

公司代码：601168

公司简称：西部矿业

# 西部矿业股份有限公司

## 2024 年半年度报告



二〇二四年七月

## 重要提示

- 一、本公司董事会、监事会及董事、监事、高级管理人员保证半年度报告内容的真实性、准确性、完整性，不存在虚假记载、误导性陈述或重大遗漏，并承担个别和连带的法律责任。
- 二、公司全体董事出席董事会会议。
- 三、本半年度报告未经审计。
- 四、公司负责人钟永生、主管会计工作负责人马明德及会计机构负责人（会计主管人员）韩春春声明：保证半年度报告中财务报告的真实、准确、完整。
- 五、董事会决议通过的本报告期利润分配预案或公积金转增股本预案

无

### 六、前瞻性陈述的风险声明

适用 不适用

本半年度报告内容涉及的未来计划等前瞻性陈述，因存在不确定性，不构成公司对投资者的实质承诺，请投资者注意投资风险。

### 七、是否存在被控股股东及其他关联方非经营性占用资金情况

否

### 八、是否存在违反规定决策程序对外提供担保的情况

否

### 九、是否存在半数以上董事无法保证公司所披露半年度报告内容的真实性、准确性和完整性

否

### 十、重大风险提示

公司已在本报告中详细描述可能存在的风险，敬请查阅本报告“第三节 管理层讨论与分析”中“其他披露事项”中“可能面对的风险”部分的内容。

### 十一、其他

适用 不适用

## 目录

第一节	释义.....	4
第二节	公司简介和主要财务指标.....	5
第三节	管理层讨论与分析.....	8
第四节	公司治理.....	22
第五节	环境与社会责任.....	23
第六节	重要事项.....	32
第七节	股份变动及股东情况.....	38
第八节	优先股相关情况.....	40
第九节	债券相关情况.....	41
第十节	财务报告.....	42

备查文件目录	(一) 经现任法定代表人签字和公司盖章的本次半年报全文和摘要；
	(二) 经现任公司负责人、主管会计工作负责人、会计机构负责人（会计主管人员）签名并盖章的财务报表；
	(三) 报告期内在中国证监会指定网站上公开披露过的所有公司文件的正本及公告的原稿。

## 第一节 释义

在本报告书中，除非文义另有所指，下列词语具有如下含义：

常用词语释义		
中国证监会	指	中国证券监督管理委员会
上交所	指	上海证券交易所
青海证监局	指	中国证券监督管理委员会青海监管局
报告期	指	2024年1月1日至2024年6月30日
公司、本公司、本集团、西部矿业	指	西部矿业股份有限公司
营销分公司	指	西部矿业股份有限公司营销分公司
锡铁山分公司	指	西部矿业股份有限公司锡铁山分公司
北京分公司	指	西部矿业股份有限公司北京分公司
西部铜业	指	巴彦淖尔西部铜业有限公司
赛什塘铜业	指	青海赛什塘铜业有限责任公司
鑫源矿业	指	四川鑫源矿业有限责任公司
玉龙铜业	指	西藏玉龙铜业股份有限公司
会东大梁	指	四川会东大梁矿业有限公司
青海铜业	指	青海铜业有限责任公司
西豫金属	指	青海西豫有色金属有限公司
西部铜材	指	巴彦淖尔西部铜材有限公司
青海湘和	指	青海湘和有色金属有限责任公司
西矿上海	指	西部矿业（上海）有限公司
西矿香港	指	西部矿业（香港）有限公司
康赛铜业	指	康赛铜业投资有限公司
西矿财务	指	西部矿业集团财务有限公司
双利矿业	指	内蒙古双利矿业有限公司
肃北博伦	指	肃北县博伦矿业开发有限责任公司
哈密博伦	指	哈密博伦矿业有限责任公司
格尔木西矿	指	格尔木西矿资源开发有限公司
野马泉	指	青海西矿野马泉矿业开发有限责任公司
新疆瑞伦	指	新疆瑞伦矿业有限责任公司
西矿钒科技	指	肃北蒙古族自治县西矿钒科技有限公司
鸿丰伟业	指	青海鸿丰伟业矿产投资有限公司
西部镁业	指	青海西部镁业有限公司
镁业新材料	指	青海西部镁业新材料有限公司
同鑫化工	指	青海西矿同鑫化工有限公司
淦鑫矿业	指	青海淦鑫矿业开发有限公司
西矿中基	指	内蒙古西矿中基矿业有限公司
西钢集团	指	西宁特殊钢集团有限责任公司
兰州有色	指	兰州有色冶金设计研究院有限公司
开投果多水电	指	西藏开投果多水电有限公司
创合工程	指	昌都市创合工程有限公司
东台锂资源	指	青海东台吉乃尔锂资源股份有限公司
西矿镁基材料	指	青海西矿镁基生态材料科技有限公司
甘河工业园	指	青海甘河工业园开发建设有限公司
昆仑黄金	指	青海昆仑黄金有限公司
德令哈供水	指	德令哈工业园供水有限公司
泰丰先行	指	青海泰丰先行锂电科技有限公司

西矿集团	指	西部矿业集团有限公司
青海盐业	指	青海省盐业股份有限公司
西矿物业	指	青海西矿物业有限责任公司
集团香港	指	西部矿业集团（香港）有限公司
西矿信息	指	青海西矿信息技术有限公司
青海宝矿	指	青海宝矿工程咨询有限公司
西矿建设	指	西矿建设有限公司
北京西矿建设	指	北京西矿建设有限公司
西矿能源	指	青海西矿能源开发有限责任公司
茶卡旅游	指	青海茶卡盐湖文化旅游发展股份有限公司
西矿杭萧钢构	指	青海西矿杭萧钢构有限公司
集团科技	指	西部矿业集团科技发展有限公司
西矿科技	指	青海西部矿业科技有限公司
西矿工程技术	指	青海西部矿业工程技术研究有限公司
西矿规划	指	青海西部矿业规划设计咨询有限公司
西矿文旅	指	青海西矿文化旅游有限公司
海东建设	指	海东西矿建设有限公司
茶卡盐业	指	青海茶卡盐业有限公司
柯柯制盐	指	青海柯柯制盐有限公司
海湖酒店	指	三亚海湖酒店管理有限公司
西矿胡杨	指	伊吾西矿胡杨文化旅游有限公司
西矿文旅智慧	指	青海西矿文化旅游有限公司智慧旅游分公司
西矿融资租赁	指	西矿（天津）融资租赁有限公司
西矿商业保理	指	西矿（天津）商业保理有限公司
西矿国际贸易	指	西矿（天津）国际贸易有限公司
西矿海南贸易	指	西矿（海南）国际贸易有限公司
卡约初禾	指	青海卡约初禾生态农业科技有限公司
喜来登酒店	指	北京西矿建设有限公司新青海喜来登酒店分公司
多彩铜业	指	青海西矿多彩铜业有限公司
西矿建安	指	青海西矿建筑安装工程有限责任公司
钢城物业	指	青海钢城物业管理有限公司
西矿资产	指	青海西矿资产管理有限公司
国祥保安	指	青海国祥保安服务有限公司
西钢股份	指	西宁特殊钢股份有限公司
江仓能源	指	青海江仓能源发展有限责任公司
西钢福利	指	西宁西钢福利有限公司
矿冶科技	指	青海西钢矿冶科技有限公司
特殊钢新材料	指	西宁特殊钢新材料科技有限公司
博利建筑	指	西藏博利建筑新材料科技有限公司
西钢自动化	指	青海西钢自动化信息技术有限公司
西钢再生资源	指	青海西钢再生资源综合利用开发有限公司

## 第二节 公司简介和主要财务指标

### 一、公司信息

公司的中文名称	西部矿业股份有限公司
公司的中文简称	西部矿业
公司的外文名称	Western Mining Co.,Ltd.

公司的外文名称缩写	Western Mining
公司的法定代表人	钟永生

## 二、联系人和联系方式

	董事会秘书	证券事务代表
姓名	马明德	张恒
联系地址	青海省西宁市城西区五四大街52号	青海省西宁市城西区五四大街52号
电话	0971-6108188	0971-6108188
传真	0971-6122926	0971-6122926
电子信箱	mamingde@westmining.com	zhangheng@westmining.com

## 三、基本情况变更简介

公司注册地址	青海省西宁市五四大街52号
公司注册地址的历史变更情况	无
公司办公地址	青海省西宁市五四大街52号
公司办公地址的邮政编码	810001
公司网址	www.westmining.com
电子信箱	wm@westmining.com
报告期内变更情况查询索引	无

## 四、信息披露及备置地点变更情况简介

公司选定的信息披露报纸名称	《上海证券报》www.cnstock.com 《中国证券报》www.cs.com.cn 《证券时报》www.stcn.com
登载半年度报告的网站地址	www.sse.com.cn
公司半年度报告备置地点	公司董事会事务部
报告期内变更情况查询索引	无

## 五、公司股票简况

股票种类	股票上市交易所	股票简称	股票代码	变更前股票简称
A股	上海证券交易所	西部矿业	601168	/

## 六、其他有关资料

适用 不适用

## 七、公司主要会计数据和财务指标

### (一) 主要会计数据

单位：元 币种：人民币

主要会计数据	本报告期 (1-6月)	上年同期	本报告期比上年 同期增减(%)
营业收入	24,977,279,448	22,684,272,717	10
归属于上市公司股东的净利润	1,620,653,829	1,506,830,258	8
归属于上市公司股东的扣除非经常性	1,675,718,452	1,488,127,273	13

损益的净利润			
经营活动产生的现金流量净额	5,039,673,859	2,467,037,981	104
	本报告期末	上年度末	本报告期末比上年度末增减(%)
归属于上市公司股东的净资产	15,745,217,871	15,268,074,305	3
总资产	52,741,425,006	52,066,714,877	1

## (二) 主要财务指标

主要财务指标	本报告期 (1-6月)	上年同期	本报告期比上年同期增减(%)
基本每股收益(元/股)	0.68	0.63	8
稀释每股收益(元/股)	0.68	0.63	8
扣除非经常性损益后的基本每股收益(元/股)	0.70	0.62	13
加权平均净资产收益率(%)	10.45	9.86	增加 0.59 个百分点
扣除非经常性损益后的加权平均净资产收益率(%)	10.81	9.74	增加 1.07 个百分点

公司主要会计数据和财务指标的说明

适用 不适用

## 八、境内外会计准则下会计数据差异

适用 不适用

## 九、非经常性损益项目和金额

适用 不适用

单位:元 币种:人民币

非经常性损益项目	金额	附注(如适用)
非流动性资产处置损益,包括已计提资产减值准备的冲销部分	-3,006,220	
计入当期损益的政府补助,但与公司正常经营业务密切相关、符合国家政策规定、按照确定的标准享有、对公司损益产生持续影响的政府补助除外	30,617,653	附注七、67
除同公司正常经营业务相关的有效套期保值业务外,非金融企业持有金融资产和金融负债产生的公允价值变动损益以及处置金融资产和金融负债产生的损益	-5,376,793	
单独进行减值测试的应收款项减值准备转回	68,018	
债务重组损益	874,197	
除上述各项之外的其他营业外收入和支出	-146,452,627	附注七、75
其他符合非经常性损益定义的损益项目	2,311,079	
减:所得税影响额	2,590,078	
少数股东权益影响额(税后)	-68,490,148	
合计	-55,064,623	

对公司将《公开发行证券的公司信息披露解释性公告第 1 号——非经常性损益》未列举的项目认定为的非经常性损益项目且金额重大的,以及将《公开发行证券的公司信息披露解释性公告第 1 号——非经常性损益》中列举的非经常性损益项目界定为经常性损益的项目,应说明原因。

适用 不适用

## 十、其他

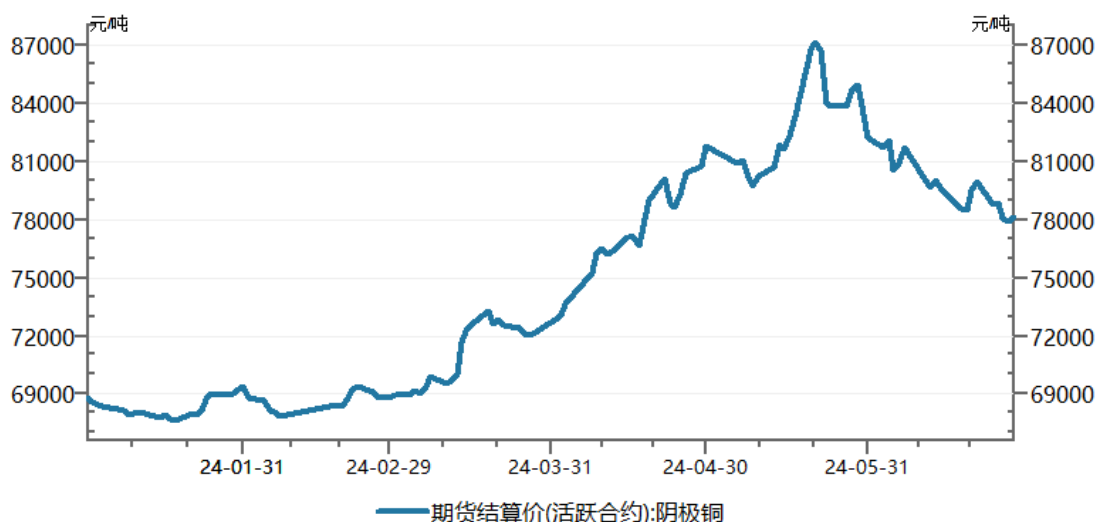
适用 不适用

### 第三节 管理层讨论与分析

#### 一、报告期内公司所属行业及主营业务情况说明

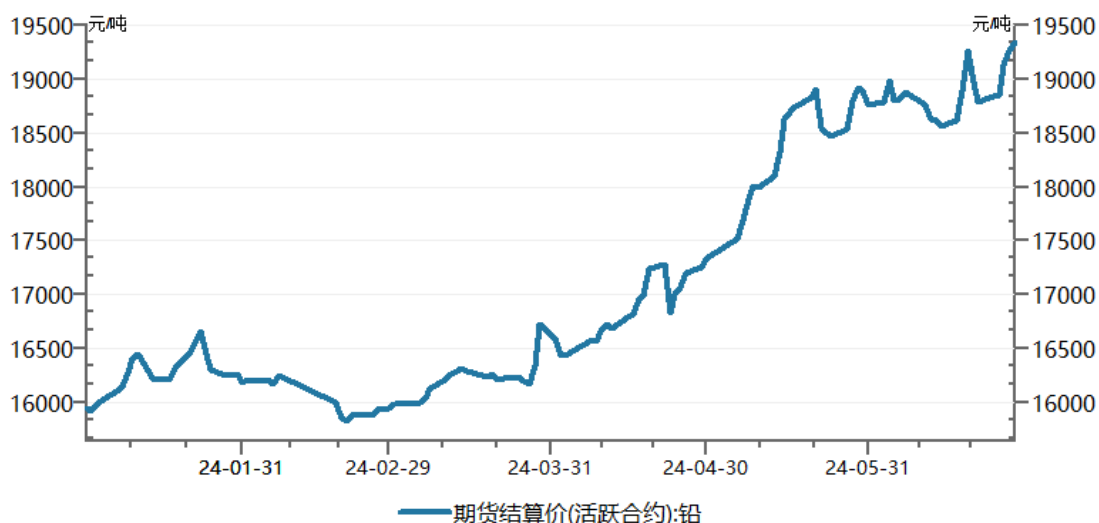
##### (一) 行业情况

**铜：**2024 年上半年沪铜价格创历史新高后小幅回落，累计涨幅 14%。一季度铜矿供应逐渐趋紧，但美国就业市场紧张及美联储官员“鹰派”表态打击 3 月降息预期，沪铜前两个月维持区间偏强震荡。3 月中旬，海外降息预期前移和极低的加工费导致国内冶炼厂减产预期发酵，宏观面和供需面共同推动铜价突破 71,000 元/吨强压力区间。之后，国内政策信号的释放及经济数据的转好驱动铜价持续走高。5 月中旬 Comex 铜挤仓事件发生，国内铜价创出历史新高达到 88,940 元/吨。5 月下旬美国降息预期延后、美铜市场挤仓风险平息、国内铜库存超季节性累积等因素作用下，铜价高位回落至 78,000 元/吨附近。

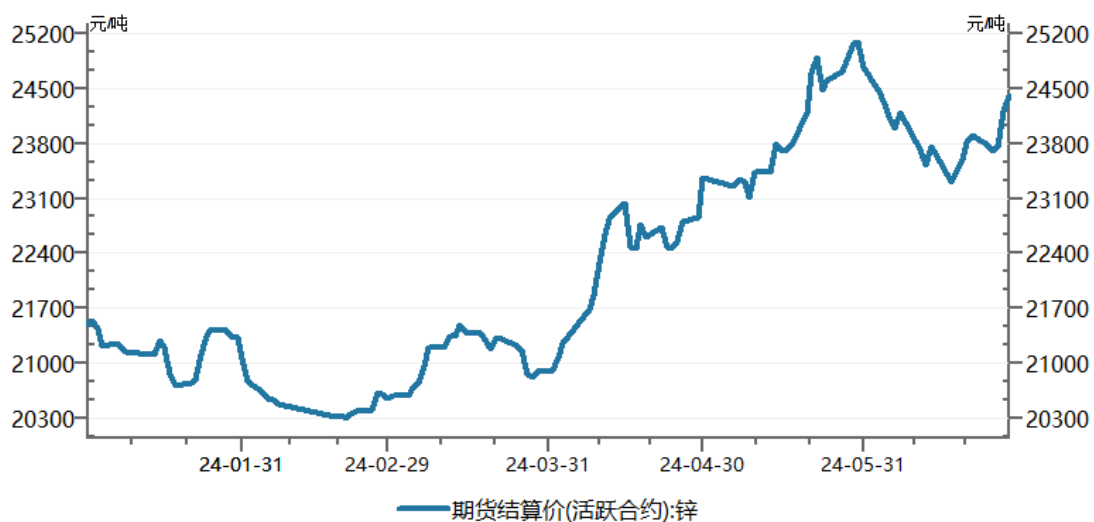


**铅：**2024 年上半年沪铅价重心稳步抬升，累计涨幅达 22%。供应端是驱动铅价持续上行的核心因素，原生铅方面铅精矿供应持续紧张，矿山扰动时有发生，TC 跌至历史极低，原生铅炼厂检修增多；再生铅方面，废旧电瓶紧张驱动再生铅成本支撑持续抬升，再生铅炼厂不断增加，资源回收企业向自然人“反向开票”政策实施，加剧废旧电瓶短缺，供应端约束下做多资金积极涌入，各种因素推动下 6 月末铅价逼近 19,500 元/吨，创下近 6 年新高。



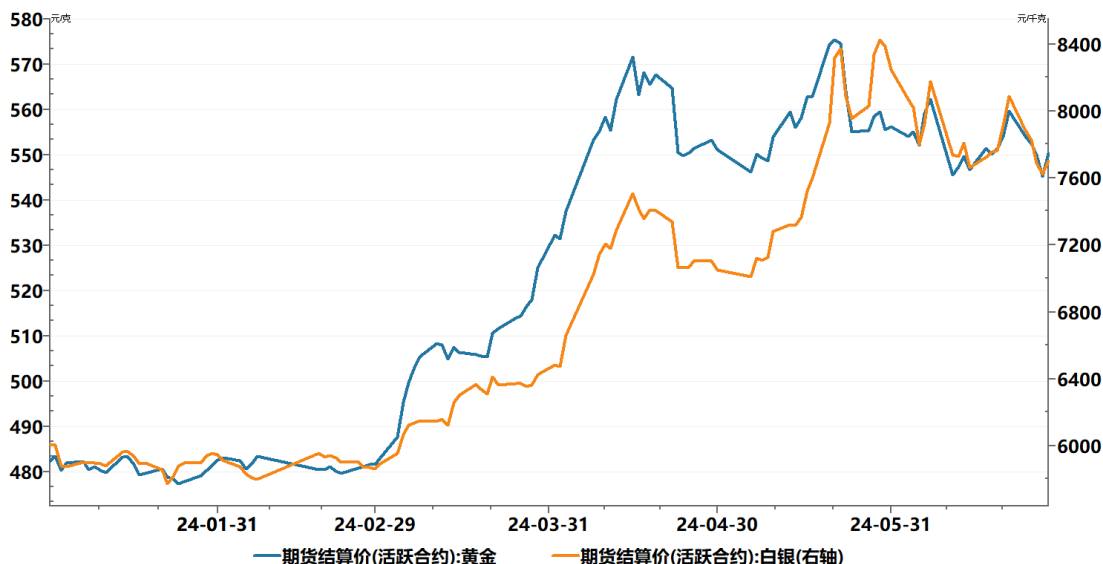


**锌：**2024 年上半年沪锌价偏强运行，累计涨幅 14%。一季度海外矿山扰动频发，且欧洲、韩国冶炼厂减产带来利多支撑，但受 LME 锌大幅交仓、国内消费季节性走弱影响，锌价维持震荡运行。4 月初至 5 月底，国内利好政策逐步落实，宏观偏好氛围延续，同时全球锌矿紧缺程度加剧，内外 TC 持续下滑，炼厂利润倒挂，推升锌估值，于 5 月底创上半年高点 25,365 元/吨。6 月锌价高位调整，风险偏好回落，锌价回吐宏观溢价。随后下游刚需采购补库增多，TC 下跌确认传导至冶炼端出现减产，锌价在 23,000 元/吨附近逐步企稳震荡反弹。

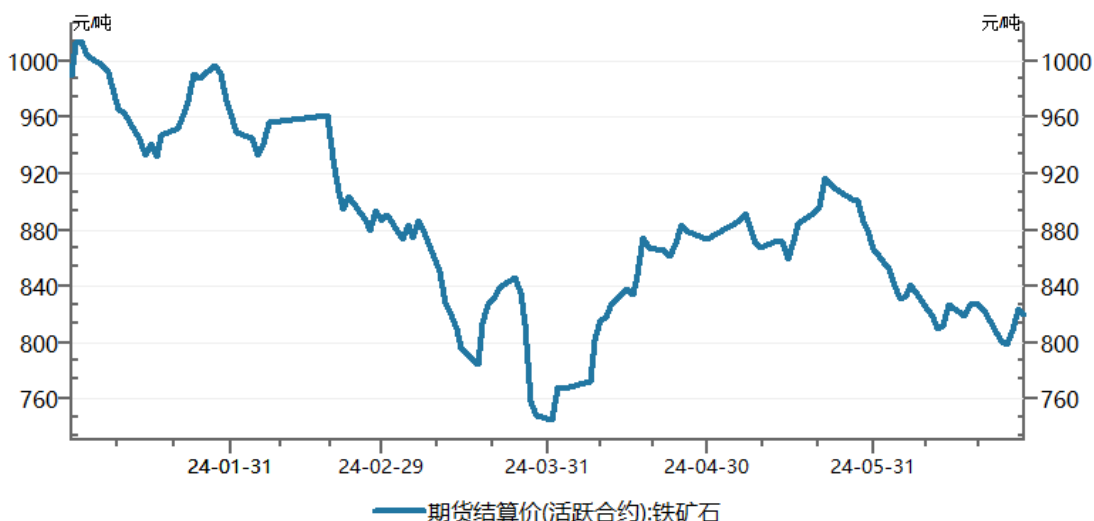


**贵金属：**2024 年上半年贵金属价格偏强震荡运行，沪金价格涨幅 15%，沪银价格涨幅 30%。1-2 月，美国通胀数据超预期虽压制了降息预期，但在地缘政治等支撑下，贵金属价格维持区间震荡。进入 3 月，美国经济数据普遍欠佳，降息预期卷土重来，同时全球央行持续强势购金、中东和俄乌地缘紧张，叠加“再通胀”交易驱动贵金属启动新一轮强势上涨行情。4 月中旬至 6 月底，受黄金多头集中获利了结及前期驱动因素走弱影响，黄金整体维持高位震荡。

4月中旬至4月底，白银一度跟随黄金受到压制，但在5月初至5月底，白银受益于“金融属性支撑、工业品属性提振”走出独立于黄金的上涨行情，随后由于美联储偏鹰表态将年内降息预期降至1次，加上显性库存略有回升导致工业属性支撑减弱，白银高位回落至宽幅调整。

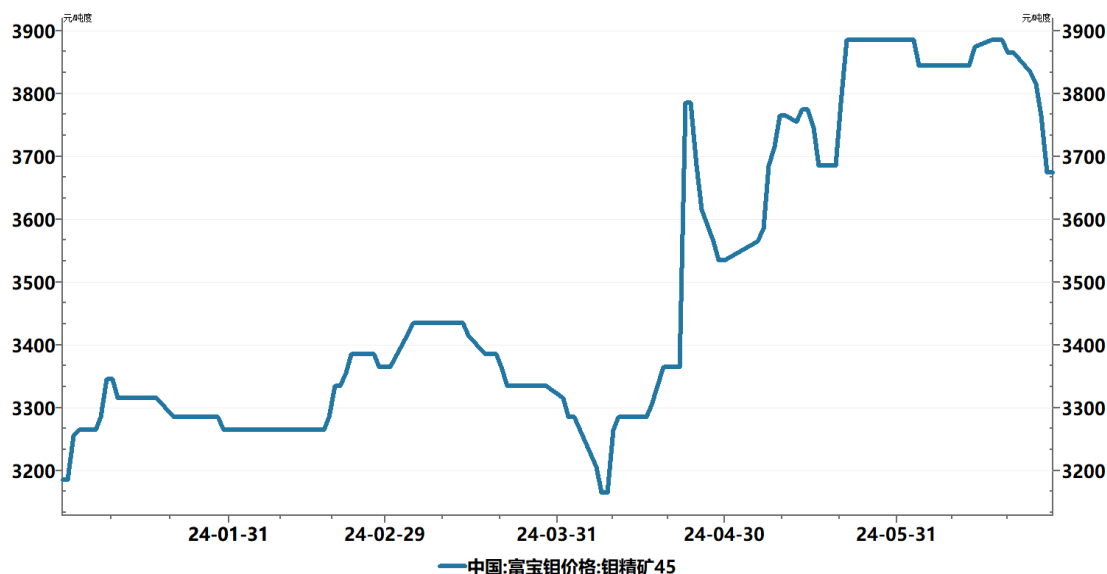


**铁矿石：**2024年上半年铁矿石价格呈现高位震荡的走势，价格重心处于近几年偏高水平。一季度终端需求疲弱，铁矿石重心下移。进入4月，行业利润逐渐好转，钢厂的生产动力明显提升铁矿石需求逐步得到支撑，价格逐步反弹至925元/吨。6月，铁矿石港口库存持续累积，供强需求弱格局之下，铁矿石价格承压下行至800元/吨附近。



**钼精矿（40%-45%）：**2024年上半年，钼精矿震荡走高，累计涨幅为15%。一季度钼精矿价格先涨后降，在2月末和3月中上旬，钼精矿价格涨破3400元/吨度。随着部分钢厂停产检修等因素的影响，钼精矿价格回调。二季度，下游钢厂产量恢复，对钼精矿需求显著增加，钼精矿

供应偏紧矛盾加剧，钼精矿价格持续上涨接近 3900 元/吨度。6 月末国际钼价冲高回落，钢企招标进度放缓，小幅回落至 3700 元/吨度附近。



## (二) 主营业务情况

公司主要从事铜、铅、锌、铁等基本有色金属、黑色金属的采选、冶炼、贸易等业务，以及钼、镍、钒、黄金、白银等稀贵金属和硫精矿等产品的生产及销售，同时涉足盐湖化工产业。公司矿山主要产品有铜精矿、钼精矿、锌精矿、铅精矿、铁精粉等；冶炼主要产品有电解铜、锌锭、电铅、偏钒酸铵等；盐湖化工主要产品有高纯氢氧化镁、高纯氧化镁、无水氟化氢等。

### 1. 矿山

公司按照总体战略部署，全力推动矿山板块科学发展、创新发展和可持续发展，统筹协调矿山板块公司生产经营、安全环保、科技创新、人才培养和党的建设等各项工作，推进“三大变革”取得突破性进展，深入开展“六个一流”创建活动和智慧矿山建设，拓展资源储备，巩固矿山主体地位。

### 各矿山证载规模

矿山名称	证载规模 (万吨/年)
<b>铜:</b>	
西藏玉龙铜矿	1989
内蒙古获各琦铜矿	450
<b>铅锌:</b>	
青海锡铁山铅锌矿	150
青海锡铁山中间沟-断层沟铅锌矿	20
四川呷村银多金属矿	80
四川会东大梁铅锌矿	66
<b>铁:</b>	
甘肃肃北七角井钒及铁矿	380
内蒙古双利铁矿	340
新疆哈密白山泉铁矿	140

青海拉陵高里河下游铁多金属矿	75
<b>镍:</b>	
新疆哈密黄山南铜镍矿（5-22线）	66
新疆哈密黄山南铜镍矿（22-27线）	45
<b>镁:</b>	
青海团结湖镁盐矿	50

截至 2024 年 6 月 30 日，公司总计拥有保有资源储量为铜金属量 593 万吨、铅金属量 154 万吨、锌金属量 266 万吨、钼金属量 37 万吨、五氧化二钒 64 万吨、镍金属量 27 万吨、金金属量 13 吨、银金属量 2,052 吨，铁（矿石量）29,649 万吨，氯化镁 3,046 万吨。

## 2. 冶炼

公司以谋求高质量发展为主线，以改革创新为动力，以结构调整为抓手，不断提升工艺技术水平，使有色金属冶炼规模和效益同步提升，产业格局更加完善。经过多年创新发展，有色金属冶炼板块实施了一批产业升级改造重大项目，2024 年末将形成电解铜 30 万吨/年、电解铅 20 万吨/年、金锭 6 吨/年、银锭 430 吨/年、锌锭 10 万吨/年、锌粉 1 万吨/年、偏钒酸铵 2,000 吨/年的产能规模，行业发展比较优势明显。

冶炼单位深入贯彻“生态优先、绿色发展”理念，坚定不移走“资源节约、低碳消耗、绿色发展、循环利用”的绿色发展之路，实现资源“吃干榨净”。西豫金属环保升级及多金属循环利用改造项目是公司形成铜铅锌一体化冶炼系统、推动区域双循环经济体系建设的关键工程，持续提升铅、金、银主产品产能，同时高效回收铜、锌、锑、铋、锡等有价金属，实现资源综合利用。青海铜业积极推动白烟尘、尾矿渣、阳极泥等副产品回收利用，发挥最大经济效益。青海湘和 2024 年开展锌湿法冶金多金属回收及资源综合化利用绿色提质节能升级改造项目，持续开展系统挖潜工作，提高锌锭产量。西部铜材持续增强绿色发展水平，提高共伴生资源综合利用效率，形成新的发展优势和增长动能。

## 3. 盐湖化工

公司积极融入世界级盐湖产业基地建设，积极投身盐湖资源有效开发利用，积极推动盐湖产业高端化、绿色化、智能化发展。公司已通过股权投资等方式进入盐湖提镁、盐湖提锂等相关领域。西部镁业是国内第一家也是唯一一家生产规模达到 10 万吨以上的盐湖镁资源开发高新技术企业，入选国务院国资委“科改示范企业”及“创建世界一流专业领军示范企业”，2024 年入选青海省科技小巨人企业，后续将持续增强盐湖氧化镁沉钴市场竞争力。同鑫化工以生产无水氟化氢为主业，同时消化冶炼单位的副产品硫酸，未来可依托自身资源开发优势介入萤石矿开发领域和氟化工中下游产业链，促进公司产业结构升级。

## 4. 贸易

公司除生产、销售自营产品外，还进行铜、铅、锌等有色金属贸易及期货套期保值业务。公司下属上海、香港两公司充分发挥地区窗口职能，开拓有色、黑色、贵金属等品种的原料、产品及加工贸易市场，保障冶炼单位生产需求，提升采购综合效益，并逐步优化购销渠道。

公司通过详实的市场调研及分析，准确把握市场机遇，及时调整价格策略、保值策略，利用“西矿”牌电解铜、锌锭注册交割优势，通过期货、现货两个市场，不断摸索、创新营销贸易交易模式，提高汇率和金融衍生品市场风险管理能力，积极捕捉境外资源和产品市场的机会。公司优化产品议价能力，后续还将积极推动铅、金、银等交割品牌的注册工作。

### 5. 金融

控股子公司西矿财务是原中国银保监会批准设立的非银行金融机构，为成员单位提供金融服务。报告期内，西矿财务进一步发挥“资金归集、资金结算、资金监控和金融服务”平台功能，业务保持稳健发展，在促进公司资金集中管理、防范资金风险、提高资金效益、有效配置资源等方面发挥了重要作用。

## 二、报告期内核心竞争力分析

√适用 □不适用

### 1. 获取西部资源的地域优势

公司产业主要分布于西部地区，该区域矿产资源储量丰富，区域内水、电成本优势显著，同时产业联动紧密，互补性强。作为西部最大的有色金属矿业公司之一，已经树立了在有色金属行业中的领先地位和良好的市场声誉，有利于公司优先获得西部优质矿产资源。

### 2. 良好的资源布局及持续增长的资源储备机会

公司主要拥有锡铁山铅锌矿、玉龙铜矿、呷村银多金属矿、获各琦铜矿、会东铅锌矿、拉陵高里河下游铁多金属矿、哈密黄山南铜镍矿、肃北七角井钒及铁矿、团结湖镁盐矿等。上述矿山主要分布在国内重要成矿带，这些地区具有良好的成矿地质条件和巨大的找矿前景，为公司建成“全省领先、国内一流、国际知名”的企业集团提供了良好的资源基础。

### 3. 科技创新优势

公司以理念创新引领技术创新和管理创新，建设有国家级企业技术中心、博士后科研工作站等科研平台，通过持续开展技术研发和攻关，加大科研投入，改造升级矿山、冶炼工艺技术装备水平，提升自动化、信息化水平，矿山资源综合利用率、冶炼综合能耗等指标迈入先进行列，技术支撑作用日益增强。公司大力实施“机械化换人、自动化减人、智慧化无人”措施，铜、铅、锌冶炼综合回收装备及技术达到行业一流，加强选矿实验研究，在药剂、磨矿、解离等方面加强操作管理，矿山选矿指标逐年提升，采矿、选矿工艺位于行业前列。

### 4. 高海拔地区采选技术和人才队伍优势

公司拥有的玉龙铜矿、锡铁山铅锌矿、呷村银多金属矿等矿山处于高海拔地区，培养了一大批善于在高海拔环境下持续生产经营的生产管理队伍和科研队伍，积累了丰富的高海拔环境下的矿山采选技术和生产管理经验，为公司开发高海拔地区的矿产资源积聚了雄厚的技术力量，形成了独特的经营管理模式。

### 5. ESG 管理引领可持续发展

公司长期注重可持续发展，将安全环保、社会责任、公司治理融入生产经营与企业文化之中。公司成立董事会 ESG 发展委员会，基于公司“十四五”规划制定公司 ESG 战略，多措并举全面推动可持续发展管理与经营。公司聚焦环保发展，优化能源结构，节能降碳，努力实现“双碳”目标，勇于承担社会责任，持续完善人才建设机制与社会福利保障工作，积极进行科技创新与数字化发展。

### 6. 业绩稳步提升，长期分红回馈股东

公司经营业务成熟稳健，业绩稳中向好，营业收入逐年提升屡创新高。公司制定了科学、稳定的现金分红政策，以持续的分红比例回馈股东，上市以来公司累计现金分红 83.41 亿元，占累计可分配利润的 53.55%，近三年平均股息率超 6%，进入 A 股回报榜百强，位于同行业前列，体现了公司价值管理、实现共赢的信心。

## 三、经营情况的讨论与分析

### （一）主要财务指标

2024 年 1-6 月，公司实现营业收入 249.77 亿元，较上年同期增长 10.11%，实现利润总额 31.58 亿元，较上年同期增长 26.44%，实现净利润 27.48 亿元，其中归属于母公司股东的净利润 16.21 亿元，较上年同期增长 7.55%，增长的主要原因是本期铜精矿产量、价格较上年同期分别增长 42%、13%。

### （二）主要产品产量

报告期内主要产品生产情况

产品名称	单位	2024 年 1-6 月 计划	2024 年 1-6 月 实际	计划完成率
铜精矿	金属吨	75,942	85,235	112%
锌精矿	金属吨	50,575	53,009	105%
铅精矿	金属吨	23,323	28,139	121%
钼精矿	金属吨	1,903	1,926	101%
铁精粉	吨	666,901	642,303	96%
精矿含金	千克	117	101	86%
精矿含银	千克	58,621	69,328	118%
锌锭	吨	59,118	60,620	103%
电解铜（含湿法铜）	吨	96,786	121,548	126%

部分产品未完成计划产量的原因如下：

- 1.铁精粉：主要是计划性停产。
- 2.精矿含金：主要是原矿品位低于计划指标。

### （三）经营情况分析

根据公司 2024 年度财务预算，计划实现营业收入 390 亿元，利润总额 39 亿元，公司上半年收入及利润均完成了半年度预算。2024 年公司开展“提质增效重回报”专项行动，在确保公司生产

经营平稳运行的前提下，夯实产业发展基础，推进实践精益管理，推动科研攻关和数字化建设，提高公司经营质量。

### 1. 主产品稳定增长，技术指标持续提升

报告期内，公司所属矿山按照生产经营计划稳步运营，铜精矿产量较上年同比增长 42%，钼精矿较上年同比增长 39%，铁精粉较上年同比增长 17%，精矿含银产量较上年同比增长 14%。冶炼单位全面优化升级冶炼系统，报告期内，电解铜产量 121,548 吨，较上年同比增长 44.12%，其中，青海铜业生产电解铜 85,324 吨，较上年同比增长 53.95%，西部铜材生产电解铜 34,022 吨，较上年同比增长 29.26%。锌锭产量 60,620 吨，较上年同比增长 6%。盐湖化工企业积极投身盐湖资源开发利用，生产高纯氢氧化镁 58,919 吨，完成计划的 58.92%。

各单位选矿回收率总体完成较好，大部分单位的选矿回收率较上年同期有所提升。四川鑫源呷村银多金属矿一选厂铜铅锌综合回收率提升 2.44 个百分点，金回收率提升 2.73 个百分点，银回收率提升 4.19 个百分点。西藏玉龙铜矿一车间钼回收率提升 0.98 个百分点，二车间投产后各项指标达到设计标准。新疆瑞伦铜镍矿镍回收率提升 2.61 个百分点，铜回收率提升 2.69 个百分点。各项技术指标的有效提升为推动公司产业升级、技术进步奠定了坚实基础。

### 2. 科学推进产能扩张，产业增长前景可期

报告期内，玉龙铜业按计划开展 3000 万吨扩能项目前期手续办理工作，目前已完成《三期工程开发利用方案》等九项报告编制并取得评审意见。双利矿业二号铁矿露转地改扩建工程总体施工形象进度与计划进度持平，正在持续推进。

公司紧盯重点工程项目，高效率推进项目建设。西部铜业多金属选矿（二选）技改工程建成后，铅锌选矿处理能力将达到 150 万吨/年；西部铜材节能环保升级改造项目正按照既定时间节点向前推进，目前项目建设已进入冲刺阶段，项目建成后将增加 10 万吨电解铜产能；西豫金属环保升级及多金属综合循环利用改造项是青海省“十四五”规划重点项目，也是公司形成铜铅锌一体化冶炼系统，推动区域双循环经济体系建设的关键工程。青海湘和锌湿法冶金多金属回收及资源综合化利用绿色提质节能升级改造项目将持续开展系统挖潜工作，通过增加氧化锌替代锌焙砂、回收钢金属等工艺，增加公司效益。以上各项工程项目正在按照计划正常推进，预计下半年试生产。

### 3. 持续增加研发投入，加大科技项目攻关力度

公司制定 10 项公司级重点研发项目，开展“含钒混合料隧道窑空白焙烧工艺制度优化”等 3 项揭榜挂帅活动，获批立项 2 项政府级科研项目，其中一项国家重点研发计划课题。申请国家专利 36 件，其中发明专利 5 件；授权专利 34 件，其中发明专利 13 件。报告期内，西部镁业入选青海省科技小巨人企业，青海湘和被认定为青海省知识产权优势企业，西部铜材认定为内蒙古自治区企业研究开发中心。

### 4. 践行绿色低碳发展理念，筑牢安全发展底线

持续压紧压实“不安全不生产、不环保不生产、不合法合规不生产”的底线要求，持续抓实安全教育培训，加大外包队伍安全管理力度，加强矿山救护队建设，常态化开展应急演练，有效应对各类突发事件，压紧压实公司安全生产主体责任，防范遏制各类生产安全、生态环保事故，坚决守护好公司安全稳定发展大局。同时强化安全督导检查，成立 5 个综合检查组对 17 家生产经营单位从安全环保目标任务、安全生产主体责任落实完成情况等 10 个方面开展了安全督导检查工作。公司成立矿山安全专项检查及诊断工作组，重点对公司所属 10 家矿山单位的生产系统、尾矿库等开展安全检查；委托中介机构对公司所属省内冶炼化工单位开展特种设备和消防专项诊断评估，进一步梳理各单位存在的问题及管理盲区，提升本质化安全水平。

#### 5. 提质增效，筑牢高质量发展根基

2024 年为公司“高质量发展管理提升年”，公司全面加强生产经营全流程精益管理，细化提升措施全力推动高质量发展取得实实在在成效。生产经营管理提升方面，地采矿山贫化率、玉龙铜业一车间钼回收率、二车间铜回收率等已完成提升目标；安全环保管理提升方面，新疆瑞伦、哈密博伦已入选新疆维吾尔自治区绿色矿山名录；合法合规管理提升方面，健全分子公司全流程合规体系，公司所属全资、控股 16 家分子公司均已成立了合规委员会，完成合规管理体系搭建；ESG 管理提升方面，主流 ESG 评级稳中有升，标普 CSA ESG 评分提升至 35 分，万得 Wind ESG 评级提升为“AA”，综合得分在 294 家金属、非金属与采矿业行业上市公司中位列第三。其他管理提升工作持续开展，公司将全力护航改革发展，推动公司迈向高质量发展新局面。

**报告期内公司经营情况的重大变化，以及报告期内发生的对公司经营情况有重大影响和预计未来会有重大影响的事项**

适用 不适用

## 四、报告期内主要经营情况

### (一) 主营业务分析

#### 1 财务报表相关科目变动分析表

单位：元 币种：人民币

科目	本期数	上年同期数	变动比例 (%)
营业收入	24,977,279,448	22,684,272,717	10
营业成本	19,718,280,876	18,938,374,592	4
销售费用	16,198,668	16,745,973	-3
管理费用	400,326,507	374,128,797	7
财务费用	347,124,873	369,511,867	-6
研发费用	297,567,029	242,549,326	23
经营活动产生的现金流量净额	5,039,673,859	2,467,037,981	104
投资活动产生的现金流量净额	-1,643,793,930	-284,657,315	-477
筹资活动产生的现金流量净额	-2,913,557,334	-1,950,917,068	-49

经营活动产生的现金流量净额变动原因说明：经营活动产生的现金流量净额较上年同期增加 104%，主要原因是本期铜类产品量价齐升，影响经营活动产生的现金流量净额增加以及支付的应付款项较上年同期减少。



投资活动产生的现金流量净额变动原因说明：投资活动产生的现金流量净额较上年同期减少477%，主要原因是本期收到的联营单位分红款较上年同期减少以及支付的期货保证金较上年同期增加。

筹资活动产生的现金流量净额变动原因说明：筹资活动产生的现金流量净额较上年同期减少49%，主要原因是本期净偿还的借款增加。

## 2 本期公司业务类型、利润构成或利润来源发生重大变动的详细说明

适用 不适用

### (二) 非主营业务导致利润重大变化的说明

适用 不适用

### (三) 资产、负债情况分析

适用 不适用

#### 1. 资产及负债状况

单位：元

项目名称	本期期末数	本期期末数占总资产的比例 (%)	上年期末数	上年期末数占总资产的比例 (%)	本期期末金额较上年期末变动比例 (%)
交易性金融资产	36,208,017	0.07%	13,165,234	0.03%	175%
应收票据	127,274,425	0.24%	348,152,806	0.67%	-63%
应收款项融资	69,339,100	0.13%	154,068,884	0.30%	-55%
预付款项	152,817,545	0.29%	65,552,971	0.13%	133%
其他应收款	576,879,996	1.09%	247,829,210	0.48%	133%
一年内到期的非流动资产	515,191,735	0.98%	139,243,896	0.27%	270%
在建工程	2,794,846,023	5.30%	1,759,387,924	3.38%	59%
其他非流动资产	132,841,780	0.25%	201,151,179	0.39%	-34%
交易性金融负债	-	-	1,961,290	0.004%	-100%
合同负债	701,727,187	1.33%	226,256,681	0.43%	210%
应付职工薪酬	41,547,592	0.08%	59,198,508	0.11%	-30%
应交税费	591,151,795	1.12%	368,794,411	0.71%	60%
其他流动负债	70,734,621	0.13%	29,066,871	0.06%	143%
专项储备	76,993,076	0.15%	32,321,363	0.06%	138%

#### 其他说明

上述资产负债表的对比分析列示了变动幅度超过30%的项目，其变动原因如下：

- (1) 交易性金融资产较上年期末增加175%，主要是本期末套期保值业务产生的浮动盈利增加；
- (2) 应收票据较上年期末减少63%，主要是上年期末收到的票据本期到期解付；
- (3) 应收款项融资较上年期末减少55%，主要是上年期末收到的银行承兑票据本期到期解付；
- (4) 预付账款较上年期末增加133%，主要是本期预付的原料采购款增加；

- (5) 其他应收款较上年期末增加 133%，主要是本期应收的期货保证金增加；
- (6) 一年内到期的非流动资产较上年期末增加 270%，主要是本期控股子公司西矿财务向成员单位发放的一年内到期的中长期贷款增加；
- (7) 在建工程较上年期末增加 59%，主要是本期在建项目工程投入增加；
- (8) 其他非流动资产较上年期末减少 34%，主要是本期预付的工程设备款减少；
- (9) 交易性金融负债较上年期末减少 100%，主要是本期末套期保值业务产生的浮动亏损减少；
- (10) 合同负债较上年期末增加 210%，主要是本期末预收的货款增加；
- (11) 应付职工薪酬较上年期末减少 30%，主要是本期支付前期计提的绩效薪酬；
- (12) 应交税费较上年期末增加 60%，主要是本期铜精矿产量增加以及有色金属价格上涨，使得本期应交的企业所得税和增值税增加；
- (13) 其他流动负债较上年期末增加 143%，主要是本期待转销项税增加；
- (14) 专项储备较上年期末增加 138%，主要是本期末安全生产费结余增加。

## 2. 境外资产情况

适用 不适用

### (1) 资产规模

其中：境外资产 426,803,476（单位：元币种：人民币），占总资产的比例为 0.81%。

### (2) 境外资产占比较高的相关说明

适用 不适用

## 3. 截至报告期末主要资产受限情况

适用 不适用

科目	账面余额	账面价值	受限类型	受限情况
货币资金	290,660,366	290,660,366	保证金	承兑汇票保证金
货币资金	108,281,574	108,281,574	保证金	矿山复垦保证金
货币资金	454,810,217	454,810,217	法定准备金	央行法定准备金
货币资金	169,185	169,185	保证金	土地复垦保证金
货币资金	10,000	10,000	保证金	黄金交易所保证金
货币资金	264,750	264,750	诉讼	诉讼冻结资金
固定资产	204,506,906	204,506,906	抵押	抵押取得借款
无形资产	346,648,264	346,648,264	抵押	采矿权抵押取得银行借款
合计	1,405,351,262	1,405,351,262		

## 4. 其他说明

适用 不适用

**(四) 投资状况分析**

**1. 对外股权投资总体分析**

适用 不适用

**(1).重大的股权投资**

□适用 √不适用

**(2).重大的非股权投资**

√适用□不适用

根据国家产业调整政策及能耗“双控”目标要求，公司启动西豫金属环保升级及多金属综合循环利用改造项目，项目预计总投资 21.4 亿元。该项目预计将于下半年试生产。

**(3).以公允价值计量的金融资产**

√适用 □不适用

单位：元币种：人民币

资产类别	期初数	本期公允价值变动损益	计入权益的累计公允价值变动	本期计提的减值	本期购买金额	本期出售/赎回金额	其他变动	期末数
交易性金融资产	13,165,234	23,042,783						36,208,017
应收款项融资	154,068,884						-84,729,784	69,339,100
其他权益工具投资	1,180,027,183							1,180,027,183
合计	1,347,261,301	23,042,783					-84,729,784	1,285,574,300

证券投资情况

□适用 √不适用

证券投资情况的说明

□适用 √不适用

私募基金投资情况

□适用 √不适用

衍生品投资情况

□适用 √不适用

**(五) 重大资产和股权出售**

□适用 √不适用

**(六) 主要控股参股公司分析**

√适用 □不适用

**(1) 本公司主要全资及控股子公司情况**

单位名称	与本公司关系	业务性质	持股比例 (%)	资产总额 (万元)	净资产 (万元)	营业收入总额 (万元)	净利润 (万元)
玉龙铜业	控股子公司	铜矿采选冶	58	1,752,174	795,127	504,488	254,847
西部铜业	全资子公司	铜矿采选	100	387,235	309,521	46,301	17,552
鑫源矿业	控股子公司	铅锌矿采选	76	129,742	99,680	33,656	12,706
肃北博伦	全资子公司	钒铁矿采选	100	228,831	94,350	32,779	7,220
西部铜材	全资子公司	铜冶炼	100	90,665	35,486	263,628	36
青海铜业	全资子公司	铜冶炼	100	565,052	205,727	663,391	-11,951
青海湘和	全资子公司	锌冶炼	100	217,038	97,879	136,622	1,950
西矿财务	控股子公司	金融服务	60	1,087,358	372,898	17,433	9,937
西矿上海	全资子公司	贸易	100	10,341	3,516	408,917	-2,157
西矿香港	全资子公司	贸易	100	37,751	18,301	115,036	236

**(2) 本公司主要的参股公司情况**

单位名称	与本公司关系	业务性质	持股比例 (%)	归属于母公司股东的净资产 (万元)	营业收入总额 (万元)	归属于母公司股东的净利润 (万元)
东台锂资源	联营公司	锂资源开发	27	263,366	72,151	37,152

**(七) 公司控制的结构化主体情况**

□适用 √不适用

**五、其他披露事项****(一) 可能面对的风险**

√适用 □不适用

**1. 产品价格波动的风险**

公司主要产品锌、铅、铜的价格是参照国内和国际市场价格确定。这些基本金属的国内和国际市场价格不仅受供求变化的影响，而且与全球经济状况、中国经济状况密切相关。此外，锌、铅、铜的价格波动一直以来受汽车、建筑、电气及电子等行业的周期活动影响。若上述因素变化导致基本金属价格持续下跌，则本公司需要相应降低产品售价，这可能会使公司的财务状况和经营业绩受到重大不利影响。

**2. 采矿和冶炼属于高风险行业**

采矿和冶炼业务涉及多项经营风险，包括工业事故、矿场坍塌、恶劣天气、设备故障、火灾、地下水渗漏、爆炸及其他突发性事件，这些风险可能导致公司的矿场或冶炼厂受到财产损失，并可能造成人员伤亡、环境破坏及潜在的法律风险。

### 3. 矿产资源量和可采储量估测的风险

公司通过勘查技术对矿产资源量和可采储量进行估测，并据此判断开发和经营矿山的可行性和进行工业设计。由于公司的多个矿山地质构造复杂且勘探工程范围有限，矿山的实际情况可能与估测结果存在差异。若未来本公司的实际矿产资源量和可采储量与估测结果有重大差异，则将会对公司的生产经营和财务状况造成不利影响。

## (二) 其他披露事项

适用 不适用

截止本报告期末，西矿集团 2022 年非公开发行可交换公司债券累计换股 24,393,473 股，其持有本公司股份由 745,187,567 股减少至 720,794,094 股，持股比例由 31.27% 下降至 30.25%，减少 1.02%。

## 第四节 公司治理

### 一、股东大会情况简介

会议届次	召开日期	决议刊登的指定网站的查询索引	决议刊登的披露日期	会议决议
2023 年年度股东大会	2024-04-08	www.sse.com.cn	2024-04-09	详见临时公告 2024-017 号
2024 年第一次临时股东大会	2024-05-06	www.sse.com.cn	2024-05-07	详见临时公告 2024-024 号

### 表决权恢复的优先股股东请求召开临时股东大会

适用 不适用

### 股东大会情况说明

适用 不适用

### 二、公司董事、监事、高级管理人员变动情况

适用 不适用

姓名	担任的职务	变动情形
秦嘉龙	独立董事	选举
童成录	独立董事	离任

### 公司董事、监事、高级管理人员变动的情况说明

适用 不适用

童成录先生因个人原因，申请辞去公司第八届董事会独立董事职务，同时一并辞去公司审计与内控委员会召集人、运营与财务委员会和薪酬与考核委员会委员职务，公司于 2024 年 4 月 19

日及 2024 年 5 月 6 日召开第八届董事会第九次会议及 2024 年第一次临时股东大会，选举秦嘉龙女士为公司第八届董事会独立董事。

### 三、利润分配或资本公积金转增预案

#### 半年度拟定的利润分配预案、公积金转增股本预案

是否分配或转增	否
每 10 股送红股数（股）	0
每 10 股派息数(元)（含税）	0
每 10 股转增数（股）	0
利润分配或资本公积金转增预案的相关情况说明	
无	

### 四、公司股权激励计划、员工持股计划或其他员工激励措施的情况及其影响

#### (一) 相关股权激励事项已在临时公告披露且后续实施无进展或变化的

适用 不适用

#### (二) 临时公告未披露或有后续进展的激励情况

股权激励情况

适用 不适用

其他说明

适用 不适用

员工持股计划情况

适用 不适用

其他激励措施

适用 不适用

## 第五节 环境与社会责任

### 一、环境信息情况

#### (一) 属于环境保护部门公布的重点排污单位的公司及其主要子公司的环保情况说明

适用 不适用

#### 1. 排污信息

适用 不适用

单位名称	污染物种类	主要污染物及特征污染物	排放方式	是否达标	执行的污染物排放标准
玉龙铜业	废水	化学需氧量，氨氮（NH <sub>3</sub> -N），悬浮物，总磷（以 P 计），总氮（以 N 计），总镉，总铅，总镍，总钴，总砷，总汞	1.生活污水经污水处理站处理后排放； 2.生产废水全部回用不外排。	是	《城镇污水处理厂污染物排放》GB18918-2002
	废气	颗粒物，砷及其化合物，汞及其化合物，二氧化硫，	达标后有组织排放	是	《锅炉大气污染物排放标准》

		氮氧化物, 硫酸雾, 铅及其化合物			(GB13271-2014)、《铜、镍、钴工业污染物排放标准》(GB 25467-2010)
	噪声	厂界噪声满足《工业企业厂界环境噪声排放标准》(GB12348-2008)			
锡铁山分公司	废水	pH 值, 化学需氧量, 溶解性总固体(全盐类), 悬浮物, 氟化物(以 F 计), 硫化物, 总砷, 总铅, 总汞, 总镉, 氨氮(NH <sub>3</sub> -N), 总铜, 总锌, 石油类, 总磷(以 P 计), 总铬, 总铁	1.生活废水经处理后用于厂区绿化; 2.生产废水全部回用不外排。	是	《城镇污水处理厂污染物排放标准》(GB18918-2018)
	废气	颗粒物, 氮氧化物, 汞及其化合物, 二氧化硫, 林格曼黑度	达标后有组织排放	是	《锅炉大气污染物排放标准》(GB13271-2014) 《铅、锌工业污染物排放标准》(GB 25466-2010)
	噪声	厂界噪声满足《工业企业厂界环境噪声排放标准》(GB12348-2008)			
西部铜业	废水	-	1.生活废水经处理后用于厂区绿化; 2.生产废水全部回用不外排。	-	-
	废气	颗粒物	达标后有组织排放	是	《水泥工业大气污染物排放标准》(GB 4915-2013)、《铜、镍、钴工业污染物排放标准》(GB 25467-2010)、《铅、锌工业污染物排放标准》(GB 25466-2010)
	噪声	厂界噪声满足《工业企业厂界环境噪声排放标准》(GB12348-2008)			
会东大梁	废水	总镉, 总铅, 总镍, 总钴, 总砷, 总汞	1. 矿井涌水部分沉淀后回用于生产系统, 部分处理后达三类水质后排放; 2.选矿废水全部回用, 不外排; 3.生活污水经地埋式污水处理设施处理后排入大桥镇生活污水处理设施统一处理。	是	《地表水环境质量标准》(GB 3838—2002)
	废气	工业粉尘、铅及其化合物	达标后有组织排放	是	《铅、锌工业污染物排放标准》(GB 25466-2010)
	噪声	厂界噪声满足《工业企业厂界环境噪声排放标准》(GB12348-2008)			
鑫源矿业	废水	总镉, 总铅, 总镍, 总钴, 总砷, 总汞	1. 矿井涌水部分沉淀后回用于生产系统, 部分处理后排放;	是	《铅、锌工业污染物排放标准》(GB 25466-2010)



			2.选矿废水全部回用，不外排； 3.生活污水经处理达标后回用于厂区绿化。		
	废气	颗粒物	达标后有组织排放	是	《铅、锌工业污染物排放标准》（GB 25466-2010）
	噪声	厂界噪声满足《工业企业厂界环境噪声排放标准》（GB12348-2008）			
新疆瑞伦	废水	-	1.生活废水经处理后回用； 2.生产废水全部回用不外排。	-	-
	废气	颗粒物	达标后有组织排放	是	《铜、镍、钴工业污染物排放标准》（GB 25467-2010）
	噪声	厂界噪声满足《工业企业厂界环境噪声排放标准》（GB12348-2008）			
西矿钒科技	废水	-	1.生产废水全部回用不外排； 2.生活污水经处理后回用于生产。	-	-
	废气	TSP, SO <sub>2</sub> , NO <sub>x</sub> , 烟尘及重金属, NH <sub>3</sub> , 硫酸雾	达标后有组织排放	是	《无机化学工业污染物排放标准》（GB 31573-2015）、《锅炉大气污染物排放标准》（GB13271-2014）
	噪声	厂界噪声满足《工业企业厂界环境噪声排放标准》（GB12348-2008）			
青海湘和	废水	pH 值, 悬浮物, 总铅, 总锌, 总汞, 总砷, 氨氮 (NH <sub>3</sub> -N), 化学需氧量, 溶解性总固体 (全盐类), 总镉, 总铬, 总镍, 总氮 (以 N 计), 总磷 (以 P 计), 石油类, 五日生化需氧量	1.生产废水全部回用不外排； 2.生活污水经化粪池处理后排至园区管网统一处理。	是	《污水综合排放标准》（GB8978-1996）
	废气	颗粒物, 汞及其化合物, 氮氧化物, 二氧化硫, 铅及其化合物, 硫酸雾, 镉及其化合物, 砷及其化合物	达标后有组织排放	是	《铅、锌工业污染物排放标准》（GB 25466-2010）
	噪声	厂界噪声满足《工业企业厂界环境噪声排放标准》（GB12348-2008）			
青海铜业	废水	化学需氧量, 氨氮 (NH <sub>3</sub> -N), pH 值, 悬浮物, 总磷 (以 P 计), 总氮 (以 N 计), 总镉, 总铅, 总镍, 总钴, 总砷, 总汞	1.生产废水全部回用不外排； 2.生活污水经化粪池处理后排至园区管网统一处理。	是	《污水综合排放标准》（GB8978-1996）
	废气	颗粒物, 砷及其化合物, 汞及其化合物, 二氧化硫, 氮氧化物, 硫酸雾, 林格曼黑度, 臭气浓度, 铅及其化合物, 硫化氢, 氟化	达标后有组织排放	是	《铜、镍、钴工业污染物排放标准》（GB 25467-2010）、《锅炉大气污染物排放标准》（GB13271-2014）

		物, 氯化氢, 氯(氯气)			
	噪声	厂界噪声满足《工业企业厂界环境噪声排放标准》(GB12348-2008)			
西部铜材	废水	总砷, 总铅, 总汞, 总钴, 总镉, 总镍, 动植物油, 氨氮(NH <sub>3</sub> -N), 总磷(以P计), pH值, 悬浮物, 五日生化需氧量	1.生产废水全部回用不外排; 2.生活污水经化粪池处理后排至园区管网统一处理。	是	《污水综合排放标准》(GB8978-1996)
	废气	硫酸雾, 二氧化硫, 氮氧化物, 颗粒物, 林格曼黑度, 铅及其化合物, 砷及其化合物, 汞及其化合物, 氟化物, 氯化氢, 氯(氯气)	达标后有组织排放	是	《铜、镍、钴工业污染物排放标准》(GB25467-2010)
	噪声	厂界噪声满足《工业企业厂界环境噪声排放标准》(GB12348-2008)			
西部镁业	废水	化学需氧量, 氨氮(NH <sub>3</sub> -N), pH值, 悬浮物, 五日生化需氧量, 动植物油, 溶解性总固体, 氯化物	1.生产废水全部回用不外排; 2.生活污水经化粪池处理后排至园区管网统一处理。	是	《污水综合排放标准》(GB8978-1996)
	废气	二氧化硫, 氮氧化物, 颗粒物, 林格曼黑度, 汞及其化合物	达标后有组织排放	是	《无机化学工业污染物排放标准》(GB31573-2015)、《锅炉大气污染物排放标准》(GB13271-2014)
	噪声	厂界噪声满足《工业企业厂界环境噪声排放标准》(GB12348-2008)			
同鑫化工	废水	总氮(以N计), 悬浮物, 硫化物, 总氰化物, pH值, 溶解性总固体, 氨氮(NH <sub>3</sub> -N), 总磷(以P计), 石油类, 氟化物(以F-计), 化学需氧量, 总汞, 总砷, 总镉, 总铅, 六价铬	生活污水经处理后排至甘河园区西区工业污水处理厂统一处理。	是	《污水综合排放标准》(GB8978-1996)
	废气	氮氧化物, 二氧化硫, 颗粒物, 氟化物, 硫酸雾, 非甲烷总烃	达标后有组织排放	是	《无机化学工业污染物排放标准》(GB31537-2015)
	噪声	厂界噪声满足《工业企业厂界环境噪声排放标准》(GB12348-2008)			

## 2. 防治污染设施的建设和运行情况

√适用 □不适用

各单位均按照环境影响评价报告书及验收文件要求建设了完善的污染防治设施并运行完好。

单位名称	废水处理设施	废气处理设施	噪声污染防治措施	固体废物处理设施
玉龙铜业	生产废水均排入尾矿库, 澄清后回用于生产系统; 生活污水经生活污水处理站处理后全部达标排放。	浸出、电积废气经酸雾吸收塔处理后外排, 制酸尾气经脱硫设施处理后外排, 锅炉废气经除尘脱硫设施处理后外排, 露天采场采用湿式作业进行降尘。	选用低噪声或自带消音的设备, 高噪声设备采用减震、建筑隔音等措施减少噪声排放。	建设有专用危废库房, 危险废物委托具备相应危险废物经营许可资质的单位进行处置, 危险废物转移按照《危险废物转移联单管理办法》办理了手续; 尾矿堆存在尾矿库; 收尘系统除尘灰作为原料回用

				于选矿工艺。
锡铁山分公司	矿山采选生产系统产生的矿坑涌水、选矿废水，经处理设施有效处理回用于选矿；生活废水经地理式生物滤水系统处理后用于绿化。	井下粉尘采用经除尘后的废气经回风道与其它污风混合后一并由风井排出井下，中间堆场及转运站粉尘经除尘器进行降尘。	选用低噪声或自带消音的设备，高噪声设备采用减震、建筑隔音等措施减少噪声排放。	建设有专用危废库房，危险废物委托具备相应危险固体废物经营许可证的单位进行处置，危险废物转移按照《危险废物转移联单管理办法》办理了手续；尾矿堆存在尾矿库，建有充填系统，综合利用了尾砂与废石，减少对环境的影响；收尘系统除尘灰作为原料回用于选矿工艺。
西部铜业	矿山采选生产系统产生的矿坑涌水、选矿废水，经处理设施有效处理回用于选矿；生活废水经地理式生物滤水系统处理后用于绿化。	井下粉尘经回风道与其它污风混合后一并由风井排出井下，中间堆场及转运站粉尘经除尘器进行降尘。	选用低噪声或自带消音的设备，高噪声设备采用减震、建筑隔音等措施减少噪声排放。	建设有专用危废库房，危险废物委托具备相应危险固体废物经营许可证的单位进行处置，危险废物转移按照《危险废物转移联单管理办法》办理了手续；尾矿堆存在尾矿库，建有充填系统，综合利用了尾砂与废石，减少对环境的影响；收尘系统除尘灰作为原料回用于选矿工艺。
会东大梁	矿山采选生产系统产生的生产废水经尾矿废水处理设施处理回用；矿坑涌水经处理达标后排入大桥河；生活废水经地理式污水处理设施处理后排入大桥镇生活污水处理设施统一处理。	采选过程产生的粉尘经采用湿式作业、通风、收尘等处理后达标排放。	选用低噪声或自带消音的设备，高噪声设备采用减震、建筑隔音等措施减少噪声排放。	建设有专用危废库房，危险废物委托具备相应危险固体废物经营许可证的单位进行处置，危险废物转移按照《危险废物转移联单管理办法》办理了手续；尾矿堆存在尾矿库，建有充填系统，综合利用了废石，减少废石对环境的影响；收尘系统除尘灰作为原料回用于选矿工艺。
鑫源矿业	矿山选矿生产系统产生的生产废水经尾矿废水处理设施有效处理回用于采矿系统；矿坑涌水经处理后回用于采矿系统；生活废水经污水处理设施处理后用于生产系统或厂区绿化。	采选过程产生的粉尘经采用湿式作业、通风、收尘等处理后达标排放。	选用低噪声或自带消音的设备，高噪声设备采用减震、建筑隔音等措施减少噪声排放。	建设有专用危废库房，危险废物委托具备相应危险固体废物经营许可证的单位进行处置，危险废物转移按照《危险废物转移联单管理办法》办理了手续；尾矿堆存在尾矿库，建有充填系统，综合利用了废石，减少废石对环境的影响；收尘系统除尘灰作为原料回用于选矿工艺。
新疆瑞伦	井下采矿涌水收集后用于井下降尘；选矿厂废水经尾矿库沉淀澄清后回用于选矿厂生产；生活废水经生活区污水沉淀池沉淀后用于绿化灌溉。	井下凿岩爆破产生的废气经通风置换后排入大气环境；选矿厂破碎产生的废气经除尘设备（湿式除）尘有效的降尘后达标排放。	对噪音采取有效的隔音及消音设备设施，经检测机构对厂区周边的噪声进行检测，均合	建设有专用危废库房，危险废物委托具备相应危险固体废物经营许可证的单位进行处置，危险废物转移按照《危险废物转移联单管理办法》办理了手

			格。	续；尾矿堆存在尾矿库，废石堆存至废石场；建有充填系统，综合利用了尾砂与废石，减少对环境的影响；收尘系统除尘灰作为原料回用于选矿工艺。
西矿钒科技	生产过程中产生的废水经过回收利用全部回用至生产系统；生活污水排入生活污水站统一处理后回用于生产。	锅炉烟气进入脱硫装置，采用双碱法脱硫后达标外排；上料系统、破碎系统产生的废气经布袋除尘后达标排放。	选用低噪声或自带消音的设备，高噪声设备采用减震、建筑隔音等措施减少噪声排放。	浸出渣、净化渣、中和氧化渣存在尾矿库；收尘系统除尘灰作为原料回用于生产系统；废机油等危险废物委托具备相应危险固体废物经营许可资质的单位进行处置，危险废物转移按照《危险废物转移联单管理办法》办理了手续。
青海湘和	生产系统的废水，经厂区污水管网收集至2#废水收集池，与洗车废水一起泵送至西部矿业100kt/a电锌项目厂区内现有污水处理站处理后回用于硫酸循环水系统；生活污水排入园区管网统一处理。	侧吹炉烟气、烟化炉烟气进入烟气脱硫装置，采用离子液进行脱硫，脱硫后的废气经过低温液相催化还原脱硝塔进行脱硝后达标外排。矿热电炉生产锌粉系统电炉烟气经沉降收粉后的尾气接入旋流板塔进行脱硫。尾矿渣侧吹炉无害化处理系统原料库配料车间电子称量皮带秤及两个车间各胶带输送机出料口产尘点采取布袋除尘措施达标后排放。	针对不同的噪声源采取相应的消声、隔音、减震措施。	水淬渣、石膏渣等外售水泥厂等单位进行综合回收；烟化炉收尘灰、制酸净化滤渣、脱硫工艺滤渣、砷渣、废机油等危险废物委托具备相应危险固体废物经营许可资质的单位进行处置，危险废物转移按照《危险废物转移联单管理办法》办理了手续，干燥窑收尘灰、电炉炉渣、电炉尾气收尘灰、侧吹路收尘灰、中和渣、重金属渣回用于生产系统。
青海铜业	生产废水经污水处理站处理后，全部回用；生活污水经化粪池处理后外排市政污水管网。	原料仓及配料粉尘、上料粉尘、铜钼破碎粉尘经旋风除尘进入脉冲袋式收尘除尘后达标外排，精炼炉烟气、底吹熔炼炉、底吹吹炼炉环保烟气经旋风除尘+脱硫+烧结板除尘后达标外排；制酸尾气经双氧水脱硫后达标外排；电解酸雾、净液酸雾经酸雾洗涤塔处理后达标外排。	选用低噪声或自带消音的设备，高噪声设备采用减震、建筑隔音等措施减少噪声排放。	石膏渣等外售水泥厂等单位进行综合回收；废机油、净化滤渣、硫化砷渣、中和渣等危险固体废物委托具备相应危险固体废物经营许可资质的单位进行处置，危险废物转移按照《危险废物转移联单管理办法》办理了手续，各类收尘烟灰均回用于生产系统。
西部铜材	厂区生产废水全部回用于生产系统，废水不外排；生活污水排入园区市政管网统一处理。	阳极炉采用布袋收尘器+双碱法脱硫工艺废气处理，处理后废气外排；化验室、电解车间废气经废气洗涤塔处理后外排。	选用低噪声或自带消音的设备，高噪声设备采用减震、建筑隔音等措施减少噪声排放。	阳极泥等危险固体废物委托具备相应危险固体废物经营许可资质的单位进行综合回收，危险废物转移按照《危险废物转移联单管理办法》办理了手续。
西部镁业	生产过程中产生的废水经过回收利用全部用来化灰化盐，蒸氨废液上清	原料仓及配料粉尘、上料粉尘、原煤破碎粉尘经脉冲袋式收尘除尘后	选用低噪声或自带消音的设备，高噪声设备	返石返砂、盐泥和炉灰拉运至德令哈市南山固渣场集中处理；废机油等危险

	液全部回收利用, 剩余部分排放至南山渣场; 生活废水经化粪池处理后外排市政污水管网统一处理。	达标外排, 收尘灰回用于生产系统; 锅炉烟气、电熔炉烟气经旋风除尘进入布袋除尘+脱硫+脱硝后达标外排。	采用减震、建筑隔音等措施减少噪声排放。	废物委托具备相应危险固体废物经营许可资质的单位进行处置, 危险废物转移按照《危险废物转移联单管理办法》办理了手续。
同鑫化工	生产废水经一次反应系统+沉淀+二次反应+二次沉淀后排入园区工业污水处理厂进一步处理; 生活污水经化粪池处理后排入园区生活污水处理厂处理。	干燥、干粉转运废气经布袋除尘+旋风除尘后达标排放; 尾气处理废气经一级硫酸吸收+四级水洗+三级碱洗后达标排放; 排渣酸性废气经吸风收集+一级水洗+一级碱洗后达标排放; 焚烧炉废气经石墨急冷+二级水洗+二级碱洗后达标排放。	选用低噪声或自带消音的设备, 高噪声设备采用减震、建筑隔音等措施减少噪声排放。	氟石膏进行外售、含氟污泥经污水站处理沉淀, 压滤机压渣形成压滤渣与氟石膏一同外售; 危险废物委托具备相应资质的单位进行处置, 危险废物转移按照《危险废物转移联单管理办法》办理了手续。

### 3. 建设项目环境影响评价及其他环境保护行政许可情况

适用  不适用

会东大梁完成了小黑箐尾矿库加高扩容项目环境影响评价手续; 西矿钒科技公司完成了二期项目建设项目环境保护设施竣工验收; 同鑫化工完成排污许可证变更工作。

### 4. 突发环境事件应急预案

适用  不适用

公司所属各单位均按照《突发环境事件应急预案编制导则》编制了突发环境事件应急预案, 并根据实际需要制定了专项预案和现场处置方案, 并定期组织开展了“汛期排土场滑坡演练”、“尾矿库溃坝应急演练”、“废液泄漏应急处置演练”、防洪演练等应急演练, 并根据演练情况对应急预案进行了评价与完善。

### 5. 环境自行监测方案

适用  不适用

各单位均按照排污许可管理要求制定自行监测方案并向属地环境保护监管部门进行了备案, 环境监测信息通过青海省、甘肃省、内蒙古自治区、新疆维吾尔自治区、西藏自治区和四川省环境保护政府网站的 WCM 平台, 将企业的排污情况按要求如实公开, 接受社会公众的监督和指导。

### 6. 报告期内因环境问题受到行政处罚的情况

适用  不适用

### 7. 其他应当公开的环境信息

适用  不适用

按照环境污染物自行监测和信息公开的要求, 通过青海省、甘肃省、内蒙古自治区、新疆维吾尔自治区、西藏自治区和四川省环境保护政府网站的 WCM 平台, 将企业的排污情况按要求如实公开,

接受社会公众的监督和指导。公司各单位建设项目环境影响评价、环保竣工验收等事项在相关网站进行了公示，排污许可证办理信息及排污许可执行报告已在全国排污许可证管理信息平台—公开端进行公开。

## (二) 重点排污单位之外的公司环保情况说明

适用 不适用

### 1. 因环境问题受到行政处罚的情况

适用 不适用

### 2. 参照重点排污单位披露其他环境信息

适用 不适用

#### 一、排污信息

1. 哈密博伦：主要污染物类别为废气，主要污染物为颗粒物，废气经污染防治设施处理后达标排放；废水经污染防治设施处理后全部回用，不外排。

2. 格尔木西矿（鸿丰伟业）：主要污染物类别为废气、废水，主要大气污染物为颗粒物，经污染防治设施处理后全部达标排放；废水经污染防治设施处理后全部回用，不外排。

3. 肃北博伦：主要污染物类别为废气，主要污染物为颗粒物，废水经污染防治设施处理后全部回用，不外排；大气污染物排放浓度均符合排污标准，做到了达标排污。

#### 二、防治污染设施的建设和运行情况

各单位按环境影响评价报告及批复要求建设了各项废水、废气、固废、噪声污染治理设施，废气、噪声经污染防治设施处理后实现全部达标排放，废水经污染防治设施处理后实现零排放，固体废物全部实现安全处置。

### 3. 未披露其他环境信息的原因

适用 不适用

西部铅业正在进行破产清算；西豫有色正在基建；双利矿业于 2023 年停产基建；西矿野马泉正在组织勘查；淦鑫矿业正在办理探转采；镁业新材料公司 2024 年上半年未生产。

## (三) 报告期内披露环境信息内容的后续进展或变化情况的说明

适用 不适用

## (四) 有利于保护生态、防治污染、履行环境责任的相关信息

适用 不适用

公司制定并下发了 2024 年-2025 年绿色矿山、花园式工厂建设提升项目计划、绿化专项计划等专项计划，通过实施一系列提升项目，进一步夯实了绿色发展基础，同时年初签订了环境保护目标责任书，对各单位生态环境保护目标进行了约定，进一步夯实了履职履责基础。

## (五) 在报告期内为减少其碳排放所采取的措施及效果

适用 不适用

公司以习近平生态文明思想为指导、绿色节能降碳理念为指引，立足青海省“三个最大省情”定位，落实生态文明高地建设多项措施。大力推广高效节能降碳技术应用，制定绿色矿山、花园式工厂建设提升项目计划，制定绿电占比提升计划，深入推进淘汰高耗能机电设备工作，进一步降低公司能源消耗，如新疆瑞伦淘汰高耗能电机、锡铁山分公司淘汰高耗能空压机设备。2024 年 1-6 月绿电占比达到 69.75%，较上年同期提升 4.61%。

## 二、巩固拓展脱贫攻坚成果、乡村振兴等工作具体情况

√适用 □不适用

(一)持续巩固拓展脱贫攻坚成果。根据防止返贫动态监测工作要求，采取针对性措施，及时化解消除返贫致贫风险。在春耕时节，公司向大通县、民和县联点村捐赠化肥 20 吨，向循化县文都乡拉兄村捐赠化肥 30 吨，减轻了农户家庭负担，确保了春耕备播的有序完成。在民和县中川乡团结村，公司组织青年志愿者深入灾后重建家庭和田间地头，以实际行动帮助受灾群众尽早住进新家，恢复生产。

(二)持续改善农村人居环境。深入实施农村人居环境整治行动，统筹推进煤改电项目、污水治理、道路黑化等重点任务。协助小龙院村积极争取资金 300 万元，完成全村 3.7 公里主干道路铺设柏油路面，改善了村庄环境。入户宣传新能源扶持政策，动员村民使用清洁能源，完成上报煤改电项目 110 户。完成村老年之家上下水、污水排放改造。麻家庄村争取道路黑化项目，完成植物油加工厂主干道路铺设柏油路面。同时各村组织党员和群众治理林地、河道、村道等，并开展保护生态环境讲座提升了村庄环境治理能力。

(三)切实保障和改善民生。发挥驻村帮扶作用，持续加大救助力度、提供精准帮扶，切实兜住兜牢基本民生保障底线。上半年，5 个村协调申请临时救助 3 户 13 人，争取资金 5,869 元；申请医疗救助 4 户 5 人，申请资金 5 万元；申请低保 16 户 40 人，申请资金 5.87 万元。同时与双帮单位沟通，及时开展帮扶慰问活动，人民群众获得感、幸福感、安全感不断提升。

(四)着力促进农民就业创业。大力实施乡村振兴人才支持计划，加大农村实用人才培养力度。积极开发农村公益性岗位，引导和鼓励农村劳动力就地就近就业。上半年，开展挖掘机培训，参训人员 54 人；开展烹饪、民族服装制作培训，参训人员 200 人；开展家政服务培训，参训人员 15 人。直接或间接帮助解决省内就业人员 436 人，省外就业 79 人。

## 第六节 重要事项

### 一、承诺事项履行情况

#### (一) 公司实际控制人、股东、关联方、收购人以及公司等承诺相关方在报告期内或持续到报告期内的承诺事项

√适用 □不适用

承诺背景	承诺类型	承诺方	承诺内容	承诺时间	是否有履行期限	承诺期限	是否及时严格履行	如未能及时履行应说明未完成履行的具体原因	如未能及时履行应说明下一步计划
与首次公开发行相关的承诺	解决同业竞争	控股股东	控股东西矿集团于2014年9月签订的《避免同业竞争协议》，西矿集团承诺，其本身及其控股企业不会以任何形式在中国境内外从事与本公司或本公司控股企业的主营业务构成或可能构成直接或间接竞争关系的业务或活动，并授予本公司优先购买西矿集团有关竞争业务的权利。该承诺函自签署至西矿集团直接或间接持有本公司的股份低于本公司发行股本20%且不再实际控制本公司当日失效。	2014-09	否	无	是	无	无
其他承诺	资产注入	控股股东	公司于2022年6月9日收到西矿集团业绩承诺函，西矿集团承诺：东台锂资源2022年-2024年三个会计年度经审计后净利润合计不低于362,040.05万元，东台锂资源27%股权对应的三个会计年度净利润合计不低于97,750.8135万元。	2022-06-09	是	2022年-2024年	是	无	无



**二、报告期内控股股东及其他关联方非经营性占用资金情况**适用 不适用**三、违规担保情况**适用 不适用**四、半年报审计情况**适用 不适用**五、上年年度报告非标准审计意见涉及事项的变化及处理情况**适用 不适用**六、破产重整相关事项**适用 不适用**七、重大诉讼、仲裁事项**本报告期公司有重大诉讼、仲裁事项 本报告期公司无重大诉讼、仲裁事项**八、上市公司及其董事、监事、高级管理人员、控股股东、实际控制人涉嫌违法违规、受到处罚及整改情况**适用 不适用**九、报告期内公司及其控股股东、实际控制人诚信状况的说明**适用 不适用**十、重大关联交易****(一) 与日常经营相关的关联交易****1、已在临时公告披露且后续实施无进展或变化的事项**适用 不适用**2、已在临时公告披露，但有后续实施的进展或变化的事项**适用 不适用

关联方	交易事项	年度预计金额 (万元)	本期实际金额 (万元)	定价政策	占同类交易比例	结算方式
西矿国际贸易	购买铜精矿、锌精矿、铅精矿等	200,000	103,825	参照 SMM 定价	25%	先款后货

**3、临时公告未披露的事项**适用 不适用

**(二) 资产收购或股权收购、出售发生的关联交易****1、已在临时公告披露且后续实施无进展或变化的事项**适用 不适用**2、已在临时公告披露，但有后续实施的进展或变化的事项**适用 不适用**3、临时公告未披露的事项**适用 不适用**4、涉及业绩约定的，应当披露报告期内的业绩实现情况**适用 不适用

公司于 2022 年 6 月 9 日收到西矿集团业绩承诺函，西矿集团承诺：东台锂资源 2022 年-2024 年三个会计年度经审计后净利润合计不低于 362,040.05 万元，东台锂资源 27% 股权对应的三个会计年度净利润合计不低于 97,750.8135 万元。

截至本报告期末，东台锂资源累计实现归母净利润 478,128 万元。

**(三) 共同对外投资的重大关联交易****1、已在临时公告披露且后续实施无进展或变化的事项**适用 不适用**2、已在临时公告披露，但有后续实施的进展或变化的事项**适用 不适用**3、临时公告未披露的事项**适用 不适用**(四) 关联债权债务往来****1、已在临时公告披露且后续实施无进展或变化的事项**适用 不适用**2、已在临时公告披露，但有后续实施的进展或变化的事项**适用 不适用**3、临时公告未披露的事项**适用 不适用**(五) 公司与存在关联关系的财务公司、公司控股财务公司与关联方之间的金融业务**适用 不适用**1. 存款业务**适用 不适用

单位：元 币种：人民币

关联方	关联关系	每日最高存款限额	存款利率范围	期初余额	本期发生额		期末余额
					本期合计存入金额	本期合计取出金额	
西矿集团	参股股东		0.25%-1.30%	313,389,494	12,390,117,696	12,191,096,948	512,410,242
集团科技	母公司控股子公司		0.25%-1.40%	84,619,057	101,474,850	160,177,477	25,916,430
西矿科技	母公司控股子公司		0.25%-1.40%	7,692,023	553,657	770,831	7,474,849
西矿工程技术	母公司控股子公司		0.25%-1.40%	7,176,672	2,568,872	4,120,089	5,625,455
西矿能源	母公司全资子公司		0.25%-1.30%	1,185	3,597,784	3,598,969	-
西矿物业	母公司全资子公司		0.25%-1.30%	62,909,042	136,013,315	181,534,580	17,387,777
青海盐业	母公司控股子公司		0.25%-1.30%	41,488,576	340,714,174	334,995,444	47,207,306
柯柯制盐	母公司控股子公司		0.25%-1.30%	84,138	212,573	229,925	66,786
茶卡盐业	母公司控股子公司		0.25%-1.30%	56,546	10,038,686	5,312,568	4,782,664
西矿信息	母公司全资子公司		0.25%-1.30%	40,464,432	65,130,707	78,140,329	27,454,810
北京西矿建设	母公司控股子公司		0.25%-1.40%	61,353,685	854,686,236	814,401,898	101,638,023
西矿建设	母公司全资子公司		0.25%-1.40%	142,893,714	225,807,427	339,298,365	29,402,776
西矿杭萧钢构	母公司控股子公司		0.25%-1.40%	13,331,467	363,167,105	371,513,847	4,984,725
青海宝矿	母公司控股子公司		0.25%-1.30%	47,502,199	70,269,136	78,954,290	38,817,045
西矿文旅	母公司控股子公司		0.25%-1.30%	32,738,109	90,713,153	101,915,158	21,536,104
茶卡旅游	母公司控股子公司		0.25%-1.30%	51,136,103	79,525,626	122,881,657	7,780,072
西矿胡杨	母公司控股子公司		0.25%-1.30%	3,112,007	25,952,104	26,521,736	2,542,375
西矿规划	母公司全资子公司		0.25%-1.30%	14,018,624	9,183,463	13,010,539	10,191,548
西矿商业保理	母公司控股子公司		0.25%-1.30%	7,840,547	1,828,770	1,228,719	8,440,598
西矿国际贸易	母公司全资子公司		0.25%-1.30%	449,508,258	16,766,034,290	17,113,587,204	101,955,344
西矿融资租赁	母公司控股子公司		0.25%-1.30%	244,303,741	58,778,601	100,025,351	203,056,991
西矿海南贸易	母公司全资子公司		0.25%-1.30%	-	304,959,627	282,737,812	22,221,815
海东建设	母公司全资子公司		0.25%-1.30%	68,616	12,550,841	12,579,502	39,955
西矿资产	母公司全资子公司		0.25%-2.05%	14,106,200	205,758,856	196,011,271	23,853,785
海湖酒店	母公司全资子公司		0.25%-1.65%	9,061,195	19,628,719	21,702,529	6,987,385
西矿镁基材料	母公司控股子公司		0.25%-1.40%	5,409,225	190,875,965	190,869,455	5,415,735
国祥保安	母公司全资子公司		0.25%-1.30%	618,537	10,198,907	9,767,196	1,050,248
西矿建安	母公司全资子公司		0.25%-1.30%	18,380,594	422,767,733	410,204,714	30,943,613
卡约初禾	母公司全资子公司		0.25%-1.30%	3,948,093	12,201,251	11,407,860	4,741,484
多彩铜业	母公司全资子公司		0.25%-1.30%	29	13,892	13,921	-
西钢集团	其他		0.25%	33	-	33	-
合计	/	/	/	1,677,212,141	32,775,324,016	33,178,610,217	1,273,925,940

## 2. 贷款业务

√适用 □不适用

单位：元 币种：人民币

关联方	关联关系	贷款额度	贷款利率范围	期初余额	本期发生额		期末余额
					本期合计贷款金额	本期合计还款金额	
西矿集团	参股股东	3,650,000,000	3.40%	1,221,267,443	20,949,668	41,083,778	1,201,133,333
西矿物业	母公司全资子公司	200,000,000	3.60%	125,137,500	2,272,800	4,287,300	123,123,000
青海盐业	母公司控股子公司	400,000,000	1.90%-3.40%	300,311,667	75,622,491	42,257,781	333,676,377
西矿建设	母公司全资子公司	700,000,000	3.80%	613,074,810	11,732,603	21,762,503	603,044,910
西矿杭萧钢构	母公司控股子公司	199,000,000	3.6%-3.80%	195,224,705	73,723,578	69,738,228	199,210,055
西矿文旅	母公司控股子公司	300,000,000	3.80%	60,076,000	1,151,506	2,165,228	59,062,278
西矿胡杨	母公司控股子公司	80,000,000	3.80%	61,532,462	6,260,618	1,865,674	65,927,406
西矿国际贸易	母公司全资子公司	1,100,000,000	3.40%	1,100,944,440	18,907,782	18,813,333	1,101,038,889
西矿镁基材料	母公司控股子公司	30,000,000	3.60%	20,022,000	20,362,000	20,364,000	20,020,000
西矿建安	母公司全资子公司	30,000,000	3.80%	-	30,349,389	325,111	30,024,278
合计	/	/	/	3,697,591,027	261,332,435	222,662,936	3,736,260,526

**3. 授信业务或其他金融业务**

√适用 □不适用

单位：元 币种：人民币

关联方	关联关系	业务类型	总额	实际发生额
西矿集团	参股股东	贷款、承兑	4,500,000,000	1,700,000,000
青海盐业	母公司控股子公司	贷款、贴现	400,000,000	333,514,100
西矿国际贸易	母公司全资子公司	贷款、承兑	2,100,000,000	1,230,000,000
西矿建设	母公司全资子公司	贷款、承兑	800,000,000	626,409,000
西矿建安	母公司全资子公司	贷款	30,000,000	30,000,000
西矿杭萧钢构	母公司控股子公司	贷款	200,000,000	199,000,000
西矿镁基材料	母公司控股子公司	贷款	30,000,000	20,000,000
西矿文旅	母公司控股子公司	贷款	300,000,000	59,000,000
西矿胡杨	母公司控股子公司	贷款	100,000,000	65,800,000
西矿物业	母公司全资子公司	贷款	200,000,000	123,000,000

**4. 其他说明**

□适用 √不适用

**(六) 其他重大关联交易**

□适用 √不适用

**(七) 其他**

□适用 √不适用

**十一、重大合同及其履行情况****1 托管、承包、租赁事项**

□适用 √不适用

## 2 报告期内履行的及尚未履行完毕的重大担保情况

√适用 □不适用

单位：万元币种：人民币

公司对外担保情况（不包括对子公司的担保）															
担保方	担保方与上市公司的关系	被担保方	担保金额	担保发生日期(协议签署日)	担保起始日	担保到期日	担保类型	主债务情况	担保物(如有)	担保是否已经履行完毕	担保是否逾期	担保逾期金额	反担保情况	是否为关联方担保	关联关系
玉龙铜业	控股子公司	开投果多水电	18,956	2021年7月1日	2021年7月1日	2036年9月25日	连带责任担保	55,753	无	否	否	-	无	否	-
报告期内担保发生额合计（不包括对子公司的担保）											-56,649				
报告期末担保余额合计（A）（不包括对子公司的担保）											18,956				
公司对子公司的担保情况															
报告期内对子公司担保发生额合计											41,777				
报告期末对子公司担保余额合计（B）											659,252				
公司担保总额情况（包括对子公司的担保）															
担保总额（A+B）											678,208				
担保总额占公司净资产的比例(%)											44.42				
其中：															
为股东、实际控制人及其关联方提供担保的金额（C）											-				
直接或间接为资产负债率超过70%的被担保对象提供的债务担保金额（D）											5,000				
担保总额超过净资产50%部分的金额（E）											-				
上述三项担保金额合计（C+D+E）											5,000				
未到期担保可能承担连带清偿责任说明											无				
担保情况说明											无				

**3 其他重大合同**

□适用 √不适用

**十二、募集资金使用进展说明**

□适用 √不适用

**十三、其他重大事项的说明**

□适用 √不适用

**第七节 股份变动及股东情况****一、股本变动情况****(一) 股份变动情况表****1、 股份变动情况表**

报告期内，公司股份总数及股本结构未发生变化。

**2、 股份变动情况说明**

□适用 √不适用

**3、 报告期后到半年报披露日期间发生股份变动对每股收益、每股净资产等财务指标的影响（如有）**

□适用 √不适用

**4、 公司认为必要或证券监管机构要求披露的其他内容**

□适用 √不适用

**(二) 限售股份变动情况**

□适用 √不适用

**二、 股东情况****(一) 股东总数：**

截至报告期末普通股股东总数(户)	105,738
截至报告期末表决权恢复的优先股股东总数（户）	0

**(二) 截至报告期末前十名股东、前十名流通股股东（或无限售条件股东）持股情况表**

单位：股

前十名股东持股情况（不含通过转融通出借股份）							
股东名称 （全称）	报告期内增 减	期末持股数量	比例 （%）	持有有 限售条 件股 份 数 量	质押、标记或冻结情 况		股东性质
					股份状 态	数量	
西部矿业集团有限公司	6,457,530	607,187,567	25.48	0	无	0	国有法人
香港中央结算有限公司	-15,438,513	190,018,481	7.97	0	无	0	其他

西部矿业集团有限公司—西部矿业集团有限公司 2021 年非公开发行可交换公司债券质押专户	-24,393,473	113,606,527	4.77	0	无	0	国有法人
林泗华	-52,000	43,076,646	1.81	0	无	0	境内自然人
华夏人寿保险股份有限公司—自有资金	-8,677,100	30,208,231	1.27	0	无	0	其他
新疆塔城国际资源有限公司	0	30,000,000	1.26	0	质押	30,000,000	境内非国有法人
全国社保基金一一五组合	9,000,000	27,000,000	1.13	0	无	0	其他
广发基金管理有限公司—社保基金四二零组合	-4,001,000	26,436,199	1.11	0	无	0	其他
新疆同裕股权投资有限公司	-90,000	25,620,000	1.08	0	无	0	境内非国有法人
中国农业银行股份有限公司—中证 500 交易型开放式指数证券投资基金	9,179,363	19,659,036	0.82	0	无	0	其他

## 前十名无限售条件股东持股情况（不含通过转融通出借股份、高管锁定股）

股东名称	持有无限售条件流通股的数量	股份种类及数量	
		种类	数量
西部矿业集团有限公司	607,187,567	人民币普通股	607,187,567
香港中央结算有限公司	190,018,481	人民币普通股	190,018,481
西部矿业集团有限公司—西部矿业集团有限公司 2021 年非公开发行可交换公司债券质押专户	113,606,527	人民币普通股	113,606,527
林泗华	43,076,646	人民币普通股	43,076,646
华夏人寿保险股份有限公司—自有资金	30,208,231	人民币普通股	30,208,231
新疆塔城国际资源有限公司	30,000,000	人民币普通股	30,000,000
全国社保基金一一五组合	27,000,000	人民币普通股	27,000,000
广发基金管理有限公司—社保基金四二零组合	26,436,199	人民币普通股	26,436,199
新疆同裕股权投资有限公司	25,620,000	人民币普通股	25,620,000
中国农业银行股份有限公司—中证 500 交易型开放式指数证券投资基金	19,659,036	人民币普通股	19,659,036
前十名股东中回购专户情况说明	无		
上述股东委托表决权、受托表决权、放弃表决权的说明	无		
上述股东关联关系或一致行动的说明	公司未知上述股东之间是否存在关联关系和属于《上市公司收购管理办法》规定的一致行动人。		
表决权恢复的优先股股东及持股数量的说明	无		

持股 5%以上股东、前十名股东及前十名无限售流通股股东参与转融通业务出借股份情况

√适用 □不适用

单位：股

持股 5%以上股东、前十名股东及前十名无限售流通股股东参与转融通业务出借股份情况								
股东名称（全称）	期初普通账户、信用账户持股		期初转融通出借股份且尚未归还		期末普通账户、信用账户持股		期末转融通出借股份且尚未归还	
	数量合计	比例（%）	数量合计	比例（%）	数量合计	比例（%）	数量合计	比例（%）
中国农业银行股份	10,479,673	0.44	3,083,300	0.13	19,659,036	0.82	674,700	0.028

有限公司—中证500 交易型开放式指数证券投资基金								
---------------------------	--	--	--	--	--	--	--	--

前十名股东及前十名无限售流通股股东因转融通出借/归还原因导致较上期发生变化  
适用 不适用

单位：股

前十名股东及前十名无限售流通股股东因转融通出借/归还原因导致较上期发生变化情况					
股东名称（全称）	本报告期新增/退出	期末转融通出借股份且尚未归还数量		期末股东普通账户、信用账户持股以及转融通出借尚未归还的股份数量	
		数量合计	比例（%）	数量合计	比例（%）
中国农业银行股份有限公司—中证 500 交易型开放式指数证券投资基金	新增	674,700	0.028	20,333,736	0.85

前十名有限售条件股东持股数量及限售条件  
适用 不适用

(三) 战略投资者或一般法人因配售新股成为前十名股东

适用 不适用

### 三、董事、监事和高级管理人员情况

(一) 现任及报告期内离任董事、监事和高级管理人员持股变动情况

适用 不适用

其它情况说明

适用 不适用

(二) 董事、监事、高级管理人员报告期内被授予的股权激励情况

适用 不适用

(三) 其他说明

适用 不适用

### 四、控股股东或实际控制人变更情况

适用 不适用

## 第八节 优先股相关情况

适用 不适用



## 第九节 债券相关情况

### 一、公司债券（含企业债券）和非金融企业债务融资工具

适用 不适用

### 二、可转换公司债券情况

适用 不适用

## 第十节 财务报告

### 一、审计报告

□适用 √不适用

### 二、财务报表

#### 合并资产负债表

2024年6月30日

编制单位：西部矿业股份有限公司

单位：元 币种：人民币

项目	附注	2024年6月30日	2023年12月31日
<b>流动资产：</b>			
货币资金	附注七、1	5,981,994,969	5,435,776,722
交易性金融资产	附注七、2	36,208,017	13,165,234
应收票据	附注七、4	127,274,425	348,152,806
应收账款	附注七、5	217,741,023	290,411,824
应收款项融资	附注七、7	69,339,100	154,068,884
预付款项	附注七、8	152,817,545	65,552,971
其他应收款	附注七、9	576,879,996	247,829,210
其中：应收利息			
应收股利		16,687,688	-
存货	附注七、10	3,263,789,964	3,162,139,814
发放贷款及垫款		1,420,713,639	1,443,641,467
一年内到期的非流动资产	附注七、12	515,191,735	139,243,896
其他流动资产	附注七、13	137,391,425	109,522,360
流动资产合计		12,499,341,838	11,409,505,188
<b>非流动资产：</b>			
发放贷款和垫款		1,710,001,523	2,042,145,705
长期应收款	附注七、16	15,554,012	15,449,373
长期股权投资	附注七、17	4,386,865,275	4,368,973,371
其他权益工具投资	附注七、18	1,180,027,183	1,180,027,183
固定资产	附注七、21	21,784,030,408	22,594,821,098
在建工程	附注七、22	2,794,846,023	1,759,387,924
使用权资产	附注七、25	1,411,021,776	1,454,368,187
无形资产	附注七、26	6,267,927,604	6,421,242,863
商誉	附注七、27	15,706,944	15,706,944
递延所得税资产	附注七、29	543,260,640	603,935,862
其他非流动资产	附注七、30	132,841,780	201,151,179
非流动资产合计		40,242,083,168	40,657,209,689
资产总计		52,741,425,006	52,066,714,877
<b>流动负债：</b>			
短期借款	附注七、32	4,424,018,544	5,666,687,331
交易性金融负债	附注七、33	-	1,961,290
应付票据	附注七、35	633,064,062	666,038,693
应付账款	附注七、36	2,068,090,552	2,248,951,727
合同负债	附注七、38	701,727,187	226,256,681
吸收存款及同业存放		1,273,925,940	1,677,212,295

应付职工薪酬	附注七、39	41,547,592	59,198,508
应交税费	附注七、40	591,151,795	368,794,411
其他应付款	附注七、41	1,777,241,932	1,594,123,408
其中：应付利息			
应付股利		33,312,000	46,368,000
一年内到期的非流动负债	附注七、43	2,339,293,379	2,810,635,451
其他流动负债	附注七、44	70,734,621	29,066,871
流动负债合计		13,920,795,604	15,348,926,666
<b>非流动负债：</b>			
长期借款	附注七、45	15,142,953,284	13,595,160,391
租赁负债	附注七、47	695,106,027	808,699,267
长期应付款	附注七、48	590,804,775	606,875,035
预计负债	附注七、50	834,622,419	822,184,717
递延收益	附注七、51	310,088,348	303,384,318
递延所得税负债	附注七、29	226,712,447	237,937,735
非流动负债合计		17,800,287,300	16,374,241,463
负债合计		31,721,082,904	31,723,168,129
<b>所有者权益（或股东权益）：</b>			
实收资本（或股本）	附注七、53	2,383,000,000	2,383,000,000
资本公积	附注七、55	4,980,710,223	4,980,710,223
其他综合收益	附注七、57	104,363,148	101,045,124
专项储备	附注七、58	76,993,076	32,321,363
盈余公积	附注七、59	1,210,275,978	1,210,275,978
一般风险准备		124,551,642	124,551,642
未分配利润	附注七、60	6,865,323,804	6,436,169,975
归属于母公司所有者权益（或股东权益）合计		15,745,217,871	15,268,074,305
少数股东权益		5,275,124,231	5,075,472,443
所有者权益（或股东权益）合计		21,020,342,102	20,343,546,748
负债和所有者权益（或股东权益）总计		52,741,425,006	52,066,714,877

公司负责人：钟永生

主管会计工作负责人：马明德

会计机构负责人：韩春春

## 母公司资产负债表

2024年6月30日

编制单位：西部矿业股份有限公司

单位：元 币种：人民币

项目	附注	2024年6月30日	2023年12月31日
<b>流动资产：</b>			
货币资金		1,375,778,280	1,220,985,146
交易性金融资产		1,945,013	3,287,762
应收票据		4,700,000	46,900,000
应收账款	附注十九、1	160,421	456,583
应收款项融资		11,372,600	1,100,000
预付款项		35,231,854	12,392,296
其他应收款	附注十九、2	896,437,888	619,628,915
其中：应收利息			
应收股利			
存货		111,458,639	111,792,315
一年内到期的非流动资产		8,691	8,268
其他流动资产		58,687,456	81,691,651
流动资产合计		2,495,780,842	2,098,242,936
<b>非流动资产：</b>			
长期应收款		44,145	44,145
长期股权投资	附注十九、3	17,639,226,519	17,653,781,229
其他权益工具投资		1,179,375,184	1,179,375,184
固定资产		1,012,444,125	1,048,388,511
在建工程		220,441,634	178,652,978
使用权资产		71,421,277	78,938,272
无形资产		385,338,674	408,510,516
递延所得税资产		405,959,804	479,156,473
其他非流动资产		56,643,733	320,199,007
非流动资产合计		20,970,895,095	21,347,046,315
资产总计		23,466,675,937	23,445,289,251
<b>流动负债：</b>			
短期借款		2,597,000,000	4,019,227,191
应付账款		73,413,467	92,311,655
合同负债		4,348,550	9,320,515
应付职工薪酬		15,652,247	20,724,695
应交税费		39,513,092	27,160,687
其他应付款		76,727,257	95,724,657
其中：应付利息			
应付股利			
一年内到期的非流动负债		1,577,879,104	2,216,410,233
其他流动负债		593,354	1,274,306
流动负债合计		4,385,127,071	6,482,153,939
<b>非流动负债：</b>			
长期借款		7,304,500,000	5,970,440,000
租赁负债		61,835,279	68,980,352
长期应付款		207,328,941	199,423,356

预计负债		15,207,729	15,207,729
递延收益		2,651,615	2,612,536
递延所得税负债		17,804,265	17,858,024
非流动负债合计		7,609,327,829	6,274,521,997
负债合计		11,994,454,900	12,756,675,936
<b>所有者权益（或股东权益）：</b>			
实收资本（或股本）		2,383,000,000	2,383,000,000
资本公积		5,143,288,692	5,143,288,692
其他综合收益		97,126,995	97,126,995
专项储备		3,047,278	4,321
盈余公积		1,170,060,218	1,170,060,218
未分配利润		2,675,697,854	1,895,133,089
所有者权益（或股东权益）合计		11,472,221,037	10,688,613,315
负债和所有者权益（或股东权益）总计		23,466,675,937	23,445,289,251

公司负责人：钟永生

主管会计工作负责人：马明德

会计机构负责人：韩春春

## 合并利润表

2024年1—6月

单位：元 币种：人民币

项目	附注	2024年半年度	2023年半年度
一、营业总收入		24,977,279,448	22,684,272,717
其中：营业收入	附注七、61	24,977,279,448	22,684,272,717
二、营业总成本		21,216,068,507	20,302,340,973
其中：营业成本	附注七、61	19,718,280,876	18,938,374,592
税金及附加	附注七、62	436,570,554	361,030,418
销售费用	附注七、63	16,198,668	16,745,973
管理费用	附注七、64	400,326,507	374,128,797
研发费用	附注七、65	297,567,029	242,549,326
财务费用	附注七、66	347,124,873	369,511,867
其中：利息费用		340,374,509	362,300,989
利息收入		10,142,483	11,790,959
加：其他收益	附注七、67	32,928,732	21,866,199
投资收益（损失以“-”号填列）	附注七、68	-241,297,242	95,554,245
其中：对联营企业和合营企业的投资收益		50,579,592	78,461,477
公允价值变动收益（损失以“-”号填列）	附注七、70	25,004,072	6,544,690
信用减值损失（损失以“-”号填列）	附注七、71	-37,310,485	-36,668,600
资产减值损失（损失以“-”号填列）	附注七、72	-232,649,666	22,978,265
资产处置收益（损失以“-”号填列）	附注七、73	-202,893	118,626
三、营业利润（亏损以“-”号填列）		3,307,683,459	2,492,325,169
加：营业外收入	附注七、74	29,705,496	9,082,363
减：营业外支出	附注七、75	178,961,449	3,349,314
四、利润总额（亏损总额以“-”号填列）		3,158,427,506	2,498,058,218
减：所得税费用	附注七、76	410,219,356	252,910,524
五、净利润（净亏损以“-”号填列）		2,748,208,150	2,245,147,694
（一）按经营持续性分类			
1. 持续经营净利润（净亏损以“-”号填列）		2,748,208,150	2,245,147,694
2. 终止经营净利润（净亏损以“-”号填列）			
（二）按所有权归属分类			
1. 归属于母公司股东的净利润（净亏损以“-”号填列）		1,620,653,829	1,506,830,258
2. 少数股东损益（净亏损以“-”号填列）		1,127,554,321	738,317,436
六、其他综合收益的税后净额	附注七、57	3,318,024	6,864,013
（一）归属母公司所有者的其他综合收益的税后净额		3,318,024	6,864,013

1. 不能重分类进损益的其他综合收益			
(1) 重新计量设定受益计划变动额			
(2) 权益法下不能转损益的其他综合收益			
(3) 其他权益工具投资公允价值变动			
(4) 企业自身信用风险公允价值变动			
2. 将重分类进损益的其他综合收益		3,318,024	6,864,013
(1) 权益法下可转损益的其他综合收益			
(2) 其他债权投资公允价值变动			
(3) 金融资产重分类计入其他综合收益的金额			
(4) 其他债权投资信用减值准备			
(5) 现金流量套期储备			
(6) 外币财务报表折算差额		3,318,024	6,864,013
(7) 其他			
(二) 归属于少数股东的其他综合收益的税后净额			
七、综合收益总额		2,751,526,174	2,252,011,707
(一) 归属于母公司所有者的综合收益总额		1,623,971,853	1,513,694,271
(二) 归属于少数股东的综合收益总额		1,127,554,321	738,317,436
八、每股收益：			
(一) 基本每股收益(元/股)		0.68	0.63
(二) 稀释每股收益(元/股)		0.68	0.63

本期发生同一控制下企业合并的，被合并方在合并前实现的净利润为：0 元，上期被合并方实现的净利润为：0 元。

公司负责人：钟永生

主管会计工作负责人：马明德

会计机构负责人：韩春春

## 母公司利润表

2024年1—6月

单位：元 币种：人民币

项目	附注	2024年半年度	2023年半年度
一、营业收入	附注十九、4	3,468,606,740	3,686,098,804
减：营业成本	附注十九、4	2,763,589,164	3,095,615,169
税金及附加		58,013,829	53,383,352
销售费用		2,372,877	2,948,244
管理费用		107,017,325	98,665,121
研发费用		15,250,299	14,978,360
财务费用		183,840,424	168,894,671
其中：利息费用		189,559,414	192,461,858
利息收入		15,818,791	35,685,178
加：其他收益		1,415,815	780,319
投资收益（损失以“-”号填列）	附注十九、5	1,703,445,289	1,269,220,543
其中：对联营企业和合营企业的投资收益		1,445,290	-3,715,070
公允价值变动收益（损失以“-”号填列）		-1,342,750	-172,425
信用减值损失（损失以“-”号填列）		2,327	82,533
资产减值损失（损失以“-”号填列）		-	-
资产处置收益（损失以“-”号填列）		-202,893	-
二、营业利润（亏损以“-”号填列）		2,041,840,610	1,521,524,857
加：营业外收入		6,383,165	831,512
减：营业外支出		3,016,100	2,497,208
三、利润总额（亏损总额以“-”号填列）		2,045,207,675	1,519,859,161
减：所得税费用		73,142,910	31,318,930
四、净利润（净亏损以“-”号填列）		1,972,064,765	1,488,540,231
（一）持续经营净利润（净亏损以“-”号填列）		1,972,064,765	1,488,540,231
（二）终止经营净利润（净亏损以“-”号填列）			
五、其他综合收益的税后净额			
（一）不能重分类进损益的其他综合收益			
1.重新计量设定受益计划变动额			
2.权益法下不能转损益的其他综合收益			
3.其他权益工具投资公允价值变动			
4.企业自身信用风险公允价值变动			
（二）将重分类进损益的其他综合收益			
1.权益法下可转损益的其他综合收益			
2.其他债权投资公允价值变动			
3.金融资产重分类计入其他综合收益的金额			
4.其他债权投资信用减值准备			
5.现金流量套期储备			
6.外币财务报表折算差额			



7.其他			
六、综合收益总额		1,972,064,765	1,488,540,231
七、每股收益：			
（一）基本每股收益(元/股)			
（二）稀释每股收益(元/股)			

公司负责人：钟永生

主管会计工作负责人：马明德

会计机构负责人：韩春春

## 合并现金流量表

2024 年 1—6 月

单位：元 币种：人民币

项目	附注	2024年半年度	2023年半年度
<b>一、经营活动产生的现金流量：</b>			
销售商品、提供劳务收到的现金		27,733,668,824	24,909,058,217
存放中央银行存款净减少额		-	17,711,706
减少使用受限资金所收到的现金		5,265,921	43,593,123
收到的税费返还		74,942,330	38,016,753
收到其他与经营活动有关的现金	附注七、78	82,313,567	112,324,991
经营活动现金流入小计		27,896,190,642	25,120,704,790
购买商品、接受劳务支付的现金		20,371,497,611	19,974,940,449
吸收存款净减少额		403,273,728	812,544,336
客户贷款及垫款净增加额		38,838,289	40,392,319
存放中央银行和同业款项净增加额		73,866,664	-
支付给职工及为职工支付的现金		532,609,808	531,979,979
支付的各项税费		1,307,948,440	1,148,199,874
支付其他与经营活动有关的现金	附注七、78	128,482,243	145,609,852
经营活动现金流出小计		22,856,516,783	22,653,666,809
经营活动产生的现金流量净额		5,039,673,859	2,467,037,981
<b>二、投资活动产生的现金流量：</b>			
取得投资收益收到的现金		87,675,538	730,879,189
处置固定资产、无形资产和其他长期资产收回的现金净额		32,420	700,000
减少使用受限资金所收到的现金		8,149,739	-
收到其他与投资活动有关的现金	附注七、78	118,496,230	211,986,310
投资活动现金流入小计		214,353,927	943,565,499
购建固定资产、无形资产和其他长期资产支付的现金		1,197,984,877	971,273,457
增加已质押的银行存款和其他使用受限的货币资金		-	11,949,357
取得子公司及其他营业单位支付的现金净额		600,000	-
支付其他与投资活动有关的现金	附注七、78	659,562,980	245,000,000
投资活动现金流出小计		1,858,147,857	1,228,222,814
投资活动产生的现金流量净额		-1,643,793,930	-284,657,315
<b>三、筹资活动产生的现金流量：</b>			
取得借款收到的现金		5,840,189,160	8,192,488,825
收到其他与筹资活动有关的现金		-	4,590,000
筹资活动现金流入小计		5,840,189,160	8,197,078,825
偿还债务支付的现金		6,126,553,412	5,179,027,550
分配股利、利润或偿付利息支付的现金		2,499,843,430	4,593,912,316
其中：子公司支付给少数股东的股利、利润		961,056,000	876,144,000
同一控制下企业合并所支付的对价		-	88,270,769
支付其他与筹资活动有关的现金	附注七、78	127,349,652	286,785,258
筹资活动现金流出小计		8,753,746,494	10,147,995,893

筹资活动产生的现金流量净额		-2,913,557,334	-1,950,917,068
四、汇率变动对现金及现金等价物的影响		3,444,675	6,537,155
五、现金及现金等价物净增加额		485,767,270	238,000,753
加：期初现金及现金等价物余额		4,642,031,607	5,140,701,571
六、期末现金及现金等价物余额		5,127,798,877	5,378,702,324

公司负责人：钟永生

主管会计工作负责人：马明德

会计机构负责人：韩春春

## 母公司现金流量表

2024年1—6月

单位：元 币种：人民币

项目	附注	2024年半年度	2023年半年度
<b>一、经营活动产生的现金流量：</b>			
销售商品、提供劳务收到的现金		3,916,782,911	4,178,520,949
收到的税费返还		-	8,263,111
收到其他与经营活动有关的现金		15,491,145	50,837,722
经营活动现金流入小计		3,932,274,056	4,237,621,782
购买商品、接受劳务支付的现金		3,108,412,464	3,496,407,009
支付给职工及为职工支付的现金		85,791,450	91,118,552
支付的各项税费		157,297,726	108,859,103
支付其他与经营活动有关的现金		41,572,450	66,266,829
经营活动现金流出小计		3,393,074,090	3,762,651,493
经营活动产生的现金流量净额		539,199,966	474,970,289
<b>二、投资活动产生的现金流量：</b>			
取得投资收益收到的现金		1,718,000,000	1,957,923,841
减少使用受限资金所收到的现金		-	3,937,192
收到其他与投资活动有关的现金		1,169,524,533	1,799,826,133
投资活动现金流入小计		2,887,524,533	3,761,687,166
购建固定资产、无形资产和其他长期资产支付的现金		63,569,265	24,824,883
投资支付的现金		-	2,097,000,000
增加已质押的银行存款和其他使用受限的货币资金		27	-
支付其他与投资活动有关的现金		1,090,768,166	318,000,000
投资活动现金流出小计		1,154,337,458	2,439,824,883
投资活动产生的现金流量净额		1,733,187,075	1,321,862,283
<b>三、筹资活动产生的现金流量：</b>			
取得借款收到的现金		3,777,000,000	7,048,388,825
筹资活动现金流入小计		3,777,000,000	7,048,388,825
偿还债务支付的现金		4,485,620,000	4,193,700,000
分配股利、利润或偿付利息支付的现金		1,399,828,741	3,539,101,661
支付其他与筹资活动有关的现金		9,145,193	15,401,599
筹资活动现金流出小计		5,894,593,934	7,748,203,260
筹资活动产生的现金流量净额		-2,117,593,934	-699,814,435
<b>四、汇率变动对现金及现金等价物的影响</b>			
-			
<b>五、现金及现金等价物净增加额</b>		154,793,107	1,097,018,137
加：期初现金及现金等价物余额		1,200,526,216	1,067,778,480
<b>六、期末现金及现金等价物余额</b>		1,355,319,323	2,164,796,617

公司负责人：钟永生

主管会计工作负责人：马明德

会计机构负责人：韩春春

## 合并所有者权益变动表

2024年1—6月

单位：元 币种：人民币

项目	2024年半年度									
	归属于母公司所有者权益								少数股东权益	所有者权益合计
	实收资本(或股本)	资本公积	其他综合收益	专项储备	盈余公积	一般风险准备	未分配利润	小计		
一、上年期末余额	2,383,000,000	4,980,710,223	101,045,124	32,321,363	1,210,275,978	124,551,642	6,436,169,975	15,268,074,305	5,075,472,443	20,343,546,748
加：会计政策变更										
前期差错更正										
其他										
二、本年期初余额	2,383,000,000	4,980,710,223	101,045,124	32,321,363	1,210,275,978	124,551,642	6,436,169,975	15,268,074,305	5,075,472,443	20,343,546,748
三、本期增减变动金额(减少以“—”号填列)			3,318,024	44,671,713			429,153,829	477,143,566	199,651,788	676,795,354
(一)综合收益总额			3,318,024				1,620,653,829	1,623,971,853	1,127,554,321	2,751,526,174
(二)所有者投入和减少资本										
1.所有者投入的普通股										
2.其他权益工具持有者投入资本										
3.股份支付计入所有者权益的金额										
4.其他										
(三)利润分配							-1,191,500,000	-1,191,500,000	-948,000,000	-2,139,500,000
1.提取盈余公积										
2.提取一般风险准备										
3.对所有者(或股东)的分配							-1,191,500,000	-1,191,500,000	-948,000,000	-2,139,500,000
4.其他										
(四)所有者权益内部结转										

1. 资本公积转增资本 (或股本)										
2. 盈余公积转增资本 (或股本)										
3. 盈余公积弥补亏损										
4. 设定受益计划变动 额结转留存收益										
5. 其他综合收益结转 留存收益										
6. 其他										
(五) 专项储备				44,671,713				44,671,713	20,097,467	64,769,180
1. 本期提取				178,798,128				178,798,128	52,433,809	231,231,937
2. 本期使用				134,126,415				134,126,415	32,336,342	166,462,757
(六) 其他										
四、本期期末余额	2,383,000,000	4,980,710,223	104,363,148	76,993,076	1,210,275,978	124,551,642	6,865,323,804	15,745,217,871	5,275,124,231	21,020,342,102

项目	2023 年半年度									
	归属于母公司所有者权益								少数股东权益	所有者权益合计
	实收资本(或股本)	资本公积	其他综合收益	专项储备	盈余公积	一般风险准备	未分配利润	小计		
一、上年期末余额	2,383,000,000	5,283,134,212	94,638,122	51,235,246	1,029,743,982	142,340,359	7,160,365,298	16,144,457,219	4,414,590,438	20,559,047,657
加：会计政策变更										
前期差错更正										
同一控制下企业合并		90,030,769		587,082			-14,536,613	76,081,238	21,016,718	97,097,956
其他										
二、本年期初余额	2,383,000,000	5,373,164,981	94,638,122	51,822,328	1,029,743,982	142,340,359	7,145,828,685	16,220,538,457	4,435,607,156	20,656,145,613
三、本期增减变动金额（减少以“－”号填列）		-88,270,769	6,864,013	36,721,345			-1,829,369,742	-1,874,055,153	-162,843,940	-2,036,899,093
(一) 综合收益总额			6,864,013				1,506,830,258	1,513,694,271	738,317,436	2,252,011,707
(二) 所有者投入和减少资本		-88,270,769						-88,270,769		-88,270,769
1. 所有者投入的普通股										
2. 其他权益工具持有者投入资本										

3. 股份支付计入所有者权益的金额										
4. 其他		-88,270,769						-88,270,769		-88,270,769
(三) 利润分配							-3,336,200,000	-3,336,200,000	-912,000,000	-4,248,200,000
1. 提取盈余公积										
2. 提取一般风险准备										
3. 对所有者(或股东)的分配							-3,336,200,000	-3,336,200,000	-912,000,000	-4,248,200,000
4. 其他										
(四) 所有者权益内部结转										
1. 资本公积转增资本(或股本)										
2. 盈余公积转增资本(或股本)										
3. 盈余公积弥补亏损										
4. 设定受益计划变动额结转留存收益										
5. 其他综合收益结转留存收益										
6. 其他										
(五) 专项储备				36,721,345				36,721,345	10,838,624	47,559,969
1. 本期提取				155,551,700				155,551,700	37,732,622	193,284,322
2. 本期使用				118,830,355				118,830,355	26,893,998	145,724,353
(六) 其他										
四、本期期末余额	2,383,000,000	5,284,894,212	101,502,135	88,543,673	1,029,743,982	142,340,359	5,316,458,943	14,346,483,304	4,272,763,216	18,619,246,520

公司负责人：钟永生

主管会计工作负责人：马明德

会计机构负责人：韩春春

## 母公司所有者权益变动表

2024年1—6月

单位：元 币种：人民币

项目	2024年半年度						
	实收资本 (或股本)	资本公积	其他综合收益	专项储备	盈余公积	未分配利润	所有者权益合计
一、上年期末余额	2,383,000,000	5,143,288,692	97,126,995	4,321	1,170,060,218	1,895,133,089	10,688,613,315
加：会计政策变更							
前期差错更正							
其他							
二、本年期初余额	2,383,000,000	5,143,288,692	97,126,995	4,321	1,170,060,218	1,895,133,089	10,688,613,315
三、本期增减变动金额（减少以“—”号填列）				3,042,957		780,564,765	783,607,722
（一）综合收益总额						1,972,064,765	1,972,064,765
（二）所有者投入和减少资本							
1. 所有者投入的普通股							
2. 其他权益工具持有者投入资本							
3. 股份支付计入所有者权益的金额							
4. 其他							
（三）利润分配						-1,191,500,000	-1,191,500,000
1. 提取盈余公积							
2. 对所有者（或股东）的分配						-1,191,500,000	-1,191,500,000
3. 其他							
（四）所有者权益内部结转							
1. 资本公积转增资本（或股本）							
2. 盈余公积转增资本（或股本）							
3. 盈余公积弥补亏损							
4. 设定受益计划变动额结转留存收益							
5. 其他综合收益结转留存收益							
6. 其他							



(五) 专项储备				3,042,957			3,042,957
1. 本期提取				13,348,529			13,348,529
2. 本期使用				10,305,572			10,305,572
(六) 其他							
四、本期期末余额	2,383,000,000	5,143,288,692	97,126,995	3,047,278	1,170,060,218	2,675,697,854	11,472,221,037

项目	2023年半年度						
	实收资本 (或股本)	资本公积	其他综合收益	专项储备	盈余公积	未分配利润	所有者权益合计
一、上年期末余额	2,383,000,000	5,333,850,233	87,892,316	619,832	989,528,222	3,606,545,122	12,401,435,725
加：会计政策变更							
前期差错更正							
其他							
二、本年期初余额	2,383,000,000	5,333,850,233	87,892,316	619,832	989,528,222	3,606,545,122	12,401,435,725
三、本期增减变动金额（减少以“－”号填列）				1,640,584		-1,847,659,769	-1,846,019,185
（一）综合收益总额						1,488,540,231	1,488,540,231
（二）所有者投入和减少资本							
1. 所有者投入的普通股							
2. 其他权益工具持有者投入资本							
3. 股份支付计入所有者权益的金额							
4. 其他							
（三）利润分配						-3,336,200,000	-3,336,200,000
1. 提取盈余公积							
2. 对所有者（或股东）的分配						-3,336,200,000	-3,336,200,000
3. 其他							
（四）所有者权益内部结转							
1. 资本公积转增资本（或股本）							
2. 盈余公积转增资本（或股本）							
3. 盈余公积弥补亏损							
4. 设定受益计划变动额结转留存收益							

5. 其他综合收益结转留存收益							
6. 其他							
（五）专项储备				1,640,584			1,640,584
1. 本期提取				13,946,820			13,946,820
2. 本期使用				12,306,236			12,306,236
（六）其他							
四、本期期末余额	2,383,000,000	5,333,850,233	87,892,316	2,260,416	989,528,222	1,758,885,353	10,555,416,540

公司负责人：钟永生

主管会计工作负责人：马明德

会计机构负责人：韩春春

### 三、公司基本情况

#### 1. 公司概况

√适用 □不适用

西部矿业股份有限公司（“本公司”）是一家在中华人民共和国青海省注册的股份有限公司，于2000年12月28日成立。本公司所发行人民币普通股A股股票，已在上海证券交易所上市。公司总部位于青海省西宁市五四大街52号。

本公司及其子公司(以下统称「本集团」)的主要业务为有色金属的采矿、选矿及冶炼和金属贸易及对关联单位办理金融业务。

本集团的母公司及最终母公司为于中华人民共和国青海省成立的西部矿业集团有限公司(以下统称「西矿集团」)。

本财务报表已经本公司董事会于2024年7月26日决议批准报出。

### 四、财务报表的编制基础

#### 1. 编制基础

本财务报表按照财政部颁布的《企业会计准则——基本准则》以及其后颁布及修订的具体会计准则、应用指南、解释以及其他相关规定（统称“企业会计准则”）编制。此外，本财务报表还按照《公开发行证券的公司信息披露编报规则第15号——财务报告的一般规定》披露有关财务信息。

#### 2. 持续经营

√适用 □不适用

截至2024年6月30日，本集团的流动负债大于流动资产1,421,453,766元。本公司董事认为，根据本集团尚未使用的融资授信额度，及基于本集团的信用历史和来自于银行和其他金融机构的其他可利用资金来源，管理层认为本集团能够于其目前能力水平内继续营运，且预期本集团于未来十二个月将有充足流动资金支付营运所需资金。因此，本财务报表按持续经营基准编制。持续经营基准假设本集团将于可见将来继续经营，并将能够在日常业务过程中变现其资产及清偿其负债及履行承担。

### 五、重要会计政策及会计估计

具体会计政策和会计估计提示：

√适用 □不适用

本集团根据实际生产经营特点制定了具体会计政策和会计估计，主要体现在固定资产折旧、无形资产摊销和安全生产费的计提等。

#### 1. 遵循企业会计准则的声明

本财务报表符合企业会计准则的要求，真实、完整地反映了本公司及本集团于2024年6月30日的财务状况以及本报告期的经营成果和现金流量。

**2. 会计期间**

本公司会计年度自公历 1 月 1 日起至 12 月 31 日止。

**3. 营业周期**

适用 不适用

本集团会计年度采用公历年度，即每年自 1 月 1 日起至 12 月 31 日止。

**4. 记账本位币**

本公司记账本位币和编制本财务报表所采用的货币均为人民币。除有特别说明外，均以人民币元为单位表示。

本集团下属子公司、合营企业及联营企业，根据其经营所处的主要经济环境自行决定其记账本位币，编制财务报表时折算为人民币。

**5. 重要性标准确定方法和选择依据**

适用 不适用

项目	重要性标准
重要的在建工程	单项在建工程预算金额超过 5 亿元
重要的非全资子公司	非全资子公司净资产占合并净资产的比例超过 5%且少数股东权益金额超过 10 亿元
重要的合营和联营企业	合营企业或联营企业的长期股权投资账面价值占合并净资产的比例超过 5%且金额超过 10 亿元
重要的资本化研发项目	单项研发项目金额占研发支出的比例超过 10%且金额超过 1 亿元
重要的投资活动	单项投资活动现金流占投资活动现金流入或流出总额的比例超过 10%且金额超过 10 亿元

**6. 同一控制下和非同一控制下企业合并的会计处理方法**

适用 不适用

企业合并分为同一控制下企业合并和非同一控制下企业合并。

同一控制下企业合并

参与合并的企业在合并前后均受同一方或相同的多方最终控制，且该控制并非暂时性的，为同一控制下企业合并。

合并方在同一控制下企业合并中取得的资产和负债（包括最终控制方收购被合并方而形成的商誉），按合并日在最终控制方财务报表中的账面价值为基础进行相关会计处理。合并方取得的净资产账面价值与支付的合并对价的账面价值（或发行股份面值总额）的差额，调整资本公积中的股本溢价，不足冲减的则调整留存收益。

非同一控制下企业合并

参与合并的企业在合并前后不受同一方或相同的多方最终控制的，为非同一控制下企业合并。

非同一控制下企业合并中所取得的被购买方可辨认资产、负债及或有负债在收购日以公允价值计量。合并成本大于合并中取得的被购买方可辨认净资产公允价值份额的差额，确认为商誉，并以成本减去累计减值损失进行后续计量。合并成本小于合并中取得的被购买方可辨认净资产公

允价值份额的，对取得的被购买方各项可辨认资产、负债及或有负债的公允价值合并成本的计量进行复核，复核后合并成本仍小于合并中取得的被购买方可辨认净资产公允价值份额的，其差额计入当期损益。

## 7. 控制的判断标准和合并财务报表的编制方法

适用 不适用

合并财务报表的合并范围以控制为基础确定，包括本公司及全部子公司的财务报表。子公司，是指被本公司控制的主体（含企业、被投资单位中可分割的部分，以及本公司所控制的结构化主体等）。当且仅当投资方具备下列三要素时，投资方能够控制被投资方：投资方拥有对被投资方的权力；因参与被投资方的相关活动而享有可变回报；有能力运用对被投资方的权力影响其回报金额。

子公司与本公司采用的会计政策或会计期间不一致的，在编制合并财务报表时，按照本公司的会计政策和会计期间对子公司财务报表进行必要的调整。本集团内部各公司之间的所有交易产生的资产、负债、权益、收入、费用和现金流量于合并时全额抵销。

子公司少数股东分担的当期亏损超过了少数股东在该子公司期初股东权益中所享有的份额的，其余额仍冲减少数股东权益。

对于通过同一控制下企业合并取得的子公司，被合并方的经营成果和现金流量自合并当期期初纳入合并财务报表。编制比较合并财务报表时，对前期财务报表的相关项目进行调整，视同合并后形成的报告主体自最终控制方开始实施控制时一直存在。

如果相关事实和情况的变化导致对控制要素中的一项或多项发生变化的，本集团重新评估是否控制被投资方。

## 8. 合营安排分类及共同经营会计处理方法

适用 不适用

合营安排分为共同经营和合营企业。共同经营，是指合营方享有该安排相关资产且承担该安排相关负债的合营安排。合营企业，是指合营方仅对该安排的净资产享有权利的合营安排。

合营方确认其与共同经营中利益份额相关的下列项目：确认单独所持有的资产，以及按其份额确认共同持有的资产；确认单独所承担的负债，以及按其份额确认共同承担的负债；确认出售其享有的共同经营产出份额所产生的收入；按其份额确认共同经营因出售产出所产生的收入；确认单独所发生的费用，以及按其份额确认共同经营发生的费用。

## 9. 现金及现金等价物的确定标准

现金，是指本集团的库存现金以及可以随时用于支付的存款；现金等价物，是指本集团持有的期限短、流动性强、易于转换为已知金额的现金、价值变动风险很小的投资。

## 10. 外币业务和外币报表折算

适用 不适用

本集团对于发生的外币交易，将外币金额折算为记账本位币金额。

外币交易在初始确认时，采用交易发生日的即期汇率将外币金额折算为记账本位币金额。于资产负债表日，对于外币货币性项目采用资产负债表日即期汇率折算。由此产生的结算和货币性项目折算差额，除属于与购建符合资本化条件的资产相关的外币专门借款产生的差额按照借款费用资本化的原则处理之外，均计入当期损益。以历史成本计量的外币非货币性项目，仍采用初始确认时所采用的汇率折算，不改变其记账本位币金额。以公允价值计量的外币非货币性项目，采用公允价值确定日的即期汇率折算，由此产生的差额根据非货币性项目的性质计入当期损益或其他综合收益。

对于境外经营，本集团在编制财务报表时将其记账本位币折算为人民币：对资产负债表中的资产和负债项目，采用资产负债表日的即期汇率折算，股东权益项目除“未分配利润”项目外，其他项目采用发生时的即期汇率折算；利润表中的收入和费用项目，采用交易发生当期平均汇率（除非汇率波动使得采用该汇率折算不适当，则采用交易发生日的即期汇率折算）折算。按照上述折算产生的外币财务报表折算差额，确认为其他综合收益。处置境外经营时，将与该境外经营相关的其他综合收益转入处置当期损益，部分处置的按处置比例计算。

外币现金流量以及境外子公司的现金流量，采用现金流量发生当期平均汇率（除非汇率波动使得采用该汇率折算不适当，则采用交易发生日的即期汇率折算）折算。汇率变动对现金的影响额作为调节项目，在现金流量表中单独列报。

## 11. 金融工具

√适用□不适用

金融工具，是指形成一个企业的金融资产，并形成其他单位的金融负债或权益工具的合同。

金融工具的确认和终止确认

本集团于成为金融工具合同的一方时确认一项金融资产或金融负债。

满足下列条件的，终止确认金融资产（或金融资产的一部分，或一组类似金融资产的一部分），即从其账户和资产负债表内予以转销：

- （1）收取金融资产现金流量的权利届满；
- （2）转移了收取金融资产现金流量的权利，或在“过手协议”下承担了及时将收取的现金流量全额支付给第三方的义务；并且实质上转让了金融资产所有权上几乎所有的风险和报酬，或虽然实质上既没有转移也没有保留金融资产所有权上几乎所有的风险和报酬，但放弃了对该金融资产的控制。

如果金融负债的责任已履行、撤销或届满，则对金融负债进行终止确认。如果现有金融负债被同一债权人以实质上几乎完全不同条款的另一金融负债所取代，或现有负债的条款几乎全部被实质性修改，则此类替换或修改作为终止确认原负债和确认新负债处理，差额计入当期损益。

以常规方式买卖金融资产，按交易日会计进行确认和终止确认。以常规方式买卖金融资产，是指按照合同规定购买或出售金融资产，并且该合同条款规定，根据通常由法规或市场惯例所确定的时间安排来交付金融资产。交易日，是指本集团承诺买入或卖出金融资产的日期。

### 金融资产分类和计量

本集团的金融资产于初始确认时根据本集团管理金融资产的业务模式和金融资产的合同现金流量特征分类为：以摊余成本计量的金融资产、以公允价值计量且其变动计入其他综合收益的金融资产、以公允价值计量且其变动计入当期损益的金融资产。

金融资产在初始确认时以公允价值计量，但是因销售商品或提供服务等产生的应收账款或应收票据未包含重大融资成分或不考虑不超过一年的融资成分的，按照交易价格进行初始计量。

对于以公允价值计量且其变动计入当期损益的金融资产，相关交易费用直接计入当期损益，其他类别的金融资产相关交易费用计入其初始确认金额。

金融资产的后续计量取决于其分类：

以摊余成本计量的债务工具投资

金融资产同时符合下列条件的，分类为以摊余成本计量的金融资产：管理该金融资产的业务模式是以收取合同现金流量为目标；该金融资产的合同条款规定，在特定日期产生的现金流量仅为对本金和以未偿付本金金额为基础的利息的支付。此类金融资产采用实际利率法确认利息收入，其终止确认、修改或减值产生的利得或损失，均计入当期损益。

以公允价值计量且其变动计入其他综合收益的债务工具投资

金融资产同时符合下列条件的，分类为以公允价值计量且其变动计入其他综合收益的金融资产：本集团管理该金融资产的业务模式是既以收取合同现金流量为目标又以出售金融资产为目标；该金融资产的合同条款规定，在特定日期产生的现金流量仅为对本金和以未偿付本金金额为基础的利息的支付。此类金融资产采用实际利率法确认利息收入。除利息收入、减值损失及汇兑差额确认为当期损益外，其余公允价值变动计入其他综合收益。当金融资产终止确认时，之前计入其他综合收益的累计利得或损失从其他综合收益转出，计入当期损益。

以公允价值计量且其变动计入其他综合收益的权益工具投资

本集团不可撤销地选择将部分非交易性权益工具投资指定为以公允价值计量且其变动计入其他综合收益的金融资产，仅将相关股利收入（明确作为投资成本部分收回的股利收入除外）计入当期损益，公允价值的后续变动计入其他综合收益，不需计提减值准备。当金融资产终止确认时，之前计入其他综合收益的累计利得或损失从其他综合收益转出，计入留存收益。

以公允价值计量且其变动计入当期损益的金融资产

上述以摊余成本计量的金融资产和以公允价值计量且其变动计入其他综合收益的金融资产之外的金融资产，分类为以公允价值计量且其变动计入当期损益的金融资产。对于此类金融资产，采用公允价值进行后续计量，所有公允价值变动计入当期损益。

### 金融负债分类和计量

除了签发的财务担保合同及由于金融资产转移不符合终止确认条件或继续涉入被转移金融资产所形成的金融负债以外，本集团的金融负债于初始确认时分类为：以公允价值计量且其变动计入当期损益的金融负债、以摊余成本计量的金融负债。对于以公允价值计量且其变动计入当期损

益的金融负债，相关交易费用直接计入当期损益，以摊余成本计量的金融负债的相关交易费用计入其初始确认金额。

金融负债的后续计量取决于其分类：

以公允价值计量且其变动计入当期损益的金融负债

以公允价值计量且其变动计入当期损益的金融负债，包括交易性金融负债（含属于金融负债的衍生工具）和初始确认时指定为以公允价值计量且其变动计入当期损益的金融负债。交易性金融负债（含属于金融负债的衍生工具），按照公允价值进行后续计量，所有公允价值变动均计入当期损益。对于指定为以公允价值计量且其变动计入当期损益的金融负债，按照公允价值进行后续计量，除由本集团自身信用风险变动引起的公允价值变动计入其他综合收益之外，其他公允价值变动计入当期损益；如果由本集团自身信用风险变动引起的公允价值变动计入其他综合收益会造成或扩大损益中的会计错配，本集团将所有公允价值变动（包括自身信用风险变动的影响金额）计入当期损益。

以摊余成本计量的金融负债

对于此类金融负债，采用实际利率法，按照摊余成本进行后续计量。

金融工具减值

本集团以预期信用损失为基础，对以摊余成本计量的金融资产、以公允价值计量且其变动计入其他综合收益的债务工具投资、租赁应收款、贷款承诺及财务担保合同进行减值处理并确认损失准备。

对于不含重大融资成分的应收款项，本集团运用简化计量方法，按照相当于整个存续期内的预期信用损失金额计量损失准备。

对于租赁应收款、包含重大融资成分的应收款项，本集团选择运用简化计量方法，按照相当于整个存续期内的预期信用损失金额计量损失准备。

除上述采用简化计量方法以外的金融资产、贷款承诺及财务担保合同，本集团在每个资产负债表日评估其信用风险自初始确认后是否已经显著增加，如果信用风险自初始确认后未显著增加，处于第一阶段，本集团按照相当于未来 12 个月内预期信用损失的金额计量损失准备，并按照账面余额和实际利率计算利息收入；如果信用风险自初始确认后已显著增加但尚未发生信用减值的，处于第二阶段，本集团按照相当于整个存续期内预期信用损失的金额计量损失准备，并按照账面余额和实际利率计算利息收入；如果初始确认后发生信用减值的，处于第三阶段，本集团按照相当于整个存续期内预期信用损失的金额计量损失准备，并按照摊余成本和实际利率计算利息收入。

本集团基于单项和组合评估金融工具的预期信用损失。本集团考虑了不同客户的信用风险特征，以共同风险特征为依据，以账龄组合为基础评估金融工具的预期信用损失，本集团根据开票日期确定账龄。除前述组合评估预期信用损失的金融工具外，本集团单项评估其预期信用损失。



本集团计量金融工具预期信用损失的方法反映的因素包括：通过评价一系列可能的结果而确定的无偏概率加权平均金额、货币时间价值，以及在资产负债表日无须付出不必要的额外成本或努力即可获得的有关过去事项、当前状况以及未来经济状况预测的合理且有依据的信息。

当本集团不再合理预期能够全部或部分收回金融资产合同现金流量时，本集团直接减记该金融资产的账面余额。

#### 金融工具抵销

同时满足下列条件的，金融资产和金融负债以相互抵销后的净额在资产负债表内列示：具有抵销已确认金额的法定权利，且该种法定权利是当前可执行的；计划以净额结算，或同时变现该金融资产和清偿该金融负债。

#### 财务担保合同

财务担保合同，是指特定债务人到期不能按照债务工具条款偿付债务时，发行方向蒙受损失的合同持有人赔付特定金额的合同。财务担保合同在初始确认时按照公允价值计量，除指定为以公允价值计量且其变动计入当期损益的金融负债的财务担保合同外，其余财务担保合同在初始确认后按照资产负债表日确定的预期信用损失准备金额和初始确认金额扣除按照收入确认原则确定的累计摊销额后的余额两者孰高者进行后续计量。

#### 衍生金融工具

本集团使用衍生金融工具。衍生金融工具初始以衍生交易合同签订当日的公允价值进行计量，并以其公允价值进行后续计量。公允价值为正数的衍生金融工具确认为一项资产，公允价值为负数的确认为一项负债。

除与套期会计有关外，衍生工具公允价值变动产生的利得或损失直接计入当期损益。

#### 金融资产转移

本集团已将金融资产所有权上几乎所有的风险和报酬转移给转入方的，终止确认该金融资产；保留了金融资产所有权上几乎所有的风险和报酬的，不终止确认该金融资产。

本集团既没有转移也没有保留金融资产所有权上几乎所有的风险和报酬的，分别下列情况处理：放弃了对该金融资产控制的，终止确认该金融资产并确认产生的资产和负债；未放弃对该金融资产控制的，按照其继续涉入所转移金融资产的程度确认有关金融资产，并相应确认有关负债。

通过对所转移金融资产提供财务担保方式继续涉入的，按照金融资产的账面价值和财务担保金额两者之中的较低者，确认继续涉入形成的资产。财务担保金额，是指所收到的对价中，将被要求偿还的最高金额。

## 12. 应收票据

适用 不适用

### 按照信用风险特征组合计提坏账准备的组合类别及确定依据

适用 不适用

应收票据的预期信用损失的确定方法及会计处理见附注五、11 金融工具。

**13. 应收账款**

适用 不适用

**按照信用风险特征组合计提坏账准备的组合类别及确定依据**

适用 不适用

应收账款的预期信用损失的确定方法及会计处理见附注五、11 金融工具。

**14. 应收款项融资**

适用 不适用

**按照信用风险特征组合计提坏账准备的组合类别及确定依据**

适用 不适用

应收款项融资的预期信用损失的确定方法及会计处理见附注五、11 金融工具。

**15. 其他应收款**

适用 不适用

**按照信用风险特征组合计提坏账准备的组合类别及确定依据**

适用 不适用

其他应收款的预期信用损失的确定方法及会计处理见附注五、11 金融工具。

**16. 存货**

适用 不适用

**存货类别、发出计价方法、盘存制度、低值易耗品和包装物的摊销方法**

适用 不适用

存货包括原材料、在产品、产成品、贸易商品和低值易耗品等。

存货按照成本进行初始计量。存货成本包括采购成本、加工成本和其他成本。发出存货，采用加权平均法确定其实际成本。周转材料包括低值易耗品和包装物等，低值易耗品和包装物采用一次转销法进行摊销。

存货的盘存制度采用永续盘存制。

**存货跌价准备的确认标准和计提方法**

适用 不适用

于资产负债表日，存货按照成本与可变现净值孰低计量，对成本高于可变现净值的，计提存货跌价准备，计入当期损益。可变现净值，是指在日常活动中，存货的估计售价减去至完工时估计将要发生的成本、估计的销售费用以及相关税费后的金额。计提存货跌价准备时，原材料、在产品、产成品、贸易商品和低值易耗品均按单个存货项目计提。

**按照组合计提存货跌价准备的组合类别及确定依据、不同类别存货可变现净值的确定依据**

适用 不适用

**基于库龄确认存货可变现净值的各库龄组合可变现净值的计算方法和确定依据**

适用 不适用

**17. 合同资产**

适用 不适用

**18. 持有待售的非流动资产或处置组**

适用 不适用

**划分为持有待售的非流动资产或处置组的确认标准和会计处理方法**

适用 不适用

**终止经营的认定标准和列报方法**

适用 不适用

**19. 长期股权投资**

适用 不适用

长期股权投资包括对子公司、合营企业和联营企业的权益性投资。

长期股权投资在取得时以初始投资成本进行初始计量。通过同一控制下企业合并取得的长期股权投资，以合并日取得被合并方所有者权益在最终控制方合并财务报表中的账面价值的份额作为初始投资成本；初始投资成本与合并对价账面价值之间差额，调整资本公积（不足冲减的，冲减留存收益）。通过非同一控制下企业合并取得的长期股权投资，以合并成本作为初始投资成本（通过多次交易分步实现非同一控制下企业合并的，以购买日之前所持被购买方的股权投资的账面价值与购买日新增投资成本之和作为初始投资成本）。除企业合并形成的长期股权投资以外方式取得的长期股权投资，按照下列方法确定初始投资成本：支付现金取得的，以实际支付的购买价款及与取得长期股权投资直接相关的费用、税金及其他必要支出作为初始投资成本；发行权益性证券取得的，以发行权益性证券的公允价值作为初始投资成本。

本公司能够对被投资单位实施控制的长期股权投资，在本公司个别财务报表中采用成本法核算。控制，是指拥有对被投资方的权力，通过参与被投资方的相关活动而享有可变回报，并且有能力运用对被投资方的权力影响回报金额。

采用成本法时，长期股权投资按初始投资成本计价。追加或收回投资的，调整长期股权投资的成本。被投资单位宣告分派的现金股利或利润，确认为当期投资收益。

本集团对被投资单位具有共同控制或重大影响的，长期股权投资采用权益法核算。共同控制，是指按照相关约定对某项安排所共有的控制，并且该安排的相关活动必须经过分享控制权的参与方一致同意后才能决策。重大影响，是指对被投资单位的财务和经营政策有参与决策的权力，但并不能够控制或者与其他方一起共同控制这些政策的制定。

采用权益法时，长期股权投资的初始投资成本大于投资时应享有被投资单位可辨认净资产公允价值份额的，归入长期股权投资的初始投资成本；长期股权投资的初始投资成本小于投资时应享有被投资单位可辨认净资产公允价值份额的，其差额计入当期损益，同时调整长期股权投资的成本。

采用权益法时，取得长期股权投资后，按照应享有或应分担的被投资单位实现的净损益和其他综合收益的份额，分别确认投资损益和其他综合收益并调整长期股权投资的账面价值。在确认应享有被投资单位净损益的份额时，以取得投资时被投资单位可辨认资产等的公允价值为基础，

按照本集团的会计政策及会计期间，并抵销与联营企业及合营企业之间发生的内部交易损益按照应享有的比例计算归属于投资方的部分（但内部交易损失属于资产减值损失的，应全额确认），对被投资单位的净利润进行调整后确认，但投出或出售的资产构成业务的除外。按照被投资单位宣告分派的利润或现金股利计算应享有的部分，相应减少长期股权投资的账面价值。本集团确认被投资单位发生的净亏损，以长期股权投资的账面价值以及其他实质上构成对被投资单位净投资的长期权益减记至零为限，本集团负有承担额外损失义务的除外。对于被投资单位除净损益、其他综合收益和利润分配以外股东权益的其他变动，调整长期股权投资的账面价值并计入股东权益。

## 20. 投资性房地产

不适用

## 21. 固定资产

### (1). 确认条件

适用 不适用

固定资产仅在与其有关的经济利益很可能流入本集团，且其成本能够可靠地计量时才予以确认。与固定资产有关的后续支出，符合该确认条件的，计入固定资产成本，并终止确认被替换部分的账面价值；否则，在发生时计入当期损益。

固定资产按照成本进行初始计量，并考虑预计弃置费用因素的影响。购置固定资产的成本包括购买价款、相关税费、使固定资产达到预定可使用状态前所发生的可直接归属于该项资产的其他支出。

### (2). 折旧方法

适用 不适用

类别	折旧方法	折旧年限（年）	残值率	年折旧率
矿山机器设备	直线法	5-13 年	4%	7.4%-19.2%
房屋及建筑物	直线法	24-36 年	4%	2.7%-4.0%
机器设备	直线法	5-18 年	4%	5.3%-19.2%
运输工具	直线法	8-12 年	4%	8.0%-12.0%
办公设备	直线法	3-13 年	4%	7.4%-32.0%

除使用提取的安全生产费形成的之外，固定资产的折旧除矿山构筑物采用产量法折耗外，其他采用年限平均法计提。

本集团至少于每年年度终了，对固定资产的使用寿命、预计净残值和折旧方法进行复核，必要时进行调整。

## 22. 在建工程

适用 不适用

在建工程成本按实际工程支出确定，包括在建期间发生的各项必要工程支出、工程达到预定可使用状态前的应予资本化的借款以及其他相关费用等。

在建工程在达到预定可使用状态时转入固定资产标准如下：

项目	结转固定资产的标准
矿山构筑物和机器设备	达到设计要求并完成试生产
房屋及建筑物	实际开始使用
机器设备	达到设计要求并完成试生产
运输工具	取得行驶证
办公设备	经过资产管理人員和使用人員验收

### 23. 借款费用

适用 不适用

可直接归属于符合资本化条件的资产的购建或者生产的借款费用，予以资本化，其他借款费用计入当期损益。

当资本支出和借款费用已经发生，且为使资产达到预定可使用或可销售状态所必要的购建或生产活动已经开始时，借款费用开始资本化。

购建或者生产符合资本化条件的资产达到预定可使用或者可销售状态时，借款费用停止资本化。之后发生的借款费用计入当期损益。

在资本化期间内，每一会计期间的利息资本化金额，按照下列方法确定：专门借款以当期实际发生的利息费用，减去暂时性的存款利息收入或投资收益后的金额确定；占用的一般借款，根据累计资产支出超过专门借款部分的资产支出加权平均数乘以所占用一般借款的加权平均利率计算确定。

符合资本化条件的资产在购建或者生产过程中，发生除达到预定可使用或者可销售状态必要的程序之外的非正常中断、且中断时间连续超过3个月的，暂停借款费用的资本化。在中断期间发生的借款费用确认为费用，计入当期损益，直至资产的购建或者生产活动重新开始。

### 24. 生物资产

适用 不适用

### 25. 油气资产

适用 不适用

### 26. 无形资产

#### (1). 使用寿命及其确定依据、估计情况、摊销方法或复核程序

适用 不适用

本集团的无形资产包括土地使用权、采矿权、勘探开发成本、地质成果和其他等项目，无形资产按照成本或公允价值（若通过非同一控制下的企业合并增加）进行初始计量。

无形资产按照其能为本集团带来经济利益的期限确定使用寿命，无法预见其为本集团带来经济利益期限的作为使用寿命不确定的无形资产。使用寿命有限的无形资产中，采矿权及地质成果采用产量法摊销，土地使用权在使用寿命内采用直线法摊销。本集团至少于每年年度终了，对使用寿命有限的无形资产的使用寿命及摊销方法进行复核，必要时进行调整。

### 土地使用权

土地使用权是指为取得一定期限土地使权利而支付的成本。本集团取得的土地使用权，通常作为无形资产核算。自行开发建造厂房等建筑物，相关的土地使用权和建筑物分别作为无形资产和固定资产核算。外购土地及建筑物支付的价款在土地使用权和建筑物之间进行分配，难以合理分配的，全部作为固定资产处理。本集团之土地使用权之摊销年限为36-50年。

### 采矿权

采矿权代表取得采矿许可证的成本。采矿权采用产量法进行摊销。

### 勘探开发成本

勘探开发成本包括取得探矿权的成本及在地质勘探过程中所发生的各项成本和费用。当勘探结束且有合理依据确定勘探形成地质成果时，余额转入地质成果。当不能形成地质成果时，一次性计入当期损益。

### 地质成果

地质成果归集地质已形成地质成果的在勘探过程中所发生的各项支出，自相关矿山开始生产运营时，采用产量法进行摊销。

## (2). 研发支出的归集范围及相关会计处理方法

适用 不适用

本集团将内部研究开发项目的支出，区分为研究阶段支出和开发阶段支出。研究阶段的支出，于发生时计入当期损益。开发阶段的支出，只有在同时满足下列条件时，才能予以资本化，即：完成该无形资产以使其能够使用或出售在技术上具有可行性；具有完成该无形资产并使用或出售的意图；无形资产产生经济利益的方式，包括能够证明运用该无形资产生产的产品存在市场或无形资产自身存在市场，无形资产将在内部使用的，能够证明其有用性；有足够的技术、财务资源和其他资源支持，以完成该无形资产的开发，并有能力使用或出售该无形资产；归属于该无形资产开发阶段的支出能够可靠地计量。不满足上述条件的开发支出，于发生时计入当期损益。

## 27. 长期资产减值

适用 不适用

对除存货、递延所得税资产、金融资产外的资产减值，按以下方法确定：于资产负债表日判断资产是否存在可能发生减值的迹象，存在减值迹象的，本集团将估计其可收回金额，进行减值测试；对因企业合并所形成的商誉、使用寿命不确定的无形资产和尚未达到可使用状态的无形资产，无论是否存在减值迹象，至少于每年末进行减值测试。

可收回金额根据资产的公允价值减去处置费用后的净额与资产预计未来现金流量的现值两者之间较高者确定。本集团以单项资产为基础估计其可收回金额；难以对单项资产的可收回金额进行估计的，以该资产所属的资产组为基础确定资产组的可收回金额。资产组的认定，以资产组产生的主要现金流入是否独立于其他资产或者资产组的现金流入为依据。

当资产或者资产组的可收回金额低于其账面价值时，本集团将其账面价值减记至可收回金额，减记的金额计入当期损益，同时计提相应的资产减值准备。

就商誉的减值测试而言，对于的商誉的账面价值，自购买日起按照合理的方法分摊至相关的资产组或者资产组组合。相关的资产组或者资产组组合，是能够从企业合并的协同效应中受益的资产组或者资产组组合，且不大于本集团确定的经营分部。

比较包含商誉的资产组或者资产组组合的账面价值与可收回金额，如可收回金额低于账面价值的，减值损失金额首先抵减分摊至资产组或者资产组组合中商誉的账面价值，再根据资产组或者资产组组合中除商誉之外的其他各项资产的账面价值所占比重，按比例抵减其他各项资产的账面价值。

上述资产减值损失一经确认，在以后会计期间不再转回。

## 28. 长期待摊费用

适用 不适用

## 29. 合同负债

适用 不适用

合同负债是指已收或应收客户对价而应向客户转让商品或服务的义务，如企业在转让承诺的商品或服务之前已收取的款项。

## 30. 职工薪酬

### (1)、短期薪酬的会计处理方法

适用 不适用

在职工提供服务的会计期间，将实际发生的短期薪酬确认为负债，并计入当期损益或相关资产成本。

### (2)、离职后福利的会计处理方法

适用 不适用

本集团的职工参加由当地政府管理的养老保险和失业保险，还参加了企业年金，相应支出在发生时计入相关资产成本或当期损益。

### (3)、辞退福利的会计处理方法

适用 不适用

本集团向职工提供辞退福利的，在下列两者孰早日确认辞退福利产生的职工薪酬负债，并计入当期损益：企业不能单方面撤回因解除劳动关系计划或裁减建议所提供的辞退福利时；企业确认与涉及支付辞退福利的重组相关的成本或费用时。

### (4)、其他长期职工福利的会计处理方法

适用 不适用

### 31. 预计负债

适用 不适用

除了非同一控制下企业合并中的或有对价及承担的或有负债之外，与或有事项相关的义务是本集团承担的现时义务且该义务的履行很可能导致经济利益流出本集团，同时有关金额能够可靠地计量的，本集团将其确认为预计负债。

预计负债按照履行相关现时义务所需支出的最佳估计数进行初始计量，并综合考虑与或有事项有关的风险、不确定性和货币时间价值等因素。于资产负债表日对预计负债的账面价值进行复核并进行适当调整以反映当前最佳估计数。

非同一控制下企业合并中取得的被购买方或有负债在初始确认时按照公允价值计量，在初始确认后，按照预计负债确认的金额，和初始确认金额扣除收入确认原则确定的累计摊销额后的余额，以两者之中的较高者进行后续计量。

以预期信用损失进行后续计量的财务担保合同列示于预计负债。

### 32. 股份支付

适用 不适用

### 33. 优先股、永续债等其他金融工具

适用 不适用

### 34. 收入

#### (1). 按照业务类型披露收入确认和计量所采用的会计政策

适用 不适用

本集团在履行了合同中的履约义务，即在客户取得相关商品或服务控制权时确认收入。取得相关商品或服务的控制权，是指能够主导该商品的使用或该服务的提供并从中获得几乎全部的经济利益。

#### 销售商品合同

本集团通过向客户交付有色金属矿产品等商品履行履约义务，在综合考虑了下列因素的基础上，以商品控制权转移时点确认收入：取得商品的现时收款权利、商品所有权上的主要风险和报酬的转移、商品的法定所有权的转移、商品实物资产的转移、客户接受该商品。

对于合同中存在重大融资成分的，本集团按照假定客户在取得商品或服务控制权时即以现金支付的应付金额确定交易价格，使用将合同对价的名义金额折现为商品或服务现销价格的折现率，将确定的交易价格与合同承诺的对价金额之间的差额在合同期间内采用实际利率法摊销。对于预计客户取得商品或服务控制权与客户支付价款间隔未超过一年的，本集团未考虑合同中存在的重大融资成分。

对于贸易业务，本集团考虑了合同的法律形式及相关事实和情况（向客户转让商品的主要责任、在转让商品之前或之后承担的存货风险、是否有权自主决定交易商品的价格等）后认为，本



集团在向客户转让商品前能够主导商品的使用并从中获得几乎全部的经济利益，拥有该商品的控制权，因此是主要责任人，在货物交付给客户完成验收时按照已收或应收对价总额确认收入。

#### 利息收入

以摊余成本计量的债务工具投资的利息收入按实际利率法计算并计入当期损益。利息收入包括折价或溢价，或生息资产的初始账面价值与到期日金额之间的其他差异按实际利率法计算进行的摊销。

实际利率法，是指计算金融资产或金融负债的摊余成本以及将各期利息收入或利息支出分摊计入各会计期间的方法。实际利率，是指将金融资产或金融负债在预计存续期间的估计未来现金流量，折现为该金融资产账面余额或该金融负债摊余成本所使用的利率。在确定实际利率时，本集团在考虑金融资产或金融负债所有合同条款的基础上估计预期现金流量，但不考虑预期信用损失。本集团支付或收取的、属于实际利率组成部分的各项收费、交易费用及溢价或折价等，在确定实际利率时予以考虑。

对于购入或源生的已发生信用减值的金融资产，本集团自初始确认起，按照该金融资产的摊余成本和经信用调整的实际利率计算确定其利息收入。经信用调整的实际利率，是指将购入或源生的已发生信用减值的金融资产在预计存续期的估计未来现金流量，折现为该金融资产摊余成本的利率。

对于购入或源生的未发生信用减值、但在后续期间成为已发生信用减值的金融资产，本集团在后续期间，按照该金融资产的摊余成本和实际利率计算确定其利息收入。

#### 租赁收入

经营租赁的租金收入在租赁期内各个期间按照直线法确认，或有租金在实际发生时计入当期损益。

#### 提供服务收入

本集团与客户之间的提供服务收入主要包含酒店运营等履约义务，由于客户在集团履约的同时即取得并消耗企业履约所带来的经济利益，酒店运营业务根据履约进度在一段时间内确认收入。

### (2). 同类业务采用不同经营模式涉及不同收入确认方式及计量方法

适用 不适用

### 35. 合同成本

适用 不适用

本集团与合同成本有关的资产包括合同取得成本和合同履约成本。根据其流动性，分别列报在存货、其他流动资产和其他非流动资产中。

本集团为取得合同发生的增量成本预期能够收回的，作为合同取得成本确认为一项资产。

本集团为履行合同发生的成本，不适用存货、固定资产或无形资产等相关准则的规范范围的，且同时满足下列条件的，作为合同履约成本确认为一项资产：

(1) 该成本与一份当前或预期取得的合同直接相关，包括直接人工、直接材料、制造费用（或类似费用）、明确由客户承担的成本以及仅因该合同而发生的其他成本；

(2) 该成本增加了企业未来用于履行履约义务的资源；

(3) 该成本预期能够收回。

本集团对与合同成本有关的资产采用与该资产相关的收入确认相同的基础进行摊销，计入当期损益。

与合同成本有关的资产，其账面价值高于下列两项差额的，本集团将超出部分计提减值准备，并确认为资产减值损失：

(1) 企业因转让与该资产相关的商品或服务预期能够取得的剩余对价；

(2) 为转让该相关商品或服务估计将要发生的成本。

### 36. 政府补助

适用 不适用

政府补助在能够满足其所附的条件并且能够收到时，予以确认。政府补助为货币性资产的，按照收到或应收的金额计量。政府补助为非货币性资产的，按照公允价值计量；公允价值不能可靠取得的，按照名义金额计量。

政府文件规定用于购建或以其他方式形成长期资产的，作为与资产相关的政府补助；政府文件不明确的，以取得该补助必须具备的基本条件为基础进行判断，以购建或以其他方式形成长期资产为基本条件的作为与资产相关的政府补助，除此之外的作为与收益相关的政府补助。

与收益相关的政府补助，用于补偿以后期间的相关成本费用或损失的，确认为递延收益，并在确认相关成本费用或损失的期间计入当期损益或冲减相关成本；用于补偿已发生的相关成本费用或损失的，直接计入当期损益或冲减相关成本。

与资产相关的政府补助，冲减相关资产的账面价值；或确认为递延收益，在相关资产使用寿命内按照合理、系统的方法分期计入损益（但按照名义金额计量的政府补助，直接计入当期损益），相关资产在使用寿命结束前被出售、转让、报废或发生毁损的，尚未分配的相关递延收益余额转入资产处置当期的损益。

### 37. 递延所得税资产/递延所得税负债

适用 不适用

本集团根据资产与负债于资产负债表日的账面价值与计税基础之间的暂时性差异，以及未作为资产和负债确认但按照税法规定可以确定其计税基础的项目的账面价值与计税基础之间的差额产生的暂时性差异，采用资产负债表债务法计提递延所得税。

各种应纳税暂时性差异均据以确认递延所得税负债，除非：

(1) 应纳税暂时性差异是在以下交易中产生的：商誉的初始确认，或者具有以下特征的单项交易中产生的资产或负债的初始确认：该交易不是企业合并、交易发生时既不影响会计利润也不

影响应纳税所得额或可抵扣亏损、且初始确认的资产和负债未导致产生等额应纳税暂时性差异和可抵扣暂时性差异；

(2) 对于与子公司、合营企业及联营企业投资相关的应纳税暂时性差异，该暂时性差异转回的时间能够控制并且该暂时性差异在可预见的未来很可能不会转回。

对于可抵扣暂时性差异、能够结转以后年度的可抵扣亏损和税款抵减，本集团以很可能取得用来抵扣可抵扣暂时性差异、可抵扣亏损和税款抵减的未来应纳税所得额为限，确认由此产生的递延所得税资产，除非：

(1) 可抵扣暂时性差异是在以下单项交易中产生的：该交易不是企业合并、交易发生时既不影响会计利润也不影响应纳税所得额或可抵扣亏损、且初始确认的资产和负债未导致产生等额应纳税暂时性差异和可抵扣暂时性差异；

(2) 对于与子公司、合营企业及联营企业投资相关的可抵扣暂时性差异，该暂时性差异在可预见的未来很可能转回且未来很可能获得用来抵扣该暂时性差异的应纳税所得额。

本集团于资产负债表日，对于递延所得税资产和递延所得税负债，依据税法规定，按照预期收回该资产或清偿该负债期间的适用税率计量，并反映资产负债表日预期收回资产或清偿负债方式的所得税影响。

于资产负债表日，本集团对递延所得税资产的账面价值进行复核，如果未来期间很可能无法获得足够的应纳税所得额用以抵扣递延所得税资产的利益，减记递延所得税资产的账面价值。于资产负债表日，本集团重新评估未确认的递延所得税资产，在很可能获得足够的应纳税所得额可供所有或部分递延所得税资产转回的限度内，确认递延所得税资产。

同时满足以下条件时，递延所得税资产和递延所得税负债以抵销后的净额列示：拥有以净额结算当期所得税资产及当期所得税负债的法定权利；递延所得税资产和递延所得税负债是与同一税收征管部门对同一应纳税主体征收的所得税相关或者对不同的纳税主体相关，但在未来每一具有重要性的递延所得税资产和递延所得税负债转回的期间内，涉及的纳税主体意图以净额结算当期所得税资产及当期所得税负债或是同时取得资产、清偿债务。

### 38. 租赁

适用 不适用

#### 作为承租方对短期租赁和低价值资产租赁进行简化处理的判断依据和会计处理方法

适用 不适用

本集团将在租赁期开始日，租赁期不超过12个月，且不包含购买选择权的租赁认定为短期租赁；将单项租赁资产为全新资产时价值较低的租赁认定为低价值资产租赁。本集团对短期租赁和低价值资产租赁选择不确认使用权资产和租赁负债。在租赁期内各个期间按照直线法计入相关的资产成本或当期损益。

除了短期租赁和低价值资产租赁，本集团对租赁确认使用权资产和租赁负债。

使用权资产

在租赁期开始日，本集团将其可在租赁期内使用租赁资产的权利确认为使用权资产，按照成本进行初始计量。使用权资产成本包括：租赁负债的初始计量金额；在租赁期开始日或之前支付的租赁付款额（扣除已享受的租赁激励相关金额）；承租人为拆卸及移除租赁资产、复原租赁资产所在场地或将租赁资产恢复至租赁条款约定状态预计将发生的成本。本集团因租赁付款额变动重新计量租赁负债的，相应调整使用权资产的账面价值。本集团后续采用年限平均法对使用权资产计提折旧。能够合理确定租赁期届满时取得租赁资产所有权的，本集团在租赁资产剩余使用寿命内计提折旧。无法合理确定租赁期届满时能够取得租赁资产所有权的，本集团在租赁期与租赁资产剩余使用寿命两者孰短的期间内计提折旧。

#### 租赁负债

在租赁期开始日，本集团将尚未支付的租赁付款额的现值确认为租赁负债，短期租赁和低价值资产租赁除外。租赁付款额包括固定付款额及实质固定付款额扣除租赁激励后的金额、取决于指数或比率的可变租赁付款额、根据担保余值预计应支付的款项，还包括购买选择权的行权价格或行使终止租赁选择权需支付的款项，前提是本集团合理确定将行使该选择权或租赁期反映出本集团将行使终止租赁选择权。

在计算租赁付款额的现值时，本集团采用租赁内含利率作为折现率；无法确定租赁内含利率的，采用承租人增量借款利率作为折现率。本集团按照固定的周期性利率计算租赁负债在租赁期内各期间的利息费用，并计入当期损益，但另有规定计入相关资产成本的除外。未纳入租赁负债计量的可变租赁付款额于实际发生时计入当期损益，但另有规定计入相关资产成本的除外。

租赁期开始日后，本集团确认利息时增加租赁负债的账面金额，支付租赁付款额时减少租赁负债的账面金额。当实质固定付款额发生变动、担保余值预计的应付金额发生变化、用于确定租赁付款额的指数或比率发生变动、购买选择权、续租选择权或终止选择权的评估结果或实际行权情况发生变化时，本集团按照变动后的租赁付款额的现值重新计量租赁负债。

#### 售后回租交易

本集团按照附注五、34评估确定售后租回交易中的资产转让是否属于销售。

#### 作为承租人

售后租回交易中的资产转让属于销售的，本集团作为承租人按原资产账面价值中与租回获得的使用权有关的部分，计量售后租回所形成的使用权资产，并仅就转让至出租人的权利确认相关利得或损失；售后租回交易中的资产转让不属于销售的，本集团作为承租人继续确认被转让资产，同时确认一项与转让收入等额的金融负债，按照附注五、11对该金融负债进行会计处理。

#### 作为出租方的租赁分类标准和会计处理方法

适用 不适用

租赁开始日实质上转移了与租赁资产所有权有关的几乎全部风险和报酬的租赁为融资租赁，除此之外的均为经营租赁。

#### 作为经营租赁出租人

经营租赁的租金收入在租赁期内各个期间按直线法确认为当期损益，未计入租赁收款额的可变租赁付款额在实际发生时计入当期损益。初始直接费用资本化，在租赁期内按照与租金收入确认相同的基础进行分摊，分期计入当期损益。

### 39. 其他重要的会计政策和会计估计

√适用 □不适用

#### (一) 安全生产费

按照规定提取的安全生产费，计入相关产品的成本或当期损益，同时计入专项储备；使用时区分是否形成固定资产分别进行处理：属于费用性支出的，直接冲减专项储备；形成固定资产的，归集所发生的支出，于达到预定可使用状态时确认固定资产，同时冲减等值专项储备并确认等值累计折旧。

#### (二) 一般风险准备

根据财政部的有关规定，本集团子公司西矿财务从税后净利润中提取一般准备作为利润分配处理。

#### (三) 公允价值计量

本集团于每个资产负债表日以公允价值计量权益工具投资、衍生金融工具。公允价值，是指市场参与者在计量日发生的有序交易中，出售一项资产所能收到或者转移一项负债所需支付的价格。

在财务报表中以公允价值计量或披露的资产和负债，根据对公允价值计量整体而言具有重要意义的最低层次输入值，确定所属的公允价值层次：第一层次输入值，在计量日能够取得的相同资产或负债在活跃市场上未经调整的报价；第二层次输入值，除第一层次输入值外相关资产或负债直接或间接可观察的输入值；第三层次输入值，相关资产或负债的不可观察输入值。

每个资产负债表日，本集团对在财务报表中确认的持续以公允价值计量的资产和负债进行重新评估，以确定是否在公允价值计量层次之间发生转换。

#### (四) 重大会计判断和估计

编制财务报表要求管理层作出判断、估计和假设，这些判断、估计和假设会影响收入、费用、资产和负债的列报金额及其披露，以及资产负债表日或有负债的披露。这些假设和估计的不确定性所导致的结果可能造成对未来受影响的资产或负债的账面价值进行重大调整。

##### 判断

在应用本集团的会计政策的过程中，管理层作出了以下对财务报表所确认的金额具有重大影响的判断：

##### 与贸易相关收入

本集团开展有色金属贸易业务，在判断其是主要责任人还是代理人时，以本集团在特定商品转让给客户之前是否能够控制该商品为原则。本集团根据相关商品的性质、合同条款的约定以及其他所有相关事实和情况综合进行判断，这些事实和情况包括但不限于：

- (1) 本集团是否承担向客户转让商品的主要责任；
- (2) 本集团是否在转让商品之前或之后承担了该商品的存货风险；
- (3) 本集团是否有权自主决定所交易商品的价格。

#### 估计的不确定性

以下为于资产负债表日有关未来的关键假设以及估计不确定性的其他关键来源，可能会导致未来会计期间资产和负债账面价值重大调整。

#### 除金融资产之外的非流动资产减值（除商誉外）

本集团于资产负债表日对除金融资产之外的非流动资产判断是否存在可能发生减值的迹象。对使用寿命不确定的无形资产，除每年进行的减值测试外，当其存在减值迹象时，也进行减值测试。其他除金融资产之外的非流动资产，当存在迹象表明其账面价值不可收回时，进行减值测试。当资产或资产组的账面价值高于可收回金额，即公允价值减去处置费用后的净额和预计未来现金流量的现值中的较高者，表明发生了减值。公允价值减去处置费用后的净额，参考公平交易中类似资产的销售协议价格或可观察到的市场价格，减去可直接归属于该资产处置的增量成本确定。预计未来现金流量现值时，管理层必须估计该项资产或资产组的预计未来现金流量，并选择恰当的折现率确定未来现金流量的现值。

#### 已探明及控制储量

在以上主要会计政策中，矿山构筑物、采矿权及地质成果等按已探明及控制储量采用产量法进行摊销，且在进行矿山资产减值测试时已探明及控制储量及相应产量估评将影响未来现金流量及可回收金额。已探明及控制矿山储量一般根据估计得来，这种估计是基于有关知识、经验和行业惯例所做出的判断。一般地，这种基于探测和测算的矿山储量的判断不可能非常精确，在掌握了新技术或新信息后，这种估计很可能需要更新。这有可能会影响本集团的经营和开发方案发生变化，从而可能会影响本集团的经营和业绩。

#### 金融工具减值

本集团采用预期信用损失模型对金融工具的减值进行评估，应用预期信用损失模型需要做出重大判断和估计，需考虑所有合理且有依据的信息，包括前瞻性信息。在做出这些判断和估计时，本集团根据历史还款数据结合经济政策、宏观经济指标、行业风险等因素推断债务人信用风险的预期变动。不同的估计可能会影响减值准备的计提，已计提的减值准备可能并不等于未来实际的减值损失金额。

#### 递延所得税资产

在很可能有足够的应纳税所得额用以抵扣可抵扣亏损的限度内，应就所有尚未利用的可抵扣亏损确认递延所得税资产。这需要管理层运用大量的判断来估计未来取得应纳税所得额的时间和金额，结合纳税筹划策略，以决定应确认的递延所得税资产的金额。

#### 40. 重要会计政策和会计估计的变更

##### (1). 重要会计政策变更

适用 不适用

##### (2). 重要会计估计变更

适用 不适用

##### (3). 2024年起首次执行新会计准则或准则解释等涉及调整首次执行当年年初的财务报表

适用 不适用

#### 41. 其他

适用 不适用

### 六、税项

#### 1. 主要税种及税率

主要税种及税率情况

适用 不适用

税种	计税依据	税率
增值税	销售额和适用税率计算的销项税额， 抵扣准予抵扣的进项税额后的差额	3%、5%、9%、13%
城市维护建设税	实际缴纳的流转税额	1%-7%
企业所得税	应纳税所得额	16.5%、25%
资源税	销售额	3%-15%

存在不同企业所得税税率纳税主体的，披露情况说明

适用 不适用

纳税主体名称	所得税税率（%）
西矿香港	16.5%
康赛投资	16.5%

#### 2. 税收优惠

适用 不适用

2024年，本公司及主要子公司有效的税收优惠如下：

(1)根据财政部、税务总局和国家发展改革委《关于延续西部大开发企业所得税政策的公告》（财政部公告2020年第23号），自2021年1月1日至2030年12月31日，对设在西部地区的鼓励类产业企业减按15%的税率征收企业所得税。上述鼓励类产业企业是指以《西部地区鼓励类产业目录》中规定的产业项目为主营业务，且其主营业务收入占企业收入总额60%以上的企业。

《西部地区鼓励类产业目录（2020年本）》已经国务院批准，自2021年3月1日起施行。本公司通过与当地税务局沟通，认为部分分子公司符合上述西部大开发企业所得税优惠政策规定，可以享受15%优惠税率，锡铁山分公司2024年按15%优惠税率计算所得税，子公司西部铜业、会东大梁、鑫源矿业、新疆瑞伦、哈密博伦、肃北博伦、鸿丰伟业、双利矿业2024年可以享受15%优惠税率。

(2)根据财政部、税务总局和国家发展改革委《关于延续西部大开发企业所得税政策的公告》（财政部公告2020年第23号），本公司的子公司玉龙铜业在2024年按15%的税率征收企业所得税。根据藏政发[2022]11号文件中第五条第1款：“吸纳我区农牧民、残疾人员、享受城市最低生活保障人员、高校毕业生及退役士兵五类人员就业人数达到企业职工总数30%（含本数）以上的企业，免征企业所得税地方分享部分”，本公司的子公司玉龙铜业符合优惠事项规定的条件，在优惠税率15%的基础上减免6%的地方分享部分，按9%的税率征收企业所得税。

### 3. 其他

适用 不适用

## 七、合并财务报表项目注释

### 1、货币资金

适用 不适用

单位：元 币种：人民币

项目	期末余额	期初余额
库存现金	35,495	49,035
银行存款	1,777,832,332	1,327,911,269
其他货币资金	4,204,127,142	4,107,816,418
其中：西矿财务存放同业款项	3,349,931,050	3,314,071,303
西矿财务存放中央银行法定准备金	454,810,217	380,943,553
合计	5,981,994,969	5,435,776,722
其中：存放在境外的款项总额	141,170,235	177,465,002

### 2、交易性金融资产

适用 不适用

单位：元 币种：人民币

项目	期末余额	期初余额	指定理由和依据
以公允价值计量且其变动计入当期损益的金融资产	36,208,017	13,165,234	/
其中：			
权益工具投资	7,788,442	13,165,234	/
衍生金融工具	28,419,575	-	/
合计	36,208,017	13,165,234	/

其他说明：

适用 不适用



**3、衍生金融资产**

□适用 √不适用

**4、应收票据****(1). 应收票据分类列示**

√适用 □不适用

单位：元 币种：人民币

项目	期末余额	期初余额
银行承兑票据	127,274,425	344,459,279
商业承兑票据	-	3,693,527
合计	127,274,425	348,152,806

**(2). 期末公司已质押的应收票据**

□适用 √不适用

**(3). 期末公司已背书或贴现且在资产负债表日尚未到期的应收票据**

√适用 □不适用

单位：元 币种：人民币

项目	期末终止确认金额	期末未终止确认金额
银行承兑票据	-	105,278,871
商业承兑票据		
合计	-	105,278,871

**(4). 按坏账计提方法分类披露**

□适用 √不适用

按单项计提坏账准备：

□适用 √不适用

按组合计提坏账准备：

□适用 √不适用

按预期信用损失一般模型计提坏账准备

□适用 √不适用

对本期发生损失准备变动的应收票据账面余额显著变动的情况说明：

□适用 √不适用

**(5). 坏账准备的情况**

□适用 √不适用

其中本期坏账准备收回或转回金额重要的：

□适用 √不适用

## (6). 本期实际核销的应收票据情况

□适用 √不适用

其中重要的应收票据核销情况：

□适用 √不适用

应收票据核销说明：

□适用 √不适用

其他说明：

□适用 √不适用

## 5、应收账款

## (1). 按账龄披露

√适用 □不适用

单位：元 币种：人民币

账龄	期末账面余额	期初账面余额
1年以内		
其中：1年以内分项		
1年以内	215,333,967	288,483,906
1年以内小计	215,333,967	288,483,906
1至2年	5,215,540	3,892,996
2至3年	1,388,850	165,684
3年以上	4,073,059	4,106,059
合计	226,011,416	296,648,645

## (2). 按坏账计提方法分类披露

√适用 □不适用

单位：元 币种：人民币

类别	期末余额					期初余额				
	账面余额		坏账准备		账面价值	账面余额		坏账准备		账面价值
	金额	比例(%)	金额	计提比例(%)		金额	比例(%)	金额	计提比例(%)	
按单项计提坏账准备	3,363,878	1	3,363,878	100	-	3,363,878	1	3,363,878	100	-
其中：										
按单项计提坏账准备	3,363,878	1	3,363,878	100	-	3,363,878	1	3,363,878	100	-
按组合计提坏账准备	222,647,538	99	4,906,515	2	217,741,023	293,284,767	99	2,872,943	1	290,411,824
其中：										
按组合计提坏账准备	222,647,538	99	4,906,515	2	217,741,023	293,284,767	99	2,872,943	1	290,411,824
合计	226,011,416	/	8,270,393	/	217,741,023	296,648,645	/	6,236,821	/	290,411,824

按单项计提坏账准备：

√适用 □不适用

单位：元 币种：人民币

名称	期末余额
----	------

	账面余额	坏账准备	计提比例 (%)	计提理由
镇江泰鑫来金属物资有限公司	3,363,878	3,363,878	100	资不抵债, 全额计提
合计	3,363,878	3,363,878	100	/

按单项计提坏账准备的说明:

适用 不适用

按组合计提坏账准备:

适用 不适用

组合计提项目: 按组合计提坏账准备

单位: 元 币种: 人民币

名称	期末余额		
	应收账款	坏账准备	计提比例 (%)
1年以内	215,333,967	3,259,577	2
1年至2年	5,215,540	550,554	11
2年至3年	1,388,850	387,203	28
3年以上	709,181	709,181	100
合计	222,647,538	4,906,515	2

按组合计提坏账准备的说明:

适用 不适用

按预期信用损失一般模型计提坏账准备

适用 不适用

对本期发生损失准备变动的应收账款账面余额显著变动的情况说明:

适用 不适用

### (3). 坏账准备的情况

适用 不适用

单位: 元 币种: 人民币

类别	期初余额	本期变动金额				期末余额
		计提	收回或转回	转销或核销	其他变动	
单项计提坏账准备	3,363,878					3,363,878
按信用风险特征组合计提坏账准备	2,872,943	3,720,781	1,687,209	-	-	4,906,515
合计	6,236,821	3,720,781	1,687,209	-	-	8,270,393

其中本期坏账准备收回或转回金额重要的:

适用 不适用

### (4). 本期实际核销的应收账款情况

适用 不适用

其中重要的应收账款核销情况

适用 不适用

应收账款核销说明:

适用 不适用

## (5). 按欠款方归集的期末余额前五名的应收账款和合同资产情况

√适用 □不适用

单位：元 币种：人民币

单位名称	应收账款期末余额	合同资产期末余额	应收账款和合同资产期末余额	占应收账款和合同资产期末余额合计数的比例 (%)	坏账准备期末余额
公司 1	18,184,106		18,184,106	8	
公司 2	16,967,847		16,967,847	8	
公司 3	15,799,406		15,799,406	7	
公司 4	14,169,400		14,169,400	6	
公司 5	12,303,590		12,303,590	5	
合计	77,424,349		77,424,349	34	

其他说明：

□适用 √不适用

## 6、合同资产

## (1). 合同资产情况

□适用 √不适用

## (2). 报告期内账面价值发生重大变动的金额和原因

□适用 √不适用

## (3). 按坏账计提方法分类披露

□适用 √不适用

按单项计提坏账准备：

□适用 √不适用

按单项计提坏账准备的说明：

□适用 √不适用

按组合计提坏账准备：

□适用 √不适用

按预期信用损失一般模型计提坏账准备

□适用 √不适用

对本期发生损失准备变动的合同资产账面余额显著变动的情况说明：

□适用 √不适用

## (4). 本期合同资产计提坏账准备情况

□适用 √不适用

其中本期坏账准备收回或转回金额重要的：

适用 不适用

**(5). 本期实际核销的合同资产情况**

适用 不适用

其中重要的合同资产核销情况

适用 不适用

合同资产核销说明：

适用 不适用

其他说明：

适用 不适用

**7、 应收款项融资**

**(1). 应收款项融资分类列示**

适用 不适用

单位：元 币种：人民币

项目	期末余额	期初余额
银行承兑汇票	69,339,100	154,068,884
合计	69,339,100	154,068,884

**(2). 期末公司已质押的应收款项融资**

适用 不适用

**(3). 期末公司已背书或贴现且在资产负债表日尚未到期的应收款项融资**

适用 不适用

单位：元 币种：人民币

项目	期末终止确认金额	期末未终止确认金额
银行承兑汇票	287,507,261	-
合计	287,507,261	-

**(4). 按坏账计提方法分类披露**

适用 不适用

按单项计提坏账准备：

适用 不适用

按单项计提坏账准备的说明：

适用 不适用

按组合计提坏账准备：

适用 不适用

按预期信用损失一般模型计提坏账准备

适用 不适用

对本期发生损失准备变动的应收款项融资账面余额显著变动的情况说明：

适用 不适用

**(5). 坏账准备的情况**

适用 不适用

其中本期坏账准备收回或转回金额重要的：

适用 不适用

**(6). 本期实际核销的应收款项融资情况**

适用 不适用

其中重要的应收款项融资核销情况

适用 不适用

核销说明：

适用 不适用

**(7). 应收款项融资本期增减变动及公允价值变动情况：**

适用 不适用

**(8). 其他说明：**

适用 不适用

**8、 预付款项**

**(1). 预付款项按账龄列示**

适用 不适用

单位：元 币种：人民币

账龄	期末余额		期初余额	
	金额	比例(%)	金额	比例(%)
1年以内	152,817,545	100	65,552,971	100
1至2年				
2至3年				
3年以上				
合计	152,817,545	100	65,552,971	100

账龄超过1年且金额重要的预付款项未及时结算原因的说明：

无

**(2). 按预付对象归集的期末余额前五名的预付款情况**

适用 不适用

单位名称	期末余额	占预付款项期末余额合计数的比例(%)

公司 1	26,090,385	17
公司 2	19,205,834	12
公司 3	17,720,049	12
公司 4	10,986,937	7
公司 5	10,458,947	7
合计	84,462,152	55

其他说明

适用 不适用

## 9、其他应收款

项目列示

适用 不适用

单位：元 币种：人民币

项目	期末余额	期初余额
应收利息		
应收股利	16,687,688	-
其他应收款	560,192,308	247,829,210
合计	576,879,996	247,829,210

其他说明：

适用 不适用

### 应收利息

#### (1). 应收利息分类

适用 不适用

#### (2). 重要逾期利息

适用 不适用

#### (3). 按坏账计提方法分类披露

适用 不适用

按单项计提坏账准备：

适用 不适用

按单项计提坏账准备的说明：

适用 不适用

按组合计提坏账准备：

适用 不适用

#### (4). 按预期信用损失一般模型计提坏账准备

适用 不适用

**(5). 坏账准备的情况**

适用 不适用

其中本期坏账准备收回或转回金额重要的：

适用 不适用

**(6). 本期实际核销的应收利息情况**

适用 不适用

其中重要的应收利息核销情况

适用 不适用

核销说明：

适用 不适用

其他说明：

适用 不适用

**应收股利****(1). 应收股利**

适用 不适用

单位：元 币种：人民币

项目(或被投资单位)	期末余额	期初余额
西矿融资租赁	16,687,688	-
合计	16,687,688	-

**(2). 重要的账龄超过 1 年的应收股利**

适用 不适用

**(3). 按坏账计提方法分类披露**

适用 不适用

按单项计提坏账准备：

适用 不适用

按单项计提坏账准备的说明：

适用 不适用

按组合计提坏账准备：

适用 不适用

**(4). 按预期信用损失一般模型计提坏账准备**

适用 不适用



## (5). 坏账准备的情况

适用 不适用

其中本期坏账准备收回或转回金额重要的：

适用 不适用

## (6). 本期实际核销的应收股利情况

适用 不适用

其中重要的应收股利核销情况

适用 不适用

核销说明：

适用 不适用

其他说明：

适用 不适用

## 其他应收款

## (1). 按账龄披露

适用 不适用

单位：元 币种：人民币

账龄	期末账面余额	期初账面余额
1 年以内		
其中：1 年以内分项		
1 年以内	554,106,931	230,224,446
1 年以内小计	554,106,931	230,224,446
1 至 2 年	5,243,176	5,315,528
2 至 3 年	709,373	8,153,319
3 年以上	248,843,339	248,830,531
合计	808,902,819	492,523,824

## (2). 按款项性质分类情况

适用 不适用

单位：元 币种：人民币

款项性质	期末账面余额	期初账面余额
保证金	536,981,994	239,748,303
往来款	142,098,584	127,460,816
备用金	1,941,180	1,064,450
原生矿产品生态补偿费	100,982,198	100,982,198
其他	26,898,863	23,268,057
合计	808,902,819	492,523,824

## (3). 坏账准备计提情况

适用 不适用

单位：元 币种：人民币

坏账准备	第一阶段	第二阶段	第三阶段	合计

	未来12个月预期信用损失	整个存续期预期信用损失(未发生信用减值)	整个存续期预期信用损失(已发生信用减值)	
2024年1月1日余额		119,511	244,575,103	244,694,614
2024年1月1日余额在本期				
--转入第二阶段				
--转入第三阶段				
--转回第二阶段				
--转回第一阶段				
本期计提			4,083,915	4,083,915
本期转回			68,018	68,018
本期转销				
本期核销				
其他变动				
2024年6月30日余额		119,511	248,591,000	248,710,511

对本期发生损失准备变动的其他应收款账面余额显著变动的情况说明：

适用 不适用

本期坏账准备计提金额以及评估金融工具的信用风险是否显著增加的采用依据：

适用 不适用

#### (4). 坏账准备的情况

适用 不适用

单位：元 币种：人民币

类别	期初余额	本期变动金额				期末余额
		计提	收回或转回	转销或核销	其他变动	
按单项计提坏账准备	244,694,614	4,083,915	68,018			248,710,511
合计	244,694,614	4,083,915	68,018			248,710,511

其中本期坏账准备转回或收回金额重要的：

适用 不适用

#### (5). 本期实际核销的其他应收款情况

适用 不适用

其中重要的其他应收款核销情况：

适用 不适用

其他应收款核销说明：

适用 不适用

#### (6). 按欠款方归集的期末余额前五名的其他应收款情况

适用 不适用

单位：元 币种：人民币

单位名称	期末余额	占其他应收款期末余额合计数的比例(%)	款项的性质	账龄	坏账准备期末余额
------	------	---------------------	-------	----	----------

单位 1	258,779,627	32	期货保证金	1 年以内	-
单位 2	123,806,542	15	期货保证金	1 年以内	-
单位 3	106,193,204	13	矿产资源补偿费	3 年以上	106,193,204
单位 4	65,660,755	8	往来款	3 年以上	65,660,755
单位 5	63,337,717	8	期货保证金	1 年以内	-
合计	617,777,845	76	/	/	171,853,959

## (7). 因资金集中管理而列报于其他应收款

□适用 √不适用

其他说明:

□适用 √不适用

## 10、存货

## (1). 存货分类

√适用 □不适用

单位：元 币种：人民币

项目	期末余额			期初余额		
	账面余额	存货跌价准备/合同履约成本减值准备	账面价值	账面余额	存货跌价准备/合同履约成本减值准备	账面价值
原材料	680,316,602	28,168,458	652,148,144	624,787,880	427,362	624,360,518
在产品	2,212,495,908	13,286,166	2,199,209,742	2,324,847,493	22,999,612	2,301,847,881
库存商品	410,055,454	50,491,817	359,563,637	192,626,641	29,787,889	162,838,752
低值易耗品	61,654,960	8,786,519	52,868,441	76,425,088	3,332,425	73,092,663
合计	3,364,522,924	100,732,960	3,263,789,964	3,218,687,102	56,547,288	3,162,139,814

## (2). 确认为存货的数据资源

□适用 √不适用

## (3). 存货跌价准备及合同履约成本减值准备

√适用 □不适用

单位：元 币种：人民币

项目	期初余额	本期增加金额		本期减少金额		期末余额
		计提	其他	转回或转销	其他	
原材料	427,362	27,741,096		-		28,168,458
在产品	22,999,612	13,390,302		23,103,748		13,286,166
库存商品	29,787,889	27,700,455		6,996,527		50,491,817
低值易耗品	3,332,425	5,462,477		8,383		8,786,519
合计	56,547,288	74,294,330		30,108,658	-	100,732,960

本期转回或转销存货跌价准备的原因

√适用 □不适用

于 2024 年 6 月 30 日,部分存货的可变现净值低于账面价值,本报告期计提存货跌价准备 74,294,330 元。本报告期因资产价值回升转回存货跌价准备 28,505,425 元,本集团因销售转出存货跌价准备 1,603,233 元。

按组合计提存货跌价准备

适用 不适用

按组合计提存货跌价准备的计提标准

适用 不适用

(4). 存货期末余额含有的借款费用资本化金额及其计算标准和依据

适用 不适用

(5). 合同履约成本本期摊销金额的说明

适用 不适用

其他说明：

适用 不适用

11、持有待售资产

适用 不适用

12、一年内到期的非流动资产

适用 不适用

单位：元 币种：人民币

项目	期末余额	期初余额
一年内到期的长期应收款	3,062,931	2,992,016
减：一年内到期的长期应收款减值准备	98,481	98,481
一年内到期的发放贷款及垫款	525,361,318	147,473,504
减：一年内到期的发放贷款及垫款减值准备	13,134,033	11,123,143
合计	515,191,735	139,243,896

一年内到期的债权投资

适用 不适用

一年内到期的其他债权投资

适用 不适用

13、其他流动资产

适用 不适用

单位：元 币种：人民币

项目	期末余额	期初余额
待抵扣进项税额	97,677,600	72,463,457
预缴企业所得税	39,713,825	37,058,903
合计	137,391,425	109,522,360

#### 14、 债权投资

##### (1). 债权投资情况

适用 不适用

债权投资减值准备本期变动情况

适用 不适用

##### (2). 期末重要的债权投资

适用 不适用

##### (3). 减值准备计提情况

适用 不适用

对本期发生损失准备变动的债权投资账面余额显著变动的情况说明：

适用 不适用

本期减值准备计提金额以及评估金融工具的信用风险是否显著增加的采用依据：

适用 不适用

##### (4). 本期实际的核销债权投资情况

适用 不适用

其中重要的债权投资情况核销情况

适用 不适用

债权投资的核销说明：

适用 不适用

#### 15、 其他债权投资

##### (1). 其他债权投资情况

适用 不适用

其他债权投资减值准备本期变动情况

适用 不适用

##### (2). 期末重要的其他债权投资

适用 不适用

##### (3). 减值准备计提情况

适用 不适用

##### (4). 本期实际核销的其他债权投资情况

适用 不适用

其中重要的其他债权投资情况核销情况

适用 不适用

其他债权投资的核销说明：

适用 不适用

其他说明：

适用 不适用

## 16、长期应收款

### (1) 长期应收款情况

适用 不适用

单位：元 币种：人民币

项目	期末余额			期初余额			折现率区间
	账面余额	坏账准备	账面价值	账面余额	坏账准备	账面价值	
应收债务重组款项	21,649,648	3,131,186	18,518,462	21,474,094	3,131,186	18,342,908	8.52%
减：一年内到期的非流动资产	3,062,931	98,481	2,964,450	2,992,016	98,481	2,893,535	8.52%
合计	18,586,717	3,032,705	15,554,012	18,482,078	3,032,705	15,449,373	/

### (2) 按坏账计提方法分类披露

适用 不适用

按单项计提坏账准备：

适用 不适用

按单项计提坏账准备的说明：

适用 不适用

按组合计提坏账准备：

适用 不适用

按预期信用损失一般模型计提坏账准备

适用 不适用

单位：元 币种：人民币

坏账准备	第一阶段	第二阶段	第三阶段	合计
	未来12个月预期信用损失	整个存续期预期信用损失(未发生信用减值)	整个存续期预期信用损失(已发生信用减值)	
2024年1月1日余额			3,131,186	3,131,186
2024年1月1日余额在本期				
--转入第二阶段				
--转入第三阶段				
--转回第二阶段				
--转回第一阶段				
本期计提				
本期转回				
本期转销				
本期核销				

其他变动				
2024年6月30日余额			3,131,186	3,131,186

对本期发生损失准备变动的长期应收款账面余额显著变动的情况说明：

适用 不适用

本期坏账准备计提金额以及评估金融工具的信用风险是否显著增加的采用依据：

适用 不适用

### (3) 坏账准备的情况

适用 不适用

单位：元币种：人民币

类别	期初余额	本期变动金额				期末余额
		计提	收回或转回	转销或核销	其他变动	
长期应收款坏账准备	3,131,186					3,131,186
合计	3,131,186					3,131,186

其中本期坏账准备收回或转回金额重要的：

适用 不适用

### (4) 本期实际核销的长期应收款情况

适用 不适用

其中重要的长期应收款核销情况

适用 不适用

核销说明：

适用 不适用

其他说明：

适用 不适用

## 17、长期股权投资

## (1). 长期股权投资情况

√适用 □不适用

单位：元 币种：人民币

被投资单位	期初余额	本期增减变动							期末余额	减值准备期末余额	
		追加投资	减少投资	权益法下确认的投资损益	其他综合收益调整	其他权益变动	宣告发放现金股利或利润	计提减值准备			其他
一、合营企业											
西矿中基	348,197,854			14,183,456						362,381,310	
小计	348,197,854			14,183,456						362,381,310	
二、联营企业											
创合工程	12,706,553			1,705,914						14,412,467	
兰州有色	85,599,078			456,766						86,055,844	
东台锂资源	3,326,348,903			23,943,469						3,350,292,372	
西矿镁基材料	10,344,561			-373,968						9,970,593	
开投果多水电	230,225,048			7,827,162						238,052,210	
西矿融资租赁	292,950,137			2,351,364			32,687,688			262,613,813	
西矿商业保理	62,601,237			485,429						63,086,666	
小计	4,020,775,517			36,396,136			32,687,688			4,024,483,965	
合计	4,368,973,371			50,579,592			32,687,688			4,386,865,275	

## (2). 长期股权投资的减值测试情况

□适用 √不适用



## 18、其他权益工具投资

## (1). 其他权益工具投资情况

√适用 □不适用

单位：元 币种：人民币

项目	期初余额	本期增减变动					期末余额	本期确认的股利收入	累计计入其他综合收益的利得	累计计入其他综合收益的损失	指定为以公允价值计量且其变动计入其他综合收益的原因
		追加投资	减少投资	本期计入其他综合收益的利得	本期计入其他综合收益的损失	其他					
甘河工业园	341,317,396						341,317,396		103,018,896		长期持有
昆仑黄金	43,026,641						43,026,641		2,346,641		长期持有
德令哈供水	651,999						651,999			382,001	长期持有
泰丰先行	795,031,147						795,031,147		3,669,554		长期持有
合计	1,180,027,183						1,180,027,183		109,035,091	382,001	/

## (2). 本期存在终止确认的情况说明

□适用 √不适用

其他说明：

□适用 √不适用

**19、其他非流动金融资产**

□适用 √不适用

**20、投资性房地产**投资性房地产计量模式  
不适用**(1). 采用成本计量模式的投资性房地产的减值测试情况**

□适用 √不适用

其他说明

□适用 √不适用

**21、固定资产****项目列示**

√适用 □不适用

单位：元 币种：人民币

项目	期末余额	期初余额
固定资产	21,784,030,408	22,594,821,098
固定资产清理	-	-
合计	21,784,030,408	22,594,821,098

**固定资产****(1). 固定资产情况**

√适用 □不适用

单位：元 币种：人民币

项目	矿山构筑物和 机器设备	房屋及建筑物	机器设备	运输工具	其它设备	合计
<b>一、账面原值：</b>						
1. 期初余额	23,061,112,426	5,288,633,812	3,663,842,767	178,658,341	317,929,101	32,510,176,447
2. 本期增加金额	68,835,906	44,941,606	20,646,315	3,651,119	4,675,456	142,750,402
(1) 购置	25,818,133	2,984,903	20,646,315	3,651,119	4,675,456	57,775,926
(2) 在建工程转入	43,017,773	41,956,703	-	-	-	84,974,476
(3) 企业合并增加						
3. 本期减少金额	124,879,573	195,545,738	304,873,258	4,379,303	17,249,429	646,927,301
(1) 处置或报废	124,879,573	195,545,738	304,873,258	4,379,303	17,249,429	646,927,301
4. 期末余额	23,005,068,759	5,138,029,680	3,379,615,824	177,930,157	305,355,128	32,005,999,548
<b>二、累计折旧</b>						
1. 期初余额	6,519,116,013	1,216,630,293	1,148,384,729	73,264,267	253,312,208	9,210,707,510
2. 本期增加金额	566,195,788	77,016,207	91,009,217	5,310,435	11,042,498	750,574,145
(1) 计提	566,195,788	77,016,207	91,009,217	5,310,435	11,042,498	750,574,145
3. 本期减少金额	104,628,643	53,204,769	148,668,806	2,794,589	16,154,520	325,451,327
(1) 处置或报废	104,628,643	53,204,769	148,668,806	2,794,589	16,154,520	325,451,327
4. 期末余额	6,980,683,158	1,240,441,731	1,090,725,140	75,780,113	248,200,186	9,635,830,328
<b>三、减值准备</b>						

1. 期初余额	188,991,976	146,184,554	367,736,172	56,977	1,678,160	704,647,839
2. 本期增加金额	64,744,340	66,755,998	55,023,740	94,032	242,651	186,860,761
(1) 计提	64,744,340	66,755,998	55,023,740	94,032	242,651	186,860,761
3. 本期减少金额	13,226,929	138,597,873	153,029,134	-	515,852	305,369,788
(1) 处置或报废	13,226,929	138,597,873	153,029,134	-	515,852	305,369,788
4. 期末余额	240,509,387	74,342,679	269,730,778	151,009	1,404,959	586,138,812
<b>四、账面价值</b>						
1. 期末账面价值	15,783,876,214	3,823,245,270	2,019,159,906	101,999,035	55,749,983	21,784,030,408
2. 期初账面价值	16,353,004,437	3,925,818,965	2,147,721,866	105,337,097	62,938,733	22,594,821,098

**(2). 暂时闲置的固定资产情况**

√适用 □不适用

单位：元 币种：人民币

项目	账面原值	累计折旧	减值准备	账面价值	备注
矿山构筑物和机器设备	68,206,059	60,241,653		7,964,406	
房屋及建筑物	151,141,738	105,416,885		45,724,853	
机器设备	27,939,681	26,047,156		1,892,525	
运输工具	112,663	108,157		4,506	
其他设备	1,743,661	1,672,604		71,057	

**(3). 通过经营租赁租出的固定资产**

√适用 □不适用

单位：元 币种：人民币

项目	期末账面价值
矿山构筑物和机器设备	13,955,139
房屋及建筑物	83,694,443
运输工具	125,066

**(4). 未办妥产权证书的固定资产情况**

√适用 □不适用

单位：元 币种：人民币

项目	账面价值	未办妥产权证书的原因
生产、生活及管理用房屋建筑物	5,489,957,887	地处偏远地区，暂无办理计划
生活房屋建筑物	20,297,845	正在办理中

**(5). 固定资产的减值测试情况**

√适用 □不适用

可收回金额按公允价值减去处置费用后的净额确定

□适用 √不适用

可收回金额按预计未来现金流量的现值确定

□适用 √不适用

前述信息与以前年度减值测试采用的信息或外部信息明显不一致的差异原因

□适用 √不适用

### 公司以前年度减值测试采用信息与当年实际情况明显不一致的差异原因

适用 不适用

其他说明：

适用 不适用

重要资产的减值情况说明：

本集团归属于有色金属采选冶分部的青海铜业资产组连续两年亏损，管理层评估该资产组存在减值迹象，因此，管理层对这部分资产执行了减值测试。管理层在对上述资产进行减值测试时，根据相关资产组的预计未来现金流量的现值确定其可收回金额。

该资产组预计未来现金流量的现值是根据管理层批准的五年期预算和对于未来市场趋势的估计综合确定。对于超过预算期的未来现金流量，本集团管理层基于相关市场趋势报告中对于未来市场趋势的预测确定。用于预计未来现金流量现值的相关关键假设和依据如下：

— 本集团根据历史数据、未来产能及预计未来市场变化预测包括未来产量、单位售价、单位生产成本、预计费用及资本性支出等相关数据。

— 本集团基于行业对相关资产投资收益率的最佳估计，采用长期加权平均资本成本作为现金流量预测所用的年折现率，该税前折现率为13.01%。

根据减值测试结果，青海铜业本报告期末计提固定资产减值准备。

西豫金属、双利矿业部分老旧资产因项目升级改造，相关资产组的预计未来现金流量的现值低于账面价值，本报告期对部分固定资产计提减值准备。

### 固定资产清理

适用 不适用

## 22、在建工程

### 项目列示

适用 不适用

单位：元 币种：人民币

项目	期末余额	期初余额
在建工程	2,794,846,023	1,759,387,924
工程物资		
合计	2,794,846,023	1,759,387,924

### 在建工程

#### (1). 在建工程情况

适用 不适用

单位：元 币种：人民币

项目	期末余额			期初余额		
	账面余额	减值准备	账面价值	账面余额	减值准备	账面价值

环保升级多金属综合循环利用改造项目	740,280,133		740,280,133	276,718,271		276,718,271
一二选厂工艺技术提升改造项目	214,027,929		214,027,929	1,382,225		1,382,225
双利矿业二号铁矿改扩建工程	135,760,922		135,760,922	81,443,174		81,443,174
诺玛弄沟尾矿库续建项目	447,129,678		447,129,678	428,224,973		428,224,973
其他	1,257,647,361		1,257,647,361	971,619,281		971,619,281
合计	2,794,846,023		2,794,846,023	1,759,387,924		1,759,387,924

## (2). 重要在建工程项目本期变动情况

√适用 □不适用

单位：元 币种：人民币

项目名称	预算数	期初余额	本期增加金额	本期转入 固定资产 金额	本期其 他减少 金额	期末 余额	工程累计投入 占预算比例 (%)	工程进度	利息资本化 累计金额	其中：本期利 息资本化金额	本期利息 资本化率 (%)	资金来源
环保升级多金属综合循环利用改造项目	2,140,490,000	276,718,271	463,561,862			740,280,133	35%	95%	8,927,841	7,372,767	3.95%	自有资金/借款
一二选厂工艺技术提升改造项目	1,320,990,000	1,382,225	212,645,704			214,027,929	80%	100%	-	-	-	自有资金
双利矿业二号铁矿改扩建工程	709,621,400	81,443,174	54,317,748			135,760,922	19%	51%	-	-	-	自有资金
诺玛弄沟尾矿库续建项目	635,000,000	428,224,973	18,904,705			447,129,678	70%	90%	-	-	-	自有资金
合计	4,806,101,400	787,768,643	749,430,019			1,537,198,662	/	/	8,927,841	7,372,767	/	/

## (3). 本期计提在建工程减值准备情况

适用 不适用

## (4). 在建工程的减值测试情况

适用 不适用

其他说明

适用 不适用

## 工程物资

适用 不适用

## 23、生产性生物资产

## (1). 采用成本计量模式的生产性生物资产

适用 不适用

## (2). 采用成本计量模式的生产性生物资产的减值测试情况

适用 不适用

## (3). 采用公允价值计量模式的生产性生物资产

适用 不适用

其他说明

适用 不适用

## 24、油气资产

## (1). 油气资产情况

适用 不适用

## (2). 油气资产的减值测试情况

适用 不适用

## 25、使用权资产

## (1). 使用权资产情况

适用 不适用

单位：元 币种：人民币

项目	土地	房屋和建筑物	机器设备	合计
一、账面原值				
1. 期初余额	105,907,291	813,943,746	924,980,708	1,844,831,745
2. 本期增加金额		46,501		46,501

(1) 租赁增加				
(2) 外币报表折算差额		46,501		46,501
3. 本期减少金额				
(1) 转出至固定资产				
(2) 租赁变更				
4. 期末余额	105,907,291	813,990,247	924,980,708	1,844,878,246
二、累计折旧				
1. 期初余额	30,724,240	111,050,505	248,688,813	390,463,558
2. 本期增加金额	6,265,254	12,040,136	25,087,522	43,392,912
(1) 计提	6,265,254	12,040,136	25,087,522	43,392,912
(2) 外币报表折算差额				
3. 本期减少金额				
(1) 处置				
(2) 转出至固定资产				
4. 期末余额	36,989,494	123,090,641	273,776,335	433,856,470
三、减值准备				
1. 期初余额				
2. 本期增加金额				
(1) 计提				
3. 本期减少金额				
(1) 处置				
4. 期末余额				
四、账面价值				
1. 期末账面价值	68,917,797	690,899,606	651,204,373	1,411,021,776
2. 期初账面价值	75,183,051	702,893,241	676,291,895	1,454,368,187

## (2). 使用权资产的减值测试情况

□适用 √不适用

## 26、无形资产

## (1). 无形资产情况

√适用□不适用

单位：元 币种：人民币

项目	勘探开发成本	土地使用权	地质成果	采矿权	其它	合计
一、账面原值						
1. 期初余额	1,477,983,297	1,509,278,654	269,693,292	5,545,492,393	230,353,561	9,032,801,197
2. 本期增加金额	3,371,690	1,057,358	-	448,717	3,770,150	8,647,915
(1) 购置	3,371,690	1,057,358	-	448,717	3,770,150	8,647,915
(2) 内部研发						
(3) 资产收购						
3. 本期减少金额						
(1) 处置						
4. 期末余额	1,481,354,987	1,510,336,012	269,693,292	5,545,941,110	234,123,711	9,041,449,112
二、累计摊销						
1. 期初余额	4,836,701	296,741,551	124,355,428	1,857,970,279	122,771,824	2,406,675,783



2. 本期增加金额		18,661,001	4,802,607	133,683,451	4,816,115	161,963,174
(1) 计提		18,661,001	4,802,607	133,683,451	4,816,115	161,963,174
3. 本期减少金额						
(1) 处置						
4. 期末余额	4,836,701	315,402,552	129,158,035	1,991,653,730	127,587,939	2,568,638,957
<b>三、减值准备</b>						
1. 期初余额	193,378,518	1,482,479		10,004,367	17,187	204,882,551
2. 本期增加金额						
(1) 计提						
3. 本期减少金额						
(1) 处置						
4. 期末余额	193,378,518	1,482,479		10,004,367	17,187	204,882,551
<b>四、账面价值</b>						
1. 期末账面价值	1,283,139,768	1,193,450,981	140,535,257	3,544,283,013	106,518,585	6,267,927,604
2. 期初账面价值	1,279,768,078	1,211,054,624	145,337,864	3,677,517,747	107,564,550	6,421,242,863

本期末通过公司内部研发形成的无形资产占无形资产余额的比例 0.78%

(2). 确认为无形资产的数据资源

适用 不适用

(3). 未办妥产权证书的土地使用权情况

适用 不适用

(4). 无形资产的减值测试情况

适用 不适用

其他说明：

适用 不适用

## 27、商誉

(1). 商誉账面原值

适用 不适用

单位：元 币种：人民币

被投资单位名称或形成商誉的事项	期初余额	本期增加	本期减少	期末余额
		企业合并形成的	处置	
鑫源矿业	6,021,041			6,021,041
玉龙铜业	9,685,903			9,685,903
合计	15,706,944			15,706,944

(2). 商誉减值准备

适用 不适用

## (3). 商誉所在资产组或资产组组合的相关信息

√适用□不适用

名称	所属资产组或组合的构成及依据	所属经营分部及依据	是否与以前年度保持一致
鑫源矿业资产组	由鑫源矿业构成，产生的现金流入基本上独立于其他资产或者资产组产生的现金流入	基于内部管理目的，该资产组归属于有色金属采选冶分部	是
玉龙铜业资产组	由玉龙铜业构成，产生的现金流入基本上独立于其他资产或者资产组产生的现金流入	基于内部管理目的，该资产组归属于有色金属采选冶分部	是

资产组或资产组组合发生变化

□适用 √不适用

其他说明

□适用 √不适用

## (4). 可收回金额的具体确定方法

可收回金额按公允价值减去处置费用后的净额确定

适用 不适用

可收回金额按预计未来现金流量的现值确定

适用 不适用

单位：元 币种：人民币

项目	账面价值	可收回金额	减值金额	预测期的年限	预测期的关键参数(增长率、利润率等)	预测期内的参数的确定依据	稳定期的关键参数(增长率、利润率、折现率等)	稳定期的关键参数的确定依据
玉龙铜业资产组	12,339,206,222	18,020,130,878	-	5年	收入增长率:0% 利润率:53% 税前折现率:11.25%	基于该资产组过去的业绩及对市场发展的预期	收入增长率:0% 利润率:53% 税前折现率:11.25%	基于该资产组过去的业绩及对市场发展的预期
鑫源矿业资产组	1,132,732,284	2,818,561,005	-	5年	收入增长率:0%-1% 利润率:59% 税前折现率:12.01%	基于该资产组过去的业绩及对市场发展的预期	收入增长率:0% 利润率:59% 税前折现率:12.01%	基于该资产组过去的业绩及对市场发展的预期
合计	13,471,938,506	20,838,691,883	-	/	/	/	/	/

前述信息与以前年度减值测试采用的信息或外部信息明显不一致的差异原因

适用 不适用

公司以前年度减值测试采用信息与当年实际情况明显不一致的差异原因

适用 不适用

**(5). 业绩承诺及对应商誉减值情况**

形成商誉时存在业绩承诺且报告期或报告期上一期间处于业绩承诺期内

适用 不适用

其他说明：

适用 不适用

资产组或资产组组合	关键假设
有色金属采选冶资产组	
预算/预测期收入增长率	确定基础是在预算/预测期前一年实现的收入基础上，根据未来产能及预计市场发展情况确定。
预算/预测期利润率	确定基础是在预算/预测期前一年实现的平均利润率基础上，根据预计效率的提高及预计市场发展情况确定。
折现率	采用的折现率是反映相关资产组或者资产组组合特定风险的税前折现率。

市场发展情况的关键假设值与外部信息来源一致。

**28、长期待摊费用**

适用 不适用

**29、递延所得税资产/递延所得税负债****(1). 未经抵销的递延所得税资产**

适用 不适用

单位：元 币种：人民币

项目	期末余额		期初余额	
	可抵扣暂时性差异	递延所得税资产	可抵扣暂时性差异	递延所得税资产
资产减值准备	563,005,630	104,344,286	523,534,554	101,058,545
内部交易未实现利润	67,731,235	16,932,809	23,601,183	5,900,296
可抵扣亏损	1,633,007,530	325,697,202	1,977,204,658	394,536,628
预计负债	834,622,419	112,024,701	822,184,717	113,333,876
租赁负债	77,788,903	12,007,191	85,166,334	13,188,013
其他	549,960,242	80,712,692	563,353,041	84,384,408
合计	3,726,115,959	651,718,881	3,995,044,487	712,401,766

**(2). 未经抵销的递延所得税负债**

适用 不适用

单位：元 币种：人民币

项目	期末余额		期初余额	
	应纳税暂时性差异	递延所得税负债	应纳税暂时性差异	递延所得税负债
非同一控制企业合并资产评估增值	842,843,874	210,710,968	875,400,886	218,850,221
弃置义务资产	563,688,253	71,898,062	579,423,818	73,503,576
使用权资产	72,414,857	11,127,480	80,878,989	12,536,481
其他	215,715,946	41,434,178	216,213,468	41,513,361

合计	1,694,662,930	335,170,688	1,751,917,161	346,403,639
----	---------------	-------------	---------------	-------------

## (3). 以抵销后净额列示的递延所得税资产或负债

√适用 □不适用

单位：元 币种：人民币

项目	递延所得税资产和负债期末互抵金额	抵销后递延所得税资产或负债期末余额	递延所得税资产和负债期初互抵金额	抵销后递延所得税资产或负债期初余额
递延所得税资产	108,458,241	543,260,640	108,465,904	603,935,862
递延所得税负债	108,458,241	226,712,447	108,465,904	237,937,735

## (4). 未确认递延所得税资产明细

√适用 □不适用

单位：元 币种：人民币

项目	期末余额	期初余额
可抵扣暂时性差异	984,839,696	941,543,431
可抵扣亏损	1,958,626,627	1,574,706,236
合计	2,943,466,323	2,516,249,667

## (5). 未确认递延所得税资产的可抵扣亏损将于以下年度到期

√适用 □不适用

单位：元 币种：人民币

年份	期末金额	期初金额	备注
2024 年	139,126,653	164,251,768	
2025 年	108,092,199	108,092,199	
2026 年	17,548,666	17,548,666	
2027 年	413,252,649	413,252,649	
2028 年	871,560,954	871,560,954	
2029 年	409,045,506	-	
合计	1,958,626,627	1,574,706,236	/

其他说明：

√适用 □不适用

除未确认递延所得税资产的可抵扣暂时性差异和可抵扣亏损外，本集团认为在未来期间很可能获得足够的应纳税所得额用来抵扣可抵扣暂时性差异和可抵扣亏损，因此确认相关递延所得税资产。

## 30、其他非流动资产

√适用 □不适用

单位：元 币种：人民币

项目	期末余额			期初余额		
	账面余额	减值准备	账面价值	账面余额	减值准备	账面价值
预付工程设备款	60,156,529		60,156,529	125,072,345		125,072,345
预付购房款项	50,750,000		50,750,000	50,750,000		50,750,000
预付水费	14,049,902		14,049,902	14,868,474		14,868,474
其他	7,885,349		7,885,349	10,460,360		10,460,360

合计	132,841,780		132,841,780	201,151,179		201,151,179
----	-------------	--	-------------	-------------	--	-------------

**31、所有权或使用权受限资产**

√适用 □不适用

单位：元 币种：人民币

项目	期末				期初			
	账面余额	账面价值	受限类型	受限情况	账面余额	账面价值	受限类型	受限情况
货币资金	854,196,092	854,196,092	其他	保证金、法定准备金等	793,745,115	793,745,115	其他	保证金、法定准备金
应收票据	-	-		-	2,000,000	2,000,000	质押	质押取得银行借款
固定资产	204,506,906	204,506,906	抵押	抵押取得借款	158,883,147	158,883,147	抵押	抵押取得借款
无形资产	346,648,264	346,648,264	抵押	采矿权抵押取得银行借款	351,453,347	351,453,347	抵押	采矿权抵押取得银行借款
合计	1,405,351,262	1,405,351,262	/	/	1,306,081,609	1,306,081,609	/	/

**32、短期借款****(1). 短期借款分类**

√适用 □不适用

单位：元 币种：人民币

项目	期末余额	期初余额
质押借款	-	2,000,000
保证借款	1,070,328,377	999,858,423
信用借款	3,353,690,167	4,664,828,908
合计	4,424,018,544	5,666,687,331

短期借款分类的说明：

于2024年6月30日，本集团无逾期借款。

**(2). 已逾期未偿还的短期借款情况**

□适用 √不适用

其他说明：

□适用 √不适用

**33、交易性金融负债**

√适用 □不适用

单位：元 币种：人民币

项目	期初余额	期末余额	指定的理由和依据
交易性金融负债	1,961,290	-	/
其中：			
衍生金融负债	1,961,290	-	/
指定为以公允价值计量且其变动计入当期损益的金融负债			
合计	1,961,290	-	/

其他说明：

适用 不适用

### 34、衍生金融负债

适用 不适用

### 35、应付票据

适用 不适用

单位：元 币种：人民币

种类	期末余额	期初余额
商业承兑汇票	39,114,094	34,507,877
银行承兑汇票	593,949,968	631,530,816
合计	633,064,062	666,038,693

本期末已到期未支付的应付票据总额为 0 元。到期未付的原因是无

### 36、应付账款

#### (1). 应付账款列示

适用 不适用

单位：元 币种：人民币

项目	期末余额	期初余额
1 年以内	1,915,065,920	2,119,098,172
1 年至 2 年	115,187,954	93,066,605
2 年以上	37,836,678	36,786,950
合计	2,068,090,552	2,248,951,727

#### (2). 账龄超过 1 年或逾期的重要应付账款

适用 不适用

其他说明：

适用 不适用

### 37、预收款项

#### (1). 预收账款项列示

适用 不适用

#### (2). 账龄超过 1 年的重要预收款项

适用 不适用

#### (3). 报告期内账面价值发生重大变动的金额和原因

适用 不适用

其他说明：

适用 不适用

**38、合同负债****(1). 合同负债情况**

√适用 □不适用

单位：元 币种：人民币

项目	期末余额	期初余额
预收货款	701,727,187	226,256,681
合计	701,727,187	226,256,681

**(2). 账龄超过 1 年的重要合同负债**

□适用 √不适用

**(3). 报告期内账面价值发生重大变动的金额和原因**

□适用 √不适用

其他说明：

√适用 □不适用

除部分客户通常需要提前付款外，履约义务通常在产品交付即视作达成，付款期限一般约定在产品交付后 30 天至 90 天内。产品销售通常在很短的时间内完成，履约义务大多在一年或更短时间内达成。

**39、应付职工薪酬****(1). 应付职工薪酬列示**

√适用 □不适用

单位：元 币种：人民币

项目	期初余额	本期增加	本期减少	期末余额
一、短期薪酬	58,902,453	456,568,349	474,002,185	41,468,617
二、离职后福利-设定提存计划	296,055	88,827,132	89,044,212	78,975
三、辞退福利				
四、一年内到期的其他福利				
合计	59,198,508	545,395,481	563,046,397	41,547,592

**(2). 短期薪酬列示**

√适用 □不适用

单位：元 币种：人民币

项目	期初余额	本期增加	本期减少	期末余额
一、工资、奖金、津贴和补贴	38,476,554	322,513,559	336,909,102	24,081,011
二、职工福利费	-	51,189,653	51,189,653	-
三、社会保险费	308,229	37,471,914	37,644,289	135,854
其中：医疗保险费	114,699	34,163,013	34,156,118	121,594
工伤保险费	193,530	2,703,887	2,883,157	14,260
生育保险费	-	605,014	605,014	-
四、住房公积金	175,421	33,843,573	33,837,153	181,841
五、工会经费和职工教育经费	19,942,249	11,549,650	14,421,988	17,069,911
六、短期带薪缺勤				
七、短期利润分享计划				
合计	58,902,453	456,568,349	474,002,185	41,468,617



## (3). 设定提存计划列示

√适用 □不适用

单位：元 币种：人民币

项目	期初余额	本期增加	本期减少	期末余额
1、基本养老保险	139,124	51,448,976	51,510,916	77,184
2、失业保险费	83,492	1,630,535	1,712,236	1,791
3、企业年金缴费	73,439	35,747,621	35,821,060	-
合计	296,055	88,827,132	89,044,212	78,975

本集团建立了企业年金计划。企业年金所需费用由企业和职工个人共同缴纳。本集团享受年金计划的职工均以上年工资作为缴存基数。职工本人缴存比例为3%，企业缴存比例为8%，款项缴存后本集团无其他法定或推定的后续义务，本集团将其作为设定提存计划进行处理。

其他说明：

□适用 √不适用

## 40、应交税费

√适用 □不适用

单位：元 币种：人民币

项目	期末余额	期初余额
增值税	173,346,355	110,114,066
企业所得税	197,987,059	98,173,829
城市维护建设税	8,530,041	6,442,935
资源税	149,405,117	101,786,658
其他税金	31,046,355	20,536,236
教育费附加	6,850,479	5,174,119
其他应缴税费	23,986,389	26,566,568
合计	591,151,795	368,794,411

## 41、其他应付款

## (1). 项目列示

√适用 □不适用

单位：元 币种：人民币

项目	期末余额	期初余额
应付股利	33,312,000	46,368,000
其他应付款	1,743,929,932	1,547,755,408
合计	1,777,241,932	1,594,123,408

## (2). 应付利息

□适用 √不适用

## 应付股利

√适用 □不适用

单位：元 币种：人民币

项目	期末余额	期初余额
----	------	------

应付股利-应付少数股东股利	33,312,000	46,368,000
合计	33,312,000	46,368,000

其他说明，包括重要的超过 1 年未支付的应付股利，应披露未支付原因：  
无

#### 其他应付款

##### (1). 按款项性质列示其他应付款

适用  不适用

单位：元 币种：人民币

项目	期末余额	期初余额
往来款	155,217,037	100,255,938
保证金	386,647,118	358,609,787
应付工程及设备款	951,891,790	1,008,078,839
股权收购款项	29,047,002	32,457,002
其他	221,126,985	48,353,842
合计	1,743,929,932	1,547,755,408

##### (2). 账龄超过 1 年或逾期的重要其他应付款

适用  不适用

单位：元 币种：人民币

项目	期末余额	未偿还或结转的原因
公司 1	86,512,993	尚未结算
公司 2	74,514,467	尚未结算
公司 3	48,977,901	尚未结算
公司 4	47,295,972	尚未结算
公司 5	42,788,065	尚未结算
合计	300,089,398	/

其他说明：

适用  不适用

#### 42、持有待售负债

适用  不适用

#### 43、1 年内到期的非流动负债

适用  不适用

单位：元 币种：人民币

项目	期末余额	期初余额
1 年内到期的长期借款	2,053,735,133	2,539,310,439
1 年内到期的长期应付款	79,494,121	77,159,610
1 年内到期的租赁负债	206,064,125	194,165,402
合计	2,339,293,379	2,810,635,451

#### 44、其他流动负债

适用  不适用

单位：元 币种：人民币

项目	期末余额	期初余额
待转销项税	70,734,621	29,066,871
合计	70,734,621	29,066,871

短期应付债券的增减变动：

适用 不适用

其他说明：

适用 不适用**45、长期借款****(1). 长期借款分类**适用 不适用

单位：元 币种：人民币

项目	期末余额	期初余额
质押借款	15,000,000	20,000,000
抵押借款	6,732,350,539	6,921,230,125
保证借款	1,034,666,177	1,068,087,546
信用借款	9,414,671,701	8,125,153,159
减：一年内到期的长期借款	2,053,735,133	2,539,310,439
合计	15,142,953,284	13,595,160,391

长期借款分类的说明：

无

其他说明

适用 不适用

于 2024 年 6 月 30 日，上述借款的年利率为 1.2% 至 4.5%（2023 年 12 月 31 日：1.20% 至 5.04%）。

**46、应付债券****(1). 应付债券**适用 不适用**(2). 应付债券的具体情况：（不包括划分为金融负债的优先股、永续债等其他金融工具）**适用 不适用**(3). 可转换公司债券的说明**适用 不适用

转股权会计处理及判断依据

适用 不适用**(4). 划分为金融负债的其他金融工具说明**

期末发行在外的优先股、永续债等其他金融工具基本情况

适用 不适用

期末发行在外的优先股、永续债等金融工具变动情况表

适用 不适用

其他金融工具划分为金融负债的依据说明

适用 不适用

其他说明：

适用 不适用

#### 47、租赁负债

适用 不适用

单位：元 币种：人民币

项目	期末余额	期初余额
租赁负债	901,170,152	1,002,864,669
减：一年内到期的租赁负债	206,064,125	194,165,402
合计	695,106,027	808,699,267

#### 48、长期应付款

项目列示

适用 不适用

单位：元 币种：人民币

项目	期末余额	期初余额
长期应付款	590,804,775	606,875,035
专项应付款		
合计	590,804,775	606,875,035

#### 长期应付款

适用 不适用

单位：元 币种：人民币

项目	期末余额	期初余额
应付采矿权权益金	472,330,376	483,778,256
售后回租应付款	197,968,520	200,256,389
减：一年内到期的长期应付款	79,494,121	77,159,610
合计	590,804,775	606,875,035

#### 专项应付款

适用 不适用

#### 49、长期应付职工薪酬

适用 不适用

**50、预计负债**

√适用 □不适用

单位：元 币种：人民币

项目	期初余额	期末余额	形成原因
弃置义务	819,278,654	818,319,919	
信用承诺减值准备	2,906,063	16,302,500	
合计	822,184,717	834,622,419	/

其他说明，包括重要预计负债的相关重要假设、估计说明：

预计负债为矿山预计在未来发生的弃置费用的金额及西矿财务针对其承兑汇票业务计提的预计负债。

**51、递延收益**

递延收益情况

√适用 □不适用

单位：元 币种人民币

项目	期初余额	本期增加	本期减少	期末余额	形成原因
政府补助	303,384,318	21,014,462	14,310,432	310,088,348	
合计	303,384,318	21,014,462	14,310,432	310,088,348	/

其他说明：

□适用 √不适用

**52、其他非流动负债**

□适用 √不适用

**53、股本**

√适用 □不适用

单位：元 币种：人民币

	期初余额	本次变动增减(+、-)					期末余额
		发行新股	送股	公积金转股	其他	小计	
股份总数	2,383,000,000						2,383,000,000

其他说明：

于2023年12月31日及2024年6月30日本公司的股份总数均为2,383,000,000股，每股面值1元。

**54、其他权益工具**

(1) 期末发行在外的优先股、永续债等其他金融工具基本情况

□适用 √不适用

(2) 期末发行在外的优先股、永续债等金融工具变动情况表

□适用 √不适用

其他权益工具本期增减变动情况、变动原因说明，以及相关会计处理的依据：

□适用 √不适用

其他说明：

适用 不适用

#### 55、资本公积

适用 不适用

单位：元 币种：人民币

项目	期初余额	本期增加	本期减少	期末余额
资本溢价（股本溢价）	5,477,386,825			5,477,386,825
收购少数股东股权	-784,898,397			-784,898,397
按照权益法核算的在被投资单位 其他权益变动中所享有的份额	4,463,084			4,463,084
其他	283,758,711			283,758,711
合计	4,980,710,223			4,980,710,223

#### 56、库存股

适用 不适用

## 57、其他综合收益

√适用 □不适用

单位：元 币种：人民币

项目	期初余额	本期发生金额						期末余额
		本期所得税前发生额	减：前期计入其他综合收益当期转入损益	减：前期计入其他综合收益当期转入留存收益	减：所得税费用	税后归属于母公司	税后归属于少数股东	
一、不能重分类进损益的其他综合收益	90,429,878							90,429,878
其中：重新计量设定受益计划变动额								
权益法下不能转损益的其他综合收益	-380,132							-380,132
其他权益工具投资公允价值变动	90,810,010							90,810,010
企业自身信用风险公允价值变动								
二、将重分类进损益的其他综合收益	10,615,246	3,318,024				3,318,024		13,933,270
其中：权益法下可转损益的其他综合收益	2,698,208							2,698,208
其他债权投资公允价值变动								
金融资产重分类计入其他综合收益的金额								
其他债权投资信用减值准备								
现金流量套期储备								
外币财务报表折算差额	7,917,038	3,318,024				3,318,024		11,235,062
其他综合收益合计	101,045,124	3,318,024				3,318,024		104,363,148

其他说明，包括对现金流量套期损益的有效部分转为被套期项目初始确认金额调整：

无

**58、专项储备**

√适用 □不适用

单位：元 币种：人民币

项目	期初余额	本期增加	本期减少	期末余额
安全生产费	30,485,502	177,842,330	133,194,225	75,133,607
环境保护基金	1,835,861	955,798	932,190	1,859,469
合计	32,321,363	178,798,128	134,126,415	76,993,076

其他说明，包括本期增减变动情况、变动原因说明：

安全生产费主要系本集团根据财政部和应急部于2022年11月21日颁布的[2022]136号文《企业安全生产费用提取和使用管理办法》的规定，对从事的非煤矿山开采、冶金等业务计提相应的安全生产费，并依据管理办法的规定进行使用。

环境保护基金主要系本集团根据海西州环境保护局、海西州经济和信息化委员会于2018年3月30日印发的西环字[2018]58号文《关于督促企业建立生态补偿基金的通知》的规定建立的环保专项基金。

**59、盈余公积**

√适用 □不适用

单位：元 币种：人民币

项目	期初余额	本期增加	本期减少	期末余额
法定盈余公积	1,210,098,247			1,210,098,247
任意盈余公积	177,731			177,731
合计	1,210,275,978			1,210,275,978

盈余公积说明，包括本期增减变动情况、变动原因说明：

根据公司法、公司章程的规定，本公司按净利润的10%提取法定盈余公积金。法定盈余公积累计额为本公司注册资本50%以上的，可不再提取。

本公司在提取法定盈余公积金后，可提取任意盈余公积金。经批准，任意盈余公积金可用于弥补以前年度亏损或增加股本。

**60、未分配利润**

√适用 □不适用

单位：元 币种：人民币

项目	本期	上年度
调整前上期末未分配利润	6,436,169,975	7,160,365,298
调整期初未分配利润合计数（调增+，调减-）	-	-14,536,613
调整后期初未分配利润	6,436,169,975	7,145,828,685
加：本期归属于母公司所有者的净利润	1,620,653,829	2,789,284,569
减：提取法定盈余公积	-	180,531,996
提取任意盈余公积		
提取一般风险准备		
应付普通股股利	1,191,500,000	3,336,200,000
转作股本的普通股股利		
转回风险准备金	-	-17,788,717



期末未分配利润	6,865,323,804	6,436,169,975
---------	---------------	---------------

调整期初未分配利润明细：

- 1、由于《企业会计准则》及其相关新规定进行追溯调整，影响期初未分配利润 0 元。
- 2、由于会计政策变更，影响期初未分配利润 0 元。
- 3、由于重大会计差错更正，影响期初未分配利润 0 元。
- 4、由于同一控制导致的合并范围变更，影响期初未分配利润 0 元。
- 5、其他调整合计影响期初未分配利润 0 元。

## 61、营业收入和营业成本

### (1). 营业收入和营业成本情况

适用 不适用

单位：元 币种：人民币

项目	本期发生额		上期发生额	
	收入	成本	收入	成本
主营业务	24,386,522,954	19,253,284,346	22,458,818,512	18,816,250,027
其他业务	590,756,494	464,996,530	225,454,205	122,124,565
合计	24,977,279,448	19,718,280,876	22,684,272,717	18,938,374,592

## (2). 营业收入、营业成本的分解信息

√适用 □不适用

单位：元 币种：人民币

合同分类	有色金属采选冶-分部		金属贸易-分部		金融服务-分部		管理及其他-分部		合并间抵消		合计	
	营业收入	营业成本	营业收入	营业成本	营业收入	营业成本	营业收入	营业成本	营业收入	营业成本	营业收入	营业成本
商品类型												
销售商品	18,770,208,507	13,587,672,888	6,345,393,465	6,320,866,590	173,514,494	52,018,194			-320,012,676	-249,197,873	24,969,103,790	19,711,359,799
提供服务	3,763,186	6,921,077	-	-	814,679	-	4,486,646		-888,853	-	8,175,658	6,921,077
按经营地区分类												
中国大陆	18,773,971,693	13,594,593,965	5,195,035,971	5,172,524,145	174,329,173	52,018,194	4,486,646	-	-320,901,529	-249,197,873	23,826,921,954	18,569,938,431
中国大陆以外			1,150,357,494	1,148,342,445							1,150,357,494	1,148,342,445
按商品转让的时间分类												
在某一时点转让收入	18,770,208,507	13,587,672,888	6,345,393,465	6,320,866,590	173,514,494	52,018,194			-320,012,676	-249,197,873	24,969,103,790	19,711,359,799
在某一时段转让收入	3,763,186	6,921,077	-	-	814,679	-	4,486,646		-888,853	-	8,175,658	6,921,077
合计	18,773,971,693	13,594,593,965	6,345,393,465	6,320,866,590	174,329,173	52,018,194	4,486,646		-320,901,529	-249,197,873	24,977,279,448	19,718,280,876

其他说明

□适用 √不适用

## (3). 履约义务的说明

√适用 □不适用

单位：元 币种：人民币

项目	履行履约义务的时间	重要的支付条款	公司承诺转让商品的性质	是否为主要责任人	公司承担的预期将退还给客户的款项	公司提供的质量保证类型及相关义务
销售商品	交付时	付款期限一般约定在产品交付后 30 天至 90 天内	有色金属矿产品	是	-	保证类质量保证
提供服务	服务提供时	预收款项	酒店服务/租赁服务	是	-	无
合计	/	/	/	/	-	/

## (4). 分摊至剩余履约义务的说明

√适用 □不适用

本报告期末已签订合同、但尚未履行或尚未履行完毕的履约义务所对应的收入金额为 701,727,187 元，其中：

701,727,187 元预计将于 1 年度确认收入

## (5). 大合同变更或重大交易价格调整

□适用 √不适用

## 62、税金及附加

√适用 □不适用

单位：元 币种：人民币

项目	本期发生额	上期发生额
城市维护建设税	39,867,548	27,872,029
教育费附加	33,100,837	24,682,911
资源税	306,754,640	247,944,902
房产税	20,063,066	17,810,083
土地使用税	9,093,818	10,398,609
车船使用税	153,350	100,564
印花税	13,881,333	18,686,886
其他	13,655,962	13,534,434
合计	436,570,554	361,030,418

## 63、销售费用

√适用 □不适用

单位：元 币种：人民币

项目	本期发生额	上期发生额
员工成本	10,694,155	11,825,270
运费及相关费用	1,886,604	2,146,654
折旧及摊销	3,069,299	1,911,442
办公费	208,668	133,816
差旅费	197,911	288,918
其他	142,031	439,873
合计	16,198,668	16,745,973

**64、管理费用**

√适用 □不适用

单位：元 币种：人民币

项目	本期发生额	上期发生额
员工成本	214,682,225	214,255,467
折旧及摊销	67,321,377	68,979,145
差旅费	5,127,971	3,908,749
行政招待费用	2,044,465	2,249,808
咨询及审计费	2,642,181	1,521,325
维修费	4,215,415	3,909,845
办公费	2,296,411	2,962,994
水电及取暖费	19,018,686	15,230,003
物料消耗	3,618,430	3,061,747
租赁费	7,481,317	959,177
物业管理费	28,500,867	19,750,961
其他	43,377,162	37,339,576
合计	400,326,507	374,128,797

**65、研发费用**

√适用 □不适用

单位：元 币种：人民币

项目	本期发生额	上期发生额
员工成本	26,467,456	30,941,468
折旧及摊销	25,251,557	20,149,284
差旅费	10,387	6,034
技术研究费	2,533,701	370,889
水电及取暖费	72,338,980	51,460,419
物料消耗	159,980,155	137,297,125
其他	10,984,793	2,324,107
合计	297,567,029	242,549,326

**66、财务费用**

√适用 □不适用

单位：元 币种：人民币

项目	本期发生额	上期发生额
利息支出	346,943,785	354,138,235
减：利息收入	10,142,483	11,790,959
减：利息资本化金额	7,372,767	-
汇兑损益	-333,294	-1,689,212
票据贴现利息支出	803,491	8,162,754
其他	17,226,141	20,691,049
合计	347,124,873	369,511,867

**67、其他收益**

√适用 □不适用

单位：元 币种：人民币

按性质分类	本期发生额	上期发生额
财政奖励款	3,460,086	3,445,966

科研/教育拨款	3,625,412	4,634,565
税收返还、减免	13,527,006	-
代扣个人所得税手续费返还	2,311,079	602,509
其他	10,005,149	13,183,159
合计	32,928,732	21,866,199

**68、投资收益**

√适用 □不适用

单位：元 币种：人民币

项目	本期发生额	上期发生额
权益法核算的长期股权投资收益	50,579,592	78,461,477
交易性金融资产在持有期间的投资收益	-292,751,031	16,508,676
其他	874,197	584,092
合计	-241,297,242	95,554,245

**69、净敞口套期收益**

□适用 √不适用

**70、公允价值变动收益**

√适用 □不适用

单位：元 币种：人民币

产生公允价值变动收益的来源	本期发生额	上期发生额
交易性金融资产	23,042,782	6,475,190
其中：衍生金融工具产生的公允价值变动收益	28,419,575	6,475,190
交易性金融负债	1,961,290	69,500
合计	25,004,072	6,544,690

**71、信用减值损失**

√适用 □不适用

单位：元 币种：人民币

项目	本期发生额	上期发生额
应收账款坏账损失	-2,033,572	1,696,523
其他应收款坏账损失	-4,015,897	-46,908
发放贷款及垫款减值损失	-31,261,016	-38,318,215
合计	-37,310,485	-36,668,600

**72、资产减值损失**

√适用 □不适用

单位：元 币种：人民币

项目	本期发生额	上期发生额
一、合同资产减值损失		
二、存货跌价损失及合同履约成本减值损失	-45,788,905	22,978,265
三、长期股权投资减值损失		
四、投资性房地产减值损失		
五、固定资产减值损失	-186,860,761	-
六、工程物资减值损失		

七、在建工程减值损失		
八、生产性生物资产减值损失		
九、油气资产减值损失		
十、无形资产减值损失		
十一、商誉减值损失		
十二、其他		
合计	-232,649,666	22,978,265

**73、资产处置收益**

√适用 □不适用

单位：元 币种：人民币

项目	本期发生额	上期发生额
固定资产处置收益/（损失）净额	-	118,626
无形资产处置损益	-202,893	-
合计	-202,893	118,626

其他说明：

□适用 √不适用

**74、营业外收入**

√适用 □不适用

单位：元 币种：人民币

项目	本期发生额	上期发生额	计入当期非经常性损益的金额
非流动资产处置利得合计	4,996,039	-	4,996,039
其中：固定资产处置利得	4,996,039	-	4,996,039
无形资产处置利得			
政府补助	-	78,000	-
无法支付的款项	21,411,634	6,900,789	21,411,634
罚款净收入	2,636,386	2,071,218	2,636,386
其他	661,437	32,356	661,437
合计	29,705,496	9,082,363	29,705,496

其他说明：

□适用 √不适用

**75、营业外支出**

√适用 □不适用

单位：元 币种：人民币

项目	本期发生额	上期发生额	计入当期非经常性损益的金额
非流动资产处置损失合计	7,799,366	-	7,799,366
其中：固定资产处置损失	7,799,366	-	7,799,366
无形资产处置损失			
罚款及违约金	168,659,759	3,344,078	168,659,759
对外捐赠	2,460,324	-	2,460,324
其他	42,000	5,236	42,000
合计	178,961,449	3,349,314	178,961,449

**76、所得税费用****(1) 所得税费用表**

√适用 □不适用

单位：元 币种：人民币

项目	本期发生额	上期发生额
当期所得税费用	360,769,422	234,084,074
递延所得税费用	49,449,934	18,826,450
合计	410,219,356	252,910,524

**(2) 会计利润与所得税费用调整过程**

√适用 □不适用

单位：元 币种：人民币

项目	本期发生额
利润总额	3,158,427,506
按法定/适用税率计算的所得税费用	789,606,877
子公司适用不同税率的影响	-466,401,884
调整以前期间所得税的影响	4,942,990
非应税收入的影响	
不可抵扣的成本、费用和损失的影响	15,168,685
使用前期未确认递延所得税资产的可抵扣亏损的影响	-14,798,570
本期未确认递延所得税资产的可抵扣暂时性差异或可抵扣亏损的影响	89,850,308
归属于合营企业和联营企业的损益	-8,149,050
所得税费用	410,219,356

其他说明：

□适用 √不适用

**77、其他综合收益**

√适用 □不适用

详见附注七、57

**78、现金流量表项目****(1). 与经营活动有关的现金**

收到的其他与经营活动有关的现金

√适用 □不适用

单位：元 币种：人民币

项目	本期发生额	上期发生额
政府补助	24,865,896	12,600,559
其他	57,447,671	99,724,432
合计	82,313,567	112,324,991

支付的其他与经营活动有关的现金

√适用 □不适用

单位：元 币种：人民币

项目	本期发生额	上期发生额
----	-------	-------

管理费用	95,685,790	72,602,435
销售费用	548,610	862,607
财务费用	814,622	3,103,537
营业外支出	2,642,683	3,349,314
其他	28,790,538	65,691,959
合计	128,482,243	145,609,852

**(2). 与投资活动有关的现金**

收到的重要的投资活动有关的现金

适用 不适用

支付的重要的投资活动有关的现金

适用 不适用

收到的其他与投资活动有关的现金

适用 不适用

单位：元 币种：人民币

项目	本期发生额	上期发生额
收到期货保证金	118,496,230	211,986,310
合计	118,496,230	211,986,310

支付的其他与投资活动有关的现金

适用 不适用

单位：元 币种：人民币

项目	本期发生额	上期发生额
支付期货保证金	656,000,000	245,000,000
其他	3,562,980	-
合计	659,562,980	245,000,000

**(3). 与筹资活动有关的现金**

收到的其他与筹资活动有关的现金

适用 不适用

单位：元 币种：人民币

项目	本期发生额	上期发生额
收到融资租赁退还的保证金	-	4,590,000
合计	-	4,590,000

支付的其他与筹资活动有关的现金

适用 不适用

单位：元 币种：人民币

项目	本期发生额	上期发生额
支付到期的融资租赁	127,349,652	135,785,258
其他	-	151,000,000
合计	127,349,652	286,785,258

筹资活动产生的各项负债变动情况

适用 不适用



单位：元 币种：人民币

项目	期初余额	本期增加		本期减少		期末余额
		现金变动	非现金变动	现金变动	非现金变动	
其他应付款-应付股利	46,368,000	-	2,139,500,000	2,152,556,000	-	33,312,000
借款	21,801,158,161	5,840,189,160	345,041,597	6,365,681,957	-	21,620,706,961
长期应付款	684,034,645	-	11,806,171	25,541,920	-	670,298,896
租赁负债	1,002,864,669	-	24,936,359	126,630,876	-	901,170,152
合计	23,534,425,475	5,840,189,160	2,521,284,127	8,670,410,753	-	23,225,488,009

## (4). 以净额列报现金流量的说明

√适用 □不适用

项目	相关事实情况	采用净额列报的依据	财务影响
存放中央银行存款	以净额填列	金融企业的有关项目	无重大影响
发放贷款及垫款	以净额填列	金融企业的有关项目	无重大影响
吸收存款	以净额填列	金融企业的有关项目	无重大影响

## (5). 不涉及当期现金收支、但影响企业财务状况或在未来可能影响企业现金流量的重大活动及财务影响

□适用 √不适用

## 79、现金流量表补充资料

## (1) 现金流量表补充资料

√适用 □不适用

单位：元 币种：人民币

补充资料	本期金额	上期金额
<b>1. 将净利润调节为经营活动现金流量：</b>		
净利润	2,748,208,150	2,245,147,694
加：资产减值准备	232,649,666	-22,978,265
信用减值损失	37,310,485	36,668,600
固定资产折旧、油气资产折耗、生产性生物资产折旧	750,574,145	698,523,060
使用权资产摊销	43,392,912	53,814,585
无形资产摊销	161,963,174	165,202,612
长期待摊费用摊销	3,393,583	4,294,896
处置固定资产、无形资产和其他长期资产的损失（收益以“-”号填列）	202,893	-118,626
固定资产报废损失（收益以“-”号填列）	2,803,327	-
公允价值变动损失（收益以“-”号填列）	-25,004,072	-6,544,690
财务费用（收益以“-”号填列）	346,310,251	366,408,330
投资损失（收益以“-”号填列）	241,297,242	-95,554,245
递延所得税资产减少（增加以“-”号填列）	60,675,222	26,991,566
递延所得税负债增加（减少以“-”号填列）	-11,225,288	-8,165,116
存货的减少（增加以“-”号填列）	-147,439,056	700,285,778
经营性应收项目的减少（增加以“-”号填列）	321,319,262	-25,993,693
经营性应付项目的增加（减少以“-”号填列）	273,241,963	-1,670,944,505
其他		
经营活动产生的现金流量净额	5,039,673,859	2,467,037,981
<b>2. 不涉及现金收支的重大投资和筹资活动：</b>		

债务转为资本		
一年内到期的可转换公司债券		
融资租入固定资产		
<b>3. 现金及现金等价物净变动情况：</b>		
现金的期末余额	5,127,798,877	5,378,702,324
减：现金的期初余额	4,642,031,607	5,140,701,571
加：现金等价物的期末余额		
减：现金等价物的期初余额		
现金及现金等价物净增加额	485,767,270	238,000,753

## (2) 本期支付的取得子公司的现金净额

□适用 √不适用

## (3) 本期收到的处置子公司的现金净额

□适用 √不适用

## (4) 现金和现金等价物的构成

√适用 □不适用

单位：元 币种：人民币

项目	期末余额	期初余额
一、现金	5,127,798,877	4,642,031,607
其中：库存现金	35,495	49,035
可随时用于支付的银行存款	5,127,763,382	4,641,982,572
可随时用于支付的其他货币资金		
可用于支付的存放中央银行款项		
存放同业款项		
拆放同业款项		
二、现金等价物		
其中：三个月内到期的债券投资		
三、期末现金及现金等价物余额	5,127,798,877	4,642,031,607

## (5) 使用范围受限但仍作为现金和现金等价物列示的情况

□适用 √不适用

## (6) 不属于现金及现金等价物的货币资金

□适用 √不适用

其他说明：

□适用 √不适用

## 80、所有者权益变动表项目注释

说明对上年期末余额进行调整的“其他”项目名称及调整金额等事项：

□适用 √不适用

## 81、外币货币性项目

## (1). 外币货币性项目

√适用 □不适用

单位：元

项目	期末外币余额	折算汇率	期末折算人民币余额
货币资金			
其中：美元	24,831,130	7.1268	176,966,497
欧元			
港币	1,176,603	0.9127	1,073,862
应收账款			
其中：美元			
欧元			
港币			
长期借款			
其中：美元			
欧元			
港币			

(2). 境外经营实体说明，包括对于重要的境外经营实体，应披露其境外主要经营地、记账本位币及选择依据，记账本位币发生变化的还应披露原因

□适用 √不适用

## 82、租赁

## (1) 作为承租人

√适用 □不适用

	2024 年 1-6 月	2023 年 1-6 月
租赁负债利息费用	24,767,393	32,038,999
计入当期损益的采用简化处理的短期租赁费用	7,481,317	959,177
与租赁相关的总现金流出	127,376,076	136,744,435
售后租回交易产生的相关损益	18,455,308	18,304,023
售后租回交易现金流出	5,448,005	46,436,557

未纳入租赁负债计量的可变租赁付款额

□适用 √不适用

简化处理的短期租赁或低价值资产的租赁费用

√适用 □不适用

7,481,317 元

售后租回交易及判断依据

√适用 □不适用

售后租回交易及判断依据参见附注五、38；

与租赁相关的现金流出总额 127,376,076(单位：元 币种：人民币)

## (2) 作为出租人

作为出租人的经营租赁

√适用 □不适用

单位：元 币种：人民币

项目	租赁收入	其中：未计入租赁收款额的可变租赁付款额相关的收入
经营租赁	6,500,692	-
合计	6,500,692	-

作为出租人的融资租赁

□适用 √不适用

未折现租赁收款额与租赁投资净额的调节表

□适用 √不适用

未来五年未折现租赁收款额

√适用 □不适用

单位：元 币种：人民币

项目	每年未折现租赁收款额	
	期末金额	期初金额
第一年	15,582,505	9,979,220
第二年	14,011,491	10,415,993
第三年	13,709,064	10,217,706
第四年	7,958,889	10,267,453
第五年	1,800,000	5,264,808

## (3) 作为生产商或经销商确认融资租赁销售损益

□适用 √不适用

## 83、数据资源

□适用 √不适用

## 84、其他

□适用 √不适用

## 八、研发支出

## (1). 按费用性质列示

√适用 □不适用

单位：元币种：人民币

项目	本期发生额	上期发生额
员工成本	26,467,456	30,941,468
折旧及摊销	25,251,557	20,149,284
差旅费	10,387	6,034
技术研究费	2,533,701	370,889
水电及取暖费	72,338,980	51,460,419
物料消耗	159,980,155	146,054,715

其他	10,984,793	3,059,728
合计	297,567,029	252,042,537
其中：费用化研发支出	297,567,029	242,549,326
资本化研发支出	-	9,493,211

**(2). 符合资本化条件的研发项目开发支出**

适用 不适用

重要的资本化研发项目

适用 不适用

开发支出减值准备

适用 不适用

**(3). 重要的外购在研项目**

适用 不适用

**九、合并范围的变更****1、非同一控制下企业合并**

适用 不适用

**2、同一控制下企业合并**

适用 不适用

**3、反向购买**

适用 不适用

**4、处置子公司**

本期是否存在丧失子公司控制权的交易或事项

适用 不适用

其他说明：

适用 不适用

是否存在通过多次交易分步处置对子公司投资且在本期丧失控制权的情形

适用 不适用

其他说明：

适用 不适用

**5、其他原因的合并范围变动**

说明其他原因导致的合并范围变动（如，新设子公司、清算子公司等）及其相关情况：

适用 不适用

**6、其他**

适用 不适用

## 十、在其他主体中的权益

## 1、在子公司中的权益

## (1). 企业集团的构成

√适用 □不适用

单位:万元 币种:人民币

子公司名称	主要经营地	注册资本	注册地	业务性质	持股比例(%)		取得方式
					直接	间接	
西部铜业	内蒙古	51,800	内蒙古	铜、铅锌矿采选	100%	-	通过设立或投资等方式取得的子公司
鑫源矿业	四川	40,000	四川	矿产品采选	76%	-	通过设立或投资等方式取得的子公司
赛什塘铜业	青海	7,965	青海	铜矿采选	-	51%	通过设立或投资等方式取得的子公司
西豫金属	青海	190,680	青海	铅冶炼	98%	-	通过设立或投资等方式取得的子公司
西部铜材	内蒙古	100,000	内蒙古	铜冶炼	-	100%	通过设立或投资等方式取得的子公司
西矿香港	香港	20,000	香港	有色金属贸易	100%	-	通过设立或投资等方式取得的子公司
西矿上海	上海	10,000	上海	有色金属贸易	100%	-	通过设立或投资等方式取得的子公司
康赛投资	香港	0.0001	香港	投资控股	-	100%	通过设立或投资等方式取得的子公司
西矿财务	青海	323,339	青海	金融	60%	-	通过设立或投资等方式取得的子公司
西矿钒科技	甘肃	20,040	甘肃	钒相关产品深加工	-	85%	通过设立或投资等方式取得的子公司
会东大梁	四川	60,000	四川	矿产品采选	100%	-	同一控制下企业合并取得的子公司
新疆瑞伦	新疆	18,000	新疆	矿产品采选	80%	-	同一控制下企业合并取得的子公司
西部镁业	青海	105,935	青海	镁系列产品生产和销售	96%	-	同一控制下企业合并取得的子公司
镁业新材料	青海	4,000	青海	镁系列产品研发、生产和销售	-	57%	同一控制下企业合并取得的子公司
玉龙铜业	西藏	280,000	西藏	铜矿采选、铜冶炼	58%	-	非同一控制下企业合并取得的子公司
青海湘和	青海	100,000	青海	锌产品冶炼	100%	-	非同一控制下企业合并取得的子公司
青海铜业	青海	270,000	青海	阴极铜冶炼	100%	-	非同一控制下企业合并取得的子公司
双利矿业	内蒙古	40,000	内蒙古	矿产品、生铁产品的生产、销售	-	100%	非同一控制下企业合并取得的子公司
肃北博伦	甘肃	26,243	甘肃	铁矿和钒矿的开采加工及销售	100%	-	非同一控制下企业合并取得的子公司
哈密博伦	新疆	34,000	新疆	铁矿的开发与销售	100%	-	非同一控制下企业合并取得的子公司
格尔木西矿	青海	434,385	青海	矿产品开发、加工及销售	100%	-	非同一控制下企业合并取得的子公司
野马泉	青海	1,000	青海	矿产品开发、加工及销售	-	85%	非同一控制下企业合并取得的子公司
鸿丰伟业	青海	10,500	青海	矿产品开发、加工及销售	-	80%	非同一控制下企业合并取得的子公司
同鑫化工	青海	83,000	青海	化学品生产	-	95%	同一控制下企业合并取得的子公司
淦鑫矿业	青海	4,000	青海	矿产资源开采	-	100%	资产收购取得的子公司

在子公司的持股比例不同于表决权比例的说明:

无

持有半数或以下表决权但仍控制被投资单位、以及持有半数以上表决权但不控制被投资单位的依据:

无

对于纳入合并范围的重要的结构化主体,控制的依据:

无

确定公司是代理人还是委托人的依据:

无

其他说明：

无

## (2). 重要的非全资子公司

适用 不适用

单位：元 币种：人民币

子公司名称	少数股东持股比例 (%)	本期归属于少数股东的损益	本期向少数股东宣告分派的股利	期末少数股东权益余额
西矿财务	40%	39,748,057	60,000,000	1,491,593,061
玉龙铜业	42%	1,070,355,410	840,000,000	3,339,534,209

子公司少数股东的持股比例不同于表决权比例的说明：

适用 不适用

其他说明：

适用 不适用

## (3). 重要非全资子公司的主要财务信息

√适用 □不适用

单位：元 币种：人民币

子公司名称	期末余额						期初余额					
	流动资产	非流动资产	资产合计	流动负债	非流动负债	负债合计	流动资产	非流动资产	资产合计	流动负债	非流动负债	负债合计
西矿财务	7,176,437,361	3,697,142,419	10,873,579,780	7,127,756,823	16,840,304	7,144,597,127	7,178,483,253	3,906,705,698	11,085,188,951	7,293,698,559	2,906,063	7,296,604,622
玉龙铜业	4,925,793,021	12,595,948,245	17,521,741,266	3,019,774,123	6,550,695,216	9,570,469,339	4,008,842,772	12,677,326,418	16,686,169,190	2,429,316,817	6,900,924,084	9,330,240,901

子公司名称	本期发生额				上期发生额			
	营业收入	净利润	综合收益总额	经营活动现金流量	营业收入	净利润	综合收益总额	经营活动现金流量
西矿财务	174,329,173	99,370,142	99,370,142	188,870,629	180,471,162	57,093,748	57,093,748	253,791,758
玉龙铜业	5,044,877,663	2,548,465,262	2,548,465,262	3,500,102,900	3,447,729,369	1,690,309,984	1,690,309,984	1,820,961,776



## (4). 使用企业集团资产和清偿企业集团债务的重大限制:

适用 不适用

## (5). 向纳入合并财务报表范围的结构化主体提供的财务支持或其他支持:

适用 不适用

其他说明:

适用 不适用

## 2、在子公司的所有者权益份额发生变化且仍控制子公司的交易

适用 不适用

## 3、在合营企业或联营企业中的权益

适用 不适用

## (1). 重要的合营企业或联营企业

适用 不适用

单位: 元 币种: 人民币

合营企业或联营企业名称	主要经营地	注册地	业务性质	持股比例 (%)		对合营企业或联营企业投资的会计处理方法
				直接	间接	
东台锂资源	青海	青海	锂资源开发		27%	权益法

在合营企业或联营企业的持股比例不同于表决权比例的说明:

无

持有 20%以下表决权但具有重大影响, 或者持有 20%或以上表决权但不具有重大影响的依据:

无

## (2). 重要合营企业的主要财务信息

适用 不适用

## (3). 重要联营企业的主要财务信息

适用 不适用

单位: 元 币种: 人民币

	期末余额/ 本期发生额	期初余额/ 上期发生额
	东台锂资源	东台锂资源
流动资产	918,526,032	658,539,736
非流动资产	2,154,431,335	2,193,234,537
资产合计	3,072,957,367	2,851,774,273
流动负债	274,302,138	346,738,582
非流动负债	8,904,743	11,983,277
负债合计	283,206,881	358,721,859
少数股东权益	156,094,776	150,782,431

归属于母公司股东权益	2,633,655,710	2,342,269,983
按持股比例计算的净资产份额	711,087,042	632,412,895
调整事项	2,639,205,330	2,693,936,008
--商誉		
--内部交易未实现利润		
--其他	2,639,205,330	2,693,936,008
对联营企业权益投资的账面价值	3,350,292,372	3,326,348,903
存在公开报价的联营企业权益投资的公允价值		
营业收入	721,508,046	593,609,417
净利润	371,524,438	328,571,983
终止经营的净利润		
其他综合收益		
综合收益总额	371,524,438	328,571,983
本年度收到的来自联营企业的股利	-	270,000,000

## 其他说明

本集团的重要联营企业东台锂资源从事碳酸锂的加工与销售，采用权益法核算，该投资对本集团活动具有战略性。

## (4). 不重要的合营企业和联营企业的汇总财务信息

√适用 □不适用

单位：元 币种：人民币

	期末余额/ 本期发生额	期初余额/ 上期发生额
合营企业：		
投资账面价值合计	362,381,310	348,197,854
下列各项按持股比例计算的合计数		
--净利润	14,183,456	2,973,847
--其他综合收益		
--综合收益总额	14,183,456	2,973,847
联营企业：		
投资账面价值合计	674,191,593	694,426,614
下列各项按持股比例计算的合计数		
--净利润	12,452,667	18,722,889
--其他综合收益		
--综合收益总额	12,452,667	18,722,889

## (5). 合营企业或联营企业向本公司转移资金的能力存在重大限制的说明

□适用 √不适用

## (6). 合营企业或联营企业发生的超额亏损

适用 不适用

## (7). 与合营企业投资相关的未确认承诺

适用 不适用

## (8). 与合营企业或联营企业投资相关的或有负债

适用 不适用

## 4、重要的共同经营

适用 不适用

## 5、在未纳入合并财务报表范围的结构化主体中的权益

未纳入合并财务报表范围的结构化主体的相关说明：

适用 不适用

## 6、其他

适用 不适用

## 十一、政府补助

## 1、报告期末按应收金额确认的政府补助

适用 不适用

未能在预计时点收到预计金额的政府补助的原因

适用 不适用

## 2、涉及政府补助的负债项目

适用 不适用

单位：元 币种：人民币

财务报表项目	期初余额	本期新增补助金额	本期计入营业外收入金额	本期转入其他收益	本期其他变动	期末余额	与资产/收益相关
递延收益	303,384,318	21,014,462	-	13,239,210	-1,071,222	310,088,348	与资产/收益相关
合计	303,384,318	21,014,462	-	13,239,210	-1,071,222	310,088,348	/

## 3、计入当期损益的政府补助

适用 不适用

单位：元 币种：人民币

类型	本期发生额	上期发生额
与资产相关	13,118,378	13,442,419
与收益相关	17,499,275	7,856,706
合计	30,617,653	21,299,125

## 十二、与金融工具相关的风险

### 1、金融工具的风险

适用 不适用

本集团在日常活动中面临各种金融工具的风险，主要风险包括信用风险、流动性风险及市场风险（包括汇率风险和利率风险）。本集团的主要金融工具包括货币资金、股权投资、借款、应收账款、应付票据及应付账款等。与这些金融工具相关的风险，以及本集团为降低这些风险所采取的风险管理策略在本报告期内未发生变化。

### 2、套期

#### (1) 公司开展套期业务进行风险管理

适用 不适用

其他说明

适用 不适用

#### (2) 公司开展符合条件套期业务并应用套期会计

适用 不适用

其他说明

适用 不适用

#### (3) 公司开展套期业务进行风险管理、预期能实现风险管理目标但未应用套期会计

适用 不适用

其他说明

适用 不适用

### 3、金融资产转移

#### (1) 转移方式分类

适用 不适用

单位：元 币种：人民币

转移方式	已转移金融资产性质	已转移金融资产金额	终止确认情况	终止确认情况的判断依据
票据背书/票据贴现	应收票据	105,278,871	未终止确认	保留了其几乎所有的风险和报酬，包括与其相关的违约风险
票据背书/票据贴现	应收票据	287,507,261	继续涉入	既没有转移也没有保留金融资产所有权上几乎所有的风险和报酬
合计	/	392,786,132	/	/

#### (2) 因转移而终止确认的金融资产

适用 不适用

#### (3) 继续涉入的转移金融资产

适用 不适用

其他说明

□适用 √不适用

## 十三、公允价值的披露

## 1、以公允价值计量的资产和负债的期末公允价值

√适用 □不适用

单位：元 币种：人民币

项目	期末公允价值			
	第一层次公允价值计量	第二层次公允价值计量	第三层次公允价值计量	合计
<b>一、持续的公允价值计量</b>				
(一) 交易性金融资产	36,208,017			36,208,017
1. 以公允价值计量且变动计入当期损益的金融资产	36,208,017			36,208,017
(1) 债务工具投资				
(2) 权益工具投资	7,788,442			7,788,442
(3) 衍生金融资产	28,419,575			28,419,575
2. 指定以公允价值计量且其变动计入当期损益的金融资产				
(1) 债务工具投资				
(2) 权益工具投资				
(二) 其他债权投资				
(三) 其他权益工具投资			1,180,027,183	1,180,027,183
(四) 投资性房地产				
1. 出租用的土地使用权				
2. 出租的建筑物				
3. 持有并准备增值后转让的土地使用权				
(五) 生物资产				
1. 消耗性生物资产				
2. 生产性生物资产				
(六) 应收款项融资		69,339,100		69,339,100
<b>持续以公允价值计量的资产总额</b>	36,208,017	69,339,100	1,180,027,183	1,285,574,300
(七) 交易性金融负债				
1. 以公允价值计量且变动计入当期损益的金融负债				
其中：发行的交易性债券				
衍生金融负债				
其他				
2. 指定为以公允价值计量且变动计入当期损益的金融负债				
<b>持续以公允价值计量的负债总额</b>				
<b>二、非持续的公允价值计量</b>				
(一) 持有待售资产				

非持续以公允价值计量的资产总额				
非持续以公允价值计量的负债总额				

## 2、持续和非持续第一层次公允价值计量项目市价的确定依据

适用 不适用

本集团持续第一层次公允价值计量项目主要为期货合约及上市的权益工具投资。期货合约的公允价值根据上海期货交易所本报告期最后一个交易日的收盘价确定。上市的权益工具投资，以市场报价确定公允价值。

## 3、持续和非持续第二层次公允价值计量项目，采用的估值技术和重要参数的定性及定量信息

适用 不适用

本集团持续第二层次公允价值计量项目主要为应收款项融资。没有活跃市场的金融工具的公允价值利用估值技术确定。估值技术尽量利用可获得的可观测市场数据，尽量少依赖主体的特定估计。当确定某项金融工具的公允价值所需的所有重大数据均为可观测数据时，该金融工具列入第二层级。

## 4、持续和非持续第三层次公允价值计量项目，采用的估值技术和重要参数的定性及定量信息

适用 不适用

本集团持续第三层次公允价值计量项目为非上市权益投资。非上市的权益工具投资，根据不可观察的市场价格或利率假设，采用市场法估计公允价值。本集团需要根据行业、规模、杠杆和战略确定可比上市公司，并就确定的每一可比上市公司计算恰当的市场乘数，如企业价值乘数和市盈率乘数。根据企业特定的事实和情况，考虑与可比上市公司之间的流动性和规模差异等因素后进行调整。本集团相信，以估值技术估计的公允价值及其变动，是合理的，并且亦是于资产负债表日最合适的价值。对于非上市的权益工具投资的公允价值，本集团估计了采用其他合理、可能的假设作为估值模型输入值的潜在影响。

## 5、持续的第三层次公允价值计量项目，期初与期末账面价值间的调节信息及不可观察参数敏感性分析

适用 不适用

## 6、持续的公允价值计量项目，本期内发生各层级之间转换的，转换的原因及确定转换时点的政策

适用 不适用

## 7、本期内发生的估值技术变更及变更原因

适用 不适用

## 8、不以公允价值计量的金融资产和金融负债的公允价值情况

适用 不适用

## 9、其他

适用 不适用

## 十四、关联方及关联交易

## 1、本企业的母公司情况

适用 不适用

单位：万元 币种：人民币

母公司名称	注册地	业务性质	注册资本	母公司对本企业的持股比例(%)	母公司对本企业的表决权比例(%)
西部矿业集团有限公司	青海	投资和经营矿产及其他资源	160,000	30.25	30.25

本企业的母公司情况的说明

本企业最终控制方是青海省国资委

## 2、本企业的子公司情况

本企业子公司的情况详见附注

适用 不适用

本企业子公司的情况详见附注十、1。

## 3、本企业合营和联营企业情况

适用 不适用

本企业重要的合营或联营企业详见附注十、3。

本期与本公司发生关联方交易，或前期与本公司发生关联方交易形成余额的其他合营或联营企业情况如下

适用 不适用

## 4、其他关联方情况

适用 不适用

其他关联方名称	其他关联方与本企业关系
西部矿业集团有限公司	参股股东
西部矿业集团科技发展有限公司	母公司的控股子公司
青海西部矿业科技有限公司	母公司的控股子公司
青海西部矿业工程技术研究有限公司	母公司的控股子公司
青海西部矿业规划设计咨询有限公司	母公司的全资子公司
西矿建设有限公司	母公司的全资子公司
青海西矿资产管理有限公司	母公司的全资子公司
北京西矿建设有限公司	母公司的控股子公司
青海西矿杭萧钢构有限公司	母公司的控股子公司
西矿（天津）国际贸易有限公司	母公司的全资子公司
西矿（天津）融资租赁有限公司	母公司的控股子公司
西矿（天津）商业保理有限公司	母公司的控股子公司
西矿（海南）国际贸易有限公司	母公司的全资子公司
青海西矿物业有限责任公司	母公司的全资子公司
青海西矿文化旅游有限公司	母公司的控股子公司

青海省盐业股份有限公司	母公司的控股子公司
青海茶卡盐湖文化旅游发展股份有限公司	母公司的控股子公司
青海西矿信息技术有限公司	母公司的全资子公司
青海宝矿工程咨询有限公司	母公司的控股子公司
海东西矿建设有限公司	母公司的全资子公司
伊吾西矿胡杨文化旅游有限公司	母公司的控股子公司
青海茶卡盐业有限公司	母公司的控股子公司
三亚海湖酒店管理有限公司	母公司的全资子公司
西部矿业集团（香港）有限公司	母公司的全资子公司
青海钢城物业管理有限公司	母公司的全资子公司
青海卡约初禾生态农业科技有限公司	母公司的全资子公司
青海西矿建筑安装工程有限责任公司	母公司的全资子公司
北京西矿建设有限公司青海喜来登酒店分公司	母公司的控股子公司
青海西矿镁基生态材料科技有限公司	母公司的控股子公司
青海柯柯制盐有限公司	母公司的控股子公司
青海国祥保安服务有限公司	母公司的全资子公司
青海东台吉乃尔锂资源股份有限公司	其他
青海甘河工业园开发建设有限公司	其他
青海昆仑黄金有限公司	其他
青海西钢再生资源综合利用开发有限公司	其他
青海西钢矿冶科技有限公司	其他
西宁特殊钢新材料科技有限公司	其他
西藏博利建筑新材料科技有限公司	其他
青海江仓能源发展有限责任公司	其他
青海西钢自动化信息技术有限公司	其他
西宁特殊钢股份有限公司	其他
西宁西钢福利有限公司	其他

## 5、关联交易情况

### (1). 购销商品、提供和接受劳务的关联交易

采购商品/接受劳务情况表

√适用 □不适用

单位：元 币种：人民币

关联方	关联交易内容	本期发生额	上期发生额
西矿杭萧钢构	工程项目	5,831,562	31,515,067
集团科技	采购药剂、技术服务	20,347,381	97,820,682
茶卡盐业	采购工业盐	68,324	66,634
青海盐业	采购工业盐	342,171	65,041
柯柯制盐	采购燃煤	-	912,876
西矿信息	采购设备、技术服务	37,747,480	6,351,700
西矿物业	物业服务	41,327,945	30,248,573
国祥保安	安保服务	285,127	-
西矿工程技术	检测服务	854,229	1,740,780
西矿规划	咨询服务	4,543,623	2,339,256
青海宝矿	阳光电商平台服务	-	860,823
西矿国际贸易	采购铜精矿、锌精矿、铅精矿等	1,038,251,748	1,276,124,775
西矿国际贸易	咨询服务	12,180,182	6,106,130



海湖酒店	疗养住宿服务	2,583,448	2,075,547
喜来登酒店	住宿及会议服务	186,714	37,204
茶卡旅游	住宿服务	5,067	600
伊吾胡杨林	住宿服务	674	6,027
卡约初禾	采购食材	8,069,399	8,811,595
西矿镁基	研发费用	235,654	-
特殊钢新材料	采购钢球	59,712,202	15,141,528
博利建筑	采购钢球	-	37,261,134
西钢福利	采购劳保用品	-	466,186
钢城物业	采购劳保用品	-	2,918,793
西矿建安	工程项目及检修服务	244,654,227	22,508,291
西钢自动化	检测服务	9,668	433,144
西钢再生资源	采购矿渣微粉	-	759,722
兰州有色	设计服务	2,586,642	756,509

出售商品/提供劳务情况表

适用 不适用

单位：元 币种：人民币

关联方	关联交易内容	本期发生额	上期发生额
西矿国际贸易	销售铜、铅、锌类产品	152,305,896	273,796,337
西矿杭萧钢构	销售电、气体	690,993	630,616
集团香港	托管服务	2,004,275	1,957,894
西矿物业	电费	-	195
西矿文旅	电费	18,563	14,027
西矿镁基材料	销售商标使用权、备品备件、水电及劳务	6,650	3,838,538
矿冶科技	销售铁精粉	40,665,403	35,093,938
江仓能源	销售硫酸	-	168,223
西钢股份	销售废旧钢材	-	12,868,761
西矿建安	销售渣尾矿、电、劳保	649,983	30,671

购销商品、提供和接受劳务的关联交易说明

适用 不适用

### (2). 关联受托管理/承包及委托管理/出包情况

本公司受托管理/承包情况表：

适用 不适用

关联托管/承包情况说明

适用 不适用

本公司委托管理/出包情况表：

适用 不适用

关联管理/出包情况说明

适用 不适用

### (3). 关联租赁情况

本公司作为出租方：

适用 不适用

单位：元 币种：人民币

承租方名称	租赁资产种类	本期确认的租赁收入	上期确认的租赁收入
西矿集团	房屋	-	1,466,486
西矿文旅	房屋	814,679	814,679
西矿镁基材料	土地	165,138	165,138
西矿物业	车位	-	38,642
青海宝矿	房屋	8,807	-

本公司作为承租方：  
适用 不适用

单位：元 币种：人民币

出租方名称	租赁资产种类	简化处理的短期租赁和低价值资产租赁的租金费用（如适用）		未纳入租赁负债计量的可变租赁付款额（如适用）		支付的租金		承担的租赁负债利息支出		增加的使用权资产	
		本期发生额	上期发生额	本期发生额	上期发生额	本期发生额	上期发生额	本期发生额	上期发生额	本期发生额	上期发生额
西矿集团	房屋		1,438,625				1,438,625				
西矿物业	房屋	1,438,625				1,438,625					
西矿集团	土地	7,454,893				7,702,012	7,702,012	1,851,738	2,525,847		
青海盐业	房屋	14,001	372,027			14,001	372,027				
西矿镁基材料	房屋及机器设备					224,405		21,911	35,955		

关联租赁情况说明  
适用 不适用

## (4). 关联担保情况

本公司作为担保方

√适用 □不适用

单位：元 币种：人民币

被担保方	担保金额	担保起始日	担保到期日	担保是否已经履行完毕
开投果多水电	189,558,500	2021/7/1	2036/9/25	否

本公司作为被担保方

√适用 □不适用

单位：元 币种：人民币

担保方	担保金额	担保起始日	担保到期日	担保是否已经履行完毕
西矿集团	20,000,000	2023/9/27	2024/9/27	否
西矿集团	20,000,000	2024/2/28	2025/2/27	否
西矿集团	10,000,000	2024/5/11	2025/5/10	否
西矿集团	30,704,800	2024/1/29	2024/12/27	否
西矿集团	35,000,000	2023/12/6	2024/12/6	否
西矿集团	60,000,000	2024/6/25	2027/6/25	否
西矿集团	85,600,000	2024/5/13	2024/11/13	否
西矿集团	11,600,000	2023/12/7	2024/8/9	否
西矿集团	12,500,000	2023/12/26	2024/8/12	否
西矿集团	12,500,000	2024/2/7	2024/8/12	否
西矿集团	11,000,000	2024/2/7	2024/8/12	否
西矿集团	110,000,000	2024/2/20	2025/2/19	否
西矿集团	100,000,000	2024/4/8	2025/4/7	否
西矿集团	90,000,000	2024/2/19	2025/2/18	否
西矿集团	40,000,000	2024/2/29	2025/2/28	否
西矿集团	40,000,000	2024/4/23	2025/4/22	否
西矿集团	30,000,000	2024/5/23	2025/5/22	否
西矿集团	100,000,000	2023/12/13	2024/12/12	否
西矿集团	20,000,000	2023/12/29	2024/12/29	否
西矿集团	40,044,300	2024/2/29	2024/12/26	否
西矿集团	77,000,000	2024/1/22	2025/1/22	否
西矿集团	30,000,000	2024/4/29	2025/4/29	否
西矿集团	19,000,000	2023/9/22	2024/9/22	否
西矿集团	10,000,000	2023/10/27	2024/10/27	否
西矿集团	1,110,200	2024/3/28	2025/3/26	否
西矿集团	25,000,000	2024/2/6	2025/2/5	否
西矿集团	148,000,000	2023/9/14	2026/9/13	否
西矿集团	50,000,000	2023/12/18	2024/7/10	否
西矿集团	500,000	2023/12/15	2024/12/15	否
西矿集团	3,000,000	2024/6/24	2025/12/24	否
西矿集团	1,380,000	2024/1/11	2025/1/11	否
西矿集团	19,528,000	2023/12/29	2024/8/1	否
西矿集团	50,000,000	2023/11/15	2033/11/15	否
西矿集团	50,000,000	2023/12/18	2033/12/18	否
西矿集团	25,459,000	2024/4/26	2024/12/26	否

关联担保情况说明

适用 不适用

## (5). 关联方资金拆借

适用 不适用

## (6). 关联方资产转让、债务重组情况

适用 不适用

## (7). 关键管理人员报酬

适用 不适用

单位：万元 币种：人民币

项目	本期发生额	上期发生额
关键管理人员报酬	253.05	255.80

## (8). 其他关联交易

适用 不适用

本报告期，本集团通过本公司之子公司西矿财务向西矿集团及其附属公司提供贴现及贷款，取得相应利息收入合计人民币 62,349,353 元(上年同期：人民币 61,673,619 元)。

本报告期，本集团通过本公司之子公司西矿财务向西钢集团提供贴现及贷款，取得相应利息收入合计人民币 0 元(上年同期：人民币 12,302,138 元)。

本报告期，本集团通过本公司之子公司西矿财务向西矿集团及其附属公司、西钢集团收取手续费及佣金收入合计人民币 308,491 元(上年同期：人民币 761,274 元)。

本报告期，本集团吸收西矿集团及其附属公司的存款并向其支付存款利息合计人民币 8,249,499 元(上年同期：人民币 11,297,488 元)，本集团吸收西钢集团及其附属公司的存款并向其支付存款利息合计人民币 0 元(上年同期：人民币 185,190 元)。

## 6、 应收、应付关联方等未结算项目情况

## (1). 应收项目

适用 不适用

单位：元 币种：人民币

项目名称	关联方	期末余额		期初余额	
		账面余额	坏账准备	账面余额	坏账准备
应收账款	西钢股份	-	-	350,000	1,845
应收账款	江仓能源	525,827	525,827	525,827	39,425
应收账款	西矿镁基材料	3,418,277	15,023	2,849,729	15,023
应收账款	矿冶科技	-	-	2,198,648	11,591
应收账款	西矿资产	-	-	173,077,505	912,408
应收票据	矿冶科技	6,705,807	-	23,326,496	-
其他非流动资产	西矿杭萧钢构	3,068,778	-	3,068,778	-
其他非流动资产	西矿建设	50,750,000	-	50,750,000	-
预付账款	西矿国际贸易	7,613,775	-	898,027	-

预付账款	西矿集团	6,419,344	-	-	-
预付账款	西矿物业	188,870	-	-	-
发放贷款及垫款(流动)	西矿镁基材料	20,020,000	500,000	20,022,000	2,111,133
发放贷款及垫款(流动)	西矿集团	1,133,333	-	-	-
发放贷款及垫款(流动)	青海盐业	300,283,333	7,500,000	300,311,667	309,064
发放贷款及垫款(流动)	西矿建设	635,876	-	-	-
发放贷款及垫款(流动)	西矿杭萧钢构	210,056	-	28,030,800	2,114,214
发放贷款及垫款(流动)	西矿国际贸易	1,101,038,889	27,500,000	1,100,944,440	1,133,029
发放贷款及垫款(流动)	西矿文旅	62,278	-	-	-
发放贷款及垫款(流动)	西矿胡杨	127,406	-	-	-
发放贷款及垫款(流动)	西矿物业	123,000	-	-	-
发放贷款及垫款(流动)	西矿建安	24,278	-	-	-
发放贷款及垫款(非流动)	西矿杭萧钢构	167,000,000	4,175,000	132,653,847	10,005,375
发放贷款及垫款(非流动)	西矿建设	150,847,716	3,771,193	500,141,364	37,723,006
发放贷款及垫款(非流动)	西矿集团	1,200,000,000	30,000,000	1,221,267,443	3,231,304
发放贷款及垫款(非流动)	西矿文旅	59,000,000	1,475,000	60,076,000	310,640
发放贷款及垫款(非流动)	西矿胡杨	24,000,000	600,000	61,532,462	6,488,024
发放贷款及垫款(非流动)	西矿物业	123,000,000	3,075,000	125,137,500	904,562
发放贷款及垫款(非流动)	西矿建安	30,000,000	750,000	-	-
发放贷款及垫款(票据贴现)	青海盐业	33,393,043	837,853	-	-
一年内到期的非流动资产	西矿建设	451,561,318	11,289,033	112,933,446	8,517,970
一年内到期的非流动资产	西矿杭萧钢构	32,000,000	800,000	34,540,058	2,605,173
一年内到期的非流动资产	矿冶科技	2,860,956	91,861	2,790,885	91,861
一年内到期的非流动资产	西钢股份	201,975	6,620	201,131	6,620
一年内到期的非流动资产	西矿胡杨	41,800,000	1,045,000	-	-
长期应收款	西钢股份	1,246,763	203,867	1,242,414	203,866
长期应收款	矿冶科技	17,339,954	2,828,838	17,239,664	2,828,839

## (2). 应付项目

√适用□不适用

单位：元 币种：人民币

项目名称	关联方	期末账面余额	期初账面余额
应付账款	西矿建安	24,368,135	32,916,468
应付账款	西矿物业	5,753,253	2,229,549
应付账款	兰州有色	1,814,236	1,178,868
应付账款	西矿信息	273,585	561,809
应付账款	集团科技	1,262,774	8,827,796
应付账款	茶卡盐业	-	5,683
应付账款	西矿规划	6,667,837	8,206,183
应付账款	西矿国际贸易	9,671,742	10,820,721
应付账款	特殊钢新材料	23,164,694	25,862,843
应付账款	青海盐业	351,665	10,301
应付账款	西钢自动化	2,858	21,778
应付账款	卡约初禾	87,715	-
应付账款	青海宝矿	-	113,638
应付票据	西矿信息	-	744,183
应付票据	兰州有色	-	688,000
合同负债	矿冶科技	4,110,070	62,014

其他应付款	西矿建安	96,369,396	49,874,263
其他应付款	钢城物业	29,175	-
其他应付款	西矿物业	-	29,079
其他应付款	西矿信息	11,023,141	255,115
其他应付款	西矿杭萧钢构	48,840,827	71,865,010
其他应付款	西矿规划	215,377	215,377
其他应付款	兰州有色	-	204,000
其他应付款	西矿融资租赁	-	183,284
其他应付款	卡约初禾	28,813	-
其他应付款	甘河工业园	60,600	60,600
其他流动负债	矿冶科技	534,309	8,062
一年内到期的非流动负债	西矿融资租赁	4,388,522	945,877
长期应付款	西矿融资租赁	193,579,998	199,433,346
吸收存款	西矿集团	512,410,242	313,389,494
吸收存款	集团科技	25,916,430	84,619,057
吸收存款	西矿科技	7,474,849	7,692,023
吸收存款	西矿工程技术	5,625,455	7,176,672
吸收存款	西矿能源	-	1,185
吸收存款	西矿物业	17,387,777	62,909,042
吸收存款	青海盐业	47,207,306	41,488,576
吸收存款	柯柯制盐	66,786	84,138
吸收存款	茶卡盐业	4,782,664	56,546
吸收存款	西矿信息	27,454,810	40,464,432
吸收存款	北京西矿建设	101,638,023	61,353,685
吸收存款	西矿建设	29,402,776	142,893,714
吸收存款	西矿杭萧钢构	4,984,725	13,331,467
吸收存款	青海宝矿	38,817,045	47,502,199
吸收存款	西矿文旅	21,536,104	32,738,109
吸收存款	茶卡旅游	7,780,072	51,136,103
吸收存款	西矿胡杨	2,542,375	3,112,007
吸收存款	西矿规划	10,191,548	14,018,624
吸收存款	西矿商业保理	8,440,598	7,840,547
吸收存款	西矿国际贸易	101,955,344	449,508,258
吸收存款	西矿融资租赁	203,056,991	244,303,741
吸收存款	西矿海南贸易	22,221,815	-
吸收存款	海东建设	39,955	68,616
吸收存款	西矿资产	23,853,785	14,106,200
吸收存款	海湖酒店	6,987,385	9,061,195
吸收存款	西矿镁基材料	5,415,735	5,409,225
吸收存款	国祥保安	1,050,248	618,537
吸收存款	西矿建安	30,943,613	18,380,594
吸收存款	卡约初禾	4,741,484	3,948,093
吸收存款	多彩铜业	-	29
吸收存款	西钢集团	-	33

## (3). 其他项目

□适用 √不适用

**7、 关联方承诺**

适用 不适用

**8、 其他**

适用 不适用

**十五、 股份支付**

**1、 各项权益工具**

适用 不适用

期末发行在外的股票期权或其他权益工具

适用 不适用

**2、 以权益结算的股份支付情况**

适用 不适用

**3、 以现金结算的股份支付情况**

适用 不适用

**4、 本期股份支付费用**

适用 不适用

**5、 股份支付的修改、终止情况**

适用 不适用

**6、 其他**

适用 不适用

**十六、 承诺及或有事项**

**1、 重要承诺事项**

适用 不适用

**2、 或有事项**

(1). 资产负债表日存在的重要或有事项

适用 不适用

(2). 公司没有需要披露的重要或有事项，也应予以说明：

适用 不适用



3、其他

适用 不适用

十七、资产负债表日后事项

1、重要的非调整事项

适用 不适用

2、利润分配情况

适用 不适用

3、销售退回

适用 不适用

4、其他资产负债表日后事项说明

适用 不适用

十八、其他重要事项

1、前期会计差错更正

(1). 追溯重述法

适用 不适用

(2). 未来适用法

适用 不适用

2、重要债务重组

适用 不适用

3、资产置换

(1). 非货币性资产交换

适用 不适用

(2). 其他资产置换

适用 不适用

4、年金计划

适用 不适用

5、终止经营

适用 不适用

6、分部信息

(1). 报告分部的确定依据与会计政策

适用 不适用

出于管理目的，本集团根据产品和服务划分成业务单元，本集团有如下四个报告分部：

(1)有色金属采选冶分部：有色金属的采矿、选矿及冶炼，主要包括锌、铅、铜等；

(2)金属贸易分部：金属的贸易；

(3)金融服务分部：对成员单位办理金融业务；

(4)公司管理及其他分部：提供公司管理服务。

管理层出于配置资源和评价业绩的决策目的，对各业务单元的经营成果分开进行管理。分部业绩，以报告的分部利润为基础进行评价。该指标与本集团持续经营利润总额是一致的。

分部资产不包括递延所得税资产、以公允价值计量的金融资产和其他未分配的总部资产，原因在于这些资产均由本集团统一管理。

分部负债不包括以公允价值计量的金融负债、银行借款、应交税费、递延所得税负债以及其他未分配的总部负债，原因在于这些负债均由本集团统一管理。

经营分部间的转移定价，参照与第三方进行交易所采用的公允价格制定。

## (2). 报告分部的财务信息

√适用 □不适用

单位：元 币种：人民币

项目	有色金属采选冶	金属贸易	金融服务	公司管理及其他	未分配金额	分部间抵销	合计
收入							
对外交易收入	18,773,082,840	6,093,368,840	106,341,122	4,486,646	-	-	24,977,279,448
分部间交易收入	888,853	252,024,625	67,988,051	-	-	320,901,529	-
	18,773,971,693	6,345,393,465	174,329,173	4,486,646	-	320,901,529	24,977,279,448
对合营企业和联营企业的投资收益	47,771,463	1,362,840	-	1,445,289	-	-	50,579,592
资产减值损失	232,649,666	-	-	-	-	-	232,649,666
折旧费和摊销	944,785,354	1,037,502	2,666,027	10,834,931	-	-	959,323,814
对合营企业和联营企业的长期股权投资	4,038,195,617	135,981,029		212,688,629	-	-	4,386,865,275
长期股权投资以外的其他非流动资产增加额	17,557,366	-986,376	-296,493,561	25,511,871	-60,675,222	57,257,281	-372,343,203
利润总额							
分部利润	3,781,550,202	15,610,869	137,301,213	-66,286,673	-607,247,271	102,500,834	3,158,427,506
所得税费用	333,763,425	7,551,326	37,931,071	30,973,534	-	-	410,219,356
资产总额	30,714,737,504	485,531,591	10,846,863,943	20,835,869,827	1,844,541,884	11,986,119,743	52,741,425,006
负债总额	9,022,443,159	225,240,400	7,125,292,797	34,746,603	25,692,133,590	10,378,773,645	31,721,082,904

(3). 公司无报告分部的，或者不能披露各报告分部的资产总额和负债总额的，应说明原因

适用 不适用

(4). 其他说明

适用 不适用

7、其他对投资者决策有影响的重要交易和事项

适用 不适用

8、其他

适用 不适用

十九、母公司财务报表主要项目注释

1、应收账款

(1). 按账龄披露

适用 不适用

单位：元 币种：人民币

账龄	期末账面余额	期初账面余额
1 年以内		
其中：1 年以内分项		
1 年以内	160,514	459,003
1 年以内小计	160,514	459,003
1 至 2 年	-	-
2 至 3 年	-	-
3 年以上	188,259	188,259
合计	348,773	647,262

(2). 按坏账计提方法分类披露

适用 不适用

单位：元 币种：人民币

类别	期末余额					期初余额				
	账面余额		坏账准备		账面价值	账面余额		坏账准备		账面价值
	金额	比例 (%)	金额	计提比例 (%)		金额	比例 (%)	金额	计提比例 (%)	
按单项计提坏账准备										
其中：										
按单项计提坏账准备										
按组合计提坏账准备	348,773	100	188,352	54	160,421	647,262	100	190,679	29	456,583
其中：										
按组合计提坏账准备	348,773	100	188,352	54	160,421	647,262	100	190,679	29	456,583
合计	348,773	/	188,352	/	160,421	647,262	/	190,679	/	456,583

按单项计提坏账准备：

适用 不适用

按组合计提坏账准备:

适用 不适用

组合计提项目: 按组合计提坏账准备

单位: 元 币种: 人民币

名称	期末余额		
	应收账款	坏账准备	计提比例 (%)
1 年以内	160,514	93	-
1 年至 2 年			
2 年至 3 年			
3 年以上	188,259	188,259	100
合计	348,773	188,352	54

按组合计提坏账准备的说明:

适用 不适用

按预期信用损失一般模型计提坏账准备

适用 不适用

对本期发生损失准备变动的应收账款账面余额显著变动的情况说明:

适用 不适用

### (3). 坏账准备的情况

适用 不适用

单位: 元 币种: 人民币

类别	期初余额	本期变动金额				期末余额
		计提	收回或转回	转销或核销	其他变动	
按单项计提坏账准备						
按组合计提坏账准备	190,679		2,327			188,352
合计	190,679		2,327			188,352

其中本期坏账准备收回或转回金额重要的:

适用 不适用

### (4). 本期实际核销的应收账款情况

适用 不适用

其中重要的应收账款核销情况

适用 不适用

应收账款核销说明:

适用 不适用

### (5). 按欠款方归集的期末余额前五名的应收账款和合同资产情况

适用 不适用

单位: 元 币种: 人民币

单位名称	应收账款期末余额	合同资产期末余额	应收账款和合同资产期末余额	占应收账款和合同资产期末余额合计数的比例 (%)	坏账准备期末余额
公司 1	168,721		168,721	48	168,721
公司 2	84,586		84,586	24	-
公司 3	19,538		19,538	6	19,538
公司 4	15,995		15,995	5	-
公司 5	7,735		7,735	2	-
合计	296,575		296,575	85	188,259

其他说明：

适用 不适用

## 2、其他应收款

### 项目列示

适用 不适用

单位：元 币种：人民币

项目	期末余额	期初余额
应收利息		
应收股利		
其他应收款	896,437,888	619,628,915
合计	896,437,888	619,628,915

其他说明：

适用 不适用

### 应收利息

#### (1). 应收利息分类

适用 不适用

#### (2). 重要逾期利息

适用 不适用

#### (3). 按坏账计提方法分类披露

适用 不适用

按单项计提坏账准备：

适用 不适用

按单项计提坏账准备的说明：

适用 不适用

按组合计提坏账准备：

适用 不适用

**(4). 按预期信用损失一般模型计提坏账准备**

适用 不适用

**(5). 坏账准备的情况**

适用 不适用

其中本期坏账准备收回或转回金额重要的：

适用 不适用

**(6). 本期实际核销的应收利息情况**

适用 不适用

其中重要的应收利息核销情况

适用 不适用

核销说明：

适用 不适用

其他说明：

适用 不适用

**应收股利**

**(1). 应收股利**

适用 不适用

**(2). 重要的账龄超过 1 年的应收股利**

适用 不适用

**(3). 按坏账计提方法分类披露**

适用 不适用

按单项计提坏账准备：

适用 不适用

按单项计提坏账准备的说明：

适用 不适用

按组合计提坏账准备：

适用 不适用

**(4). 按预期信用损失一般模型计提坏账准备**

适用 不适用

**(5). 坏账准备的情况**

□适用 √不适用

其中本期坏账准备收回或转回金额重要的：

□适用 √不适用

**(6). 本期实际核销的应收股利情况**

□适用 √不适用

其中重要的应收股利核销情况

□适用 √不适用

核销说明：

□适用 √不适用

其他说明：

□适用 √不适用

**其他应收款****(1). 按账龄披露**

√适用 □不适用

单位：元 币种：人民币

账龄	期末账面余额	期初账面余额
1 年以内		
其中：1 年以内分项		
1 年以内	546,776,138	515,210,538
1 年以内小计	546,776,138	515,210,538
1 至 2 年	275,148,364	29,980,991
2 至 3 年	76,000	-
3 年以上	286,573,681	286,573,681
合计	1,108,574,183	831,765,210

**(2). 按款项性质分类**

√适用 □不适用

单位：元 币种：人民币

款项性质	期末账面余额	期初账面余额
保证金	1,526,435	1,463,644
往来款	49,139,578	49,141,790
备用金	1,200	1,200
原生矿产品生态补偿费	93,571,104	93,571,104
应收子公司款项	956,740,072	682,217,513
其他	7,595,794	5,369,959
合计	1,108,574,183	831,765,210

**(3). 坏账准备计提情况**

√适用 □不适用

单位：元 币种：人民币



坏账准备	第一阶段	第二阶段	第三阶段	合计
	未来12个月 预期信用损失	整个存续期预期 信用损失(未发生 信用减值)	整个存续期预期 信用损失(已发生 信用减值)	
2024年1月1日余额		1,102	212,135,193	212,136,295
2024年1月1日余额在本期				
--转入第二阶段				
--转入第三阶段				
--转回第二阶段				
--转回第一阶段				
本期计提				
本期转回				
本期转销				
本期核销				
其他变动				
2024年6月30日余额		1,102	212,135,193	212,136,295

对本期发生损失准备变动的其他应收款账面余额显著变动的情况说明：

适用 不适用

本期坏账准备计提金额以及评估金融工具的信用风险是否显著增加的采用依据：

适用 不适用

#### (4). 坏账准备的情况

适用 不适用

单位：元 币种：人民币

类别	期初余额	本期变动金额				期末余额
		计提	收回或转回	转销或核销	其他变动	
按单项计提坏账准备	212,136,295					212,136,295
合计	212,136,295					212,136,295

其中本期坏账准备转回或收回金额重要的：

适用 不适用

#### (5). 本期实际核销的其他应收款情况

适用 不适用

其中重要的其他应收款核销情况：

适用 不适用

其他应收款核销说明：

适用 不适用

#### (6). 按欠款方归集的期末余额前五名的其他应收款情况

适用 不适用

单位：元 币种：人民币

单位名称	期末余额	占其他应收款期末余额合计数的比例(%)	款项的性质	账龄	坏账准备期末余额
单位 1	324,070,423	29	内部往来	1 年以内	-
单位 2	226,900,000	21	内部往来	1 年以内及 1 至 2 年	-
单位 3	170,689,792	15	内部往来	1 至 2 年	-
单位 4	93,571,104	8	原生态矿产资源补偿费	3 年以上	93,571,104
单位 5	65,660,755	6	往来	3 年以上	65,660,755
合计	880,892,074	79	/	/	159,231,859

## (7). 因资金集中管理而列报于其他应收款

□适用 √不适用

其他说明：

□适用 √不适用

## 3、长期股权投资

√适用 □不适用

单位：元 币种：人民币

项目	期末余额			期初余额		
	账面余额	减值准备	账面价值	账面余额	减值准备	账面价值
对子公司投资	17,426,537,890		17,426,537,890	17,426,537,890		17,426,537,890
对联营、合营企业投资	212,688,629		212,688,629	227,243,339		227,243,339
合计	17,639,226,519		17,639,226,519	17,653,781,229		17,653,781,229

## (1) 对子公司投资

√适用 □不适用

单位：元 币种：人民币

被投资单位	期初余额	本期增加	本期减少	期末余额	本期计提减值准备	减值准备期末余额
鑫源矿业	364,000,000			364,000,000		
玉龙铜业	1,600,639,882			1,600,639,882		
西矿香港	183,781,268			183,781,268		
西部铜业	518,000,000			518,000,000		
西豫金属	1,844,668,000			1,844,668,000		
青海湘和	1,001,110,000			1,001,110,000		
西矿上海	100,000,000			100,000,000		
西矿财务	1,200,000,000			1,200,000,000		
青海铜业	2,698,735,200			2,698,735,200		
会东大梁	405,198,681			405,198,681		
肃北博伦	1,316,372,600			1,316,372,600		
哈密博伦	645,075,600			645,075,600		
格尔木西矿	4,341,679,052			4,341,679,052		
新疆瑞伦	190,111,890			190,111,890		
西部镁业	1,017,165,717			1,017,165,717		
合计	17,426,537,890			17,426,537,890		

## (2) 对联营、合营企业投资

√适用 □不适用

单位：元 币种：人民币

投资单位	期初余额	本期增减变动								期末余额	减值准备期末余额
		追加投资	减少投资	权益法下确认的投资损益	其他综合收益调整	其他权益变动	宣告发放现金股利或利润	计提减值准备	其他		
一、合营企业											
小计											
二、联营企业											
兰州有色	85,599,078			456,767			-			86,055,845	
西矿融资租赁	141,644,261			988,523			16,000,000			126,632,784	
小计	227,243,339			1,445,290			16,000,000			212,688,629	
合计	227,243,339			1,445,290			16,000,000			212,688,629	

## (3). 长期股权投资的减值测试情况

□适用 √不适用

其他说明：

□适用 √不适用

## 4、营业收入和营业成本

## (1). 营业收入和营业成本情况

√适用 □不适用

单位：元 币种：人民币

项目	本期发生额		上期发生额	
	收入	成本	收入	成本
主营业务	3,462,911,056	2,763,589,164	3,676,002,186	3,090,539,632
其他业务	5,695,684	-	10,096,618	5,075,537
合计	3,468,606,740	2,763,589,164	3,686,098,804	3,095,615,169

## (2). 营业收入、营业成本的分解信息

√适用 □不适用

单位：元 币种：人民币

合同分类	有色金属采选冶-分部		金属贸易-分部		管理及其他-分部		合并间抵消		合计	
	营业收入	营业成本	营业收入	营业成本	营业收入	营业成本	营业收入	营业成本	营业收入	营业成本
商品类型										
销售商品	894,377,457	195,866,553	2,570,642,915	2,568,622,889			-900,278	-900,278	3,464,120,094	2,763,589,164
提供服务					4,486,646				4,486,646	-
按经营地区分类									-	-
中国大陆	894,377,457	195,866,553	2,570,642,915	2,568,622,889	4,486,646		-900,278	-900,278	3,468,606,740	2,763,589,164
中国大陆以外									-	-
按商品转让的时间分类									-	-
在某一时点转让收入	894,377,457	195,866,553	2,570,642,915	2,568,622,889			-900,278	-900,278	3,464,120,094	2,763,589,164
在某一时段转让收入					4,486,646				4,486,646	-
合计	894,377,457	195,866,553	2,570,642,915	2,568,622,889	4,486,646		-900,278	-900,278	3,468,606,740	2,763,589,164

其他说明

□适用 √不适用

## (3). 履约义务的说明

√适用 □不适用

单位：元 币种：人民币

项目	履行履约义务的时间	重要的支付条款	公司承诺转让商品的性质	是否为主要责任人	公司承担的预期将退还给客户的款项	公司提供的质量保证类型及相关义务
销售商品	交付时	付款期限一般约定在产品交付后 30 天至 90 天内	有色金属矿产品	是	-	保证类质量保证
提供服务	服务提供时	预收款项	租赁服务	是	-	无
合计	/	/	/	/	-	/

## (4). 分摊至剩余履约义务的说明

√适用 □不适用

本报告期末已签订合同、但尚未履行或尚未履行完毕的履约义务所对应的收入金额为 4,348,550 元，其中：

4,348,550 元预计将于 1 年度确认收入

## (5). 重大合同变更或重大交易价格调整

□适用 √不适用

## 5. 投资收益

√适用 □不适用

单位：元 币种：人民币

项目	本期发生额	上期发生额
成本法核算的长期股权投资收益	1,702,000,000	1,388,000,000
权益法核算的长期股权投资收益	1,445,289	-3,715,070
处置长期股权投资产生的投资收益	-	-115,379,124
交易性金融资产在持有期间的投资收益	-	314,737
合计	1,703,445,289	1,269,220,543

## 6. 其他

□适用 √不适用

## 二十、补充资料

## 1. 当期非经常性损益明细表

√适用 □不适用

单位：元 币种：人民币

项目	金额	说明
非流动性资产处置损益，包括已计提资产减值准备的冲销部分	-3,006,220	
计入当期损益的政府补助，但与公司正常经营业务密切相关、符合国家政策规定、按照确定的标准享有、对公司损益产生持续影响的政府补助除外	30,617,653	附注七、67
除同公司正常经营业务相关的有效套期保值业务外，非金融企业持有金融资产和金融负债产生的公允价值变动损益以及处置金融资产和金融负债产生的损益	-5,376,793	
单独进行减值测试的应收款项减值准备转回	68,018	

债务重组损益	874,197	
除上述各项之外的其他营业外收入和支出	-146,452,627	附注七、75
其他符合非经常性损益定义的损益项目	2,311,079	
减：所得税影响额	2,590,078	
少数股东权益影响额（税后）	-68,490,148	
合计	-55,064,623	

对公司将《公开发行证券的公司信息披露解释性公告第1号——非经常性损益》未列举的项目认定为的非经常性损益项目且金额重大的，以及将《公开发行证券的公司信息披露解释性公告第1号——非经常性损益》中列举的非经常性损益项目界定为经常性损益的项目，应说明原因。

适用 不适用

其他说明

适用 不适用

## 2、净资产收益率及每股收益

适用 不适用

报告期利润	加权平均净资产收益率（%）	每股收益	
		基本每股收益	稀释每股收益
归属于公司普通股股东的净利润	10.45%	0.68	0.68
扣除非经常性损益后归属于公司普通股股东的净利润	10.81%	0.70	0.70

## 3、境内外会计准则下会计数据差异

适用 不适用

## 4、其他

适用 不适用

董事长：钟永生

董事会批准报送日期：2024 年 7 月 26 日

**修订信息**

适用 不适用