

比亚迪股份有限公司

已审财务报表

2024年度

目录

	页	次
一、 审计报告	1	- 6
二、 已审财务报表		
合并资产负债表	7	- 9
合并利润表	10	- 11
合并股东权益变动表	12	- 13
合并现金流量表	14	- 15
公司资产负债表	16	- 17
公司利润表		18
公司股东权益变动表		19
公司现金流量表	20	- 21
财务报表附注	22	- 150
补充资料		
1. 非经常性损益明细表		151
2. 净资产收益率和每股收益		152

注：财务报表附注中标记为#号的部分为遵循香港《公司条例》和香港联合交易所《上市规则》所作的补充披露。



Ernst & Young Hua Ming LLP
Level 17, Ernst & Young Tower
Oriental Plaza, 1 East Chang An Avenue
Dongcheng District
Beijing, China 100738

安永华明会计师事务所（特殊普通合伙）
中国北京市东城区东长安街1号
东方广场安永大楼17层
邮政编码：100738

Tel 电话: +86 10 5815 3000
Fax 传真: +86 10 8518 8298
ey.com

审计报告

安永华明（2025）审字第70013328_H01号
比亚迪股份有限公司

比亚迪股份有限公司全体股东：

一、 审计意见

我们审计了比亚迪股份有限公司的财务报表，包括2024年12月31日的合并及公司资产负债表，2024年度合并及公司利润表、股东权益变动表和现金流量表以及相关财务报表附注。

我们认为，后附的比亚迪股份有限公司的财务报表在所有重大方面按照企业会计准则的规定编制，公允反映了比亚迪股份有限公司2024年12月31日的合并及公司的财务状况以及2024年度的合并及公司的经营成果和现金流量。

二、 形成审计意见的基础

我们按照中国注册会计师审计准则的规定执行了审计工作。审计报告的“注册会计师对财务报表审计的责任”部分进一步阐述了我们在这些准则下的责任。按照中国注册会计师职业道德守则，我们独立于比亚迪股份有限公司，并履行了职业道德方面的其他责任。我们相信，我们获取的审计证据是充分、适当的，为发表审计意见提供了基础。

三、 关键审计事项

关键审计事项是我们根据职业判断，认为对本期财务报表审计最为重要的事项。这些事项的应对以对财务报表整体进行审计并形成审计意见为背景，我们不对这些事项单独发表意见。我们对下述每一事项在审计中是如何应对的描述也以此为背景。

我们已经履行了本报告“注册会计师对财务报表审计的责任”部分阐述的责任，包括与这些关键审计事项相关的责任。相应地，我们的审计工作包括执行为应对评估的财务报表重大错报风险而设计的审计程序。我们执行审计程序的结果，包括应对下述关键审计事项所执行的程序，为财务报表整体发表审计意见提供了基础。

审计报告（续）

安永华明（2025）审字第70013328_H01号
比亚迪股份有限公司

三、关键审计事项（续）

关键审计事项：	该事项在审计中是如何应对：
<p>收入确认</p> <p>比亚迪股份有限公司的营业收入主要来自于汽车、汽车相关产品及其他产品、手机部件、组装及其他产品。2024年度，比亚迪股份有限公司合并财务报表中营业收入金额为人民币7,771亿元，较2023年度增加人民币1,748亿元，增长率为29%。</p> <p>考虑到本年收入持续增长，销售量大且涉及不同类型的客户以及不同的业务类型，收入的不恰当确认对财务报表有重大影响。因此，我们将收入确认识别为关键审计事项。</p> <p>该会计政策、重大会计判断和估计以及相关财务报表披露参见附注三、24、25、33，以及附注五、44。</p>	<p>我们在审计过程中对收入确认执行的审计程序主要包括：</p> <ul style="list-style-type: none"> • 了解、评价和测试与营业收入相关的内部控制的设计及执行有效性； • 获取主要的销售合同，检查和识别与控制权转移及收入确认相关的合同条款与条件，评价收入确认的会计政策是否符合企业会计准则的要求； • 结合应收账款函证，以抽样方式向主要客户函证本期销售额，对未回函的样本执行替代测试； • 就资产负债表日前后的销售商品交易选取样本，检查出库单和物流单据等支持性文件，评价相关收入是否被记录于恰当的会计期间； • 根据不同的收入模式，选取样本，执行收入确认的细节测试，检查销售订单、出库单、物流单、签收单、银行流水、出口报关单及销售发票等支持性文件； • 执行分析性复核程序，对比各类别收入及毛利率的变动情况，分析收入与毛利率变动的合理性； • 检查报告期后是否存在重大收入冲回或大额退货的情况； • 复核合并财务报表附注中有关营业收入的披露。

审计报告（续）

安永华明（2025）审字第70013328_H01号
比亚迪股份有限公司

三、关键审计事项（续）

关键审计事项：	该事项在审计中是如何应对：
应收账款和长期应收款的预期信用损失	
<p>截止2024年12月31日，比亚迪股份有限公司合并财务报表中应收账款账面价值为人民币623亿元，长期应收款（包括一年内到期部分）账面价值为人民币216亿元，对合并财务报表总资产而言金额重大。</p> <p>比亚迪股份有限公司运用简化计量方法，按照风险特征划分不同组合，采用信用风险矩阵对上述金融资产的预期信用损失进行评估。对于单项金额重大且存在客观证据表明该单项应收款项的信用风险与其他应收款项的信用风险有显著不同的，按照该单项合同下应收款项的所有合同现金流量现值与预期收取的所有现金流量现值之间的差额计提预期信用损失。对于其他的应收款项，管理层考虑了不同客户的信用风险特征，以账龄组合为基础评估预期信用损失。管理层对预期信用损失的估计考虑所有合理且有依据的信息，包括客户信用评级、期末余额的账龄、是否存在纠纷以及历史回款情况等信息，还需要结合预期宏观经济环境等因素考虑前瞻性信息。</p> <p>管理层对应收账款和长期应收款不同的信用风险特征组合类别的划分、预期信用损失率的估计等涉及重大的判断和估计，因此我们将应收账款和长期应收款的预期信用损失识别为关键审计事项。</p> <p>该会计政策、重大会计判断和估计以及相关财务报表披露参见附注三、10、33，以及附注五、3、10。</p>	<p>我们在审计过程中对应收账款和长期应收款的预期信用损失执行的审计工作主要包括：</p> <ul style="list-style-type: none"> 了解、评价和测试与应收账款和长期应收款预期信用损失估计相关的内部控制设计和运行的有效性； 与管理层讨论信用风险特征组合类别的划分、预期信用损失率的估计，根据历史损失率评估其准确性，并结合当前经济状况来评价管理层使用的预期信用损失模型的合理性； 对单项计提坏账准备的应收款项，与管理层讨论划分标准的合理性并对该类款项的可回收性进行分析； 对按信用风险特征组合计提坏账准备的应收款项，检查应收款项迁徙率计算的准确性，考虑客户偿债能力、历史回款情况、行业和宏观经济指标等参数的合理性； 重新测算应收账款和长期应收款预期信用损失的计算过程，检查应收账款账龄的准确性，复核减值准备的金额； 检查期后回款情况，查看银行对账单、银行回单等支持性文件。

审计报告（续）

安永华明（2025）审字第70013328_H01号
比亚迪股份有限公司

四、其他信息

比亚迪股份有限公司管理层对其他信息负责。其他信息包括年度报告中涵盖的信息，但不包括财务报表和我们的审计报告。

我们对财务报表发表的审计意见不涵盖其他信息，我们也不对其他信息发表任何形式的鉴证结论。

结合我们对财务报表的审计，我们的责任是阅读其他信息，在此过程中，考虑其他信息是否与财务报表或我们在审计过程中了解到的情况存在重大不一致或者似乎存在重大错报。

基于我们已执行的工作，如果我们确定其他信息存在重大错报，我们应当报告该事实。在这方面，我们无任何事项需要报告。

五、管理层和治理层对财务报表的责任

管理层负责按照企业会计准则的规定编制财务报表，使其实现公允反映，并设计、执行和维护必要的内部控制，以使财务报表不存在由于舞弊或错误导致的重大错报。

在编制财务报表时，管理层负责评估比亚迪股份有限公司的持续经营能力，披露与持续经营相关的事项（如适用），并运用持续经营假设，除非计划进行清算、终止运营或别无其他现实的选择。

治理层负责监督比亚迪股份有限公司的财务报告过程。

六、注册会计师对财务报表审计的责任

我们的目标是对财务报表整体是否不存在由于舞弊或错误导致的重大错报获取合理保证，并出具包含审计意见的审计报告。合理保证是高水平的保证，但并不能保证按照审计准则执行的审计在某一重大错报存在时总能发现。错报可能由于舞弊或错误导致，如果合理预期错报单独或汇总起来可能影响财务报表使用者依据财务报表作出的经济决策，则通常认为错报是重大的。

审计报告（续）

安永华明（2025）审字第70013328_H01号
比亚迪股份有限公司

六、注册会计师对财务报表审计的责任（续）

在按照审计准则执行审计工作的过程中，我们运用了职业判断，并保持职业怀疑。同时，我们也执行以下工作：

- （1）识别和评估由于舞弊或错误导致的财务报表重大错报风险，设计和实施审计程序以应对这些风险，并获取充分、适当的审计证据，作为发表审计意见的基础。由于舞弊可能涉及串通、伪造、故意遗漏、虚假陈述或凌驾于内部控制之上，未能发现由于舞弊导致的重大错报的风险高于未能发现由于错误导致的重大错报的风险。
- （2）了解与审计相关的内部控制，以设计恰当的审计程序。
- （3）评价管理层选用会计政策的恰当性和作出会计估计及相关披露的合理性。
- （4）对管理层使用持续经营假设的恰当性得出结论。同时，根据获取的审计证据，就可能导致对比亚迪股份有限公司持续经营能力产生重大疑虑的事项或情况是否存在重大不确定性得出结论。如果我们得出结论认为存在重大不确定性，审计准则要求我们在审计报告中提请报表使用者注意财务报表中的相关披露；如果披露不充分，我们应当发表非无保留意见。我们的结论基于截至审计报告日可获得的信息。然而，未来的事项或情况可能导致比亚迪股份有限公司不能持续经营。
- （5）评价财务报表的总体列报（包括披露）、结构和内容，并评价财务报表是否公允反映相关交易和事项。
- （6）就比亚迪股份有限公司中实体或业务活动的财务信息获取充分、适当的审计证据，以对财务报表发表审计意见。我们负责指导、监督和执行集团审计，并对审计意见承担全部责任。

我们与治理层就计划的审计范围、时间安排和重大审计发现等事项进行沟通，包括沟通我们在审计中识别出的值得关注的内部控制缺陷。

我们还就已遵守与独立性相关的职业道德要求向治理层提供声明，并与治理层沟通可能被合理认为影响我们独立性的所有关系和其他事项，以及相关的防范措施（如适用）。

从与治理层沟通过的事项中，我们确定哪些事项对本期财务报表审计最为重要，因而构成关键审计事项。我们在审计报告中描述这些事项，除非法律法规禁止公开披露这些事项，或在极少数情形下，如果合理预期在审计报告中沟通某事项造成的负面后果超过在公众利益方面产生的益处，我们确定不应在审计报告中沟通该事项。


审计报告（续）

安永华明（2025）审字第70013328_H01号
比亚迪股份有限公司

（本页无正文）



中国注册会计师：李剑光
（项目合伙人）



中国注册会计师：胡蝶

中国 北京

2025年3月24日

比亚迪股份有限公司



资产	附注五	2024年12月31日	2023年12月31日 (经重述)
流动资产			
货币资金	1	102,738,734	109,094,408
交易性金融资产	2	40,511,496	9,542,789
衍生金融资产		35,093	19,761
买入返售金融资产		392,472	-
应收账款	3	62,298,988	61,866,019
应收款项融资	4	10,449,966	5,564,924
预付款项	6	3,974,023	2,215,413
其他应收款	5	3,616,030	2,757,912
存货	7	116,036,237	87,676,748
合同资产	8	1,410,541	2,660,319
一年内到期的长期应收款	10	11,379,480	7,508,351
其他流动资产	9	17,729,184	13,214,802
流动资产合计		370,572,244	302,121,446
非流动资产			
长期应收款	10	10,206,134	8,238,190
长期股权投资	11	19,082,496	17,647,212
其他权益工具投资	12	8,501,093	5,327,283
其他非流动金融资产	13	2,655,245	2,696,374
投资性房地产		60,228	82,510
固定资产	14	262,287,302	230,903,820
在建工程	15	19,954,343	34,726,196
使用权资产	16	10,575,072	9,678,956
无形资产	17	38,423,925	37,236,261
开发支出		508,038	541,000
商誉	18	4,427,571	4,427,571
长期待摊费用	19	5,006,717	4,062,529
递延所得税资产	20	8,559,492	6,584,422
其他非流动资产	21	22,535,955	15,273,900
非流动资产合计		412,783,611	377,426,224
资产总计		783,355,855	679,547,670

后附财务报表附注为本财务报表的组成部分

比亚迪股份有限公司

合并资产负债表(续)

2024年12月31日

人民币千元

负债	附注五	2024年12月31日	2023年12月31日 (经重述)
流动负债			
短期借款	23	12,103,272	18,323,216
衍生金融负债		1,993	7,713
应付票据	24	2,383,996	4,053,314
应付账款	25	241,643,424	194,429,817
合同负债	26	43,729,585	34,698,510
应付职工薪酬	27	21,843,196	17,138,836
应交税费	28	10,096,912	7,852,324
其他应付款	29	144,989,197	164,972,849
预计负债	30	3,547,165	2,620,325
一年内到期的非流动负债	31	10,222,575	7,740,491
其他流动负债	32	5,423,861	1,829,276
流动负债合计		495,985,176	453,666,671
非流动负债			
长期借款	33	8,257,786	11,975,139
租赁负债	35	9,875,967	8,847,186
递延所得税负债	20	2,787,484	3,950,836
其他非流动负债	36	67,761,233	50,645,725
非流动负债合计		88,682,470	75,418,886
负债合计		584,667,646	529,085,557

后附财务报表附注为本财务报表的组成部分

比亚迪股份有限公司

合并资产负债表(续)

2024年12月31日

人民币千元

股东权益	附注五	2024年12月31日	2023年12月31日 (经重述)
股东权益			
股本	37	2,909,266	2,911,143
其他权益工具	38	14,894,442	-
其中：永续债		14,894,442	-
资本公积	39	60,679,406	62,041,774
减：库存股	40	723,968	1,266,944
其他综合收益	41	1,440,616	603,663
专项储备		29,461	22,370
盈余公积	42	7,374,087	7,374,087
未分配利润	43	98,647,794	67,123,972
归属于母公司股东权益合计		185,251,104	138,810,065
少数股东权益		13,437,105	11,652,048
股东权益合计		198,688,209	150,462,113
负债和股东权益总计		783,355,855	679,547,670

财务报表由以下人士签署：

法定代表人：王传福

主管会计工作负责人：周亚琳

会计机构负责人：刘惠

后附财务报表附注为本财务报表的组成部分

比亚迪股份有限公司

合并利润表

2024年度

人民币千元

	附注五	2024年	2023年 (经重述)
一、 营业收入	44	777,102,455	602,315,354
减：营业成本	44	626,046,616	490,398,945
税金及附加	45	14,752,402	10,349,628
销售费用	46	24,085,317	15,370,800
管理费用	47	18,644,661	13,461,708
研发费用	48	53,194,745	39,574,945
财务费用	49	1,216,206	(1,474,894)
其中：利息费用	49	2,093,781	1,827,605
利息收入	49	2,483,756	2,796,195
加：其他收益	50	14,051,650	5,253,459
投资收益	51	2,291,475	1,635,141
其中：对联营企业和合营企业的投资收益		1,468,954	1,277,455
以摊余成本计量的金融资产终止确认损失		(7,411)	-
公允价值变动收益	52	531,933	257,740
信用减值损失	53	(1,553,315)	(1,579,612)
资产减值损失	54	(3,871,677)	(2,188,219)
资产处置(损失)/收益	55	(126,527)	90,364
二、 营业利润		50,486,047	38,103,095
加：营业外收入	56	1,251,576	711,370
减：营业外支出	57	2,056,946	1,545,828
三、 利润总额		49,680,677	37,268,637
减：所得税费用	58	8,092,737	5,924,567
四、 净利润		41,587,940	31,344,070
五、 按经营持续性分类			
持续经营净利润		41,587,940	31,344,070
六、 按所有权归属分类			
归属于母公司所有者的净利润		40,254,346	30,040,811
少数股东损益		1,333,594	1,303,259
七、 每股收益(元/股)			
基本每股收益	59	13.84	10.32
稀释每股收益		13.84	10.32

后附财务报表附注为本财务报表的组成部分

比亚迪股份有限公司

合并利润表(续)

2024年度

人民币千元

	附注五	2024年	2023年 (经重述)
八、 其他综合收益		843,398	184,028
不能重分类进损益的其他综合收益			
其他权益工具投资公允价值变动		408,375	220,896
所得税影响		(40,823)	(54,047)
		<u>367,552</u>	<u>166,849</u>
将重分类进损益的其他综合收益			
应收款项融资公允价值变动		(12,095)	38,479
应收款项融资信用减值准备		-	(10,453)
外币报表折算差额		481,496	(19,544)
		<u>469,401</u>	<u>8,482</u>
归属于少数股东的其他综合收益的税后净额	41	<u>6,445</u>	<u>8,697</u>
九、 综合收益总额		<u>42,431,338</u>	<u>31,528,098</u>
其中：			
归属于母公司股东的综合收益总额		<u>41,091,299</u>	<u>30,216,142</u>
归属于少数股东的综合收益总额		<u>1,340,039</u>	<u>1,311,956</u>

后附财务报表附注为本财务报表的组成部分


 比亚迪股份有限公司
 合并股东权益变动表
 2024年度
 人民币千元

2024年

	归属于母公司股东权益									少数股东权益	股东权益合计
	股本	其他权益工具	资本公积	减：库存股	其他综合收益	专项储备	盈余公积	未分配利润	小计		
一、上年年末及本年初余额	2,911,143	-	62,041,774	1,266,944	603,663	22,370	7,374,087	67,123,972	138,810,065	11,652,048	150,462,113
二、本年增减变动金额											
(一) 综合收益总额	-	-	-	-	-	-	-	-	-	-	-
1 本年发生	-	-	-	-	1,118,922	-	-	40,254,346	41,373,268	1,340,039	42,713,307
2 其他	-	-	-	-	(281,969)	-	-	281,969	-	-	-
(二) 股东投入和减少资本	-	-	-	-	-	-	-	-	-	-	-
1 股东投入的普通股	-	-	-	-	-	-	-	-	-	98,000	98,000
2 其他权益工具持有者投入资本	-	14,894,442	-	-	-	-	-	-	14,894,442	-	14,894,442
3 回购普通股	(1,877)	-	(398,151)	-	-	-	-	-	(400,028)	-	(400,028)
股份支付计入股东权益的金额(附注十三)	-	-	396,933	-	-	-	-	-	396,933	3,471	400,404
5 解锁限制性股票的影响	-	-	(542,976)	(542,976)	-	-	-	-	-	-	-
6 其他	-	-	(818,174)	-	-	-	-	-	(818,174)	758,613	(59,561)
(三) 利润分配											
1 提取盈余公积	-	-	-	-	-	-	-	-	-	-	-
2 对股东的分配(附注五、43)	-	-	-	-	-	-	-	(9,012,493)	(9,012,493)	(415,066)	(9,427,559)
(四) 专项储备											
1 本年提取	-	-	-	-	-	7,091	-	-	7,091	-	7,091
三、本年年末余额	2,909,266	14,894,442	60,679,406	723,968	1,440,616	29,461	7,374,087	98,647,794	185,251,104	13,437,105	198,688,209

后附财务报表附注为本财务报表的组成部分

比亚迪股份有限公司
合并股东权益变动表(续)
2024年度
人民币千元

2023年

	归属于母公司股东权益							少数股东权益	股东权益合计	
	股本	资本公积	减：库存股	其他综合收益	专项储备	盈余公积	未分配利润			小计
一、上年年末及本年初余额	2,911,143	61,705,893	1,809,920	428,332	12,078	6,838,541	40,943,232	111,029,299	10,360,538	121,389,837
二、本年增减变动金额										
(一) 综合收益总额	-	-	-	175,331	-	-	30,040,811	30,216,142	1,311,956	31,528,098
(二) 股东投入和减少资本										
1 股东投入的普通股	-	-	-	-	-	-	-	-	98,000	98,000
2 股份支付计入股东权益的金额(附注十三)	-	859,294	-	-	-	-	-	859,294	12,895	872,189
3 解锁限制性股票的影响	-	(542,976)	(542,976)	-	-	-	-	-	-	-
4 其他	-	19,563	-	-	-	-	-	19,563	(4,044)	15,519
(三) 利润分配										
1 提取盈余公积	-	-	-	-	-	535,546	(535,546)	-	-	-
2 对股东的分配(附注五、43)	-	-	-	-	-	-	(3,324,525)	(3,324,525)	(127,297)	(3,451,822)
(四) 专项储备										
1 本年提取	-	-	-	-	10,292	-	-	10,292	-	10,292
三、本年年末余额	2,911,143	62,041,774	1,266,944	603,663	22,370	7,374,087	67,123,972	138,810,065	11,652,048	150,462,113

后附财务报表附注为本财务报表的组成部分

比亚迪股份有限公司

合并现金流量表

2024年度

人民币千元

	附注五	2024年	2023年
一、 经营活动产生的现金流量：			
销售商品、提供劳务收到的现金		774,347,395	572,704,798
收到的税费返还		12,073,925	15,165,447
收到其他与经营活动有关的现金	60	28,396,310	23,947,858
经营活动现金流入小计		814,817,630	611,818,103
购买商品、接受劳务支付的现金		489,866,241	313,433,210
支付给职工以及为职工支付的现金		117,067,584	84,287,908
支付的各项税费		52,697,132	29,528,359
支付其他与经营活动有关的现金	60	21,732,800	14,843,601
经营活动现金流出小计		681,363,757	442,093,078
经营活动产生的现金流量净额	61	133,453,873	169,725,025
二、 投资活动产生的现金流量：			
收回投资收到的现金		128,755	-
处置合营或联营公司所收到的现金		13,898	122,617
取得投资收益收到的现金		469,217	192,409
处置子公司及其他营业单位收到的现金净额		7,776	73,840
处置固定资产、无形资产和其他长期资产收回的 现金净额		1,068,016	470,793
收到其他与投资活动有关的现金	60	13,712,511	22,245,824
投资活动现金流入小计		15,400,173	23,105,483
购建固定资产、无形资产和其他长期资产支付的 现金		97,359,768	122,093,509
收购子公司及其他营业单位支付的现金净额		125,437	14,077,769
投资支付的现金		3,666,259	2,084,953
支付其他与投资活动有关的现金	60	43,330,991	10,512,896
投资活动现金流出小计		144,482,455	148,769,127
投资活动使用的现金流量净额		(129,082,282)	(125,663,644)

后附财务报表附注为本财务报表的组成部分

比亚迪股份有限公司

合并现金流量表(续)

2024年度

人民币千元

	附注五	2024年	2023年
三、 筹资活动产生的现金流量：			
吸收投资收到的现金		98,000	98,000
取得借款收到的现金		37,663,666	45,304,083
发行债券收到的现金		2,960,000	-
其他权益工具持有者投入的现金		14,894,442	-
收到的其他与筹资活动有关的现金		105,558	28,233
筹资活动现金流入小计		<u>55,721,666</u>	<u>45,430,316</u>
偿还债务支付的现金		50,103,695	27,230,939
分配股利、利润或偿付利息支付的现金		10,051,081	4,101,617
其中：子公司支付给少数股东的股利、利润		415,066	127,297
支付其他与筹资活动有关的现金	60	<u>5,834,437</u>	<u>1,280,633</u>
筹资活动现金流出小计		<u>65,989,213</u>	<u>32,613,189</u>
筹资活动(使用)/产生的现金流量净额		<u>(10,267,547)</u>	<u>12,817,127</u>
四、 汇率变动对现金及现金等价物的影响		<u>(359,247)</u>	<u>450,780</u>
五、 现金及现金等价物净增加额	61	(6,255,203)	57,329,288
加：年初现金及现金等价物余额	61	<u>108,511,745</u>	<u>51,182,457</u>
六、 年末现金及现金等价物余额	61	<u><u>102,256,542</u></u>	<u><u>108,511,745</u></u>

后附财务报表附注为本财务报表的组成部分

比亚迪股份有限公司



资产	附注十七	2024年12月31日	2023年12月31日
流动资产			
货币资金		30,794,989	14,922,981
交易性金融资产		5,285,514	300,487
应收账款	1	2,363,347	1,642,730
应收款项融资		34,640	15,796
预付款项		14,357	12,485
其他应收款	2	32,953,005	26,410,735
存货		186,545	51,571
其他流动资产		126,910	13,134
流动资产合计		71,759,307	43,369,919
非流动资产			
长期股权投资	3	69,312,088	59,565,120
其他权益工具投资		5,174,153	4,902,097
其他非流动金融资产		1,456,192	1,195,974
投资性房地产		50,732	52,341
固定资产		706,441	755,017
在建工程		4,357	14,392
使用权资产		41,537	34,893
无形资产		1,558,967	671,622
其他非流动资产		79,799	33,506
非流动资产合计		78,384,266	67,224,962
资产总计		150,143,573	110,594,881

后附财务报表附注为本财务报表的组成部分

比亚迪股份有限公司

资产负债表(续)


2024年12月31日

人民币千元

负债和股东权益	2024年12月31日	2023年12月31日
流动负债		
应付票据	-	2,102
应付账款	2,024,742	1,472,431
合同负债	16,898	21,702
应付职工薪酬	57,888	61,767
应交税费	6,690	2,750
其他应付款	52,235,910	29,511,515
一年内到期的非流动负债	2,697,937	4,287,027
其他流动负债	106,309	2,821
流动负债合计	57,146,374	35,362,115
非流动负债		
长期借款	2,092,500	4,752,500
租赁负债	8,978	16,573
递延所得税负债	227,656	231,407
其他非流动负债	9,525	62,501
非流动负债合计	2,338,659	5,062,981
负债合计	59,485,033	40,425,096
股东权益		
股本	2,909,266	2,911,143
其他权益工具	14,894,442	-
其中：永续债	14,894,442	-
资本公积	56,312,492	56,865,744
减：库存股	723,968	1,266,944
其他综合收益	1,066,148	901,114
盈余公积	1,680,978	1,680,978
未分配利润	14,519,182	9,077,750
归属于母公司股东权益合计	90,658,540	70,169,785
股东权益合计	90,658,540	70,169,785
负债和股东权益总计	150,143,573	110,594,881

后附财务报表附注为本财务报表的组成部分

比亚迪股份有限公司



利润表

2024年度

人民币千元

	附注十七	2024年	2023年
营业收入	4	4,280,965	2,743,956
减：营业成本	4	3,758,305	2,311,685
税金及附加		19,190	15,291
销售费用		21,948	15,768
管理费用		502,130	255,049
研发费用		231,599	159,991
财务费用		(447,093)	(61,892)
其中：利息费用		157,293	247,307
利息收入		641,445	339,925
加：其他收益		43,238	37,817
投资收益	5	14,308,810	9,144,389
其中：对联营企业和合营企业的投资收益		1,271,765	1,160,891
以摊余成本计量的金融资产终止确认损失		-	-
公允价值变动收益		177,820	206,857
信用减值损失		45,811	(74,134)
资产减值损失		(638,262)	(73)
资产处置收益		200	666
营业利润		14,132,503	9,363,586
加：营业外收入		19,733	29,009
减：营业外支出		39,074	34,131
利润总额		14,113,162	9,358,464
减：所得税费用		(58,794)	(128,149)
净利润		14,171,956	9,486,613
按经营持续性分类			
其中：持续经营净利润		14,171,956	9,486,613
其他综合收益		165,034	140,804
不能重分类进损益的其他综合收益			
其他权益工具投资公允价值变动		220,169	187,758
所得税影响		(55,042)	(46,940)
将重分类进损益的其他综合收益			
应收款项融资公允价值变动		(93)	(10)
应收款项融资信用减值准备		-	(4)
		(93)	(14)
综合收益总额		14,336,990	9,627,417

后附财务报表附注为本财务报表的组成部分

比亚迪股份有限公司

股东权益变动表

2024年度

人民币千元

2024年

	股本	其他权益工具	资本公积	减：库存股	其他综合收益	盈余公积	未分配利润	股东权益合计
一、上年年末及本年初余额	2,911,143	-	56,865,744	1,266,944	901,114	1,680,978	9,077,750	70,169,785
二、本年增减变动金额								
(一) 综合收益总额								
1 本年发生	-	-	-	-	447,003	-	14,171,956	14,618,959
2 其他	-	-	-	-	(281,969)	-	281,969	-
(二) 股东投入和减少资本								
1 其他权益工具持有者投入资本	-	14,894,442	-	-	-	-	-	14,894,442
2 股份支付计入股东权益的金额	-	-	387,875	-	-	-	-	387,875
3 解锁限制性股票的影响	-	-	(542,976)	(542,976)	-	-	-	-
4 回购普通股	(1,877)	-	(398,151)	-	-	-	-	(400,028)
5 其他	-	-	-	-	-	-	-	-
(三) 利润分配								
1 提取盈余公积	-	-	-	-	-	-	-	-
2 对股东的分配(附注五、43)	-	-	-	-	-	-	(9,012,493)	(9,012,493)
三、本年年末余额	2,909,266	14,894,442	56,312,492	723,968	1,066,148	1,680,978	14,519,182	90,658,540

2023年

	股本	资本公积	减：库存股	其他综合收益	盈余公积	未分配利润	股东权益合计
一、上年年末及本年初余额	2,911,143	56,567,975	1,809,920	760,310	1,145,432	3,451,208	63,026,148
二、本年增减变动金额							
(一) 综合收益总额	-	-	-	140,804	-	9,486,613	9,627,417
(二) 股东投入和减少资本							
1 股份支付计入股东权益的金额	-	825,713	-	-	-	-	825,713
2 解锁限制性股票的影响	-	(542,976)	(542,976)	-	-	-	-
3 其他	-	15,032	-	-	-	-	15,032
(三) 利润分配							
1 提取盈余公积	-	-	-	-	535,546	(535,546)	-
2 对股东的分配(附注五、43)	-	-	-	-	-	(3,324,525)	(3,324,525)
三、本年年末余额	2,911,143	56,865,744	1,266,944	901,114	1,680,978	9,077,750	70,169,785

后附财务报表附注为本财务报表的组成部分

比亚迪股份有限公司



人民币千元

	2024年	2023年
一、 经营活动产生的现金流量：		
销售商品、提供劳务收到的现金	4,055,589	2,974,114
收到的税费返还	5,809	2,900
收到其他与经营活动有关的现金	7,503,562	6,474,327
经营活动现金流入小计	<u>11,564,960</u>	<u>9,451,341</u>
购买商品、接受劳务支付的现金	3,162,303	2,149,853
支付给职工以及为职工支付的现金	445,544	446,615
支付的各项税费	22,041	15,341
支付其他与经营活动有关的现金	1,779,614	367,030
经营活动现金流出小计	<u>5,409,502</u>	<u>2,978,839</u>
经营活动产生的现金流量净额	<u>6,155,458</u>	<u>6,472,502</u>
二、 投资活动产生的现金流量：		
取得投资收益收到的现金	7,989,708	1,534,450
处置固定资产、无形资产和其他长期资产收 回的现金净额	2,263	52,980
处置子公司及其他营业单位收到的现金净额	346,983	28,023
收到其他与投资活动有关的现金	359,806	24,935
投资活动现金流入小计	<u>8,698,760</u>	<u>1,640,388</u>
购建固定资产、无形资产和其他长期资产支 付的现金	1,746,971	341,320
投资支付的现金	6,539,986	4,209,898
支付其他与投资活动有关的现金	5,260,000	13,963,979
投资活动现金流出小计	<u>13,546,957</u>	<u>18,515,197</u>
投资活动使用的现金流量净额	<u>(4,848,197)</u>	<u>(16,874,809)</u>

后附财务报表附注为本财务报表的组成部分

比亚迪股份有限公司

现金流量表（续）

2024年度

人民币千元

	2024年	2023年
三、 筹资活动产生的现金流量：		
取得借款收到的现金	3,000,000	4,812,500
其他权益工具持有者投入的现金	14,894,442	-
收到的其他与筹资活动有关的现金	16,060,281	22,395,290
筹资活动现金流入小计	<u>33,954,723</u>	<u>27,207,790</u>
偿还债务所支付的现金	7,260,000	5,800,000
分配股利、利润或偿付利息支付的现金	9,170,390	3,616,588
支付其他与筹资活动有关的现金	3,295,549	21,125
筹资活动现金流出小计	<u>19,725,939</u>	<u>9,437,713</u>
筹资活动产生的现金流量净额	<u>14,228,784</u>	<u>17,770,077</u>
四、 汇率变动对现金及现金等价物的影响	<u>(6,714)</u>	<u>(46)</u>
五、 现金及现金等价物净增加/(减少)额	15,529,331	7,367,724
加：年初现金及现金等价物余额	<u>14,819,696</u>	<u>7,451,972</u>
六、 年末现金及现金等价物余额	<u><u>30,349,027</u></u>	<u><u>14,819,696</u></u>

后附财务报表附注为本财务报表的组成部分

比亚迪股份有限公司

财务报表附注

2024年度

人民币千元

一、基本情况

比亚迪股份有限公司（“本公司”）是一家在中华人民共和国广东省注册成立的股份有限公司。本公司前身为深圳市比亚迪实业有限公司，2002年经原国家经贸委以《关于同意设立比亚迪股份有限公司的批复》（国经贸企改[2002]153号）以及《关于同意比亚迪股份有限公司调整股本结构的复函》（国经贸厅企改[2002]348号）批准，深圳市比亚迪实业有限公司以2002年4月30日经审计的净资产为基础，于2002年6月11日整体变更设立本公司。本公司目前持有深圳市市场监督管理局颁发的《企业法人营业执照》（统一社会信用代码：91440300192317458F），截至2024年12月31日，本公司所发行人民币普通股A股为1,811,266千股已在深圳证券交易所上市，H股1,098,000千股已在香港联交所上市。本公司住所为广东省深圳市大鹏新区葵涌街道延安路1号，办公地址为广东省深圳市坪山新区比亚迪路3009号。

本集团主要从事以新能源汽车为主的汽车业务、手机部件及组装业务，二次充电电池及光伏业务，同时利用自身的技术优势积极拓展城市轨道交通业务领域。

本公司直接第一大股东和最终第一大股东均为自然人王传福，持股比例为17.82%。

本财务报表业经本公司董事会于2025年3月24日决议批准报出。根据本公司章程，本财务报表将递交股东大会审议。

二、财务报表的编制基础

1. 编制基础

本财务报表按照财政部颁布的《企业会计准则—基本准则》以及其后颁布及修订的具体会计准则、解释以及其他相关规定（统称“企业会计准则”）编制。此外，本财务报表还按照《公开发行证券的公司信息披露编报规则第15号——财务报告的一般规定》披露有关财务信息。

2. 持续经营

本财务报表以持续经营为基础列报。截至2024年12月31日，本集团净流动负债为人民币125,412,932千元，本集团已于2025年3月11日通过配售129,800,000股新H股，扣除佣金和估计费用后募集资金净额约为港元43,383,000千元，根据本公司管理层编制的现金流预测，并考虑本集团经营活动产生的现金流量净额、拥有的金融信贷额度以及资本性投入的速度，本集团董事认为，本集团将有足够的营运资金支付其自2024年12月31日起未来十二个月到期的负债和义务，因此，本财务报告以持续经营为基础编制是适当的。

比亚迪股份有限公司

财务报表附注（续）

2024年度

人民币千元

三、重要会计政策及会计估计

本集团根据实际生产经营特点制定了具体会计政策和会计估计，主要体现在收入确认和计量、应收款项预期信用损失、固定资产折旧、无形资产摊销、开发阶段支出资本化条件、非流动资产减值等。

1. 遵循企业会计准则的声明

本财务报表符合企业会计准则的要求，真实、完整地反映了本公司及本集团于2024年12月31日的财务状况以及2024年度的经营成果和现金流量。

2. 会计期间

本集团会计年度采用公历年度，即每年自1月1日起至12月31日止。

3. 记账本位币

本公司记账本位币和编制本财务报表所采用的货币均为人民币，除有特别说明外，均以人民币千元为单位表示。

本集团下属子公司、合营企业及联营企业，根据其经营所处的主要经济环境自行决定其记账本位币，编制本财务报表时折算为人民币。

4. 重要性标准确定方法和选择依据

	重要性标准
应收款项坏账准备收回或转回金额重要的	单项收回或转回金额占各类应收款项坏账准备总额的10%以上且金额大于3亿
重要的应收款项实际核销	单项核销金额占应收款项坏账准备总额的10%以上且金额大于3亿
账龄超过1年且金额重要的预付款项	单项账龄超过1年的预付款项占预付款项总额的10%以上且金额大于3亿
合同资产账面价值发生重大变动	合同资产账面价值变动金额占合同资产总额的30%以上
合同资产减值准备收回或转回金额重要的	单项收回或转回金额占合同资产减值准备总额的10%以上且金额大于3亿
重要的在建工程	单个地理区域内的工业园在建工程余额大于总在建工程余额的10%且金额大于10亿
重要的资本化研发项目	单个项目期末余额占开发支出期末余额10%以上且金额大于5亿

比亚迪股份有限公司

财务报表附注（续）

2024年度

人民币千元

三、 重要会计政策及会计估计（续）

4. 重要性标准确定方法和选择依据（续）

重要的外购在研项目	单项占研发投入总额的10%以上
重要的合同变更	变更/调整金额占原合同额的30%以上，且对本期收入影响金额占本期收入总额的1%以上
账龄超过一年的重要合同负债	单项账龄超过1年的合同负债占合同负债总额的10%以上且金额大于5亿
合同负债账面价值发生重大变动	合同负债账面价值变动金额占合同负债总额的30%以上
重要的应付账款、其他应付款	账龄超过1年的单项应付账款/其他应付款占应付账款/其他应付款总额的10%以上且金额大于5亿
重要投资活动	单项投资活动占收到或支付投资活动相关的现金流入或流出总额的10%以上且金额大于10亿
重要的合营企业或联营企业	对单个被投资单位的长期股权投资账面价值占集团归属母公司净资产的5%以上，且长期股权投资权益法下投资损益占集团合并净利润的10%以上
重要子公司	子公司净资产占集团归属母公司净资产5%以上，或子公司净利润占集团合并净利润的10%以上
存在重要少数股东权益的子公司	子公司净资产占集团归属母公司净资产5%以上，且单个子公司少数股东权益占集团净资产的1%以上
不涉及当期现金收支的重大活动	不涉及当期现金收支，对当期报表影响超过净资产10%，或预计对未来现金流影响超过相对应现金流入或流出总额的10%的活动

三、 重要会计政策及会计估计（续）

5. 企业合并

企业合并分为同一控制下企业合并和非同一控制下企业合并。

参与合并的企业在合并前后均受同一方或相同的多方最终控制，且该控制并非暂时性的，为同一控制下企业合并。合并方在同一控制下企业合并中取得的资产和负债（包括最终控制方收购被合并方而形成的商誉），按合并日在最终控制方财务报表中的账面价值为基础进行相关会计处理。合并方取得的净资产账面价值与支付的合并对价的账面价值（或发行股份面值总额）的差额，调整资本公积中的股本溢价，不足冲减的则调整留存收益。

参与合并的企业在合并前后不受同一方或相同的多方最终控制的，为非同一控制下企业合并。非同一控制下企业合并中所取得的被购买方可辨认资产、负债及或有负债在收购日以公允价值计量。合并成本大于合并中取得的被购买方可辨认净资产公允价值份额的差额，确认为商誉，并以成本减去累计减值损失进行后续计量。合并成本小于合并中取得的被购买方可辨认净资产公允价值份额的，对取得的被购买方各项可辨认资产、负债及或有负债的公允价值以及合并成本的计量进行复核，复核后合并成本仍小于合并中取得的被购买方可辨认净资产公允价值份额的，其差额计入当期损益。

6. 合并财务报表

合并财务报表的合并范围以控制为基础确定，包括本公司及全部子公司的财务报表。子公司，是指被本集团控制的主体（含企业、被投资单位中可分割的部分，以及本公司所控制的结构化主体等）。当且仅当投资方具备下列三要素时，投资方能够控制被投资方：投资方拥有对被投资方的权力；因参与被投资方的相关活动而享有可变回报；有能力运用对被投资方的权力影响其回报金额。

子公司与本公司采用的会计政策或会计期间不一致的，在编制合并财务报表时，按照本公司的会计政策和会计期间对子公司财务报表进行必要的调整。本集团内部各公司之间的所有交易产生的资产、负债、权益、收入、费用和现金流量于合并时全额抵销。

子公司少数股东分担的当期亏损超过了少数股东在该子公司期初股东权益中所享有的份额的，其余额仍冲减少数股东权益。

对于通过非同一控制下企业合并取得的子公司，被购买方的经营成果和现金流量自本集团取得控制权之日起纳入合并财务报表，直至本集团对其控制权终止。在编制合并财务报表时，以购买日确定的各项可辨认资产、负债及或有负债的公允价值为基础对子公司的财务报表进行调整。

三、重要会计政策及会计估计（续）

6. 合并财务报表（续）

对于通过同一控制下企业合并取得的子公司，被合并方的经营成果和现金流量自合并当期期初纳入合并财务报表。编制比较合并财务报表时，对前期财务报表的相关项目进行调整，视同合并后形成的报告主体，自最终控制方开始实施控制时一直存在。

如果相关事实和情况的变化导致对控制要素中的一项或多项发生变化的，本集团重新评估是否控制被投资方。

不丧失控制权情况下，少数股东权益发生变化作为权益性交易。

7. 合营安排分类及共同经营

合营安排分为共同经营和合营企业。共同经营，是指合营方享有该安排相关资产且承担该安排相关负债的合营安排。合营企业，是指合营方仅对该安排的净资产享有权利的合营安排。

合营方确认其与共同经营中利益份额相关的下列项目：确认单独所持有的资产，以及按其份额确认共同持有的资产；确认单独所承担的负债，以及按其份额确认共同承担的负债；确认出售其享有的共同经营产出份额所产生的收入；按其份额确认共同经营因出售产出所产生的收入；确认单独所发生的费用，以及按其份额确认共同经营发生的费用。

8. 现金及现金等价物

现金，是指本集团的库存现金以及可以随时用于支付的存款；现金等价物，是指本集团持有的期限短、流动性强、易于转换为已知金额的现金、价值变动风险很小的投资。

9. 外币业务和外币报表折算

本集团对于发生的外币交易，将外币金额折算为记账本位币金额。

外币交易在初始确认时，采用交易发生当月月初中国人民银行公布的中间汇率（除非汇率波动使得采用该汇率折算不适当，则采用交易发生日的即期汇率折算）将外币金额折算为记账本位币金额，但投资者以外币投入的资本以交易发生日的即期汇率折算。于资产负债表日，对于外币货币性项目采用资产负债表日即期汇率折算。由此产生的结算和货币性项目折算差额，除属于与购建符合资本化条件的资产相关的外币专门借款产生的差额按照借款费用资本化的原则处理外，均计入当期损益。以历史成本计量的外币非货币性项目，仍采用初始确认时所采用的汇率折算，不改变其记账本位币金额。以公允价值计量的外币非货币性项目，采用公允价值确定日的即期汇率折算，由此产生的差额根据非货币性项目的性质计入当期损益或其他综合收益。

三、重要会计政策及会计估计（续）

9. 外币业务和外币报表折算（续）

对于境外经营，本集团在编制财务报表时将其记账本位币折算为人民币：对资产负债表中的资产和负债项目，采用资产负债表日的即期汇率折算，所有者权益项目除“未分配利润”项目外，其他项目采用发生时的即期汇率折算；利润表中的收入和费用项目，采用交易发生当期平均汇率（除非汇率波动使得采用该汇率折算不适当，则采用交易发生日的即期汇率折算）折算。按照上述折算产生的外币财务报表折算差额，确认为其他综合收益。处置境外经营时，将与该境外经营相关的其他综合收益转入处置当期损益，部分处置的按处置比例计算。对于在可预见的未来无需偿还、实质构成对境外子公司的净投资的外币货币性项目，以母子公司的记账本位币以外的货币反映的，管理层将母子公司的此项外币货币性项目产生的汇兑差额相互抵消，差额计入外币报表折算差额。

外币现金流量以及境外子公司的现金流量，采用现金流量发生当期平均汇率（除非汇率波动使得采用该汇率折算不适当，则采用现金流量发生日的即期汇率折算）折算。汇率变动对现金的影响额作为调节项目，在现金流量表中单独列报。

10. 金融工具

金融工具，是指形成一个企业的金融资产，并形成其他单位的金融负债或权益工具的合同。

(1) 金融工具的确认和终止确认

本集团于成为金融工具合同的一方时确认一项金融资产或金融负债。

满足下列条件的，终止确认金融资产（或金融资产的一部分，或一组类似金融资产的一部分），即将之前确认的金融资产从资产负债表中予以转出：

- 1) 收取金融资产现金流量的权利届满；
- 2) 转移了收取金融资产现金流量的权利，或在“过手”协议下承担了及时将收取的现金流量全额支付给第三方的义务；并且实质上转让了金融资产所有权上几乎所有的风险和报酬，或虽然实质上既没有转移也没有保留金融资产所有权上几乎所有的风险和报酬，但放弃了对该金融资产的控制。

如果金融负债的责任已履行、撤销或届满，则对金融负债进行终止确认。如果现有金融负债被同一债权人以实质上几乎完全不同条款的另一金融负债所取代，或者现有负债的条款几乎全部被实质性修改，则此类替换或修改作为终止确认原负债和确认新负债处理，差额计入当期损益。

以常规方式买卖金融资产，按交易日会计进行确认和终止确认。以常规方式买卖金融资产，是指按照合同规定购买或出售金融资产，并且该合同条款规定，根据通常由法规或市场惯例所确定的时间安排来交付金融资产。交易日，是指本集团承诺买入或卖出金融资产的日期。

三、重要会计政策及会计估计（续）

10. 金融工具（续）

(2) 金融资产分类和计量

本集团的金融资产于初始确认时根据本集团管理金融资产的业务模式和金融资产的合同现金流量特征分类为：以摊余成本计量的金融资产、以公允价值计量且其变动计入其他综合收益的金融资产、以公允价值计量且其变动计入当期损益的金融资产。当且仅当本集团改变管理金融资产的业务模式时，才对所有受影响的相关金融资产进行重分类。

金融资产在初始确认时以公允价值计量，但是因销售商品或提供服务等产生的应收账款或应收票据未包含重大融资成分或不考虑不超过一年的融资成分的，按照交易价格进行初始计量。

对于以公允价值计量且其变动计入当期损益的金融资产，相关交易费用直接计入当期损益，其他类别的金融资产相关交易费用计入其初始确认金额。

金融资产的后续计量取决于其分类：

以摊余成本计量的债务工具投资

金融资产同时符合下列条件的，分类为以摊余成本计量的金融资产：管理该金融资产的业务模式是以收取合同现金流量为目标；该金融资产的合同条款规定，在特定日期产生的现金流量仅为对本金和以未偿付本金金额为基础的利息的支付。此类金融资产采用实际利率法确认利息收入，其终止确认、修改或减值产生的利得或损失，均计入当期损益。

以公允价值计量且其变动计入其他综合收益的债务工具投资

金融资产同时符合下列条件的，分类为以公允价值计量且其变动计入其他综合收益的金融资产：本集团管理该金融资产的业务模式是既以收取合同现金流量为目标又以出售金融资产为目标；该金融资产的合同条款规定，在特定日期产生的现金流量仅为对本金和以未偿付本金金额为基础的利息的支付。此类金融资产采用实际利率法确认利息收入。除利息收入、减值损失及汇兑差额确认为当期损益外，其余公允价值变动计入其他综合收益。当金融资产终止确认时，之前计入其他综合收益的累计利得或损失从其他综合收益转出，计入当期损益。

以公允价值计量且其变动计入其他综合收益的权益工具投资

本集团不可撤销地选择将部分非交易性权益工具投资指定为以公允价值计量且其变动计入其他综合收益的金融资产，仅将相关股利收入（明确作为投资成本部分收回的股利收入除外）计入当期损益，公允价值的后续变动计入其他综合收益，不需计提减值准备。当金融资产终止确认时，之前计入其他综合收益的累计利得或损失从其他综合收益转出，计入留存收益。

三、重要会计政策及会计估计（续）

10. 金融工具（续）

（2）金融资产分类和计量（续）

以公允价值计量且其变动计入当期损益的金融资产

上述以摊余成本计量的金融资产和以公允价值计量且其变动计入其他综合收益的金融资产之外的金融资产，分类为以公允价值计量且其变动计入当期损益的金融资产。对于此类金融资产，采用公允价值进行后续计量，除与套期会计有关外，所有公允价值变动计入当期损益。

（3）金融负债分类和计量

除了签发的财务担保合同以外，本集团的金融负债于初始确认时分类为：以公允价值计量且其变动计入当期损益的金融负债、以摊余成本计量的金融负债。对于以公允价值计量且其变动计入当期损益的金融负债，相关交易费用直接计入当期损益，以摊余成本计量的金融负债的相关交易费用计入其初始确认金额。

金融负债的后续计量取决于其分类：

以公允价值计量且其变动计入当期损益的金融负债

以公允价值计量且其变动计入当期损益的金融负债，包括交易性金融负债（含属于金融负债的衍生工具）和初始确认时指定为以公允价值计量且其变动计入当期损益的金融负债。交易性金融负债（含属于金融负债的衍生工具），按照公允价值进行后续计量，除与套期会计有关外，所有公允价值变动均计入当期损益。对于指定为以公允价值计量且其变动计入当期损益的金融负债，按照公允价值进行后续计量，除由本集团自身信用风险变动引起的公允价值变动计入其他综合收益之外，其他公允价值变动计入当期损益；如果由本集团自身信用风险变动引起的公允价值变动计入其他综合收益会造成或扩大损益中的会计错配，本集团将所有公允价值变动（包括自身信用风险变动的影响金额）计入当期损益。

以摊余成本计量的金融负债

对于此类金融负债，采用实际利率法，按照摊余成本进行后续计量。

（4）金融工具减值

预期信用损失的确定方法及会计处理方法

本集团以预期信用损失为基础，对以摊余成本计量的金融资产及以公允价值计量且其变动计入其他综合收益的债务工具投资、合同资产及财务担保合同进行减值处理并确认损失准备。

对于不含重大融资成分的应收款项以及合同资产，本集团运用简化计量方法，按照相当于整个存续期内的预期信用损失金额计量损失准备。

对于包含重大融资成分的应收款项以及合同资产，本集团选择运用简化计量方法，按照相当于整个存续期内的预期信用损失金额计量损失准备。

三、重要会计政策及会计估计（续）

10. 金融工具（续）

(4) 金融工具减值（续）

除上述采用简化计量方法以外的金融资产及财务担保合同，本集团在每个资产负债表日评估其信用风险自初始确认后是否已经显著增加，如果信用风险自初始确认后未显著增加，处于第一阶段，本集团按照相当于未来12个月内预期信用损失的金额计量损失准备，并按照账面余额和实际利率计算利息收入；如果信用风险自初始确认后已显著增加但尚未发生信用减值的，处于第二阶段，本集团按照相当于整个存续期内预期信用损失的金额计量损失准备，并按照账面余额和实际利率计算利息收入；如果初始确认后发生信用减值的，处于第三阶段，本集团按照相当于整个存续期内预期信用损失的金额计量损失准备，并按照摊余成本和实际利率计算利息收入。对于资产负债表日只具有较低信用风险的金融工具，本集团假设其信用风险自初始确认后未显著增加。

关于本集团对信用风险显著增加判断标准、已发生信用减值资产的定义等披露参见附注十、2。

本集团计量金融工具预期信用损失的方法反映的因素包括：通过评价一系列可能的结果而确定的无偏概率加权平均金额、货币时间价值，以及在资产负债表日无须付出不必要的额外成本或努力即可获得的有关过去事项、当前状况以及未来经济状况预测的合理且有依据的信息。

按照信用风险特征组合计提减值准备的组合类别及确定依据

本集团考虑了不同客户的信用风险特征，以共同风险特征为依据，以账龄组合为基础评估金融工具的预期信用损失。

基于账龄确认信用风险特征组合的账龄计算方法

本集团根据确认收入的日期确定账龄。

按照单项计提坏账减值准备的单项计提判断标准

若某一对手方信用风险特征与组合中其他对手方显著不同，对应收该对手方款项按照单项计提损失准备。本集团对于①已发生信用减值的金融资产基于单项为基础评估预期信用损失；②与对手方修改或重新议定合同，未导致金融资产终止确认，但导致合同现金流量发生变化的金融资产基于单项为基础评估预期信用损失。

减值准备的核销

当本集团不再合理预期能够全部或部分收回金融资产合同现金流量时，本集团直接减记该金融资产的账面余额。

(5) 金融工具抵销

同时满足下列条件的，金融资产和金融负债以相互抵销后的净额在资产负债表内列示：具有抵销已确认金额的法定权利，且该种法定权利是当前可执行的；计划以净额结算，或同时变现该金融资产和清偿该金融负债。

三、 重要会计政策及会计估计（续）

10. 金融工具（续）

（6） 财务担保合同

财务担保合同，是指特定债务人到期不能按照债务工具条款偿付债务时，发行方向蒙受损失的合同持有人赔付特定金额的合同。财务担保合同在初始确认时按照公允价值计量，除指定为以公允价值计量且其变动计入当期损益的金融负债的财务担保合同外，其余财务担保合同在初始确认后按照资产负债表日确定的预期信用损失准备金额和初始确认金额扣除按照收入确认原则确定的累计摊销额后的余额两者孰高者进行后续计量。

（7） 衍生金融工具

本集团使用衍生金融工具。衍生金融工具初始以衍生交易合同签订当日的公允价值进行计量，并以其公允价值进行后续计量。公允价值为正数的衍生金融工具确认为一项资产，公允价值为负数的确认为一项负债。

除与套期会计有关外，衍生工具公允价值变动产生的利得或损失直接计入当期损益。

（8） 金融资产转移

本集团已将金融资产所有权上几乎所有的风险和报酬转移给转入方的，终止确认该金融资产；保留了金融资产所有权上几乎所有的风险和报酬的，不终止确认该金融资产。

本集团既没有转移也没有保留金融资产所有权上几乎所有的风险和报酬的，分别下列情况处理：放弃了对该金融资产控制的，终止确认该金融资产并确认产生的资产和负债；未放弃对该金融资产控制的，按照其继续涉入所转移金融资产的程度确认有关金融资产，并相应确认有关负债。

通过对所转移金融资产提供财务担保方式继续涉入的，按照金融资产的账面价值和财务担保金额两者之中的较低者，确认继续涉入形成的资产。财务担保金额，是指所收到的对价中，将被要求偿还的最高金额。

三、重要会计政策及会计估计（续）

11. 存货

存货包括原材料、在产品、库存商品、周转材料等。

存货按照成本进行初始计量。存货成本包括采购成本、加工成本和其他成本。发出存货，采用加权平均法确定其实际成本。周转材料主要包括包装物，领用时采用一次转销法计入成本费用。

存货盘存制度采用永续盘存制。

于资产负债表日，存货按照成本与可变现净值孰低计量，对成本高于可变现净值的，计提存货跌价准备，计入当期损益。

可变现净值，是指在日常活动中，存货的估计售价减去至完工时估计将要发生的成本、估计的销售费用以及相关税费后的金额。计提存货跌价准备时，汽车及汽车相关业务中的库存商品按单个存货项目计提，以估计售价为基础确定可变现净值。汽车及汽车相关业务中的其他存货以及手机业务存货以历史损失情况与业务风险为基础，考虑不同类型存货呆滞过时风险及未来市场需求、产品迭代及项目变更风险，结合库龄情况估计可变现净值经验数据来确定相关存货的可变现净值。

12. 长期股权投资

长期股权投资包括对子公司以及合营企业和联营企业的权益性投资。

长期股权投资在取得时以初始投资成本进行初始计量。通过同一控制下企业合并取得的长期股权投资，以合并日取得被合并方所有者权益在最终控制方合并财务报表中的账面价值的份额作为初始投资成本；初始投资成本与合并对价账面价值之间差额，调整资本公积（不足冲减的，冲减留存收益）。通过非同一控制下企业合并取得的长期股权投资，以合并成本作为初始投资成本（通过多次交易分步实现非同一控制下企业合并的，以购买日之前所持被购买方的股权投资的账面价值与购买日新增投资成本之和作为初始投资成本）。除企业合并形成的长期股权投资以外方式取得的长期股权投资，按照下列方法确定初始投资成本：支付现金取得的，以实际支付的购买价款及与取得长期股权投资直接相关的费用、税金及其他必要支出作为初始投资成本；发行权益性证券取得的，以发行权益性证券的公允价值作为初始投资成本。

本公司能够对被投资单位实施控制的长期股权投资，在本公司个别财务报表中采用成本法核算。控制，是指拥有对被投资方的权力，通过参与被投资方的相关活动而享有可变回报，并且有能力运用对被投资方的权力影响回报金额。

采用成本法时，长期股权投资按初始投资成本计价。追加或收回投资的，调整长期股权投资的成本。被投资单位宣告分派的现金股利或利润，确认为当期投资收益。

三、 重要会计政策及会计估计（续）

12. 长期股权投资（续）

本集团对被投资单位具有共同控制及重大影响的，长期股权投资采用权益法核算。共同控制，是指按照相关约定对某项安排所共有的控制，并且该安排的相关活动必须经过分享控制权的参与方一致同意后才能决策。重大影响，是指对一个被投资单位的财务和经营政策有参与决策的权力，但并不能够控制或者与其他方一起共同控制这些政策的制定。

采用权益法时，长期股权投资的初始投资成本大于投资时应享有被投资单位可辨认净资产公允价值份额的，归入长期股权投资的初始投资成本；长期股权投资的初始投资成本小于投资时应享有被投资单位可辨认净资产公允价值份额的，其差额计入当期损益，同时调整长期股权投资的成本。

采用权益法时，取得长期股权投资后，按照应享有或应分担的被投资单位实现的净损益和其他综合收益的份额，分别确认投资损益和其他综合收益并调整长期股权投资的账面价值。在确认应享有被投资单位净损益的份额时，以取得投资时被投资单位可辨认资产等的公允价值为基础，按照本集团的会计政策及会计期间，并抵销与联营企业及合营企业之间发生的内部交易损益按照应享有的比例计算归属于投资方的部分（但内部交易损失属于资产减值损失的，应全额确认），对被投资单位的净利润进行调整后确认，但投资或出售的资产构成业务的除外。按照被投资单位宣告分派的利润或现金股利计算应享有的部分，相应减少长期股权投资的账面价值。本集团确认被投资单位发生的净亏损，以长期股权投资的账面价值以及其他实质上构成对被投资单位净投资的长期权益减记至零为限，本集团负有承担额外损失义务的除外。对于被投资单位除净损益、其他综合收益和利润分配以外所有者权益的其他变动，调整长期股权投资的账面价值并计入股东权益。

13. 投资性房地产

投资性房地产，是指为赚取租金或资本增值，或两者兼有而持有的房地产。

投资性房地产按照成本进行初始计量。与投资性房地产有关的后续支出，如果与该资产有关的经济利益很可能流入且其成本能够可靠地计量，则计入投资性房地产成本。否则，于发生时计入当期损益。

本集团采用成本模式对投资性房地产进行后续计量。

投资性房地产中的房屋及建筑物折旧采用年限平均法计提，估计使用年限为30-50年。本集团至少于每年年度终了，对投资性房地产的使用寿命、预计净残值和折旧方法进行复核，必要时进行调整。

比亚迪股份有限公司

财务报表附注（续）

2024年度

人民币千元

三、重要会计政策及会计估计（续）

14. 固定资产

固定资产仅在与其有关的经济利益很可能流入本集团，且其成本能够可靠地计量时才予以确认。与固定资产有关的后续支出，符合该确认条件的，计入固定资产成本，并终止确认被替换部分的账面价值；否则，在发生时按照受益对象计入当期损益。

固定资产按照成本进行初始计量。购置固定资产的成本包括购买价款，相关税费，以及为使固定资产达到预定可使用状态前所发生的可直接归属于该资产的其他支出。

除永久业权土地不计提折旧以及除机器设备中的模具按工作量法折旧外，其余均采用年限平均法计提。按照年限平均法折旧的固定资产的估计使用年限、预计净残值率及年折旧率如下：

	估计使用年限	预计净残值率	年折旧率
房屋及建筑物	5-70年	0%-5%	1.4%-20.0%
机器设备	3-12年	0%-5%	7.9%-33.3%
运输工具	3-5年	0%-5%	19.0%-33.3%
办公及其他设备	10年及10年以下	0%-5%	9.5%及9.5%以上

本集团至少于每年年度终了，对固定资产的使用寿命、预计净残值和折旧方法进行复核，必要时进行调整。

15. 在建工程

在建工程成本按实际工程支出确定，包括在建期间发生的各项必要工程支出、工程达到预定可使用状态前的应予资本化的借款费用以及其他相关费用等。

在建工程在达到预定可使用状态时转入固定资产。标准如下：

	结转固定资产的标准
房屋及建筑物	完工验收/实际开始使用孰早
机器设备	完成安装并验收/实际开始使用孰早
办公及其他设备	完成安装并验收/实际开始使用孰早

三、重要会计政策及会计估计（续）

16. 借款费用

可直接归属于符合资本化条件的资产的购建或者生产的借款费用，予以资本化，其他借款费用计入当期损益。当资本支出和借款费用已经发生，且为使资产达到预定可使用或可销售状态所必要的购建或生产活动已经开始时，借款费用开始资本化。

购建或者生产符合资本化条件的资产达到预定可使用或者可销售状态时，借款费用停止资本化。之后发生的借款费用计入当期损益。

在资本化期间内，每一会计期间的利息资本化金额，按照下列方法确定：专门借款以当期实际发生的利息费用，减去暂时性的存款利息收入或投资收益后的金额确定；占用的一般借款，根据累计资产支出超过专门借款部分的资产支出加权平均数乘以所占用一般借款的加权平均利率计算确定。

符合资本化条件的资产在购建或者生产过程中，发生除达到预定可使用或者可销售状态必要的程序之外的非正常中断、且中断时间连续超过3个月的，暂停借款费用的资本化。在中断期间发生的借款费用确认为费用，计入当期损益，直至资产的购建或者生产活动重新开始。

17. 无形资产

(1) 无形资产使用寿命

除新能源汽车研发支出所形成的无形资产按照生产总量法计算摊销之外，其余无形资产在使用寿命内采用直线法摊销，其使用寿命如下：

类别	使用寿命	确定依据
土地使用权	30-99年	土地使用权期限
工业产权及专有技术	2-10年	专利权期限与预计使用期限孰短
非专利技术及软件	1-5年	非专利技术及软件使用年限与预计使用年限孰短
客户关系	5年	预计客户关系受益年限

三、重要会计政策及会计估计（续）

17. 无形资产（续）

（2）研发支出

本集团将内部研究开发项目的支出，区分为研究阶段支出和开发阶段支出。研究阶段的支出，于发生时计入当期损益。开发阶段的支出，只有在同时满足下列条件时，才能予以资本化，即：完成该无形资产以使其能够使用或出售在技术上具有可行性；具有完成该无形资产并使用或出售的意图；无形资产产生经济利益的方式，包括能够证明运用该无形资产生产的产品存在市场或无形资产自身存在市场，无形资产将在内部使用的，能够证明其有用性；有足够的技术、财务资源和其他资源支持，以完成该无形资产的开发，并有能力使用或出售该无形资产；归属于该无形资产开发阶段的支出能够可靠地计量。不满足上述条件的开发支出，于发生时计入当期损益。

本集团相应项目在满足上述条件，在研究阶段的工作已完成，预计该项目开发形成的无形资产满足市场需求已明确、技术方案已确定、能够给企业带来经济利益等条件时，经本集团评审通过后进入开发阶段，开发阶段发生的支出在满足上述资本化条件后开始资本化。在项目结题验收达到预计可使用状态时结转无形资产。

18. 资产减值

对除存货、合同资产及与合同成本有关的资产、递延所得税、金融资产外的资产减值，按以下方法确定：

于资产负债表日判断资产是否存在可能发生减值的迹象，存在减值迹象的，本集团将估计其可收回金额，进行减值测试；对因企业合并所形成的商誉、使用寿命不确定的无形资产和尚未达到可使用状态的无形资产，无论是否存在减值迹象，至少于每年末进行减值测试。

可收回金额根据资产的公允价值减去处置费用后的净额与资产预计未来现金流量的现值两者之间较高者确定。本集团以单项资产为基础估计其可收回金额；难以对单项资产的可收回金额进行估计的，以该资产所属的资产组为基础确定资产组的可收回金额。资产组的认定，以资产组产生的主要现金流入是否独立于其他资产或者资产组的现金流入为依据。

当资产或资产组的可收回金额低于其账面价值时，本集团将其账面价值减记至可收回金额，减记的金额计入当期损益，同时计提相应的资产减值准备。

就商誉的减值测试而言，对于商誉的账面价值，自购买日起按照合理的方法分摊至相关的资产组或者资产组组合。相关的资产组或资产组组合，是能够从企业合并的协同效应中受益的资产组或者资产组组合，且不大于本集团确定的经营分部。

比较包含商誉的资产组或者资产组组合的账面价值与可收回金额，如可收回金额低于账面价值的，减值损失金额首先抵减分摊至资产组或资产组组合中商誉的账面价值，再根据资产组或资产组组合中除商誉之外的其他各项资产的账面价值所占比重，按比例抵减其他各项资产的账面价值。

上述资产减值损失一经确认，在以后会计期间不再转回。

三、重要会计政策及会计估计（续）

19. 长期待摊费用

长期待摊费用是指本公司已经支出、期限在1年以上的各项费用。长期待摊费用按直线法摊销。

类别	摊销期
使用权资产的改良支出	租赁期与预计可使用寿命孰短

20. 职工薪酬

职工薪酬，指本集团为获得职工提供的服务或解除劳动关系而给予的，除股份支付以外的各种形式的报酬或补偿。职工薪酬包括短期薪酬、离职后福利、辞退福利和其他长期职工福利。

(1) 短期薪酬

在职工提供服务的会计期间，将实际发生的短期薪酬确认为负债，并计入当期损益或相关资产成本。

(2) 离职后福利（设定提存计划）

本集团的职工参加由当地政府管理的养老保险和失业保险，相应支出在发生时计入相关资产成本或当期损益。

(3) 辞退福利

本集团向职工提供辞退福利的，在下列两者孰早日确认辞退福利产生的职工薪酬负债，并计入当期损益：企业不能单方面撤回因解除劳动关系计划或裁减建议所提供的辞退福利时；企业确认与涉及支付辞退福利的重组相关的成本或费用时。

21. 预计负债

除了非同一控制下企业合并中的或有对价及承担的或有负债之外，与或有事项相关的义务是本集团承担的现时义务且该义务的履行很可能导致经济利益流出本集团，同时有关金额能够可靠地计量的，本集团将其确认为预计负债。

预计负债按照履行相关现时义务所需支出的最佳估计数进行初始计量，并综合考虑与或有事项有关的风险、不确定性和货币时间价值等因素。于资产负债表日对预计负债的账面价值进行复核并进行适当调整以反映当前最佳估计数。

非同一控制下企业合并中取得的被购买方或有负债在初始确认时按照公允价值计量，在初始确认后，按照预计负债确认的金额，和初始确认金额扣除收入确认原则确定的累计摊销额后的余额，以两者之中的较高者进行后续计量。

三、重要会计政策及会计估计（续）

22. 股份支付

股份支付，分为以权益结算的股份支付和以现金结算的股份支付。以权益结算的股份支付，是指本集团为获取服务以股份或其他权益工具作为对价进行结算的交易。

以权益结算的股份支付换取职工提供服务的，以授予职工权益工具的公允价值计量。授予后立即可行权的，在授予日按照公允价值计入相关成本或费用，相应增加资本公积；完成等待期内的服务或达到规定业绩条件才可行权的，在等待期内每个资产负债表日，以对可行权权益工具数量的最佳估计为基础，按照授予日的公允价值，将当期取得的服务计入相关成本或费用，相应增加资本公积。权益工具的公允价值采用二项式模型确定。

如果修改了以权益结算的股份支付的条款，至少按照未修改条款的情况确认取得的服务。此外，增加所授予权益工具公允价值的修改，或在修改日对职工有利的变更，均确认取得服务的增加。

如果取消了以权益结算的股份支付，则于取消日作为加速行权处理，立即确认尚未确认的金额。职工或其他方能够选择满足非可行权条件但在等待期内未满足的，作为取消以权益结算的股份支付处理。但是，如果授予新的权益工具，并在新权益工具授予日认定所授予的新权益工具是用于替代被取消的权益工具的，则以与处理原权益工具条款和条件修改相同的方式，对所授予的替代权益工具进行处理。

23. 其他权益工具

本集团发行的永续债没有到期日或到期后本集团有权不限次数展期，本集团并无合同义务支付现金或其他金融资产，分类为权益工具。

24. 与客户之间的合同产生的收入

本集团在履行了合同中的履约义务，即在客户取得相关商品或服务控制权时确认收入。取得相关商品或服务的控制权，是指能够主导该商品的使用或该服务的提供并从中获得几乎全部的经济利益。

(1) 销售商品合同

本集团与客户之间的销售商品合同通常仅包含转让商品的履约义务。本集团在综合考虑了下列因素的基础上，在交付且客户接受商品的时点确认收入：取得商品的现时收款权利、商品所有权上的主要风险和报酬的转移、商品的法定所有权的转移、商品实物资产的转移、客户接受该商品。

本集团将因向客户转让商品而预期有权收取的对价金额作为交易价格，并根据合同条款，结合以往的商业惯例予以确定。本集团按照期望值或最有可能发生金额对折扣做出最佳估计，以估计折扣后的交易价格不超过在相关不确定性消除时累计已确认收入极可能不会发生重大转回的金额为限计入交易价格，并在每一个资产负债表日进行重新估计。

对于合同中存在重大融资成分的，本集团按照假定客户在取得商品控制权时即以现金支付的应付金额确定交易价格，使用将合同对价的名义金额折现为商品现销价格的折现率，将确定的交易价格与合同承诺的对价金额之间的差额在合同期间内采用实际利率法摊销。对于预计客户取得商品控制权与客户支付价款间隔未超过一年的，本集团未考虑合同中存在的重大融资成分。

三、重要会计政策及会计估计（续）

24. 与客户之间的合同产生的收入（续）

（1）销售商品合同（续）

本集团的部分销售商品合同中销售商品的客户同时也是该商品制造中关键材料的供应商。本集团判断其是主要责任人还是代理人时，需要对在向客户转让商品前是否拥有对上述关键材料的控制权进行分析。如果本集团获取上述关键材料的控制权，那么本集团为主要责任人，并按照已收或应收对价总额确认收入。否则，本集团为代理人，按照预期有权收取的佣金或手续费的金额确认收入。

根据合同约定、法律规定等，本集团为所销售的商品提供质量保证，属于为向客户保证所销售的商品符合既定标准的保证类质量保证，本集团按照附注三、21进行会计处理。本集团为客户提供了超过法定质保期限或范围的质量保证，属于对所销售的商品符合既定标准之外提供了一项单独服务，本集团将其作为一项单项履约义务。本集团按照提供商品和服务类质量保证的单独售价的相对比例，将部分交易价格分摊至服务类质量保证，并在客户取得服务控制权时确认收入。

（2）提供服务合同

本集团与客户之间的提供服务合同通常包含维修服务、运输服务、技术服务、平台服务等履约义务，如果本集团履约的同时客户即取得并消耗本集团履约所带来的经济利益，本集团将其作为在某一时段内履行的履约义务，按照履约进度确认收入，履约进度不能合理确定的除外。本集团按照投入法确定提供服务的履约进度。对于履约进度不能合理确定时，本集团已经发生的成本预计能够得到补偿的，按照已经发生的成本金额确认收入，直到履约进度能够合理确定为止。对于不能满足在某一时段内履行履约义务的服务合同，本集团在服务完成时点确认收入。

（3）建造合同

本集团通过向客户提供建造服务履行履约义务，由于客户能够控制本集团履约过程中的在建资产，本集团将其作为在某一时段内履行的履约义务，按照履约进度确认收入，履约进度不能合理确定的除外。本集团按照产出法，根据实际测量的完工进度确定建造服务的履约进度。对于履约进度不能合理确定时，本集团已经发生的成本预计能够得到补偿的，按照已经发生的成本金额确认收入，直到履约进度能够合理确定为止。

25. 合同资产与合同负债

本集团根据履行履约义务与客户付款之间的关系在资产负债表中列示合同资产或合同负债。本集团将同一合同下的合同资产和合同负债相互抵销后以净额列示。

（1）合同资产

在客户实际支付合同对价或在该对价到期应付之前，已向客户转让商品或服务而有权收取对价的权利（且该权利取决于时间流逝之外的其他因素），确认为合同资产；后续取得无条件收款权时，转为应收款项。

三、重要会计政策及会计估计（续）

25. 合同资产与合同负债（续）

（1）合同资产（续）

本集团对合同资产的预期信用损失的确定方法及会计处理方法详见附注三、10。

（2）合同负债

在向客户转让商品或服务之前，已收客户对价或取得无条件收取对价权利而应向客户转让商品或服务的义务，确认为合同负债。

26. 与合同成本有关的资产

本集团与合同成本有关的资产包括合同取得成本和合同履约成本。根据其流动性，分别列报在存货、其他流动资产和其他非流动资产中。

本集团为取得合同发生的增量成本预期能够收回的，作为合同取得成本确认为一项资产，除非该资产摊销期限不超过一年。

本集团为履行合同发生的成本，不适用存货、固定资产或无形资产等相关准则的规范范围的，且同时满足下列条件的，作为合同履约成本确认为一项资产：

- 1) 该成本与一份当前或预期取得的合同直接相关，包括直接人工、直接材料、制造费用（或类似费用）、明确由客户承担的成本以及仅因该合同而发生的其他成本；
- 2) 该成本增加了企业未来用于履行履约义务的资源；
- 3) 该成本预期能够收回。

本集团对与合同成本有关的资产采用与该资产相关的收入确认相同的基础进行摊销，计入当期损益。

与合同成本有关的资产，其账面价值高于下列两项差额的，本集团将超出部分计提减值准备，并确认为资产减值损失：

- （1）因转让与该资产相关的商品或服务预期能够取得的剩余对价；
- （2）为转让该相关商品或服务估计将要发生的成本。

27. 政府补助

政府补助在能够满足其所附的条件并且能够收到时，予以确认。政府补助为货币性资产的，按照收到或应收的金额计量。政府补助为非货币性资产的，按照公允价值计量；公允价值不能可靠取得的，按照名义金额计量。

政府补助采用总额法核算。

政府文件规定用于购建或以其他方式形成长期资产的，作为与资产相关的政府补助；政府文件不明确的，以取得该补助必须具备的基本条件为基础进行判断，以购建或以其他方式形成长期资产为基本条件的作为与资产相关的政府补助，除此之外的作为与收益相关的政府补助。

三、重要会计政策及会计估计（续）

27. 政府补助（续）

与收益相关的政府补助，用于补偿以后期间的相关成本费用或损失的，确认为递延收益，并在确认相关成本费用或损失的期间计入当期损益；用于补偿已发生的相关成本费用或损失的，直接计入当期损益。与资产相关的政府补助，确认为递延收益，在相关资产使用寿命内按照合理、系统的方法分期计入损益。但按照名义金额计量的政府补助，直接计入当期损益。相关资产在使用寿命结束前被出售、转让、报废或发生毁损的，尚未分配的相关递延收益余额转入资产处置当期的损益。

财政将贴息资金拨付给贷款银行，由贷款银行以政策性优惠利率向本集团提供贷款的，以借款的公允价值作为借款的入账价值并按照实际利率法计算借款费用，实际收到的金额与借款公允价值之间的差额确认为递延收益，在借款存续期内采用实际利率法摊销，冲减相关借款费用。财政将贴息资金直接拨付给本集团的，将对应的贴息冲减相关借款费用。

28. 递延所得税

本集团根据资产与负债于资产负债表日的账面价值与计税基础之间的暂时性差异，以及未作为资产和负债确认但按照税法规定可以确定其计税基础的项目的账面价值与计税基础之间的差额产生的暂时性差异，采用资产负债表债务法计提递延所得税。

各种应纳税暂时性差异均据以确认递延所得税负债，除非：

- 1) 应纳税暂时性差异是在以下交易中产生的：商誉的初始确认，或者具有以下特征的单项交易中产生的资产或负债的初始确认：该交易不是企业合并、交易发生时既不影响会计利润也不影响应纳税所得额或可抵扣亏损、且初始确认的资产和负债未导致产生等额应纳税暂时性差异和可抵扣暂时性差异；
- 2) 对于与子公司及合营企业及联营企业投资相关的应纳税暂时性差异，该暂时性差异转回的时间能够控制并且该暂时性差异在可预见的未来很可能不会转回。

对于可抵扣暂时性差异、能够结转以后年度的可抵扣亏损和税款抵减，本集团以很可能取得用来抵扣可抵扣暂时性差异、可抵扣亏损和税款抵减的未来应纳税所得额为限，确认由此产生的递延所得税资产，除非：

- 1) 可抵扣暂时性差异是在以下单项交易中产生的：该交易不是企业合并、交易发生时既不影响会计利润也不影响应纳税所得额或可抵扣亏损、且初始确认的资产和负债未导致产生等额应纳税暂时性差异和可抵扣暂时性差异；
- 2) 对于与子公司及合营企业投资及联营企业相关的可抵扣暂时性差异，暂时性差异在可预见的未来很可能转回且未来很可能获得用来抵扣该暂时性差异的应纳税所得额。

本集团于资产负债表日，对于递延所得税资产和递延所得税负债，依据税法规定，按照预期收回该资产或清偿该负债期间的适用税率计量，并反映资产负债表日预期收回资产或清偿负债方式的所得税影响。

三、重要会计政策及会计估计（续）

28. 递延所得税（续）

于资产负债表日，本集团对递延所得税资产的账面价值进行复核，如果未来期间很可能无法获得足够的应纳税所得额用以抵扣递延所得税资产的利益，减记递延所得税资产的账面价值。于资产负债表日，本集团重新评估未确认的递延所得税资产，在很可能获得足够的应纳税所得额可供所有或部分递延所得税资产转回的限度内，确认递延所得税资产。

如果拥有以净额结算递延所得税资产及递延所得税负债的法定权利，且递延所得税与同一应纳税主体和同一税收征管部门相关，但在未来每一具有重要性的递延所得税资产和递延所得税负债转回的期间内，涉及的纳税主体意图以净额结算当期所得税资产及当期所得税负债或是同时取得资产、清偿债务，则将递延所得税资产和递延所得税负债以抵销后的净额列示。

29. 租赁

在合同开始日，本集团评估合同是否为租赁或者包含租赁，如果合同中一方让渡了在一定期间内控制一项或多项已识别资产使用的权利以换取对价，则该合同为租赁或者包含租赁。

(1) 作为承租人

除了短期租赁和低价值资产租赁，本集团对租赁确认使用权资产和租赁负债。

合同中同时包含租赁和非租赁部分的，本集团按照各部分单独价格的相对比例分摊合同对价。

在租赁期开始日，本集团将其可在租赁期内使用租赁资产的权利确认为使用权资产，按照成本进行初始计量。使用权资产成本包括：租赁负债的初始计量金额；在租赁期开始日或之前支付的租赁付款额扣除已享受的租赁激励相关金额；承租人发生的初始直接费用；承租人为拆卸及移除租赁资产、复原租赁资产所在场地或将租赁资产恢复至租赁条款约定状态预计将发生的成本。本集团因租赁付款额变动重新计量租赁负债的，相应调整使用权资产的账面价值。本集团后续采用年限平均法对使用权资产计提折旧。能够合理确定租赁期届满时取得租赁资产所有权的，本集团在租赁资产剩余使用寿命内计提折旧。无法合理确定租赁期届满时能够取得租赁资产所有权的，本集团在租赁期与租赁资产剩余使用寿命两者孰短的期间内计提折旧。

在租赁期开始日，本集团将尚未支付的租赁付款额的现值确认为租赁负债，短期租赁和低价值资产租赁除外。租赁付款额包括固定付款额及实质固定付款额扣除租赁激励后的金额、取决于指数或比率的可变租赁付款额、根据担保余值预计应支付的款项，还包括购买选择权的行权价格或行使终止租赁选择权需支付的款项，前提是本集团合理确定将行使该选择权或租赁期反映出本集团将行使终止租赁选择权。

未纳入租赁负债计量的可变租赁付款额于实际发生时计入当期损益，但另有规定计入相关资产成本的除外。

三、 重要会计政策及会计估计（续）

29. 租赁（续）

作为承租人（续）

当实质固定付款额发生变动、担保余值预计的应付金额发生变化、用于确定租赁付款额的指数或比率发生变动、购买选择权、续租选择权或终止选择权的评估结果或实际行权情况发生变化时，本集团按照变动后的租赁付款额的现值重新计量租赁负债。

本集团将在租赁期开始日，租赁期不超过12个月，且不包含购买选择权的租赁认定为短期租赁；将单项租赁资产为全新资产时价值较低的租赁认定为低价值资产租赁。本集团转租或预期转租租赁资产的，原租赁不认定为低价值资产租赁。本集团对短期租赁和低价值资产租赁选择不确认使用权资产和租赁负债，在租赁期内各个期间按照直线法计入相关的资产成本或当期损益。

(2) 作为出租人

租赁开始日实质上转移了与租赁资产所有权有关的几乎全部风险和报酬的租赁为融资租赁，除此之外的均为经营租赁。

（适用于经营租赁） 经营租赁的租金收入在租赁期内各个期间按直线法确认为当期损益，未计入租赁收款额的可变租赁付款额在实际发生时计入当期损益。初始直接费用资本化，在租赁期内按照与租金收入确认相同的基础进行分摊，分期计入当期损益。

（适用于融资租赁） 在租赁期开始日，本集团对融资租赁确认应收融资租赁款，并终止确认融资租赁资产。本集团对应收融资租赁款进行初始计量时，以租赁投资净额作为应收融资租赁款的入账价值。租赁投资净额为未担保余值和租赁期开始日尚未收到的租赁收款额按照租赁内含利率折现的现值之和，包括初始直接费用。本集团按照固定的周期性利率计算并确认租赁期内各个期间的利息收入。本集团取得的未纳入租赁投资净额计量的可变租赁付款额在实际发生时计入当期损益。

三、重要会计政策及会计估计（续）

30. 套期会计

就套期会计方法而言，本集团的套期分类为现金流量套期，是指对现金流量变动风险进行的套期，此现金流量变动源于与已确认资产或负债、很可能发生的预期交易有关的某类特定风险，或一项未确认的确定承诺包含的汇率风险；

在套期关系开始时，本集团对套期关系有正式指定，并准备了关于套期关系、风险管理目标和风险管理策略的正式书面文件。该文件载明了套期工具、被套期项目、被套期风险的性质，以及本集团对套期有效性评估方法。套期有效性，是指套期工具的公允价值或现金流量变动能够抵销被套期风险引起的被套期项目公允价值或现金流量的程度。此类套期在初始指定日及以后期间被持续评价符合套期有效性要求。

如果套期工具已到期、被出售、合同终止或已行使（但作为套期策略组成部分的展期或替换不作为已到期或合同终止处理），或因风险管理目标发生变化，导致套期关系不再满足风险管理目标，或者该套期不再满足套期会计方法的其他条件时，本集团终止运用套期会计。

套期关系由于套期比率的原因不再符合套期有效性要求的，但指定该套期关系的风险管理目标没有改变的，本集团对套期关系进行再平衡。

满足套期会计方法条件的，按如下方法进行处理：

(1) 现金流量套期

套期工具利得或损失中属于套期有效的部分，直接确认为其他综合收益，属于套期无效的部分，计入当期损益。

如果被套期的预期交易随后确认为非金融资产或非金融负债，或非金融资产或非金融负债的预期交易形成适用公允价值套期的确定承诺时，则原在其他综合收益中确认的现金流量套期储备金额转出，计入该资产或负债的初始确认金额。其余现金流量套期在被套期的预期现金流量影响损益的相同期间，如预期销售发生时，将其他综合收益中确认的现金流量套期储备转出，计入当期损益。

本集团对现金流量套期终止运用套期会计时，如果被套期的未来现金流量预期仍然会发生的，则以前计入其他综合收益的金额不转出，直至预期交易实际发生或确定承诺履行；如果被套期的未来现金流量预期不再发生的，则累计现金流量套期储备的金额应当从其他综合收益中转出，计入当期损益。

(2) 套期成本

本集团将远期合同的远期要素和即期要素分开，只将即期要素的价值变动指定为套期工具，本集团将远期合同的远期要素公允价值变动中与被套期项目相关的部分计入其他综合收益，如果被套期项目的性质与交易相关，则按照与现金流量套期储备的金额相同的会计方法进行处理，如果被套期项目的性质与时间段相关，则将上述公允价值变动按照系统、合理的方法在被套期项目影响损益或其他综合收益的期间内摊销，从其他综合收益转出，计入当期损益。

三、重要会计政策及会计估计（续）

31. 回购股份

回购自身权益工具支付的对价和交易费用，减少股东权益。除股份支付之外，发行（含再融资）、回购、出售或注销自身权益工具，作为权益的变动处理。

32. 公允价值计量

在财务报表中以公允价值计量或披露的资产和负债，根据对公允价值计量整体而言具有重要意义的最低层次输入值，确定所属的公允价值层次：第一层次输入值，在计量日能够取得的相同资产或负债在活跃市场上未经调整的报价；第二层次输入值，除第一层次输入值外相关资产或负债直接或间接可观察的输入值；第三层次输入值，相关资产或负债的不可观察输入值。

每个资产负债表日，本集团对在财务报表中确认的持续以公允价值计量的资产和负债进行重新评估，以确定是否在公允价值计量层次之间发生转换。

33. 重大会计判断和估计

编制财务报表要求管理层作出判断、估计和假设，这些判断、估计和假设会影响收入、费用、资产和负债的列报金额及其披露以及资产负债表日或有负债的披露。这些假设和估计的不确定性所导致的结果可能造成对未来受影响的资产或负债的账面价值进行重大调整。

(1) 判断

在应用本集团的会计政策的过程中，管理层作出了以下对财务报表所确认的金额具有重大影响的判断：

业务模式

金融资产于初始确认时的分类取决于本集团管理金融资产的业务模式，在判断业务模式时，本集团考虑包括企业评价和向关键管理人员报告金融资产业绩的方式、影响金融资产业绩的风险及其管理方式以及相关业务管理人员获得报酬的方式等。在评估是否以收取合同现金流量为目标时，本集团需要对金融资产到期日前的出售原因、时间、频率和价值等进行分析判断。

合同现金流量特征

金融资产于初始确认时的分类取决于金融资产的合同现金流量特征，需要判断合同现金流量是否仅为对本金和以未偿付本金为基础的利息的支付时，包含对货币时间价值的修正进行评估时，需要判断与基准现金流量相比是否具有显著差异等。

三、重要会计政策及会计估计（续）

33. 重大会计判断和估计（续）

（1）判断（续）

主要责任人与代理人

本集团向客户销售商品，客户同时也是该商品制造中关键材料的供应商。本集团判断其是主要责任人还是代理人时，需要对在向客户转让商品前是否拥有对上述关键材料的控制权进行分析。如果本集团获取上述关键材料的控制权，那么本集团为主要责任人，并按照已收或应收对价总额确认收入。否则，本集团为代理人，按照预期有权收取的佣金或手续费的金额确认收入。本集团在判断向客户转让商品前是否拥有对该商品的控制权时，不仅局限于合同的法律形式而且应综合考虑所有相关事实和情况。

股利分配引起的代扣代缴所得税之递延所得税负债

本集团对于其境外子公司来源于其中国境内子公司分派的股利是否需要计提代扣代缴所得税取决于股利实际支付时点。本集团若预计该盈利不会在可预见的未来予以分派，且能控制该等子公司由股利分派产生的暂时性差异的转回时间，则不需计提上述代扣代缴所得税产生的递延所得税负债。详见附注五、20。

（2）估计的不确定性

以下为于资产负债表日有关未来的关键假设以及估计不确定性的其他关键来源，可能会导致未来会计期间资产和负债账面价值重大调整。

金融工具和合同资产减值

本集团采用预期信用损失模型对金融工具和合同资产的减值进行评估，应用预期信用损失模型需要做出重大判断和估计，需考虑所有合理且有依据的信息，包括前瞻性信息。在做出这些判断和估计时，本集团根据历史还款数据结合经济政策、宏观经济指标、行业风险等因素推断债务人信用风险的预期变动。不同的估计可能会影响减值准备的计提，已计提的减值准备可能并不等于未来实际的减值损失金额。

除金融资产之外的非流动资产减值（除商誉外）

本集团于资产负债表日对除金融资产之外的非流动资产判断是否存在可能发生减值的迹象。对使用寿命不确定和尚未达到可使用状态的无形资产，除每年进行的减值测试外，当其存在减值迹象时，也进行减值测试。其他除金融资产之外的非流动资产，当存在迹象表明其账面价值不可收回时，进行减值测试。当资产或资产组的账面价值高于可收回金额，即公允价值减去处置费用后的净额和预计未来现金流量的现值中的较高者，表明发生了减值。公允价值减去处置费用后的净额，参考公平交易中类似资产的销售协议价格或可观察到的市场价格，减去可直接归属于该资产处置的增量成本确定。预计未来现金流量现值时，管理层必须估计该项资产或资产组的预计未来现金流量，并选择恰当的折现率确定未来现金流量的现值。详见附注五、11、14-17、19、21。

商誉减值

本集团至少每年测试商誉是否发生减值。这要求对分配了商誉的资产组或者资产组组合的未来现金流量的现值进行预计。对未来现金流量的现值进行预计时，本集团需要预计未来资产组或者资产组组合产生的现金流量，同时选择恰当的折现率确定未来现金流量的现值。详见附注五、18。

三、 重要会计政策及会计估计（续）

33. 重大会计判断和估计（续）

（2） 估计的不确定性（续）

开发支出

确定资本化的金额时，管理层必须做出有关资产的预计未来现金流量，适用的折现率以及预计受益期间的假设。

递延所得税资产

在很可能有足够的应纳税所得额用以抵扣可抵扣亏损的限度内，应就所有尚未利用的可抵扣亏损确认递延所得税资产。这需要管理层运用大量的判断来估计未来取得应纳税所得额的时间、金额以及相应的税率，结合纳税筹划策略，以决定应确认的递延所得税资产的金额。

涉及销售折扣的可变对价

本集团对具有类似特征的合同组合，根据销售历史数据、当前销售情况，考虑客户变动、市场变化等全部相关信息后，对折扣率予以合理估计。估计的折扣率可能并不等于未来实际的折扣率，本集团至少于每一资产负债表日对折扣率进行重新评估，并根据重新评估后的折扣率确定会计处理。

产品质量保证的预计负债

本集团对具有类似特征的合同组合，根据历史保修数据、当前保修情况，考虑产品改进、市场变化等全部相关信息后，对保修费率予以合理估计。估计的保修费率可能并不等于未来实际的保修费率，本集团至少于每一资产负债表日对保修费率进行重新评估，并根据重新评估后的保修费率确定预计负债。

以可变现净值为基础计提存货跌价准备

本集团存货按成本和可变现净值孰低计量。估计存货可变现净值要求在取得确凿证据，并且考虑持有存货的目的、资产负债表日后事项的影响等因素的基础上作出判断和估计。实际的结果与原先估计的差异将在估计被改变的期间影响存货的账面价值及存货跌价准备的计提或转回。

折旧及摊销

本集团于资产达到预定可使用状态起按有关的估计使用寿命及净残值以年限平均法或生产总量法计算固定资产的折旧及无形资产的摊销，反映了管理层就本集团拟从使用该固定资产及无形资产获得未来经济利益的期间的估计。

承租人增量借款利率

对于无法确定租赁内含利率的租赁，本集团采用承租人增量借款利率作为折现率计算租赁付款额的现值。确定增量借款利率时，本集团根据所处经济环境，以可观察的利率作为确定增量借款利率的参考基础，在此基础上，根据自身情况、标的资产情况、租赁期和租赁负债金额等租赁业务具体情况对参考利率进行调整以得出适用的增量借款利率。

比亚迪股份有限公司

财务报表附注（续）

2024年度

人民币千元

三、 重要会计政策及会计估计（续）

33. 重大会计判断和估计（续）

(2) 估计的不确定性（续）

非上市股权投资之公允价值

本集团对于上市的权益工具投资，以市场报价确定公允价值。对于限售股票、非上市的权益工具投资，利用近期交易法或者采用估值技术来确定其公允价值，估值技术包括市场乘法、期权定价模型等。其公允价值的计量采用了重要的不可观察参数，比如企业价值/收入（“EV/Revenue”）比率、流动性折扣等。这要求本集团确定可比上市公司、选择市场乘法、期权定价模型、信用风险、波动和折现率等，因此具有不确定性。详情载于附注十一。

34. 会计政策和会计估计变更

(1) 会计政策变更

财务报表列报

根据《企业会计准则解释第18号》，本集团将原列示于“销售费用”的保证类质量保证改为列示于“营业成本”，相应追溯调整财务报表比较数据；按照《企业会计准则应用指南汇编2024》，本集团将原列示于“交易性金融资产”或“交易性金融负债”的衍生金融工具改为单独列报，相应追溯调整财务报表比较数据。

上述会计政策变更引起的追溯调整对财务报表的主要影响如下：

本集团

2024年

	会计政策变更前 本年发生额	会计政策变更 本年发生额	会计政策变更后 本年发生额
营业成本	613,675,679	12,370,937	626,046,616
销售费用	36,456,254	(12,370,937)	24,085,317

2023年

	会计政策变更前 本年发生额	会计政策变更 本年发生额	会计政策变更后 本年发生额
营业成本	480,558,350	9,840,595	490,398,945
销售费用	25,211,395	(9,840,595)	15,370,800

比亚迪股份有限公司

财务报表附注（续）

2024年度

人民币千元

四、 税项

1. 主要税种及税率

	计税依据	税率
增值税	销售额和适用税率计算的销项税额，抵扣准予抵扣的进项税额后的差额	3%、6%、9%或13%
消费税	从价计征应税消费品销售额	汽车1%-9%
城市维护建设税	实际缴纳的增值税、消费税税额	1%-7%
企业所得税	应纳税所得额	注1
教育费附加	实际缴纳的增值税、消费税税额	3%
地方教育附加	实际缴纳的增值税、消费税税额	2%
海外税项	根据境外各国家和地区的税收法规计算	

注1：除附注四、2所述享受企业所得税优惠的子公司外，本公司主要境内分、子公司法定企业所得税税率为25%。

2. 税收优惠及批文

企业所得税

公司名称	优惠税率	适用年份
汕尾比亚迪实业有限公司	15%（国家级高新技术企业）	2024-2026
深圳比亚迪汽车实业有限公司	15%（国家级高新技术企业）	2024-2026
济南比亚迪汽车有限公司	15%（国家级高新技术企业）	2024-2026
济南弗迪电池有限公司	15%（国家级高新技术企业）	2024-2026
郑州比亚迪汽车有限公司	15%（国家级高新技术企业）	2024-2026
比亚迪汽车工业有限公司	15%（国家级高新技术企业）	2024-2026
深圳市比亚迪锂电池有限公司	15%（国家级高新技术企业）	2024-2026
惠州比亚迪电子有限公司	15%（国家级高新技术企业）	2024-2026
北京比亚迪模具有限公司	15%（国家级高新技术企业）	2024-2026
比亚迪精密制造有限公司	15%（国家级高新技术企业）	2024-2026
广东比亚迪节能科技有限公司	15%（国家级高新技术企业）	2024-2026
惠州比亚迪电池有限公司	15%（国家级高新技术企业）	2022-2024
韶关比亚迪实业有限公司	15%（国家级高新技术企业）	2022-2024
宁波比亚迪半导体有限公司	15%（国家级高新技术企业）	2022-2024
长沙市比亚迪汽车有限公司	15%（国家级高新技术企业）	2022-2024
常州比亚迪汽车有限公司	15%（国家级高新技术企业）	2023-2025
比亚迪通信信号有限公司	15%（国家级高新技术企业）	2023-2025
合肥比亚迪汽车有限公司	15%（国家级高新技术企业）	2023-2025
长沙弗迪电池有限公司	15%（国家级高新技术企业）	2023-2025
一汽弗迪新能源科技有限公司	15%（国家级高新技术企业）	2023-2025
上海比亚迪有限公司	15%（国家级高新技术企业）	2023-2025
汕头比亚迪电子有限公司	15%（国家级高新技术企业）	2023-2025
汕尾比亚迪汽车有限公司	15%（国家级高新技术企业）	2023-2025
比亚迪汽车有限公司	15%（西部大开发优惠政策）	2024
西安弗迪电池有限公司	15%（西部大开发优惠政策）	2024
西安比亚迪电子有限公司	15%（西部大开发优惠政策）	2024
桂林比亚迪实业有限公司	15%（西部大开发优惠政策）	2024

比亚迪股份有限公司

财务报表附注（续）

2024年度

人民币千元

四、 税项（续）

2. 税收优惠及批文（续）

企业所得税（续）

公司名称	优惠税率	适用年份
青海弗迪实业有限公司	15%（西部大开发优惠政策）	2024
重庆弗迪锂电池有限公司	15%（西部大开发优惠政策）	2024
贵阳弗迪电池有限公司	15%（西部大开发优惠政策）	2024
广安比亚迪实业有限公司	15%（西部大开发优惠政策）	2024
贵安新区弗迪电池有限公司	15%（西部大开发优惠政策）	2024
贵阳弗迪动力有限公司	15%（西部大开发优惠政策）	2024
重庆弗迪电池研究院有限公司	15%（西部大开发优惠政策）	2024
青海弗迪电池有限公司	15%（西部大开发优惠政策）	2024
商洛比亚迪实业有限公司	15%（西部大开发优惠政策）	2024
宝鸡比亚迪实业有限公司	15%（西部大开发优惠政策）	2024
成都比亚迪电子有限公司	15%（西部大开发优惠政策）	2024
重庆比亚迪锂电池有限公司	15%（西部大开发优惠政策）	2024
格尔木比亚迪锂电材料有限公司	15%（西部大开发优惠政策）	2024
西安比亚迪汽车零部件有限公司	15%（西部大开发优惠政策）	2024
比亚迪半导体股份有限公司	10%（国家级重点集成电路企业）	2024
深圳市比亚迪供应链管理有限公司	15%（广东横琴、福建平潭、深圳前海等地区的鼓励类产业企业）	2024
深圳迪链科技有限公司	15%（广东横琴、福建平潭、深圳前海等地区的鼓励类产业企业）	2024
深圳弗迪融资租赁有限公司	15%（广东横琴、福建平潭、深圳前海等地区的鼓励类产业企业）	2024
南宁比亚迪新材料有限公司	9%（西部大开发优惠政策+广西北部湾经济区税收优惠政策）	2024
广西东盟弗迪电池有限公司	9%（西部大开发优惠政策+广西北部湾经济区税收优惠政策）	2024
南宁弗迪电池有限公司	9%（西部大开发优惠政策+广西北部湾经济区税收优惠政策）	2024
广西弗迪电池有限公司	9%（西部大开发优惠政策+广西北部湾经济区税收优惠政策）	2024

其他税收优惠

根据财政部、税务总局公告2023年第43号《关于先进制造业企业增值税加计抵减政策的公告》，自2023年1月1日至2027年12月31日，允许先进制造业企业按照当期可抵扣进项税额加计5%抵减应纳增值税税额（以下称加计抵减政策），比亚迪汽车工业有限公司、深圳市比亚迪锂电池有限公司、惠州比亚迪电子有限公司、北京比亚迪模具有限公司、广东比亚迪节能科技有限公司、惠州比亚迪电池有限公司、韶关比亚迪实业有限公司、宁波比亚迪半导体有限公司、常州比亚迪汽车有限公司、长沙市比亚迪汽车有限公司、汕头比亚迪电子有限公司、汕尾比亚迪汽车有限公司、上海比亚迪有限公司、长沙弗迪电池有限公司、合肥比亚迪汽车有限公司、一汽弗迪新能源科技有限公司适用该加计抵减政策。

根据财政部、税务总局公告2023年第17号《关于集成电路企业增值税加计抵减政策的公告》，自2023年1月1日至2027年12月31日，允许集成电路设计、生产、封测、装备、材料企业（以下称集成电路企业），按照当期可抵扣进项税额加计15%抵减应纳增值税税额（以下称加计抵减政策），比亚迪半导体股份有限公司适用该加计抵减政策。

比亚迪股份有限公司

财务报表附注（续）

2024年度

人民币千元

五、 合并财务报表主要项目注释

1. 货币资金

	2024年	2023年
库存现金	952	12,139
银行存款	60,528,123	105,318,355
其他货币资金	<u>42,209,659</u>	<u>3,763,914</u>
合计	<u>102,738,734</u>	<u>109,094,408</u>
其中：存放在境外的款项总额	10,382,455	16,435,513

于2024年12月31日，本集团存放在境外且资金汇回受到限制的货币资金为人民币8,561千元（2023年12月31日：人民币16,181千元）。

2. 交易性金融资产

	2024年	2023年
以公允价值计量且其变动计入当期损益的金融资产		
大额存单及其他产品*	28,728,349	9,542,789
理财产品	<u>11,783,147</u>	<u>-</u>
合计	<u>40,511,496</u>	<u>9,542,789</u>

*本集团持有的固定收益的可转让大额存单，由于管理该金融资产的业务模式既不是以收取合同现金流量为目标，也不是既以收取合同现金流量为目标又以出售该金融资产为目标，管理层将其分类为以公允价值计量且其变动计入当期损益的金融资产。

比亚迪股份有限公司

财务报表附注（续）

2024年度

人民币千元

五、 合并财务报表主要项目注释（续）

3. 应收账款

(1) 按账龄披露

应收账款账龄按收入确认的时间予以确认，应收账款的账龄分析如下：

	2024年	2023年
1年以内	53,521,437	55,779,350
1年至2年	7,054,299	2,063,458
2年至3年	1,193,105	3,139,994
3年以上	4,987,183	4,466,834
	<u>66,756,024</u>	<u>65,449,636</u>
减：应收账款坏账准备	<u>4,457,036</u>	<u>3,583,617</u>
合计	<u><u>62,298,988</u></u>	<u><u>61,866,019</u></u>

上述应收账款含应收新能源汽车补贴款。

(2) 按坏账计提方法分类披露

2024年

	账面余额		坏账准备		账面价值
	金额	比例 (%)	金额	计提比例 (%)	
单项计提坏账准备	1,005,795	1.51	1,005,795	100.00	-
按信用风险特征组合 计提坏账准备	<u>65,750,229</u>	<u>98.49</u>	<u>3,451,241</u>	<u>5.25</u>	<u>62,298,988</u>
合计	<u><u>66,756,024</u></u>	<u><u>100.00</u></u>	<u><u>4,457,036</u></u>		<u><u>62,298,988</u></u>

2023年

	账面余额		坏账准备		账面价值
	金额	比例 (%)	金额	计提比例 (%)	
单项计提坏账准备	1,021,450	1.56	1,005,380	98.43	16,070
按信用风险特征组合 计提坏账准备	<u>64,428,186</u>	<u>98.44</u>	<u>2,578,237</u>	<u>4.00</u>	<u>61,849,949</u>
合计	<u><u>65,449,636</u></u>	<u><u>100.00</u></u>	<u><u>3,583,617</u></u>		<u><u>61,866,019</u></u>

比亚迪股份有限公司

财务报表附注（续）

2024年度

人民币千元

五、 合并财务报表主要项目注释（续）

3. 应收账款（续）

(2) 按坏账计提方法分类披露（续）

单项计提坏账准备的应收账款情况如下：

	2024年			计提理由
	账面余额	坏账准备	计提比例（%）	
客户一	156,202	156,202	100.00	预计无法收回
客户二	110,377	110,377	100.00	预计无法收回
客户三	84,616	84,616	100.00	预计无法收回
客户四	80,034	80,034	100.00	预计无法收回
客户五	74,601	74,601	100.00	预计无法收回
其他	499,965	499,965	100.00	
合计	<u>1,005,795</u>	<u>1,005,795</u>		

于2024年12月31日，组合计提坏账准备的应收账款情况如下：

	账面余额	减值准备	计提比例（%）
1年以内(含1年)	53,514,942	684,342	1.28
1-2年(含2年)	6,966,459	752,057	10.80
2-3年(含3年)	1,145,020	322,356	28.15
3年以上	<u>4,123,808</u>	<u>1,692,486</u>	<u>41.04</u>
合计	<u>65,750,229</u>	<u>3,451,241</u>	

于2023年12月31日，组合计提坏账准备的应收账款情况如下：

	账面余额	减值准备	计提比例（%）
1年以内(含1年)	55,717,119	726,642	1.30
1-2年(含2年)	2,062,784	99,861	4.84
2-3年(含3年)	3,074,633	208,900	6.79
3年以上	<u>3,573,650</u>	<u>1,542,834</u>	<u>43.17</u>
合计	<u>64,428,186</u>	<u>2,578,237</u>	

比亚迪股份有限公司

财务报表附注（续）

2024年度

人民币千元

五、 合并财务报表主要项目注释（续）

3. 应收账款（续）

(3) 坏账准备的情况

应收账款坏账准备的变动如下：

	年初余额	本年计提	本年转回	本年核销	外币报表 折算差额	年末余额
2024年	<u>3,583,617</u>	<u>1,871,790</u>	<u>(933,484)</u>	<u>(47,269)</u>	<u>(17,618)</u>	<u>4,457,036</u>
2023年	<u>2,789,698</u>	<u>1,328,105</u>	<u>(444,490)</u>	<u>(93,220)</u>	<u>3,524</u>	<u>3,583,617</u>

于2024年度，无坏账准备收回或转回金额重要的款项，无重要的应收账款核销款项。

(4) 按欠款方归集的年末余额前五名的应收账款和合同资产情况

于2024年12月31日，应收账款和合同资产合计金额前五名共计人民币22,259,351千元，占应收账款和合同资产期末余额合计数的32.43%，应收账款和合同资产合计金额前五名的资产减值准备期末余额共计人民币73,582千元。

关于应收账款转移，参见附注十、4。

比亚迪股份有限公司

财务报表附注（续）

2024年度

人民币千元

五、 合并财务报表主要项目注释（续）

4. 应收款项融资

(1) 应收款项融资分类列示

	2024年	2023年
银行承兑汇票	6,841,475	5,596,369
应收账款	3,652,031	-
年末账面原值	<u>10,493,506</u>	<u>5,596,369</u>
减：其他综合收益-公允价值变动	<u>43,540</u>	<u>31,445</u>
年末公允价值	<u>10,449,966</u>	<u>5,564,924</u>

企业对应收票据管理的业务模式既以收取合同现金流为目标又以出售为目标，分类为以公允价值计量且其变动计入其他综合收益的金融资产，列报为应收款项融资。

已背书或贴现但在资产负债表日尚未到期的应收票据如下：

	2024年		2023年	
	终止确认	未终止确认	终止确认	未终止确认
银行承兑汇票	<u>154,983,146</u>	<u>-</u>	<u>91,841,294</u>	<u>-</u>

与应收票据相关的金融资产转移详见附注十、4。

比亚迪股份有限公司

财务报表附注（续）

2024年度

人民币千元

五、 合并财务报表主要项目注释（续）

5. 其他应收款

	2024年	2023年
其他应收款	<u>3,616,030</u>	<u>2,757,912</u>

(1) 按账龄披露

	2024年	2023年
1年以内	2,633,552	2,167,608
1年至2年	504,828	377,098
2年至3年	294,290	46,331
3年以上	<u>360,306</u>	<u>343,383</u>
	3,792,976	2,934,420
减：其他应收款坏账准备	<u>176,946</u>	<u>176,508</u>
合计	<u>3,616,030</u>	<u>2,757,912</u>

(2) 按款项性质分类情况

	2024年	2023年
保证金及押金	979,368	923,249
出口退税及税金	335,164	75,609
未发货预付款转入	174,793	174,793
代扣代缴员工社保	982,689	706,350
设备款	386,442	-
其他	<u>934,520</u>	<u>1,054,419</u>
合计	<u>3,792,976</u>	<u>2,934,420</u>

比亚迪股份有限公司

财务报表附注（续）

2024年度

人民币千元

五、 合并财务报表主要项目注释（续）

5. 其他应收款（续）

(3) 坏账准备计提情况

2024年

	账面余额		坏账准备		账面价值
	金额	比例 (%)	金额	计提比例 (%)	
单项计提坏账准备	174,793	4.61	174,793	100.00	-
按信用风险特征组合 计提坏账准备	<u>3,618,183</u>	<u>95.39</u>	<u>2,153</u>	<u>0.06</u>	<u>3,616,030</u>
合计	<u>3,792,976</u>	<u>100.00</u>	<u>176,946</u>		<u>3,616,030</u>

2023年

	账面余额		坏账准备		账面价值
	金额	比例 (%)	金额	计提比例 (%)	
单项计提坏账准备	174,793	5.96	174,793	100.00	-
按信用风险特征组合 计提坏账准备	<u>2,759,627</u>	<u>94.04</u>	<u>1,715</u>	<u>0.06</u>	<u>2,757,912</u>
合计	<u>2,934,420</u>	<u>100.00</u>	<u>176,508</u>		<u>2,757,912</u>

比亚迪股份有限公司

财务报表附注（续）

2024年度

人民币千元

五、 合并财务报表主要项目注释（续）

5. 其他应收款（续）

(3) 坏账准备计提情况（续）

单项计提坏账准备的其他应收款情况如下：

	2024年			计提理由
	账面余额	坏账准备	计提比例（%）	
客户一	94,616	94,616	100.00	预计无法收回
客户二	78,790	78,790	100.00	预计无法收回
客户三	1,387	1,387	100.00	预计无法收回
合计	<u>174,793</u>	<u>174,793</u>		

其他应收款按照12个月预期信用损失及整个存续期预期信用损失分别计提的坏账准备的变动如下：

	第一阶段 未来12个月预期 信用损失	第二阶段 整个存续期预期 信用损失（未发 生信用减值）	第三阶段 整个存续期预期 信用损失（已发 生信用减值）	合计
年初余额	1,133	582	174,793	176,508
年初余额在本年阶段转换	(497)	497	-	-
本年计提	541	-	-	541
本年转回	-	(103)	-	(103)
本年转销	-	-	-	-
本年核销	-	-	-	-
其他变动	-	-	-	-
年末余额	<u>1,177</u>	<u>976</u>	<u>174,793</u>	<u>176,946</u>

(4) 坏账准备的情况

其他应收款坏账准备的变动如下：

	年初余额	本年计提	本年收回或转回	本年核销	年末余额
其他应收款坏账准备	176,508	541	(103)	-	176,946

于2024年度，无坏账准备收回或转回金额重要的款项，无重要的其他应收款核销款项。

比亚迪股份有限公司

财务报表附注（续）

2024年度

人民币千元

五、 合并财务报表主要项目注释（续）

5. 其他应收款（续）

(5) 按欠款方归集的年末余额其他应收款金额前五名

	年末余额	占其他应收款 余额合计数的 比例(%)	性质	账龄	坏账准备年 末余额
其他应收款余额第一大客户	386,442	10.19	设备款	一年以内	386
			出口退税		
其他应收款余额第二大客户	155,458	4.10	及税金	一年以内	-
其他应收款余额第三大客户	124,921	3.29	股权转让	三年以上	125
			未发货预付款		
其他应收款余额第四大客户	94,616	2.49	转入	三年以上	94,616
其他应收款余额第五大客户	80,000	2.11	保证金及押金	两到三年	80
合计	<u>841,437</u>	<u>22.18</u>			<u>95,207</u>

6. 预付款项

(1) 预付款项按账龄列示

	2024年		2023年	
	账面余额	比例	账面余额	比例
1年以内	3,584,288	90.20%	1,936,358	87.41%
1年至2年	213,975	5.38%	161,155	7.27%
2年至3年	74,863	1.88%	93,240	4.21%
3年以上	100,897	2.54%	24,660	1.11%
合计	<u>3,974,023</u>	<u>100.00%</u>	<u>2,215,413</u>	<u>100.00%</u>

于2024年12月31日，预付款项前五名共计人民币1,045,864千元，占预付款项期末余额合计数的比例为26.31%。（2023年12月31日人民币360,458千元，占预付账款总额的16.27%）

比亚迪股份有限公司

财务报表附注（续）

2024年度

人民币千元

五、 合并财务报表主要项目注释（续）

7. 存货

(1) 存货分类

	2024年			2023年		
	账面余额	跌价准备/ 减值准备	账面价值	账面余额	跌价准备/ 减值准备	账面价值
原材料	21,483,662	1,138,785	20,344,877	15,395,809	583,550	14,812,259
在产品	38,166,867	989,613	37,177,254	30,520,428	284,427	30,236,001
库存商品	57,667,094	2,915,597	54,751,497	41,183,761	2,471,301	38,712,460
周转材料	3,767,696	5,087	3,762,609	3,930,745	14,717	3,916,028
合计	<u>121,085,319</u>	<u>5,049,082</u>	<u>116,036,237</u>	<u>91,030,743</u>	<u>3,353,995</u>	<u>87,676,748</u>

(2) 存货跌价准备

2024年

	年初余额	本年计提	本年减少 转回或转销	年末余额
原材料	583,550	857,139	(301,904)	1,138,785
在产品	284,427	905,321	(200,135)	989,613
库存商品	2,471,301	1,261,216	(816,920)	2,915,597
周转材料	14,717	1,976	(11,606)	5,087
合计	<u>3,353,995</u>	<u>3,025,652</u>	<u>(1,330,565)</u>	<u>5,049,082</u>

比亚迪股份有限公司

财务报表附注（续）

2024年度

人民币千元

五、 合并财务报表主要项目注释（续）

7. 存货（续）

(2) 存货跌价准备（续）

按组合计提存货跌价准备的情况如下：

	2024年			2023年		
	账面余额	跌价准备	计提比例 (%)	账面余额	跌价准备	计提比例 (%)
汽车、汽车相关产品及其他产品	102,820,706	4,500,112	4.38	72,550,178	3,193,731	4.40
原材料	18,532,166	1,058,411	5.71	12,790,158	522,749	4.09
在产品	32,876,488	958,808	2.92	26,421,256	278,631	1.05
库存商品	48,420,926	2,479,190	5.12	30,188,518	2,378,365	7.88
周转材料	2,991,126	3,703	0.12	3,150,246	13,986	0.44
手机部件、组装及其他产品	18,264,613	548,970	3.01	18,480,565	160,264	0.87
合计	<u>121,085,319</u>	<u>5,049,082</u>	<u>4.17</u>	<u>91,030,743</u>	<u>3,353,995</u>	<u>3.68</u>

汽车及汽车相关业务中的库存商品按单个存货项目计提，以估计售价为基础确定可变现净值。汽车及汽车相关业务中的其他存货以及手机业务存货以历史损失情况与业务风险为基础，考虑不同类型存货呆滞过时风险及未来市场需求、产品迭代及项目变更风险，结合库龄分别评估相关存货的可变现净值。同时基于谨慎性原则，对手机业务1年以上库龄的存货全额计提跌价准备。

本年转回或转销存货跌价准备的原因为产品价格回升或因产品销售相应转销存货跌价准备。

8. 合同资产

(1) 合同资产情况

	2024年			2023年		
	账面余额	减值准备	账面价值	账面余额	减值准备	账面价值
合同资产	<u>1,886,300</u>	<u>475,759</u>	<u>1,410,541</u>	<u>3,088,083</u>	<u>427,764</u>	<u>2,660,319</u>

本年合同资产账面价值发生重大变动的主要原因：对合同对价的权利成为无条件权利（即，合同资产重分类为应收款项）。

合同资产，是指企业已向客户转让商品而有权收取对价的权利。履约义务的履行早于合同中约定的付款进度则会出现合同资产，在合同达到无条件收款权条件时，转入应收账款。

比亚迪股份有限公司

财务报表附注（续）

2024年度

人民币千元

五、 合并财务报表主要项目注释（续）

8. 合同资产（续）

(2) 按合同资产减值准备计提方法分类披露

2024年

	账面余额		减值准备		账面价值
	金额	比例 (%)	金额	计提比例 (%)	
单项计提减值准备	242,810	12.87	242,810	100.00	-
按信用风险特征组合计提减值准备	1,643,490	87.13	232,949	14.17	1,410,541
合计	<u>1,886,300</u>	<u>100.00</u>	<u>475,759</u>		<u>1,410,541</u>

2023年

	账面余额		减值准备		账面价值
	金额	比例 (%)	金额	计提比例 (%)	
单项计提减值准备	304,603	9.86	304,603	100.00	-
按信用风险特征组合计提减值准备	2,783,480	90.14	123,161	4.42	2,660,319
合计	<u>3,088,083</u>	<u>100.00</u>	<u>427,764</u>		<u>2,660,319</u>

单项计提减值准备的合同资产情况如下：

	2024年			计提理由
	账面余额	减值准备	计提比例 (%)	
客户一	<u>242,810</u>	<u>242,810</u>	100.00	预计无法收回

比亚迪股份有限公司

财务报表附注（续）

2024年度

人民币千元

五、 合并财务报表主要项目注释（续）

8. 合同资产（续）

(3) 合同资产减值准备的情况

	年初余额	本年计提	本年转回	本年核销	外币报表折算差额	年末余额
2024年	<u>427,764</u>	<u>183,556</u>	<u>(73,768)</u>	<u>-</u>	<u>(61,793)</u>	<u>475,759</u>
2023年	<u>484,398</u>	<u>354,490</u>	<u>(411,124)</u>	<u>-</u>	<u>-</u>	<u>427,764</u>

于2024年度及2023年度，无重大合同资产减值准备转回、核销或收回情况。

9. 其他流动资产

	2024年	2023年
待抵扣增值税	16,392,714	12,034,922
待出售房产成本（注1）	1,065,831	1,131,047
其他	<u>270,639</u>	<u>48,833</u>
合计	<u>17,729,184</u>	<u>13,214,802</u>

注1：2017年本集团向第三方开发商整体购入已完成开发的房产（亚迪三村）。本年部分完成交付，确认营业收入金额为人民币89,721千元（2023年：人民币271,476千元）。

10. 长期应收款

(1) 长期应收款情况

	2024年			2023年			折现率区间
	账面余额	坏账准备	账面价值	账面余额	坏账准备	账面价值	
长期应收款	<u>23,161,224</u>	<u>1,575,610</u>	<u>21,585,614</u>	<u>16,891,529</u>	<u>1,144,988</u>	<u>15,746,541</u>	
其中：一年内到期的长期应收款	<u>12,719,820</u>	<u>1,340,340</u>	<u>11,379,480</u>	<u>8,503,329</u>	<u>994,978</u>	<u>7,508,351</u>	
	<u>10,441,404</u>	<u>235,270</u>	<u>10,206,134</u>	<u>8,388,200</u>	<u>150,010</u>	<u>8,238,190</u>	4.75%-11.06%

比亚迪股份有限公司

财务报表附注（续）

2024年度

人民币千元

五、 合并财务报表主要项目注释（续）

10. 长期应收款（续）

2024年

	账面余额		坏账准备		账面价值
	金额	比例 (%)	金额	计提比例 (%)	
按信用风险特征组合 计提坏账准备	<u>23,161,224</u>	<u>100.00</u>	<u>1,575,610</u>	<u>6.80</u>	<u>21,585,614</u>

2023年

	账面余额		坏账准备		账面价值
	金额	比例 (%)	金额	计提比例 (%)	
按信用风险特征组合 计提坏账准备	<u>16,891,529</u>	<u>100.00</u>	<u>1,144,988</u>	<u>6.78</u>	<u>15,746,541</u>

于2024年12月31日，组合计提坏账准备的长期应收款情况如下：

	账面余额	减值准备	计提比例 (%)
组合1	21,574,399	379,819	1.76
组合2	<u>1,586,825</u>	<u>1,195,791</u>	<u>75.36</u>
合计	<u>23,161,224</u>	<u>1,575,610</u>	

长期应收款坏账准备的变动如下：

	年初余额	本年计提	本年转回	本年转销	外币报表折 算差额	年末余额
2024年	<u>150,010</u>	<u>114,940</u>	<u>(29,680)</u>	<u>-</u>	<u>-</u>	<u>235,270</u>
2023年	<u>33,052</u>	<u>131,946</u>	<u>(14,988)</u>	<u>-</u>	<u>-</u>	<u>150,010</u>

比亚迪股份有限公司

财务报表附注（续）

2024年度

人民币千元

五、 合并财务报表主要项目注释（续）

11. 长期股权投资

(1) 长期股权投资情况

2024年12月31日

合营企业	年初余额	本年变动								年末余额	年末减值准备
		追加投资	减少投资	权益法下投资收益	其他综合收益	其他权益变动	宣告现金股利	计提减值准备	其他		
比亚迪汽车金融有限公司	9,930,743	-	-	1,312,573	-	-	-	-	-	11,243,316	-
横琴和谐鼎泰股权投资企业（有限合伙）	767,306	-	-	(59,095)	-	-	(15,193)	-	-	693,018	-
Community Fund LP	527,733	-	-	(25,056)	-	-	-	-	-	502,677	-
深圳市迪滴新能源汽车科技有限公司	451,854	-	-	42,248	-	-	-	-	-	494,102	-
其他合营企业	1,064,877	106,869	(13,898)	36,874	-	-	-	-	(502)	1,194,220	-
小计	12,742,513	106,869	(13,898)	1,307,544	-	-	(15,193)	-	(502)	14,127,333	-

比亚迪股份有限公司

财务报表附注（续）

2024年度

人民币千元

五、 合并财务报表主要项目注释（续）

11. 长期股权投资（续）

(1) 长期股权投资（续）

2024年12月31日

联营企业	年初余额	本年变动								年末余额	年末减值准备
		追加投资	减少投资	权益法下投资收益	其他综合收益	其他权益变动	宣告现金股利	计提减值准备	其他		
盛新锂能集团股份 有限公司	2,034,810	-	-	(33,789)	-	-	(11,191)	(638,157)	-	1,351,673	(638,157)
西藏日喀则扎布耶 锂业高科技有限 公司	484,504	-	-	(5,932)	-	-	-	-	-	478,572	-
深圳佛吉亚汽车部 件有限公司	469,732	-	-	173,279	-	-	-	-	-	643,011	-
其他联营企业	<u>1,915,653</u>	<u>597,815</u>	-	<u>(17,256)</u>	-	-	<u>(11,278)</u>	-	<u>(3,027)</u>	<u>2,481,907</u>	-
小计	<u>4,904,699</u>	<u>597,815</u>	-	<u>116,302</u>	-	-	<u>(22,469)</u>	<u>(638,157)</u>	<u>(3,027)</u>	<u>4,955,163</u>	<u>(638,157)</u>
合计	<u>17,647,212</u>	<u>704,684</u>	<u>(13,898)</u>	<u>1,423,846</u>	-	-	<u>(37,662)</u>	<u>(638,157)</u>	<u>(3,529)</u>	<u>19,082,496</u>	<u>(638,157)</u>

比亚迪股份有限公司

财务报表附注（续）

2024年度

人民币千元

五、 合并财务报表主要项目注释（续）

12. 其他权益工具投资

(1) 其他权益工具投资情况

	2024年		2023年			
上市权益工具投资	3,284,471		2,347,727			
非上市权益工具投资	<u>5,216,622</u>		<u>2,979,556</u>			
合计	<u>8,501,093</u>		<u>5,327,283</u>			
	本年计入其 他综合收益 的利得	本年计入其 他综合收益 的损失	累计计入其 他综合收益 的利得	累计计入其 他综合收益 的损失	本年股利收入	指定为以公允价值计 量且其变动计入其他 综合收益的原因
上市权益工具投资	381,187	(174,330)	1,422,963	(875,288)	18,911	战略持有
非上市权益工具投资	<u>493,533</u>	<u>(292,015)</u>	<u>1,232,736</u>	<u>(13,630)</u>	<u>44,956</u>	战略持有
合计	<u>874,720</u>	<u>(466,345)</u>	<u>2,655,699</u>	<u>(888,918)</u>	<u>63,867</u>	

13. 其他非流动金融资产

	2024年	2023年
以公允价值计量且其变动计入当期损益的金融资产	<u>2,655,245</u>	<u>2,696,374</u>

上述金融资产包括基金投资和其他股权投资。

比亚迪股份有限公司

财务报表附注（续）

2024年度

人民币千元

五、 合并财务报表主要项目注释（续）

14. 固定资产

(1) 固定资产情况

2024年

	永久业权土地	房屋及建筑物	机器设备	运输工具	其他设备	合计
原价						
年初余额	427,672	83,953,599	207,313,830	5,124,395	28,254,514	325,074,010
购置	961,699	3,724,904	14,856,235	2,564,430	6,257,179	28,364,447
投资性房地产转入	-	25,500	-	-	-	25,500
在建工程转入	-	25,830,185	34,420,592	13,836	2,269,660	62,534,273
处置或报废	-	(368,555)	(6,907,358)	(1,576,781)	(1,400,683)	(10,253,377)
外币报表折算差额	6,927	(12,894)	(46,169)	(61,672)	(5,217)	(119,025)
年末余额	<u>1,396,298</u>	<u>113,152,739</u>	<u>249,637,130</u>	<u>6,064,208</u>	<u>35,375,453</u>	<u>405,625,828</u>
累计折旧						
年初余额	-	8,386,308	70,456,707	1,639,918	13,573,887	94,056,820
计提	-	3,608,658	43,825,633	1,214,367	8,271,404	56,920,062
投资性房地产转入	-	4,925	-	-	-	4,925
处置或报废	-	(130,928)	(5,935,052)	(646,308)	(1,141,208)	(7,853,496)
外币报表折算差额	-	(7,601)	(13,534)	(28,775)	(2,982)	(52,892)
年末余额	<u>-</u>	<u>11,861,362</u>	<u>108,333,754</u>	<u>2,179,202</u>	<u>20,701,101</u>	<u>143,075,419</u>
减值准备						
年初余额	-	42,353	71,017	-	-	113,370
计提	-	129,149	19,703	2,386	210	151,448
处置	-	-	(1,711)	-	-	(1,711)
年末余额	<u>-</u>	<u>171,502</u>	<u>89,009</u>	<u>2,386</u>	<u>210</u>	<u>263,107</u>
账面价值						
年末	<u>1,396,298</u>	<u>101,119,875</u>	<u>141,214,367</u>	<u>3,882,620</u>	<u>14,674,142</u>	<u>262,287,302</u>
年初	<u>427,672</u>	<u>75,524,938</u>	<u>136,786,106</u>	<u>3,484,477</u>	<u>14,680,627</u>	<u>230,903,820</u>

比亚迪股份有限公司

财务报表附注（续）

2024年度

人民币千元

五、 合并财务报表主要项目注释（续）

14. 固定资产（续）

(1) 固定资产情况（续）

2023年

	永久业权土地	房屋及建筑物	机器设备	运输工具	办公及其他设备	合计
原价						
年初余额	369,873	42,950,462	128,609,415	2,885,741	19,219,159	194,034,650
购置	47,558	1,472,228	48,115,450	2,808,406	6,250,995	58,694,637
非同一控制下						
企业合并	-	-	3,215,996	7,382	129,366	3,352,744
在建工程转入	-	39,611,447	33,541,394	-	3,046,045	76,198,886
处置或报废	-	(98,076)	(6,190,093)	(609,095)	(396,600)	(7,293,864)
外币报表折算						
差额	10,241	17,538	21,668	31,961	5,549	86,957
年末余额	<u>427,672</u>	<u>83,953,599</u>	<u>207,313,830</u>	<u>5,124,395</u>	<u>28,254,514</u>	<u>325,074,010</u>
累计折旧						
年初余额	-	6,038,464	45,563,276	1,271,329	9,161,879	62,034,948
计提	-	2,358,059	29,993,488	597,024	4,766,833	37,715,404
处置或报废	-	(14,835)	(5,108,036)	(246,243)	(357,164)	(5,726,278)
外币报表折算						
差额	-	4,620	7,979	17,808	2,339	32,746
年末余额	<u>-</u>	<u>8,386,308</u>	<u>70,456,707</u>	<u>1,639,918</u>	<u>13,573,887</u>	<u>94,056,820</u>
减值准备						
年初余额	-	42,353	76,980	-	-	119,333
转销	-	-	(5,963)	-	-	(5,963)
年末余额	<u>-</u>	<u>42,353</u>	<u>71,017</u>	<u>-</u>	<u>-</u>	<u>113,370</u>
账面价值						
年末	<u>427,672</u>	<u>75,524,938</u>	<u>136,786,106</u>	<u>3,484,477</u>	<u>14,680,627</u>	<u>230,903,820</u>
年初	<u>369,873</u>	<u>36,869,645</u>	<u>82,969,159</u>	<u>1,614,412</u>	<u>10,057,280</u>	<u>131,880,369</u>

于2024年12月31日及2023年12月31日，本集团无暂时闲置的固定资产。

比亚迪股份有限公司

财务报表附注（续）

2024年度

人民币千元

五、 合并财务报表主要项目注释（续）

14. 固定资产（续）

(2) 经营性租出固定资产

	资产原值	累计折旧	账面净值
房屋及建筑物	300,821	(70,457)	230,364
运输工具	40,848	(30,129)	10,719
合计	<u>341,669</u>	<u>(100,586)</u>	<u>241,083</u>

(3) 未办妥产权证书的固定资产

	账面价值	未办妥产权证书的原因
房屋及建筑物	<u>36,167,962</u>	尚未办完所有手续

15. 在建工程

	2024年	2023年
在建工程	13,170,384	30,360,803
工程物资	6,783,959	4,365,393
合计	<u>19,954,343</u>	<u>34,726,196</u>

在建工程

(1) 在建工程情况

	2024年			2023年		
	账面余额	减值准备	账面价值	账面余额	减值准备	账面价值
华南工业园	5,961,134	-	5,961,134	8,200,424	-	8,200,424
华东工业园	3,388,297	-	3,388,297	7,639,814	-	7,639,814
西北工业园	683,373	37,752	645,621	4,335,564	-	4,335,564
华中工业园	607,081	-	607,081	4,196,112	-	4,196,112
西南工业园	502,311	-	502,311	3,915,351	-	3,915,351
其他工业园	2,129,015	63,075	2,065,940	2,073,538	-	2,073,538
合计	<u>13,271,211</u>	<u>100,827</u>	<u>13,170,384</u>	<u>30,360,803</u>	-	<u>30,360,803</u>

注：以上工程项目均由若干相关的分项目组成。

比亚迪股份有限公司

财务报表附注（续）

2024年度

人民币千元

五、 合并财务报表主要项目注释（续）

15. 在建工程（续）

在建工程（续）

(2) 重要的在建工程变动情况

项目名称	预算数	年初余额	本年增加	本年转入 固定资产	其他减少	年末余额	资金来源	工程投入占
								预算比例 (%)
华南工业园	31,156,700	8,200,424	7,827,650	(9,956,653)	(110,287)	5,961,134	自筹资金	51%
华东工业园	37,682,436	7,639,814	15,012,920	(19,263,426)	(1,011)	3,388,297	自筹资金	60%
西北工业园	17,788,869	4,335,564	8,460,669	(12,061,029)	(51,831)	683,373	自筹资金	72%
华中工业园	12,814,816	4,196,112	4,588,298	(8,175,679)	(1,650)	607,081	自筹资金	69%
西南工业园	12,560,995	3,915,351	6,802,397	(10,214,626)	(811)	502,311	自筹资金	85%
其他工业园	7,332,638	2,073,538	2,918,337	(2,862,860)	-	2,129,015	自筹资金	68%
合计	<u>119,336,454</u>	<u>30,360,803</u>	<u>45,610,271</u>	<u>(62,534,273)</u>	<u>(165,590)</u>	<u>13,271,211</u>		

于2024年12月31日，本集团在建工程中无借款费用利息资本化金额。

工程物资

项目	2024年			2023年		
	账面余额	减值准备	账面价值	账面余额	减值准备	账面价值
设备及工程类	<u>6,783,959</u>	<u>-</u>	<u>6,783,959</u>	<u>4,365,393</u>	<u>-</u>	<u>4,365,393</u>

比亚迪股份有限公司

财务报表附注（续）

2024年度

人民币千元

五、 合并财务报表主要项目注释（续）

16. 使用权资产

(1) 使用权资产情况

2024年12月31日

	房屋及建筑物	其他设备	合计
原价			
年初余额	8,220,720	3,610,591	11,831,311
本年新增	2,340,756	1,571,508	3,912,264
处置或报废	(685,252)	(22,071)	(707,323)
外币报表折算差额	(20,577)	(507)	(21,084)
年末余额	<u>9,855,647</u>	<u>5,159,521</u>	<u>15,015,168</u>
累计折旧			
年初余额	2,003,058	149,297	2,152,355
计提	2,114,412	528,829	2,643,241
处置或报废	(320,609)	(19,500)	(340,109)
外币报表折算差额	(15,057)	(334)	(15,391)
年末余额	<u>3,781,804</u>	<u>658,292</u>	<u>4,440,096</u>
账面价值			
年末	<u>6,073,843</u>	<u>4,501,229</u>	<u>10,575,072</u>
年初	<u>6,217,662</u>	<u>3,461,294</u>	<u>9,678,956</u>

比亚迪股份有限公司

财务报表附注（续）

2024年度

人民币千元

五、 合并财务报表主要项目注释（续）

16. 使用权资产（续）

2023年12月31日

	房屋及建筑物	其他设备	合计
原价			
年初余额	4,069,667	40,877	4,110,544
本年新增	3,567,422	3,567,499	7,134,921
非同一控制下企业合并	981,590	10,175	991,765
处置或报废	(413,265)	(8,414)	(421,679)
外币报表折算差额	15,306	454	15,760
年末余额	<u>8,220,720</u>	<u>3,610,591</u>	<u>11,831,311</u>
累计折旧			
年初余额	955,397	17,820	973,217
计提	1,252,140	138,358	1,390,498
处置或报废	(223,090)	(7,219)	(230,309)
外币报表折算差额	18,611	338	18,949
年末余额	<u>2,003,058</u>	<u>149,297</u>	<u>2,152,355</u>
账面价值			
年末	<u>6,217,662</u>	<u>3,461,294</u>	<u>9,678,956</u>
年初	<u>3,114,270</u>	<u>23,057</u>	<u>3,137,327</u>

比亚迪股份有限公司

财务报表附注（续）

2024年度

人民币千元

五、 合并财务报表主要项目注释（续）

17. 无形资产

(1) 无形资产情况

2024年12月31日

	土地使用权	工业产权及专有技术	非专利技术及软件	客户关系	合计
原价					
年初余额	31,034,498	23,342,314	2,412,750	4,608,955	61,398,517
购置	3,679,103	16,389	2,012,709	-	5,708,201
内部研发	-	999,181	-	-	999,181
企业合并	-	-	-	-	-
处置	-	(548,581)	(17,625)	-	(566,206)
外币报表折算差额	6	(1,578)	(2,106)	-	(3,678)
年末余额	<u>34,713,607</u>	<u>23,807,725</u>	<u>4,405,728</u>	<u>4,608,955</u>	<u>67,536,015</u>
累计摊销					
年初余额	2,385,599	20,106,935	1,283,253	-	23,775,787
本年计提	713,726	2,993,383	885,139	921,791	5,514,039
本年减少	-	(520,586)	(15,064)	-	(535,650)
外币报表折算差额	31	(5)	(585)	-	(559)
年末余额	<u>3,099,356</u>	<u>22,579,727</u>	<u>2,152,743</u>	<u>921,791</u>	<u>28,753,617</u>
减值准备					
年初余额	-	386,469	-	-	386,469
本年计提	-	-	-	-	-
本年减少	-	(27,996)	-	-	(27,996)
年末余额	<u>-</u>	<u>358,473</u>	<u>-</u>	<u>-</u>	<u>358,473</u>
账面价值					
年末	<u>31,614,251</u>	<u>869,525</u>	<u>2,252,985</u>	<u>3,687,164</u>	<u>38,423,925</u>
年初	<u>28,648,899</u>	<u>2,848,910</u>	<u>1,129,497</u>	<u>4,608,955</u>	<u>37,236,261</u>

比亚迪股份有限公司

财务报表附注（续）

2024年度

人民币千元

五、 合并财务报表主要项目注释（续）

17. 无形资产（续）

(1) 无形资产情况（续）

2023年12月31日

	土地使用权	工业产权及专有技术	非专利技术及软件	客户关系	合计
原价					
年初余额	19,766,634	22,272,893	1,608,693	-	43,648,220
购置	11,262,234	3,056	805,782	-	12,071,072
内部研发	-	1,484,798	-	-	1,484,798
非同一控制下企业					
合并	3,664	-	17,359	4,608,955	4,629,978
处置	-	(418,854)	(19,386)	-	(438,240)
外币报表折算差额	1,966	421	302	-	2,689
年末余额	<u>31,034,498</u>	<u>23,342,314</u>	<u>2,412,750</u>	<u>4,608,955</u>	<u>61,398,517</u>
累计摊销					
年初余额	1,776,782	17,308,702	952,078	-	20,037,562
本年计提	608,873	3,215,093	350,209	-	4,174,175
本年减少	-	(416,862)	(19,287)	-	(436,149)
外币报表折算差额	(56)	2	253	-	199
年末余额	<u>2,385,599</u>	<u>20,106,935</u>	<u>1,283,253</u>	<u>-</u>	<u>23,775,787</u>
减值准备					
年初余额	-	387,161	-	-	387,161
本年计提	-	-	-	-	-
本年减少	-	(692)	-	-	(692)
年末余额	<u>-</u>	<u>386,469</u>	<u>-</u>	<u>-</u>	<u>386,469</u>
账面价值					
年末	<u>28,648,899</u>	<u>2,848,910</u>	<u>1,129,497</u>	<u>4,608,955</u>	<u>37,236,261</u>
年初	<u>17,989,852</u>	<u>4,577,030</u>	<u>656,615</u>	<u>-</u>	<u>23,223,497</u>

于2024年12月31日，通过内部研发形成的无形资产占无形资产年末余额的比例为2.26%（2023年：7.59%）

(2) 未办妥产权证书的无形资产

项目	2024年12月31日 账面价值	未办妥产权证书的原因
土地使用权	<u>399,743</u>	正在办理中

比亚迪股份有限公司

财务报表附注（续）

2024年度

人民币千元

五、 合并财务报表主要项目注释（续）

18. 商誉

(1) 商誉原值

	年初余额	本年增加 企业合并	本年减少	年末余额
比亚迪汽车有限公司	63,399	-	-	63,399
比亚迪电动大巴&卡车匈牙利有限公司	4,875	-	-	4,875
馆林模具株式会社	7,311	-	-	7,311
Juno Newco	4,361,657	-	-	4,361,657
合计	4,437,242	-	-	4,437,242

(2) 商誉减值准备

	年初余额	本年增加	本年减少	年末余额
比亚迪汽车有限公司	4,796	-	-	4,796
比亚迪电动大巴&卡车匈牙利有限公司	4,875	-	-	4,875
合计	9,671	-	-	9,671

(3) 商誉所在资产组或资产组组合的相关信息

	所属资产组或资产组组合的构成及依据	所属经营分部及依据	是否与以前年度保持一致
Juno Newco	移动智能终端精密结构件的移动电子制造业务，产生的现金流入基本上独立于其他资产或者资产组产生的现金流入	基于其主营业务及集团管理规划，该资产组归属于手机部件、组装机其他产品分部	是

比亚迪股份有限公司

财务报表附注（续）

2024年度

人民币千元

五、 合并财务报表主要项目注释（续）

18. 商誉（续）

(4) 可收回金额的具体确定方法

可收回金额按预计未来现金流量的现值确定的：

	预算/预测 期的年限	预算/预测期的 关键参数	稳定期的关键参数	稳定期的关键参数的确定依据
Juno Newco*	5	可回收金额按照未来现金流量的现值计算	预测期增长率2%-5% 折现率14.67% 永续增长率2.0%	预计现金流量根据经公司管理层审批的5年现金流量预测为基础

*采用资产组组合的预计未来现金流量现值计算的可收回金额高于资产组账面价值，上述参数的合理变化不会导致商誉出现减值。

企业合并取得的其他商誉已经分配至下列资产组以进行减值测试：

由于比亚迪汽车有限公司、比亚迪电动大巴&卡车匈牙利有限公司、馆林模具株式会社收购的协同效应受益对象是整个汽车及相关产品分部，且难以分摊至各资产组，所以将商誉分摊至汽车及相关产品资产组，该资产组构成与以前年度保持一致。汽车及相关产品资产组商誉的账面金额为人民币65,914千元（2023年：人民币65,914千元）。可收回金额采用资产组组合的预计未来现金流量的现值，根据管理层批准的5年期的财务预算基础上的现金流量预测来确定。该期间内现金流量的增长率均为4%。现金流量预测所用的折现率是13%(2023年：13%)，用于推断5年以后的汽车及相关产品的稳定期现金流量的增长率是3%(2023年：3%)。该增长率低于汽车行业长期平均增长率。

以下说明了管理层为进行商誉减值测试，在确定现金流量预测时作出的关键假设：

收入增长率—管理层根据历史经验及对市场发展的预测确定五年详细预测期收入增长率。

预算毛利率—确定基础是在预算年度前一年实现的平均毛利率基础上，根据预计效率的提高及预计市场开发情况适当提高该平均毛利率。

折现率—采用的折现率是反映相关资产组特定风险的税前折现率。

分配至上述资产组的关键假设的金额与本集团历史经验及外部信息一致。

19. 长期待摊费用

	年初余额	本年增加	本年摊销	其他减少	年末余额
使用权资产的改良支出	4,062,529	2,985,852	(1,827,327)	(214,337)	5,006,717

比亚迪股份有限公司

财务报表附注（续）

2024年度

人民币千元

五、 合并财务报表主要项目注释（续）

20. 递延所得税资产/负债

(1) 未经抵销的递延所得税资产

	2024年		2023年	
	可抵扣暂时性差异	递延所得税资产	可抵扣暂时性差异	递延所得税资产
减值准备	6,165,840	1,011,779	4,710,969	731,296
固定资产折旧、无形资产 摊销	23,748,690	3,964,930	14,665,192	2,455,294
租赁负债	11,875,571	2,216,535	10,341,223	2,291,609
预提费用和预计负债	34,005,846	5,713,632	26,767,001	4,582,623
递延收益	3,989,080	751,141	1,943,028	332,343
可抵扣亏损	2,547,277	407,763	5,314,928	930,754
来自集团内交易的未实现 盈利	11,998,827	1,969,008	9,352,061	1,485,358
股份支付	765,118	116,504	766,968	116,574
其他	75,003	11,251	69,158	7,272
合计	<u>95,171,252</u>	<u>16,162,543</u>	<u>73,930,528</u>	<u>12,933,123</u>

(2) 未经抵销的递延所得税负债

	2024年		2023年	
	应纳税暂时性差异	递延所得税负债	应纳税暂时性差异	递延所得税负债
其他权益工具投资	1,491,953	372,736	1,329,878	331,913
固定资产折旧	36,298,143	6,582,834	34,255,562	6,641,157
使用权资产	10,575,072	2,122,626	9,678,956	2,274,947
公允价值变动计入当期损 益的金融资产	1,342,865	273,218	688,770	149,240
非同一控制下企业合并引 起的资产增值	3,725,263	614,097	4,656,579	767,621
其他	2,972,020	425,024	1,301,397	134,659
合计	<u>56,405,316</u>	<u>10,390,535</u>	<u>51,911,142</u>	<u>10,299,537</u>

比亚迪股份有限公司

财务报表附注（续）

2024年度

人民币千元

五、 合并财务报表主要项目注释（续）

20. 递延所得税资产/负债（续）

(3) 以抵销后净额列示的递延所得税资产或负债

	2024年		2023年	
	抵销金额	抵销后余额	抵销金额	抵销后余额
递延所得税资产	<u>7,603,051</u>	<u>8,559,492</u>	<u>6,348,701</u>	<u>6,584,422</u>
递延所得税负债	<u>7,603,051</u>	<u>2,787,484</u>	<u>6,348,701</u>	<u>3,950,836</u>

(4) 未确认递延所得税资产明细

	2024年	2023年
可抵扣暂时性差异	39,802,622	23,444,590
可抵扣亏损	<u>34,020,733</u>	<u>21,003,128</u>
合计	<u>73,823,355</u>	<u>44,447,718</u>

(5) 未确认递延所得税资产的可抵扣亏损的到期日分析

	2024年	2023年
2024年	-	532,375
2025年	314,088	662,170
2026年	548,193	430,659
2027年	2,194,063	3,079,920
2028年及以后	<u>30,964,389</u>	<u>16,298,004</u>
合计	<u>34,020,733</u>	<u>21,003,128</u>

由于产生上述亏损的相关公司预计在未来盈利具有较大不确定性，不存在可足以抵扣亏损的盈利，本集团并未对上述税务亏损确认递延所得税资产。

本集团以未来期间很可能取得的用以抵扣可抵扣暂时性差异和可抵扣亏损的应纳税所得额为限，按照预期收回该资产或清偿该负债期间的适用税率，计算确认由可抵扣暂时性差异产生的递延所得税资产。

根据《中华人民共和国企业所得税法》及其实施条例的规定，2008年1月1日起，境外投资者从中国大陆成立的外商投资企业获得的股息将按照10%的税率征收预提所得税。该规定适用于自2008年1月1日起取得的利润。倘若中国与该境外投资者的司法管辖区签订了税收协定，则可能采用较低预提所得税税率。本集团须就中国大陆成立的某些子公司自2008年1月1日起产生的利润而派发的股息预提所得税。

比亚迪股份有限公司

财务报表附注（续）

2024年度

人民币千元

五、 合并财务报表主要项目注释（续）

20. 递延所得税资产/负债（续）

于2024年12月31日，本集团就预计若干附属公司于可预见未来将汇出的盈利确认相关的递延所得税负债人民币121,662千元（2023年：人民币121,662千元）。根据包括管理层对境外资金需求估计在内的多项因素，本集团并未就预期由中国附属公司保留且不会于可预见未来汇给境外投资者的盈利拨备预提所得税。

21. 其他非流动资产

	2024年			2023年		
	账面余额	减值准备	账面价值	账面余额	减值准备	账面价值
应收保证金	149,246	-	149,246	179,639	-	179,639
预付无形资产款	1,336,029	-	1,336,029	563,166	-	563,166
预付工程设备款	19,033,450	-	19,033,450	13,325,756	-	13,325,756
其他	2,017,230	-	2,017,230	1,205,339	-	1,205,339
合计	<u>22,535,955</u>	<u>-</u>	<u>22,535,955</u>	<u>15,273,900</u>	<u>-</u>	<u>15,273,900</u>

22. 所有权或使用权受到限制的资产

2024年

	账面余额	账面价值	受限类型	受限情况
货币资金	204,057	204,057	保证金及专款专用	使用受限
其他非流动资产	<u>844,495</u>	<u>844,495</u>	存出资本保证金及利息	使用受限(注)
合计	<u>1,048,552</u>	<u>1,048,552</u>		

2023年

	账面余额	账面价值	受限类型	受限情况
货币资金	124,124	124,124	保证金及专款专用	使用受限
其他非流动资产	<u>816,417</u>	<u>816,417</u>	存出资本保证金及利息	使用受限(注)
合计	<u>940,541</u>	<u>940,541</u>		

注：根据《保险法》等有关规定，本集团从事保险业务的子公司按其注册资本的20%提取资本保证金，存放于符合监管机构规定条件的全国性中资商业银行。资本保证金仅当保险公司清算时用于清偿债务。

比亚迪股份有限公司

财务报表附注（续）

2024年度

人民币千元

五、 合并财务报表主要项目注释（续）

23. 短期借款

(1) 短期借款分类

	2024年	2023年
信用借款	<u>12,103,272</u>	<u>18,323,216</u>

于2024年12月31日及2023年12月31日，本集团无已到期但尚未偿还的短期借款。

24. 应付票据

	2024年	2023年
商业承兑汇票	1,257,930	3,555,967
银行承兑汇票	<u>1,126,066</u>	<u>497,347</u>
合计	<u>2,383,996</u>	<u>4,053,314</u>

于2024年12月31日，由于持票人未发起到期托收，本集团尚有余额为人民币7,107千元（2023年：人民币27,119千元）的应付票据到期未付。

25. 应付账款

	2024年	2023年
1年以内	240,418,157	193,266,994
1年至2年	667,782	551,922
2年至3年	199,805	264,242
3年以上	<u>357,680</u>	<u>346,659</u>
合计	<u>241,643,424</u>	<u>194,429,817</u>

应付账款不计息，并通常在一年以内清偿。应付账款的账龄是以购买材料、商品或接受劳务等确认的时间为基准。

于2024年12月31日及2023年12月31日，本集团无账龄超过1年或逾期的重要应付账款。

比亚迪股份有限公司

财务报表附注（续）

2024年度

人民币千元

五、 合并财务报表主要项目注释（续）

26. 合同负债

	2024年	2023年
预收购房款（附注五、9）	604,661	629,252
预收货款	<u>43,124,924</u>	<u>34,069,258</u>
合计	<u><u>43,729,585</u></u>	<u><u>34,698,510</u></u>

于2024年12月31日及2023年12月31日，本集团无账龄超过一年的重要合同负债。

合同负债，是指企业已收或应收客户对价而应向客户转让商品的义务。合同中约定的付款进度早于履约义务的履行则会出现合同负债。

27. 应付职工薪酬

(1) 应付职工薪酬列示

	年初余额	本年增加	本年减少	年末余额
短期薪酬	17,133,433	112,034,260	(107,338,064)	21,829,629
离职后福利（设定提存计划）	5,403	10,850,139	(10,841,975)	13,567
辞退福利	-	105,333	(105,333)	-
合计	<u><u>17,138,836</u></u>	<u><u>122,989,732</u></u>	<u><u>(118,285,372)</u></u>	<u><u>21,843,196</u></u>

(2) 短期薪酬列示

	年初余额	本年增加	本年减少	年末余额
工资、奖金、津贴和补贴	12,722,377	98,625,271	(93,668,396)	17,679,252
职工福利费	59,332	1,579,382	(1,630,202)	8,512
劳务派遣费	365,089	2,570,036	(2,909,071)	26,054
社会保险费	3,653	4,643,107	(4,634,492)	12,268
其中：医疗保险费	908	3,899,650	(3,895,370)	5,188
工伤保险费	338	441,573	(441,277)	634
生育保险费	53	187,498	(186,985)	566
其他	2,354	114,386	(110,860)	5,880
住房公积金	37,007	2,965,710	(2,993,975)	8,742
工会经费和职工教育经费	<u>3,945,975</u>	<u>1,650,754</u>	<u>(1,501,928)</u>	<u>4,094,801</u>
合计	<u><u>17,133,433</u></u>	<u><u>112,034,260</u></u>	<u><u>(107,338,064)</u></u>	<u><u>21,829,629</u></u>

比亚迪股份有限公司

财务报表附注（续）

2024年度

人民币千元

五、 合并财务报表主要项目注释（续）

27. 应付职工薪酬（续）

(3) 设定提存计划列示

	年初余额	本年增加	本年减少	年末余额
基本养老保险费	5,302	10,390,876	(10,382,965)	13,213
失业保险费	101	459,263	(459,010)	354
合计	<u>5,403</u>	<u>10,850,139</u>	<u>(10,841,975)</u>	<u>13,567</u>

本集团的设定提存计划是按照当地政府政策和法规要求，以员工工资为缴费基数，按一定比例计提和缴纳。

28. 应交税费

	2024年	2023年
企业所得税	6,844,315	4,760,644
增值税	779,656	1,295,168
消费税	1,042,792	560,257
房产税	172,990	132,611
个人所得税	390,712	285,436
其他	866,447	818,208
合计	<u>10,096,912</u>	<u>7,852,324</u>

应交各项税金缴纳基础及税率参见附注四、税项。

29. 其他应付款

	2024年	2023年
外部往来款	142,518,138	163,606,487
保证金	2,239,873	1,149,822
医疗基金	231,186	216,540
合计	<u>144,989,197</u>	<u>164,972,849</u>

比亚迪股份有限公司

财务报表附注（续）

2024年度

人民币千元

五、 合并财务报表主要项目注释（续）

30. 预计负债

售后服务费	2024年	2023年
年初余额	14,590,710	7,552,861
本年净增加	<u>8,129,671</u>	<u>7,037,849</u>
合计	<u><u>22,720,381</u></u>	<u><u>14,590,710</u></u>
其中：流动部分	3,547,165	2,620,325
非流动部分（附注五、36）	19,173,216	11,970,385

本集团对汽车以及其他提供保修的产品承诺维修或更换运行不良的产品部件。预计负债为基于销售量以及过往维修程度及退换记录而作出的保用金额预计。本集团持续对保用金额而产生的预计负债的估计标准进行复核，并在必要时进行调整。

31. 一年内到期的非流动负债

	2024年	2023年
一年内到期的长期借款（附注五、33）	7,031,370	6,246,454
一年内到期的应付债券（附注五、34）	1,191,601	-
一年内到期的租赁负债（附注五、35）	<u>1,999,604</u>	<u>1,494,037</u>
合计	<u><u>10,222,575</u></u>	<u><u>7,740,491</u></u>

32. 其他流动负债

	2024年	2023年
待转销项税	3,071,548	1,621,505
未到期责任准备金	1,215,998	-
股东投资回购权（附注五、36）	621,362	-
其他	<u>514,953</u>	<u>207,771</u>
合计	<u><u>5,423,861</u></u>	<u><u>1,829,276</u></u>

比亚迪股份有限公司

财务报表附注（续）

2024年度

人民币千元

五、 合并财务报表主要项目注释（续）

33. 长期借款

	2024年	2023年
信用借款	15,289,156	18,221,593
	<u>15,289,156</u>	<u>18,221,593</u>
减：一年内到期的长期借款	7,031,370	6,246,454
	<u>8,257,786</u>	<u>11,975,139</u>

于2024年12月31日，上述借款的年利率为1.85%-2.98%（2023年12月31日：2.05%-2.98%）。

于2024年12月31日及2023年12月31日，本集团无已到期但尚未偿还的长期借款。

#长/短期银行借款账龄

	2024年	2023年
列示为：		
应偿付的银行贷款		
一年之内	19,134,642	24,569,670
第二年内	6,979,176	5,885,936
第三至第五年内，包括首尾两年	1,278,610	6,089,203
	<u>27,392,428</u>	<u>36,544,809</u>
应付债券		
一年之内	1,191,601	-
第二至第五年内，包括首尾两年	-	-
	<u>1,191,601</u>	<u>-</u>
	<u>28,584,029</u>	<u>36,544,809</u>

比亚迪股份有限公司

财务报表附注（续）

2024年度

人民币千元

五、 合并财务报表主要项目注释（续）

34. 应付债券

(1) 应付债券

	2024年	2023年
应付债券	<u>1,191,601</u>	<u>-</u>
减：一年内到期的应付债券	<u>1,191,601</u>	<u>-</u>
	<u>-</u>	<u>-</u>

(2) 应付债券的增减变动

	面值	票面利率 (%)	发行日期	债券期限	发行金额	年初余额	本年发行	本年计提利息	折溢价摊销	本年偿还	年末余额	是否违约
2024年度第一期绿色资产支持票据优先级	2,960,000	1.7%	2024年7月12日	336天	<u>2,960,000</u>	-	<u>2,956,962</u>	<u>26,762</u>	<u>1,519</u>	<u>1,766,880</u>	<u>1,191,601</u>	否
合计					<u>2,960,000</u>	-	<u>2,956,962</u>	<u>26,762</u>	<u>1,519</u>	<u>1,766,880</u>	<u>1,191,601</u>	

于2024年12月31日及2023年12月31日，本集团无逾期的债券。

35. 租赁负债

	2024年	2023年
年初余额	10,341,223	3,311,335
本年新增	3,927,776	7,146,732
非同一控制下企业合并	-	1,086,356
本年处置	(390,192)	(205,299)
利息费用	567,329	282,733
本年支付	<u>(2,570,565)</u>	<u>(1,280,634)</u>
年末余额	<u>11,875,571</u>	<u>10,341,223</u>
减：一年以内到期的租赁负债（附注五、31）	<u>1,999,604</u>	<u>1,494,037</u>
	<u>9,875,967</u>	<u>8,847,186</u>

比亚迪股份有限公司

财务报表附注（续）

2024年度

人民币千元

五、 合并财务报表主要项目注释（续）

36. 其他非流动负债

	2024年	2023年
递延收益	39,717,206	25,890,036
预计负债（附注五、30）	19,173,216	11,970,385
外部往来款	8,861,588	9,477,880
股东投资回购权（注1）	-	3,245,440
长期财务担保合同（附注十四、2）	9,223	61,984
	<u>67,761,233</u>	<u>50,645,725</u>

注1：2020年5月26日，比亚迪召开第六届董事会第三十八次会议，审议通过了《关于控股子公司引入战略投资者的议案》，同意本公司及本集团之子公司比亚迪半导体与第三方投资者签署《股东协议》。协议约定在一定条件下，比亚迪需承担以固定金额回购战略投资者对比亚迪半导体所投资股权的义务。于2024年度，部分比亚迪半导体少数股东完成回购，截至2024年12月31日，该义务的现值金额为人民币621,362千元，于其他流动负债科目核算。（2023年12月31日：人民币3,245,440千元）。

递延收益

	年初余额	本年增加	本年减少	年末余额
汽车及汽车相关	25,357,646	23,883,502	(9,764,084)	39,477,064
手机相关	290,954	317,800	(368,612)	240,142
产业扶持资金	84,720	-	(84,720)	-
研发相关补贴	16,127	19,117	(35,244)	-
员工相关补贴	2,407	7,399	(9,806)	-
其他	138,182	5,939	(144,121)	-
合计	<u>25,890,036</u>	<u>24,233,757</u>	<u>(10,406,587)</u>	<u>39,717,206</u>

37. 股本

	2024年	2023年
注册及实收股本	<u>2,909,266</u>	<u>2,911,143</u>

本年注册及实收股本变动详见附注五、39。
本公司每股面值人民币1元。

比亚迪股份有限公司

财务报表附注（续）

2024年度

人民币千元

五、 合并财务报表主要项目注释（续）

38. 其他权益工具

	年初		本年增加		本年减少		年末	
	数量	账面价值	数量	账面价值	数量	账面价值	数量	账面价值
永续债1	-	-	注1	9,929,334	-	-	注1	9,929,334
永续债2	-	-	注2	4,965,108	-	-	注2	4,965,108
合计	-	-		14,894,442	-	-		14,894,442

注1：本公司于2024年12月与国通信托有限责任公司（“国通信托”）签订本金金额人民币100亿元的永续债券投资合同，双方确认该永续债权投资期限为无固定期限。各期永续债权投资的初始投资周期不超过6个月，初始投资周期届满后每一年为一个利率重置期。本公司有权在任何一期永续债权投资资金投放后且初始投资周期届满前任何一天或初始投资周期届满日及之后任何一天行使赎回权。如本公司决定行使赎回权，应提前一个月通知国通信托。

重置利率：初始投资周期内，第一期永续债权初始投资利率为3.18%，如初始投资周期届满本公司不行使赎回权，且该期永续债权进入利率重置期，初始投资周期届满日起至第一个利率重置期届满日的期间，各期永续债权投资利率按以下两项孰高计算，且最高设定为6%/年：(1)投资利率=该期永续债权初始投资利率+300BP；(2)投资利率=该期永续债权初始投资周期届满日的基准利率+初始利差+300BP。

除非发生合同约定的强制付息事件，本公司可自行选择将当期利息以及按照本条款已经递延的所有利息及其孳息推迟至下一个付息日支付，且不受到任何递延支付利息次数的限制，前述利息递延不应视为本公司未按照合同约定支付利息的违约事件。本公司决定递延支付利息的，本公司需在当个计息日前30个工作日书面通知国通信托。在每个付息日前12个月内，发生以下事件之一，本公司不得递延当期利息以及按照本条款已经递延的所有利息及其孳息：(1)本公司向普通股股东分红；(2)本公司减少注册资本；(3)本公司宣布清算。

由于本公司在第一个付息日的前12个月内向普通股股东进行了分红，因此第一期利息无法递延支付，本金人民币10,000,000千元，其中人民币70,666千元计入债务工具，剩余部分人民币9,929,334千元。由于本公司有权利避免以交付现金或其他金融资产的方式向出借人支付利息和本金，故将其划分为权益类工具。

比亚迪股份有限公司

财务报表附注（续）

2024年度

人民币千元

五、 合并财务报表主要项目注释（续）

38. 其他权益工具（续）

注2：本公司于2024年12月与渤海国际信托有限责任公司（“渤海信托”）签订本金金额人民币50亿元的可续期信托贷款合同，双方确认该信托贷款为可续期信托贷款，初始贷款期限为一年，在每个贷款期限（包括初始贷款期限及延续贷款期限）届满前三十日，本公司有权选择将本合同项下贷款期限延续一年，或者选择在每个贷款期限届满之日向贷款人全额归还全部信托贷款本金余额及所有应支付但尚未支付的利息、孳息、罚息。如本公司选择延续贷款期限的，应于每个贷款期限届满前三十日书面通知渤海信托。

重置借款利率：每个贷款期限届满后的次日起，借款利率发生重置，每次重置后的年化借款利率应在前一个贷款期限届满之日所适用的年利率的基础上跃升3%，重置后的借款利率以最高6%/年为限。

若发生了强制付息事件，或虽未发生强制付息事件，本公司如果未在约定的任一结息日前十日书面通知渤海信托选择将该计息周期的利息递延支付的，则本公司应在结息日次日向渤海信托支付当期借款利息和已经递延支付的所有利息及其孳息。在每个结息日前12个月内，发生以下事件之一，本公司不得进行利息及其孳息的递延支付：(1)本公司减少注册资本；(2)本公司向其股东支付红利或股息。

由于本公司在第一个付息日的前12个月内向普通股股东进行了分红，因此第一期利息无法递延支付，本金人民币5,000,000千元，其中人民币34,892千元计入债务工具，剩余部分人民币4,965,108千元。由于本公司有权利避免以交付现金或其他金融资产的方式向出借人支付利息和本金，故将其划分为权益类工具。

39. 资本公积

	年初余额	本年增加	本年减少	年末余额
股本溢价	60,322,994	14,167	(398,151)	59,939,010
其他	<u>1,718,780</u>	<u>1,283,743</u>	<u>(2,262,127)</u>	<u>740,396</u>
合计	<u>62,041,774</u>	<u>1,297,910</u>	<u>(2,660,278)</u>	<u>60,679,406</u>

2024年本集团资本公积增加主要是由于计提股份支付费用，资本公积-其他的变动和资本公积-股本溢价的增加主要是由于限制性股票解锁，将与解锁限制性股票有关的库存股及资本公积-其他结转至股本溢价。详见附注十三。资本公积-股本溢价的减少主要是由于本集团于本期完成回购并注销A股股份1,877,000股，每股面值人民币1元，导致本期股本减少人民币1,877千元，股本溢价减少人民币398,151千元。

比亚迪股份有限公司

财务报表附注（续）

2024年度

人民币千元

五、 合并财务报表主要项目注释（续）

40. 库存股

	年初余额	本年增加	本年减少	年末余额
实行股权激励回购	<u>1,266,944</u>	<u>400,028</u>	<u>(943,004)</u>	<u>723,968</u>

库存股本期减少为本期限制性股票解锁所致。

41. 其他综合收益

资产负债表中归属于母公司的其他综合收益余额：

2024年

	2024年1月1日	增减变动	2024年12月31日
其他权益工具投资公允价值变动	1,028,216	367,552	1,395,768
应收款项融资公允价值变动	(31,445)	(12,095)	(43,540)
外币报表折算差额	<u>(393,108)</u>	<u>481,496</u>	<u>88,388</u>
	<u>603,663</u>	<u>836,953</u>	<u>1,440,616</u>

2023年

	2023年1月1日	增减变动	2023年12月31日
其他权益工具投资公允价值变动	861,367	166,849	1,028,216
应收款项融资公允价值变动	(69,924)	38,479	(31,445)
应收款项融资信用减值准备	10,453	(10,453)	-
外币报表折算差额	<u>(373,564)</u>	<u>(19,544)</u>	<u>(393,108)</u>
	<u>428,332</u>	<u>175,331</u>	<u>603,663</u>

其他综合收益发生额：

2024年

	税前发生额	所得税	归属于 母公司股东	归属于 少数股东
不能重分类进损益的其他综合收益				
其他权益工具投资公允价值变动	408,375	(40,823)	367,552	-
将重分类进损益的其他综合收益				
应收款项融资公允价值变动	(12,095)	-	(12,095)	-
应收款项融资信用减值准备	-	-	-	-
外币报表折算差额	<u>487,941</u>	-	<u>481,496</u>	<u>6,445</u>
	<u>884,221</u>	<u>(40,823)</u>	<u>836,953</u>	<u>6,445</u>

比亚迪股份有限公司

财务报表附注（续）

2024年度

人民币千元

五、 合并财务报表主要项目注释（续）

41. 其他综合收益（续）

2023年

	税前发生额	所得税	归属于 母公司股东	归属于 少数股东
不能重分类进损益的其他综合收益				
其他权益工具投资公允价值变动	220,896	(54,047)	166,849	-
将重分类进损益的其他综合收益				
应收款项融资公允价值变动	38,479	-	38,479	-
应收款项融资信用减值准备	(10,453)	-	(10,453)	-
外币报表折算差额	(10,847)	-	(19,544)	8,697
	<u>238,075</u>	<u>(54,047)</u>	<u>175,331</u>	<u>8,697</u>

42. 盈余公积

	年初余额	本年增加	本年减少	年末余额
法定盈余公积	<u>7,374,087</u>	-	-	<u>7,374,087</u>
	<u>7,374,087</u>	-	-	<u>7,374,087</u>

根据公司法、本公司章程的规定，本公司按净利润的10%提取法定盈余公积金，法定盈余公积金累计额为本公司注册资本50%以上的，可以不再提取。

43. 未分配利润

	2024年	2023年
年初未分配利润	67,123,972	40,943,232
本年归属于母公司股东的净利润	40,254,346	30,040,811
减：提取法定盈余公积	-	535,546
支付普通股现金股利	9,012,493	3,324,525
加：处置其他权益工具	<u>281,969</u>	-
年末未分配利润	<u>98,647,794</u>	<u>67,123,972</u>

比亚迪股份有限公司

财务报表附注（续）

2024年度

人民币千元

五、 合并财务报表主要项目注释（续）

44. 营业收入和营业成本

(1) 营业收入和营业成本情况

	2024年		2023年	
	收入	成本	收入	成本 (经重述)
主营业务收入	761,135,162	614,031,918	590,468,270	481,196,444
其他业务收入	15,967,293	12,014,698	11,847,084	9,202,501
合计	<u>777,102,455</u>	<u>626,046,616</u>	<u>602,315,354</u>	<u>490,398,945</u>

营业收入列示如下：

	2024年	2023年
与客户之间合同产生的收入		
手机部件、组装及其他产品	159,568,013	118,538,732
汽车、汽车相关产品及其他产品	617,147,559	483,262,974
其他	110,375	283,754
	<u>776,825,947</u>	<u>602,085,460</u>
租赁收入	276,508	229,894
合计	<u>777,102,455</u>	<u>602,315,354</u>

(2) 营业收入分解信息

2024年

报告分部	手机部件、组 装及其他产品	汽车、汽车相关 产品及其他产品	其他	合计
经营地区				
中国(包括港澳台地区)	37,503,823	517,409,835	110,375	555,024,033
境外	122,064,190	99,737,724	-	221,801,914
	<u>159,568,013</u>	<u>617,147,559</u>	<u>110,375</u>	<u>776,825,947</u>
商品转让的时间				
在某一时点转让	159,248,360	614,622,917	110,375	773,981,652
在某一时段内转让	319,653	2,524,642	-	2,844,295
	<u>159,568,013</u>	<u>617,147,559</u>	<u>110,375</u>	<u>776,825,947</u>

比亚迪股份有限公司

财务报表附注（续）

2024年度

人民币千元

五、 合并财务报表主要项目注释（续）

44. 营业收入和营业成本（续）

(2) 营业收入分解信息（续）

2023年

报告分部	手机部件、组 装及其他产品	汽车、汽车相关 产品及其他产品	其他	合计
经营地区				
中国(包括港澳台地区)	30,816,853	410,831,456	283,754	441,932,063
境外	87,721,879	72,431,518	-	160,153,397
	<u>118,538,732</u>	<u>483,262,974</u>	<u>283,754</u>	<u>602,085,460</u>
商品转让的时间				
在某一时点转让	118,528,137	480,597,109	283,754	599,409,000
在某一时段内转让	10,595	2,665,865	-	2,676,460
	<u>118,538,732</u>	<u>483,262,974</u>	<u>283,754</u>	<u>602,085,460</u>

(3) 营业成本分解信息

2024年

报告分部	手机部件、组 装及其他产品	汽车、汽车相关 产品及其他产品	其他	合计
经营地区				
中国(包括港澳台地区)	34,571,596	408,403,934	96,368	443,071,898
境外	111,678,864	71,129,251	-	182,808,115
	<u>146,250,460</u>	<u>479,533,185</u>	<u>96,368</u>	<u>625,880,013</u>
商品转让的时间				
在某一时点转让	145,931,843	477,227,033	96,368	623,255,244
在某一时段内转让	318,617	2,306,152	-	2,624,769
	<u>146,250,460</u>	<u>479,533,185</u>	<u>96,368</u>	<u>625,880,013</u>

比亚迪股份有限公司

财务报表附注（续）

2024年度

人民币千元

五、 合并财务报表主要项目注释（续）

44. 营业收入和营业成本（续）

(4) 履约义务

确认的收入来源于：

	2024年	2023年
合同负债年初账面价值-销售商品及提供服务	31,922,629	32,675,245
	31,922,629	32,675,245

本集团与履约义务相关的信息如下：

	履行履约义务的 时间	重要的支付 条款	承诺转让商品的性 质	是否为主要 责任人	承担的预期 将退还给客 户的款项	提供的质量保 证类型及相关义务
销售商品	交付且客户接受 时	预收/到货收 款	主要销售汽车、汽 车相关产品、手机 部件、组装及其他 产品	是	有	保证类质保
提供服务	服务期间/交付 时	服务进度收 款/服务完成 收款	主要提供维修、运 输、平台服务及技 术服务等	是	无	无
建造服务	服务期间	完工进度收 款	轨道交通建造	是	无	保证类质保

于2024年12月31日，主要的已签订合同、但尚未履行或尚未履行完毕的履约义务预计于1年以内确认为收入。

比亚迪股份有限公司

财务报表附注（续）

2024年度

人民币千元

五、 合并财务报表主要项目注释（续）

45. 税金及附加

	2024年	2023年
消费税	8,377,348	5,723,178
城市维护建设税	1,732,104	1,284,896
教育费附加	1,312,280	936,302
房产税	898,438	582,177
土地使用税	418,929	380,217
其他	2,013,303	1,442,858
合计	<u>14,752,402</u>	<u>10,349,628</u>

46. 销售费用

	2024年	2023年 (经重述)
广告展览费	7,847,450	4,267,364
职工薪酬	7,436,708	5,433,859
折旧及摊销	3,600,415	1,578,596
物料消耗	1,242,761	809,608
办公费用	816,451	474,386
差旅费	595,326	387,396
股份支付	38,345	84,166
其他	2,507,861	2,335,425
合计	<u>24,085,317</u>	<u>15,370,800</u>

47. 管理费用

	2024年	2023年
职工薪酬	12,627,537	9,314,402
折旧及摊销	3,161,948	1,797,347
物料消耗	1,291,159	929,802
股份支付	121,769	247,643
其他	1,442,248	1,172,514
其中：审计费#	6,350	6,350
合计	<u>18,644,661</u>	<u>13,461,708</u>

比亚迪股份有限公司

财务报表附注（续）

2024年度

人民币千元

五、 合并财务报表主要项目注释（续）

48. 研发费用

	2024年	2023年
职工薪酬	31,772,136	21,739,370
物料消耗	12,281,826	11,083,658
折旧及摊销	3,527,974	2,586,540
检测费	2,224,632	1,098,465
股份支付	179,543	398,844
其他	3,208,634	2,668,068
合计	<u>53,194,745</u>	<u>39,574,945</u>

49. 财务费用

	2024年	2023年
利息支出	2,093,781	1,827,605
其中：租赁负债利息支出	567,329	282,733
减：利息收入	2,483,756	2,796,195
汇兑损失/（收益）	1,531,645	(638,785)
其他	74,536	132,481
合计	<u>1,216,206</u>	<u>(1,474,894)</u>

50. 其他收益

	2024年	2023年
与日常活动相关的政府补助	10,406,200	4,619,187
其他	3,645,450	634,272
合计	<u>14,051,650</u>	<u>5,253,459</u>

比亚迪股份有限公司

财务报表附注（续）

2024年度

人民币千元

五、 合并财务报表主要项目注释（续）

51. 投资收益

	2024年	2023年
按权益法核算的长期股权投资收益	1,468,954	1,277,455
处置交易性金融资产或负债的投资收益/（损失）	380,019	(23,586)
投资理财产品与债权投资产生的投资收益	271,779	326,469
处置长期股权投资产生的投资收益	108,138	6,082
仍持有的其他权益工具投资的股利收入	63,867	19,545
其他非流动金融资产在持有期间取得的投资收益	4,869	4,001
处置子公司的投资收益	1,260	25,175
以摊余成本计量的金融资产终止确认损失	(7,411)	-
合计	<u>2,291,475</u>	<u>1,635,141</u>

52. 公允价值变动收益

	2024年	2023年
交易性金融资产	366,222	83,104
其中：结构性存款及大额存单	338,592	83,104
基金及理财产品	27,630	-
衍生金融工具	33,100	53,736
其他非流动金融资产	132,611	120,900
合计	<u>531,933</u>	<u>257,740</u>

53. 信用减值损失

	2024年	2023年
应收款项类坏账损失	1,606,076	1,596,422
财务担保合同相关减值损失	(52,761)	(16,810)
合计	<u>1,553,315</u>	<u>1,579,612</u>

比亚迪股份有限公司

财务报表附注（续）

2024年度

人民币千元

五、 合并财务报表主要项目注释（续）

54. 资产减值损失

	2024年	2023年
存货跌价损失	2,899,021	2,244,853
固定资产减值损失	132,200	-
在建工程减值损失	92,511	-
合同资产减值损失	109,788	(56,634)
长期股权投资减值损失	638,157	-
合计	<u>3,871,677</u>	<u>2,188,219</u>

55. 资产处置收益

	2024年	2023年
固定资产处置收益/（损失）	<u>(126,527)</u>	<u>90,364</u>

56. 营业外收入

	2024年	2023年	计入2024年度非经常性损益
政府补助	387	1,646	387
违约金及损失赔款	786,690	542,597	786,690
其他	464,499	167,127	464,499
合计	<u>1,251,576</u>	<u>711,370</u>	<u>1,251,576</u>

57. 营业外支出

	2024年	2023年	计入2024年度非经常性损益
非流动资产清理损失	1,632,109	1,144,068	1,632,109
捐赠支出	29,965	36,448	29,965
其他	394,872	365,312	394,872
合计	<u>2,056,946</u>	<u>1,545,828</u>	<u>2,056,946</u>

比亚迪股份有限公司

财务报表附注（续）

2024年度

人民币千元

五、 合并财务报表主要项目注释（续）

58. 所得税费用

	2024年	2023年
当期所得税费用	11,262,547	7,319,831
支柱二所得税-当期税	9,435	-
递延所得税费用	(3,179,245)	(1,395,264)
合计	<u>8,092,737</u>	<u>5,924,567</u>

所得税费用与利润总额的关系列示如下：

	2024年	2023年
利润总额	49,680,677	37,268,637
按法定税率计算的所得税（注1）	12,420,103	9,315,215
子公司适用不同税率的影响	(6,000,834)	(2,823,029)
归属于合营企业和联营企业的损益	(350,323)	(306,237)
不可抵扣的成本、费用和损失的影响	230,034	148,296
支柱二所得税-当期税（注2）	9,435	-
本期未确认递延所得税资产的可抵扣暂时性差异的影响或可抵扣亏损的影响	8,169,879	3,864,428
使用前期未确认递延所得税资产的可抵扣亏损的影响	(646,074)	(485,569)
税率变动对期初递延所得税余额的影响	(400,271)	38,339
研发费用及其他税法规定的加计扣除	(5,339,212)	(3,826,876)
按本集团实际税率计算的所得税费用	<u>8,092,737</u>	<u>5,924,567</u>

注1：本集团所得税按在中国境内取得的估计应纳税所得额及法定税率计提。

注2：本集团属于全球算税基侵蚀（GloBE）规则立法模板（以下简称支柱二立法模板）的使用范围内。本集团暂时豁免因实施支柱二立法模板产生的递延所得税资产或负债的确认以及相关信息的披露，并将在支柱二所得税产生时核算于当期所得税中。2024年度，本集团经营所涉及的特定司法辖区已实施支柱二相关法规。基于现有可得信息，本集团已对本年度财务业绩相关的潜在风险敞口进行了评估，该评估结果可能无法完全反映未来实际情况。根据评估结果，本集团针对在特定司法辖区计提了人民币9,435千元的支柱二税收准备金，因为在该特定司法辖区，由于特定的税收激励措施，支柱二有效税率低于15%。鉴于更多国家即将颁布支柱二立法，本集团将持续跟进经营所涉司法辖区的相关立法动态，以评估其未来对财务报表的潜在影响。

比亚迪股份有限公司

财务报表附注（续）

2024年度

人民币千元

五、 合并财务报表主要项目注释（续）

59. 每股收益

	2024年 元/股	2023年 元/股
基本每股收益		
持续经营	<u>13.84</u>	<u>10.32</u>
稀释每股收益		
持续经营	<u>13.84</u>	<u>10.32</u>

基本每股收益的分子以归属于本公司普通股股东的当期净利润，扣除归属于预计未来可解锁限制性股票的净利润确定。

基本每股收益分母为发行在外的普通股的加权平均数。

稀释每股收益的分子以归属于本公司普通股股东的当期净利润确定，即分子在计算的时候加回计算基本每股收益分子时已扣除的归属于预计未来可解锁限制性股票的净利润。

稀释每股收益的分母等于下列两项之和：基本每股收益中母公司已发行普通股的加权平均数；及假定稀释性潜在普通股转换为普通股而增加的普通股的加权平均数。

在计算稀释性潜在普通股转换为已发行普通股而增加的普通股股数的加权平均数时，以前期间发行的稀释性潜在普通股，假设在当期期初转换；当期发行的稀释性潜在普通股，假设在发行日转换。

基本与稀释每股收益的具体计算如下：

	2024年	2023年
收益		
归属于本公司普通股股东的当期净利润	40,254,346	30,040,811
减去：应扣除归属于预计未来可解锁限制性股票的净利润	<u>30,502</u>	<u>39,809</u>
调整后归属于本公司普通股股东的当期净利润	<u>40,223,844</u>	<u>30,001,002</u>
股份		
本公司发行在外普通股的加权平均数（千股）	<u>2,906,847</u>	<u>2,906,402</u>
稀释效应——普通股的加权平均数 限制性股票（千股）	<u>1,605</u>	<u>1,720</u>
调整后本公司发行在外普通股的加权平均股数	<u>2,908,452</u>	<u>2,908,122</u>

比亚迪股份有限公司

财务报表附注（续）

2024年度

人民币千元

五、 合并财务报表主要项目注释（续）

59. 每股收益（续）

2024年，本公司的限制性股票对每股收益无稀释影响，因此稀释每股收益与基本每股收益金额相同。

60. 现金流量表项目注释

与经营活动有关的现金

	2024年	2023年
收到其他与经营活动有关的大额现金流入列示如下：		
利息收入	2,256,777	2,430,367
违约金及损失赔款	786,690	542,597
政府补助	19,600,017	10,367,182
支付其他与经营活动有关的大额现金流出列示如下：		
销售及推广费用	9,425,061	5,765,861
行政及管理相关费用	1,437,080	1,173,208
研发及开发费用	5,441,533	3,772,356

与投资活动有关的现金

	2024年	2023年
收到其他与投资活动有关的大额现金流入列示如下：		
收回理财产品及其他投资款	12,495,370	21,750,000
支付其他与投资活动有关的大额现金流出列示如下：		
购买理财产品及其他投资款	43,323,278	10,500,000

比亚迪股份有限公司

财务报表附注（续）

2024年度

人民币千元

五、 合并财务报表主要项目注释（续）

与筹资活动有关的现金

	2024年	2023年
支付其他与筹资活动有关的大额现金流出列示如下：		
股东投资回购权	2,863,844	-
回购普通股	400,028	-
支付租赁负债	2,570,565	1,280,633

筹资活动产生的各项负债的变动如下：

	年初余额	本年增加		本年减少		年末余额
		现金变动	非现金变动	现金变动	非现金变动	
短期借款	18,323,216	33,634,125	(33,143)	39,820,926	-	12,103,272
长期借款	18,221,592	4,029,541	4,479	6,966,456	-	15,289,156
应付债券	-	2,960,000	-	1,768,399	-	1,191,601
租赁负债	10,341,223	-	4,495,105	2,570,565	390,192	11,875,571
其他非流动 负债	<u>28,233</u>	<u>-</u>	<u>-</u>	<u>28,233</u>	<u>-</u>	<u>-</u>
合计	<u>46,914,264</u>	<u>40,623,666</u>	<u>4,466,441</u>	<u>51,154,579</u>	<u>390,192</u>	<u>40,459,600</u>

比亚迪股份有限公司

财务报表附注（续）

2024年度

人民币千元

五、 合并财务报表主要项目注释（续）

61. 现金流量表补充资料

(1) 现金流量表补充资料

将净利润调节为经营活动现金流量：

	2024年	2023年
净利润	41,587,940	31,344,070
加：信用减值准备	1,553,315	1,579,612
资产减值准备	3,871,677	2,188,219
固定资产折旧	56,920,062	37,715,404
使用权资产折旧	2,643,241	1,390,498
投资性房地产折旧	1,707	2,495
无形资产摊销	5,514,039	4,174,175
长期待摊费用摊销	1,827,327	270,147
处置固定资产和其他长期资产的损失	1,758,636	1,053,704
公允价值变动收益	(531,933)	(257,740)
财务费用	1,907,942	529,606
投资收益	(2,298,886)	(1,635,141)
递延所得税资产减少	(1,975,070)	(2,174,984)
递延所得税负债（减少）/增加	(1,204,175)	774,851
存货的增加	(31,248,137)	(7,602,102)
经营性应收项目的增加	(14,841,203)	(12,641,191)
经营性应付项目的增加	67,559,896	112,737,462
其他	407,495	275,940
经营活动产生的现金流量净额	<u>133,453,873</u>	<u>169,725,025</u>

不涉及现金的重大投资和筹资活动：

	2024年	2023年
新增使用权资产	<u>3,912,264</u>	<u>7,134,921</u>

比亚迪股份有限公司

财务报表附注（续）

2024年度

人民币千元

五、 合并财务报表主要项目注释（续）

61. 现金流量表补充资料（续）

(1) 现金流量表补充资料（续）

现金及现金等价物净变动：

	2024年	2023年
现金及现金等价物的年末余额	102,256,542	108,511,745
减：现金及现金等价物的年初余额	<u>108,511,745</u>	<u>51,182,457</u>
现金及现金等价物净增加额	<u>(6,255,203)</u>	<u>57,329,288</u>

(2) 取得子公司及其他营业单位的现金净额

	2024年	2023年
本年取得子公司及其他营业单位于本年支付的 现金和现金等价物	142,684	14,347,070
减：购买日子子公司及其他营业单位持有的 现金和现金等价物	17,247	269,301
加：以前年度取得子公司及其他营业单位于本年 支付的现金和现金等价物	<u>-</u>	<u>-</u>
取得子公司及其他营业单位支付的现金净额	<u>125,437</u>	<u>14,077,769</u>

(3) 处置子公司及其他营业单位的现金净额

	2024年	2023年
本年处置子公司及其他营业单位于本年收到的 现金和现金等价物	7,779	81,200
减：丧失控制权日子子公司及其他营业单位持有的 现金和现金等价物	3	7,360
加：以前年度处置子公司及其他营业单位于本年 支付的现金和现金等价物	<u>-</u>	<u>-</u>
处置子公司及其他营业单位收到的现金净额	<u>7,776</u>	<u>73,840</u>

比亚迪股份有限公司

财务报表附注（续）

2024年度

人民币千元

五、 合并财务报表主要项目注释（续）

61. 现金流量表补充资料（续）

（4） 现金及现金等价物的构成

	2024年	2023年
现金	102,256,542	108,511,745
其中：库存现金	952	12,139
可随时用于支付的银行存款	60,004,283	104,865,672
可随时用于支付的其他货币资金	41,858,835	3,633,934
三个月以内到期的买入返售金融资产	<u>392,472</u>	<u>-</u>
年末现金及现金等价物余额	<u><u>102,256,542</u></u>	<u><u>108,511,745</u></u>

（5） 不属于现金及现金等价物的货币资金

	2024年	2023年	理由
保证金、专款专用	204,057	124,124	使用受限
应计利息	<u>670,607</u>	<u>458,539</u>	不可随时支取
合计	<u><u>874,664</u></u>	<u><u>582,663</u></u>	

比亚迪股份有限公司

财务报表附注（续）

2024年度

人民币千元

五、 合并财务报表主要项目注释（续）

62. 外币货币性项目

	2024年		折合人民币
	原币	汇率	
现金			
日元	3,310	0.0462	153
美元	6	7.1884	40
其他币种			37
小计			230
银行存款			
美元	2,665,478	7.1884	19,160,521
欧元	355,103	7.5257	2,672,398
巴西雷亚尔	1,266,550	1.1635	1,473,669
英镑	32,034	9.0765	290,760
墨西哥比索	669,794	0.3498	234,274
日元	1,788,536	0.0462	82,684
其他币种			1,131,441
小计			25,045,747
其他货币资金			
美元	1,067	7.1884	7,669
欧元	674	7.5257	5,069
其他币种			834
小计			13,572
合计			25,059,549
应收账款			
美元	3,245,033	7.1884	23,326,595
巴西雷亚尔	3,836,774	1.1635	4,464,202
欧元	358,661	7.5257	2,699,175
印度卢比	19,147,147	0.0840	1,609,126
英镑	113,434	9.0765	1,029,584
其他币种			932,155
合计			34,060,837

比亚迪股份有限公司

财务报表附注（续）

2024年度

人民币千元

五、 合并财务报表主要项目注释（续）

62. 外币货币性项目（续）

	2024年		折合人民币
	原币	汇率	
其他应收款			
美元	67,029	7.1884	481,831
欧元	27,846	7.5257	209,561
日元	787,119	0.0462	36,389
巴西雷亚尔	21,121	1.1635	24,575
新加坡元	3,215	5.3214	17,108
英镑	259	9.0765	2,351
其他币种			54,335
合计			826,150
应付账款			
美元	1,725,625	7.1884	12,404,483
巴西雷亚尔	1,264,622	1.1635	1,471,426
印度卢比	18,623,468	0.0840	1,565,116
欧元	71,429	7.5257	537,553
日元	3,853,607	0.0462	178,152
英镑	14,226	9.0765	129,122
其他币种			1,266,697
合计			17,552,549
其他应付款			
美元	76,968	7.1884	553,280
日元	8,764,689	0.0462	405,192
欧元	34,235	7.5257	257,641
匈牙利福林	1,493,127	0.0183	27,324
英镑	1,233	9.0765	11,193
其他币种			660,272
合计			1,914,902

比亚迪股份有限公司

财务报表附注（续）

2024年度

人民币千元

五、 合并财务报表主要项目注释（续）

63. 租赁

(1) 作为承租人

	2024年	2023年
租赁负债利息费用	567,329	282,733
计入当期损益的采用简化处理的短期租赁费用和低 价值资产租赁费用	1,545,926	966,252
与租赁相关的总现金流出	4,116,491	2,246,886

本集团承租的租赁资产包括经营过程中使用的房屋及建筑物和机器设备，房屋及建筑物的租赁期通常为1-20年，机器设备的租赁期通常为1-5年。租赁合同通常约定本集团不能将租赁资产进行转租。

(2) 作为出租人

本集团将部分房屋建筑物、设备用于出租，租赁期为1-20年，形成经营租赁。根据租赁合同，每年需根据市场租金状况对租金进行调整。因预计存在二手市场，租赁资产余值风险不重大。

经营租赁

与经营租赁有关的损益列示如下：

	2024年	2023年
租赁收入	276,508	229,894

比亚迪股份有限公司

财务报表附注（续）

2024年度

人民币千元

六、 研发支出

1. 按性质列示

	2024年	2023年
职工薪酬	32,449,433	21,803,760
物料消耗	12,407,888	11,276,698
折旧及摊销	3,551,939	2,588,333
检测费	2,264,419	1,114,636
股份支付	185,029	400,381
其他	<u>3,302,256</u>	<u>2,733,935</u>
合计	<u>54,160,964</u>	<u>39,917,743</u>
其中：费用化研发支出	53,194,745	39,574,945
资本化研发支出	966,219	342,798

2. 符合资本化条件的研发项目开发支出

	年初金额	本年增加		本年减少		年末余额
		内部开发	其他	确认 无形资产	计入 当期损益	
汽车项目	<u>541,000</u>	<u>966,219</u>	<u>-</u>	<u>999,181</u>	<u>-</u>	<u>508,038</u>

比亚迪股份有限公司

财务报表附注（续）

2024年度

人民币千元

七、 合并范围的变更

处置子公司

2024年度，本集团处置2家子公司（2023年：1家）。

其他原因的合并范围变动

2024年度，本集团新增55家子公司（2023年：285家）。

2024年度，本集团吸收合并减少1家子公司（2023年：无）。

(1) 新设重要子公司

2024年度，本集团无重要的新设子公司（2023年：无）。

(2) 注销子公司

2024年度，本集团注销9家子公司（2023年：21家）。

比亚迪股份有限公司

财务报表附注(续)

2024年度

人民币千元

八、 在其他主体中的权益

1. 在子公司中的权益

(1) 企业集团的构成

子公司全称	主要经营地	注册地	业务性质	注册资本/股本	持股比例(%)	
					直接	间接
通过设立或投资等方式取得的重要子公司						
比亚迪汽车工业有限公司	深圳	深圳	制造	美元3,757,654,524	96.79	3.21
长沙比亚迪汽车有限公司	长沙	长沙	制造	人民币1,000,000,000元	-	99.88
郑州比亚迪汽车有限公司	郑州	郑州	制造	人民币50,000,000元	-	100.00
合肥比亚迪汽车有限公司	合肥	合肥	制造	人民币2,000,000,000元	-	100.00
广西弗迪电池有限公司	南宁	南宁	制造	人民币50,000,000元	-	100.00
比亚迪电子(国际)有限公司	香港	香港	投资控股	港元440,000,000	-	65.76 注2
比亚迪精密制造有限公司	深圳	深圳	制造	美元145,000,000	-	65.76 注1
惠州比亚迪电子有限公司	惠州	惠州	制造	美元110,000,000	-	65.76 注1
常州比亚迪汽车有限公司	常州	常州	制造	人民币50,000,000元	-	100.00
比亚迪(香港)有限公司	香港	香港	投资控股	港元6,638,164,673	100.00	-
非同一控制下企业合并取得的子公司						
比亚迪汽车有限公司	西安	西安	制造	人民币4,381,313,131元	99.00	-

注1： 该等重要子公司是通过比亚迪电子(国际)有限公司全资持有，相应的少数股东权益已在比亚迪电子(国际)有限公司反映。

注2： 比亚迪电子(国际)有限公司为香港联交所上市公司，股本为4.4亿港币。截至2024年12月31日，金菱环球有限公司占该公司65.76%权益，故将其作为子公司纳入合并范围。

比亚迪股份有限公司

财务报表附注(续)

2024年度

人民币千元

八、 在其他主体中的权益（续）

1. 在子公司中的权益（续）

(2) 存在重要少数股东权益的子公司

2024年12月31日

	少数股东 持股比例	归属于少数 股东的损益	向少数股东 支付股利	年末累计 少数股东权益
比亚迪电子(国际)有限公司	34.24%	1,460,554	415,066	11,094,328

(3) 存在重要少数股东权益的子公司的主要财务信息

下表列示了上述子公司合并财务报表的主要财务信息。这些信息为本集团内各企业之间相互抵消前的金额：

	2024年	2023年
流动资产	60,415,511	54,606,964
非流动资产	29,931,693	32,611,656
资产合计	90,347,204	87,218,620
流动负债	50,823,330	54,750,533
非流动负债	7,122,210	3,137,698
负债合计	57,945,540	57,888,231
营业收入	178,938,029	131,094,271
净利润	4,265,638	4,041,374
综合收益总额	4,283,499	4,067,099
经营活动产生的现金流量净额	6,713,671	10,242,918

在子公司的股东权益份额发生变化且未影响控制权的交易：

2024年无处置部分子公司的股权投资，但未丧失对子公司的控制权的交易。

比亚迪股份有限公司

财务报表附注(续)

2024年度

人民币千元

八、 在其他主体中的权益（续）

2. 在合营企业和联营企业中的权益

(1) 重要的合营企业或联营企业

本集团本年无重要合营企业及联营企业。

(2) 不重要的合营企业和联营企业的汇总财务信息

下表列示了对本集团单项不重要的合营企业和联营企业的汇总财务信息：

	2024年	2023年
合营企业		
投资账面价值合计	14,127,333	12,742,513
净利润	1,349,075	949,477
综合收益总额	1,349,075	949,477
调整事项	<u>(41,531)</u>	<u>43,350</u>
联营企业		
投资账面价值合计	4,955,163	4,904,699
净利润	119,876	301,246
综合收益总额	119,876	301,246
调整事项	<u>(3,574)</u>	<u>1,854</u>
与对合营企业投资相关的未确认承诺：		
	2024年	2023年
本集团对合营企业的出资承诺	<u>223,691</u>	<u>247,411</u>
合计	<u><u>223,691</u></u>	<u><u>247,411</u></u>

比亚迪股份有限公司

财务报表附注(续)

2024年度

人民币千元

九、 政府补助

1. 涉及政府补助的负债项目

	年初余额	本年增加	本年减少	年末余额
递延收益	<u>25,890,036</u>	<u>24,233,757</u>	<u>(10,406,587)</u>	<u>39,717,206</u>

2. 计入当期损益的政府补助

	2024年	2023年
与资产相关的政府补助		
计入其他收益	6,625,463	3,287,277
计入营业外收入	387	1,646
与收益相关的政府补助		
计入其他收益	3,780,737	1,331,910
冲减财务费用	<u>253,291</u>	<u>-</u>
合计	<u>10,659,878</u>	<u>4,620,833</u>

十、 与金融工具相关的风险

1. 金融工具抵销

本集团就应收账款签订了净额结算协议。根据该协议，本集团具有应收债权人的金额全部或部分抵销应付债权人的金额的法定权利。

抵销的金融资产以及遵循可执行的总互抵协议或类似协议下的金融资产如下：

2024年

	已确认金融资产的总额	抵销的已确认金融资产的总额	资产负债表中列示的净额
应收账款	<u>19,079,551</u>	<u>(18,850,783)</u>	<u>228,768</u>

2023年

	已确认金融资产的总额	抵销的已确认金融资产的总额	资产负债表中列示的净额
应收账款	<u>3,830,919</u>	<u>(3,666,775)</u>	<u>164,144</u>

比亚迪股份有限公司

财务报表附注(续)

2024年度

人民币千元

十、与金融工具相关的风险（续）

1. 金融工具抵销（续）

抵销的金融负债以及遵循可执行的总互抵协议或类似协议下的金融负债如下：

2024年

	已确认金融 负债的总额	抵销的已 确认金融资产的总额	资产负债 表中列示的净额
应付账款	18,978,209	(18,850,783)	127,426

2023年

	已确认金融 负债的总额	抵销的已 确认金融资产的总额	资产负债 表中列示的净额
应付账款	3,666,775	(3,666,775)	-

2. 金融工具风险

金融风险管理目标及政策

本集团在日常活动中面临各种金融工具的风险，主要包括信用风险、流动性风险及市场风险。本集团有关衍生工具的会计政策载于财务报表附注三、10。

(1) 信用风险

本集团仅与经认可的、信誉良好的第三方进行交易。按照本集团的政策，需对所有要求采用信用方式进行交易的客户进行信用审核。另外，本集团对应收账款以及合同资产余额进行持续监控，以确保本集团不致面临重大坏账风险。对于未采用相关经营单位的记账本位币结算的交易，除非本集团信用控制部门特别批准，否则本集团不提供信用交易条件。

十、 与金融工具相关的风险 (续)

2. 金融工具风险 (续)

(1) 信用风险 (续)

由于货币资金、应收款项融资和衍生金融工具的交易对手是声誉良好并拥有较高信用评级的银行，这些金融工具信用风险较低。

本集团其他金融资产包括货币资金、应收账款、其他应收款及长期应收款，这些金融资产以及合同资产的信用风险源自交易对方违约，最大风险敞口等于这些工具的账面价值。本集团还因提供财务担保而面临信用风险，详见附注十四、2中披露。

由于本集团仅与经认可的且信誉良好的第三方进行交易，所以无需担保物。信用风险集中按照客户/交易对手、地理区域和行业进行管理。于2024年12月31日，本集团具有特定信用风险集中，本集团应收账款和合同资产合计余额的23%（2023年12月31日：15%）及32%（2023年12月31日：26%）分别来源于应收账款和合同资产合计余额最大客户及前五大客户。本集团对应收账款或合同资产余额未持有任何担保物或其他信用增级。

信用风险显著增加判断标准

本集团在每个资产负债表日评估相关金融工具的信用风险自初始确认后是否已显著增加。本集团判断信用风险显著增加的主要标准为逾期天数超过30日，或者以下一个或多个指标发生显著变化：债务人所处的经营环境、内外部信用评级、实际或预期经营成果出现重大不利变化等。

已发生信用减值资产的定义

本集团判断已发生信用减值的主要标准为逾期天数超过90日，但在某些情况下，如果内部或外部信息显示，在考虑所持有的任何信用增级之前，可能无法全额收回合同金额，本集团也会将其视为已发生信用减值。

金融资产发生信用减值，有可能是多个事件的共同作用所致，未必是可单独识别的事件所致。

信用风险敞口

应收账款、其他应收款、合同资产、长期应收款的信用风险敞口详见附注五、3，附注五、5，附注五、8，附注五、10的披露。

比亚迪股份有限公司

财务报表附注(续)

2024年度

人民币千元

十、与金融工具相关的风险(续)

2. 金融工具风险(续)

(2) 流动性风险

本集团的目标是运用多种融资手段、以保持融资的持续性与灵活性的平衡。本集团通过经营和借款等产生的资金为经营融资。

下表概括了金融负债按未折现的合同现金流量所作的到期期限分析：

2024年12月31日

金融负债	1年以内	1年至5年	5年以上	合计
银行借款及其他抵				
押借款	19,260,222	8,286,593	-	27,546,815
应付账款	241,643,424	-	-	241,643,424
应付票据	2,383,996	-	-	2,383,996
租赁负债	2,480,451	8,045,753	3,280,085	13,806,289
其他应付款	144,989,197	-	-	144,989,197
应付债券	1,193,120	-	-	1,193,120
其他流动负债	2,352,313	-	-	2,352,313
其他非流动负债	-	8,861,588	-	8,861,588
	<u>414,302,723</u>	<u>25,193,934</u>	<u>3,280,085</u>	<u>442,776,742</u>

2023年12月31日

金融负债	1年以内	1年至5年	5年以上	合计
银行借款及其他抵				
押借款	24,772,220	12,129,666	-	36,901,886
应付账款	194,429,817	-	-	194,429,817
应付票据	4,053,314	-	-	4,053,314
租赁负债	1,921,148	6,364,240	4,034,976	12,320,364
其他应付款	164,972,849	-	-	164,972,849
其他非流动负债	-	12,785,304	-	12,785,304
	<u>390,149,348</u>	<u>31,279,210</u>	<u>4,034,976</u>	<u>425,463,534</u>

比亚迪股份有限公司

财务报表附注(续)

2024年度

人民币千元

十、与金融工具相关的风险(续)

2. 金融工具风险(续)

(3) 市场风险

汇率风险

本集团面临交易性的汇率风险。此类风险由于经营单位以其记账本位币以外的货币进行的销售或采购所致。

本集团采用外汇远期合同减少汇率风险敞口。

下表为汇率风险的敏感性分析，反映了在其他变量不变的假设下，人民币对美元在合理的范围内波动时，将对净利润(由于货币性资产和货币性负债的公允价值变化)和股东权益产生的影响。

	基点的 增加/(减少)	利润总额的 增加/(减少) 人民币千元	其他综合收益的 税后净额 增加/(减少) 人民币千元	股东权益合计 增加/(减少) * 人民币千元
2024年12月31日				
人民币对美元贬值	5%	1,206,285	-	1,206,285
人民币对美元升值	(5%)	(1,206,285)	-	(1,206,285)
2023年12月31日				
人民币对美元贬值	5%	1,108,938	-	1,108,938
人民币对美元升值	(5%)	(1,108,938)	-	(1,108,938)

*不包括留存收益和外币报表折算差额

权益工具投资价格风险

权益工具投资价格风险，是指权益性投资的公允价值因股票指数水平和个别证券价值、股权价值的变化而降低的风险。于2024年12月31日，本集团暴露于因分类为以公允价值计量且其变动计入其他综合收益的权益工具投资和以公允价值计量且其变动计入当期损益的权益工具投资的个别权益工具投资而产生的权益工具投资价格风险之下。本集团通过持有不同风险的投资组合来管理风险。

比亚迪股份有限公司

财务报表附注(续)

2024年度

人民币千元

十、与金融工具相关的风险（续）

2. 金融工具风险（续）

权益工具投资价格风险（续）

下表说明了，在所有其他变量保持不变的假设下，本集团的净损益和其他综合收益的税后净额对权益工具投资的公允价值的每5%的变动（以资产负债表日的账面价值为基础）的敏感性。

2024年12月31日

金融资产	权益工具投资 账面价值	净损益 增加/（减少）	其他综合收益的税 后净额 增加/（减少）	股东权益合计 增加/（减少）
权益工具投资				
以公允价值计量且其变动计入当期 损益的权益工具投资	2,123,977	79,649/(79,649)	-	79,649/(79,649)
以公允价值计量且其变动计入其他 综合收益的权益工具投资	8,501,093	-	318,791/(318,791)	318,791/(318,791)

2023年12月31日

金融资产	权益工具投资 账面价值	净损益 增加/（减少）	其他综合收益的税 后净额 增加/（减少）	股东权益合计 增加/（减少）
权益工具投资	5,327,283	-	199,773/(199,773)	199,773/(199,773)

3. 资本管理

本集团资本管理的主要目标是确保本集团持续经营的能力，并保持健康的资本比率，以支持业务发展并使股东价值最大化。

本集团根据经济形势以及相关资产的风险特征的变化管理资本结构并对其进行调整。为维持或调整资本结构，本集团可以调整对股东的利润分配、向股东归还资本或发行新股。本集团不受外部强制性资本要求约束。2024年度和2023年度，资本管理目标、政策或程序未发生变化。

本集团采用杠杆比率来管理资本，杠杆比率是指净负债和净资本的比率。本集团的政策为使该杠杆比率保持在尽量低的水平。净负债包括债务资本减去货币资金的净值，债务资本包括短期借款、一年内到期的非流动负债、长期借款、应付债券和租赁负债，净资产为归属于母公司股东权益。本集团于资产负债表日的杠杆比率如下：

	2024年	2023年
资本负债率	<u>(36%)</u>	<u>(44%)</u>

比亚迪股份有限公司

财务报表附注(续)

2024年度

人民币千元

十、 与金融工具相关的风险（续）

4. 金融资产转移

已整体终止确认但继续涉入的已转移金融资产

于2024年度，本集团于多家银行操作若干应收票据贴现业务，并将若干银行承兑汇票背书转移给其他方以支付同等金额的应付款项，本集团认为相关应收票据于贴现或背书时已经转移了其几乎所有的风险与报酬，符合金融资产终止确认条件，因此于贴现日或背书日按照账面价值全部终止确认相关应收票据。2024年度，本集团通过贴现和背书转移的应收票据账面价值为人民币340,540,607千元（2023年：人民币283,634,593千元）。于2024年12月31日，因票据贴现和背书而终止确认但尚未到期的应收票据为人民币154,983,146千元。

本集团在日常业务中因短期融资需求将部分应收账款以无追索权方式转让予金融机构，与金融机构订立无追索权的应收账款保理协议(以下简称“应收账款保理”)。在若干应收账款保理协议下，本集团不需要承担应收账款转让后的债务人违约风险和延迟还款风险以及已转移应收账款所有权之所有的风险和报酬，符合金融资产终止确认条件，本集团对该保理协议下的应收账款按照账面价值终止确认。2024年度，本集团共签订应收账款保理协议人民币1,757,852千元（2023年度：人民币0千元），于2024年12月31日已终止确认但尚未到期的应收账款金额为人民币1,757,852千元，与终止确认相关的损失为人民币7,411千元（2023年12月31日：人民币0千元），计入投资损失。

于2024年12月31日，无继续涉入的转移金融资产（2023年12月31日：无）。

比亚迪股份有限公司

财务报表附注(续)

2024年度

人民币千元

十一、公允价值的披露

1. 以公允价值计量的资产和负债

2024年12月31日

	公允价值计量使用的输入值			合计
	活跃市场报价 第一层次	重要可观察输 入值 第二层次	重要不可观察 输入值 第三层次	
交易性金融资产		40,511,496	-	40,511,496
衍生金融资产	-	35,093	-	35,093
其他权益工具投资	2,140,761	2,776,151	3,584,181	8,501,093
其他非流动金融资产	-	878,164	1,777,081	2,655,245
应收款项融资	-	10,449,966	-	10,449,966
合计	<u>2,140,761</u>	<u>54,650,870</u>	<u>5,361,262</u>	<u>62,152,893</u>
衍生金融负债	-	1,993	-	1,993
合计	<u>-</u>	<u>1,993</u>	<u>-</u>	<u>1,993</u>

2023年12月31日

	公允价值计量使用的输入值			合计
	活跃市场报价 第一层次	重要可观察输 入值 第二层次	重要不可观察 输入值 第三层次	
交易性金融资产	-	9,542,789	-	9,542,789
衍生金融资产	-	19,761	-	19,761
其他权益工具投资	1,014,460	1,297,415	3,015,408	5,327,283
其他非流动金融资产	-	1,225,113	1,471,261	2,696,374
应收款项融资	-	5,564,924	-	5,564,924
合计	<u>1,014,460</u>	<u>17,650,002</u>	<u>4,486,669</u>	<u>23,151,131</u>
衍生金融负债	-	7,713	-	7,713
合计	<u>-</u>	<u>7,713</u>	<u>-</u>	<u>7,713</u>

2. 第一层次公允价值计量

上市的权益工具投资，以市场报价确定公允价值。

十一、公允价值的披露（续）

3. 第二层次公允价值计量

本集团与银行订立了衍生金融工具合同，为外汇远期合同，采用类似于远期定价以及现值方法的估值技术进行计量。模型涵盖了多个市场可观察到的输入值，包括交易对手的信用质量、即期和远期汇率和利率曲线。外汇远期合同的账面价值与公允价值相同。衍生金融资产的盯市价值，是抵销了归属于衍生工具交易对手违约风险的信用估值调整之后的净值。交易对手信用风险的变化，对于套期关系中指定衍生工具的套期有效性的评价和其他以公允价值计量的金融工具，均无重大影响。

以公允价值计量且其变动计入损益的理财产品、应收款项融资，本集团会利用条款及风险相类似的工具之市场利率按照贴现现金流量估值模型估算公允价值。以公允价值计量的权益工具，本集团以市场数据和估值模型相结合为基础估算公允价值。

4. 第三层次公允价值计量

对于限售股票、非上市的权益工具投资，利用近期交易法或者采用估值技术来确定其公允价值，估值技术包括市场乘数法、期权定价模型等。其公允价值的计量采用了重要的不可观察参数，比如企业价值/收入（“EV/Revenue”）比率、平均企业价值/息税折旧前利润比率、平均企业价值/净利润比率、流动性折扣、波动率、投资标的净值等。持续第三层次公允价值计量的金融工具对这些不可观察输入值的合理变动无重大敏感性。本集团相信，以估值技术估计的公允价值及其变动，是合理的，并且亦是于资产负债表日最合适的价值。

比亚迪股份有限公司

财务报表附注(续)

2024年度

人民币千元

十一、公允价值的披露 (续)

4. 第三层次公允价值计量 (续)

如下为主要的第三层次公允价值计量的重要不可观察输入值概述:

2024年12月31日

	年末公允价值	估值技术	不可观察输入值	范围区间 (加权平均值)
			市盈率	20.09-58.21
			市销率	1.42-25.59
			市净率	1.54
			平均企业价值/收入比率	2.43-2.68
			平均企业价值/息税折旧前利润比率	17.34-46.68
其他权益工具投资	2,440,471	市场法	平均企业价值/研发费用比率	55.61
			市盈率	29.62-47.15
			市销率	9.23-17.74
其他非流动金融资产	428,843	市场法	平均企业价值/研发费用比率	41.83
其他权益工具投资	1,143,711	期权定价模型	标的资产价格的波动率	5.88%-56.82%
其他非流动金融资产	39,612	期权定价模型	标的资产价格的波动率	33.82%
				人民币654,576千元-
其他非流动金融资产	1,308,625	投资标的净值法	投资标的的净值	人民币41,933,687千元

2023年12月31日

	年末公允价值	估值技术	不可观察输入值	范围区间 (加权平均值)
			平均企业价值/收入比率	1.15-18.49
			平均企业价值/息税折旧前利润比率	2.22-21.67
其他权益工具投资	1,682,140	市场法	平均企业价值/净利润比率	51.72
其他权益工具投资	1,333,268	期权定价模型	标的资产价格的波动率	27.60%-47.83%
其他非流动金融资产	99,216	期权定价模型	标的资产价格的波动率	10.31%
				人民币64,453千元-
其他非流动金融资产	1,372,045	投资标的净值法	投资标的的净值	人民币35,884,267千元

比亚迪股份有限公司

财务报表附注(续)

2024年度

人民币千元

十一、公允价值的披露 (续)

5. 持续第三层次公允价值计量的调节信息

持续的第三层次公允价值计量的调节信息如下：

2024年

	年初 余额	转入 第三层次	转出 第三层次	当期利得或损失总额		购买	出售	年末 余额	年末持有的资产 计入损益的当期 未实现利得 或损失的变动
				计入损益	计入其他 综合收益				
其他权益工 具投资	3,015,408	898,938	(1,409,861)	-	369,482	710,214	-	3,584,181	-
其他非流动 金融资产	1,471,261	554,519	-	(207,660)	-	22,702	(63,741)	1,777,081	(207,660)
	<u>4,486,669</u>	<u>1,453,457</u>	<u>(1,409,861)</u>	<u>(207,660)</u>	<u>369,482</u>	<u>732,916</u>	<u>(63,741)</u>	<u>5,361,262</u>	<u>(207,660)</u>

2023年

	年初 余额	转入 第三层次	转出 第三层次	当期利得或损失总额		购买	年末 余额	年末持有的资产 计入损益的当期未 实现利得 或损失的变动
				计入损益	计入其他 综合收益			
其他权益工具 投资	1,827,125	1,229,687	(24,670)	-	(66,736)	50,002	3,015,408	-
其他非流动金 融资产	1,238,846	114,278	-	(100,458)	-	218,595	1,471,261	(100,458)
	<u>3,065,971</u>	<u>1,343,965</u>	<u>(24,670)</u>	<u>(100,458)</u>	<u>(66,736)</u>	<u>268,597</u>	<u>4,486,669</u>	<u>(100,458)</u>

比亚迪股份有限公司

财务报表附注(续)

2024年度

人民币千元

十一、公允价值的披露（续）

6. 持续公允价值计量的层次转换

2024年度，本集团持有的其他权益工具投资因限售期解除，存在活跃市场报价，其公允价值从第三层次转入第一层次，转移金额为人民币1,224,836千元。本集团持有的部分金融工具由于被投资公司近一年内新增融资，存在非活跃市场中相同或类似资产或负债的报价，因此采用第二层次估值技术予以估值，并将其公允价值从第三层次转入第二层次，转移金额为人民币185,025千元。本集团部分金融工具因无法获取可观察输入值而采用第三层次估值技术予以估值，并将其公允价值从第二层次转移到第三层次，转移金额为人民币1,453,457千元。除此之外，2024年度本集团金融工具的公允价值层次之间无其他重大转移。

2023年度，本集团持有的其他权益工具投资因限售期解除，存在活跃市场报价，其公允价值从第三层次转入第一层次，转移金额为人民币24,670千元。本集团部分金融工具因无法获取可观察输入值而采用第三层次估值技术予以估值，并将其公允价值从第二层次转移到第三层次，转移金额为人民币1,343,965千元。除此之外，2023年度本集团金融工具的公允价值层次之间无其他重大转移。

7. 估值技术变更

2024年度，本集团未发生变更估值技术的情况。

十二、关联方关系及其交易

1. 存在控制关系的关联方

名称	与本企业关系	占本公司股份	持股比例	表决权比例
王传福	公司第一大股东、董事长	518,351,550	17.82%	17.82%

注：王传福先生持股总数及持股比例中均包括持有的1,000,000股H股股份，也包括王传福先生通过易方达资产比亚迪增持1号资产管理计划持有的3,727,700股A股股份。

2. 子公司

子公司详见附注八、1。

比亚迪股份有限公司

财务报表附注(续)

2024年度

人民币千元

十二、关联方关系及其交易（续）

3. 合营企业和联营企业

与本集团发生交易的合营企业和联营企业如下：

公司名称	关联方关系
天津比亚迪汽车有限公司	合营企业
深圳壳牌比亚迪电动汽车投资有限公司	联营企业
深圳比亚迪国际融资租赁有限公司	合营企业
比亚迪汽车金融有限公司	合营企业
杭州西湖比亚迪新能源汽车有限公司	合营企业
深圳市迪滴新能源汽车科技有限公司	合营企业
深圳佛吉亚汽车部件有限公司	联营企业
北京华林特装车有限公司	合营企业
银川云轨运营有限公司	联营企业
天津宏迪融资租赁有限公司	联营企业
美好出行（杭州）汽车科技有限公司	合营企业
比亚迪丰田电动车科技有限公司	合营企业
深圳市微网数电科技有限公司	联营企业
深圳市迪派智行科技有限公司	合营企业
LA SkyRail Express Holding LLC	合营企业
盛新锂能集团股份有限公司	联营企业
浙江中贝能源科技有限公司	联营企业
深圳市尚水智能股份有限公司	联营企业
BYD UZBEKISTAN FACTORY LLC	合营企业
天津三英精密仪器股份有限公司	联营企业
无锡邑文微电子科技股份有限公司	联营企业
山煤灵丘比星实业开发有限公司	联营企业
佛山市格瑞芬新能源有限公司	联营企业
碳一新能源集团有限责任公司	联营企业
厦门微亚智能科技股份有限公司	联营企业
深圳华大北斗科技股份有限公司	联营企业
河北海伟电子新材料科技股份有限公司	联营企业
深圳芯源新材料有限公司	联营企业

4. 其他关联方

公司名称	关联方关系
深圳市优必选科技股份有限公司	本公司一名非执行董事为该公司董事
融捷投资控股集团有限公司	本公司一名非执行董事为该公司董事
四川长和华锂科技有限公司	该公司是本公司一名非执行董事间接控制的公司
成都融捷锂业科技有限公司	该公司是本公司一名非执行董事间接控制的公司
东莞市德瑞精密设备有限公司	该公司是本公司一名非执行董事间接控制的公司
四川路桥建设集团股份有限公司	本公司一名高级管理人员为该公司董事

比亚迪股份有限公司

财务报表附注(续)

2024年度

人民币千元

十二、关联方关系及其交易（续）

5. 关联方交易

(1) 关联方商品及劳务交易

自关联方购买商品和接受劳务

	交易内容	2024年	获批的 交易额度	是否超过 交易额度	2023年
合营企业	采购商品和接受劳务	761,775	2,138,615	否	1,165,970
联营企业	采购商品和接受劳务	9,453,770	9,026,209	否	11,270,006
其他关联方	采购商品和接受劳务	<u>177,570</u>	<u>1,924,356</u>	否	<u>338,697</u>
合计		<u>10,393,115</u>	<u>13,089,180</u>		<u>12,774,673</u>

向关联方销售商品及提供劳务。

	交易内容	2024年	2023年
合营企业	出售商品和提供劳务	2,494,111	2,268,738
联营企业	出售商品和提供劳务	455,939	443,317
其他关联方	出售商品和提供劳务	<u>29,147</u>	<u>288,187</u>
合计		<u>2,979,197</u>	<u>3,000,242</u>

上述关联方交易价格由双方根据市场价格协商确定。

比亚迪股份有限公司

财务报表附注(续)

2024年度

人民币千元

十二、关联方关系及其交易（续）

5. 关联方交易（续）

(2) 为关联方提供担保

借款担保

2024年

	担保金额	担保起始日	担保到期日	担保是否履行完毕
比亚迪汽车金融有限公司	2,541,000	2024年1月18日 至2024年1月23日	2028年1月18日 至2028年1月23日	否

(3) 关联方资产转让

	交易内容	2024年	2023年
合营企业	购买固定资产	4,163	9,156
联营企业	购买固定资产	125,960	587,310
其他关联方	购买固定资产	30,948	336,354
		<u>161,071</u>	<u>932,820</u>

(4) 其他

	2024年	2023年
关键管理人员薪酬	<u>139,925</u>	<u>123,371</u>

本公司关键管理人员获授的2022年员工持股计划于2024年确认的股份支付费用为人民币20,621千元，上述薪酬未包含该项金额。

比亚迪股份有限公司

财务报表附注(续)

2024年度

人民币千元

十二、关联方关系及其交易（续）

6. 关联方应收应付款项余额

(1) 应收款项

	2024年		2023年	
	账面余额	坏账准备	账面余额	坏账准备
合营企业	1,442,769	397,172	2,044,479	651,160
联营企业	191,160	31,037	152,234	27,355
其他关联方	49,996	29,184	48,045	83
合计	<u>1,683,925</u>	<u>457,393</u>	<u>2,244,758</u>	<u>678,598</u>

(2) 应付款项

	2024年	2023年
合营企业	1,012,796	379,093
联营企业	4,216,545	3,857,503
其他关联方	179,398	352,222
合计	<u>5,408,739</u>	<u>4,588,818</u>

除租赁负债外，应收应付关联方款项均不计利息、无担保。

7. 存放关联方的货币资金

	2024年	2023年
比亚迪汽车金融有限公司	<u>22,146,767</u>	<u>3,505,856</u>

2024年，上述存款年利率按照中国人民银行公布的同期存款基准利率上浮为3.0%-3.1%，2024年度确认利息收入人民币171,996千元（2023年度：3.1%-3.2%，确认利息收入人民币174,280千元）。

比亚迪股份有限公司

财务报表附注(续)

2024年度

人民币千元

十三、股份支付

1. 各项权益工具

(1) 2022年本集团之员工持股计划

2022年4月22日，比亚迪股份有限公司召开比亚迪股份有限公司（以下简称“公司”）第七届董事会第二十一次会议，审议通过了《比亚迪股份有限公司2022年员工持股计划（草案）》及其摘要的议案，拟对比亚迪股份有限公司职工代表监事、高级管理人员以及比亚迪集团的中层管理人员、核心骨干员工实施《比亚迪股份有限公司2022年员工持股计划》（以下简称“员工持股计划”）。公司于2022年5月27日召开2022年第一次临时股东大会，审议通过了员工持股计划。公司通过回购专用证券账户以集中竞价交易的方式累计回购A股股份的数量为5,511,024股，占公司于本报告之日已发行股本的0.1813%，并于2022年6月完成回购，2022年7月完成过户登记。本员工持股计划认购价0元/股，参与对象无需出资。本员工持股计划的存续期为48个月，自本员工持股计划经股东大会审议通过且公司公告最后一笔标的股票过户至本员工持股计划名下之日起算。

(2) 2020年本集团之子公司比亚迪半导体股权期权激励计划

2021年5月10日及2021年6月16日，本公司分别召开第七届董事会第十一次会议及临时股东大会，审议通过了《关于比亚迪半导体股份有限公司拟实施股权激励计划的议案》，批准采纳比亚迪半导体股份有限公司2020年股权期权激励计划（“子公司股权期权计划”）。子公司股权期权激励计划向包括比亚迪半导体的董事（不包括独立非执行董事）、高级管理人员、核心骨干人员（但不包括监事）在内的36个激励对象授予3,308.82万份股权期权，占比亚迪半导体当时注册资本的比例为7.353%。

本次子公司股权期权计划授予的股权期权分三次行权，对应的等待期分别为自授予日起24个月、36个月、48个月。

比亚迪半导体股份有限公司于2024年5月11日召开2024年第一次临时股东大会审议通过了《关于注销公司2020年股权期权计划的第二、三期已授予未行权股权期权的议案》，同意注销公司2020年股权期权计划的第二、三期已授予但尚未行权的全部股权期权，注销股票期权共计2,292.83万份。

各项权益工具如下：

	本年解锁		本年注销	
	数量 (千股)	金额*	数量 (千股)	金额*
销售人员	149	39,083	11,820	122,217
管理人员	556	145,455	2,990	30,924
研发人员	771	201,820	8,118	83,937
制造及其他人员	177	46,329	-	-
合计	<u>1,653</u>	<u>432,687</u>	<u>22,928</u>	<u>237,078</u>

*本年解锁为本集团之员工持股计划解锁数量，解锁的权益工具以在解锁日的公允价值计算；本年注销为子公司比亚迪半导体股权期权激励计划注销数量，注销的权益工具以在授予日公允价值计算。

比亚迪股份有限公司

财务报表附注(续)

2024年度

人民币千元

十三、股份支付（续）

1. 各项权益工具（续）

2024年解锁的股份期权于解锁日的加权平均股价为261.71元/股（2023年：264.41元/股）。

年末发行在外的各项权益工具行权价为0元，合同剩余期限为7-19个月。

2. 以权益结算的股份支付情况

	2024年
可行权权益工具数量的确定依据	管理层的最佳估计数
本年估计与上年估计有重大差异的原因	无
以权益结算的股份支付计入资本公积的累计金额	2,054,589

3. 本年发生的股份支付费用

	以权益结算的股份支付费用	
研发人员	179,543	
管理人员	121,769	
销售人员	38,345	
制造及其他人员	60,747	
	<u>400,404</u>	
合计	<u>400,404</u>	

十四、承诺及或有事项

1. 重要承诺事项

	2024年	2023年
资本承诺	35,169,398	35,727,463
投资承诺	<u>568,455</u>	<u>535,527</u>
合计	<u>35,737,853</u>	<u>36,262,990</u>

比亚迪股份有限公司

财务报表附注(续)

2024年度

人民币千元

十四、承诺及或有事项（续）

2. 或有事项

未决诉讼或仲裁形成的或有负债及其财务影响

富士康诉讼案件

于2007年6月11日，富士康国际控股有限公司旗下一间下属子公司及一间与其同受最终控股公司控制的公司（“原告”）向香港高等法院（“法院”）展开诉讼（“2007年6月诉讼”），指控本公司及本集团若干下属子公司（“被告”）使用指称自原告处非法获得的机密资料。原告已于2007年10月5日停止2007年6月诉讼，针对被告的2007年6月诉讼被全面撤销，同时该诉讼未判令被告承担任何责任。同日，原告向香港高等法院提起新一轮的法律程序（“2007年10月诉讼”）。2007年10月诉讼的被告与2007年6月诉讼的被告相同，且原告在2007年10月诉讼中提出的申索均基于2007年6月诉讼中的相同事实及理由。原告在2007年10月诉讼中提出的补救方法包括强令禁止被告使用有关机密资料、强令被告交出因使用机密资料所获得的利润以及赔偿原告遭受的损失及支付惩罚性赔偿金。原告在2007年10月诉讼中主张的赔偿金总金额尚未确定。2009年10月2日，被告对富士康国际控股有限公司及其某些附属子公司提起反诉，对该等公司自2006年以来利用不合法手段干涉本公司及控股子公司的经营、共谋行为、书面及口头诽谤，导致经济损失的行为提出诉讼请求。

截至本报告日，该案件仍在诉讼程序中。在代表本公司负责该案件的法律顾问协助下，董事会认为，该诉讼的最终结果及赔偿义务（如有）不能可靠的估计。

本集团提供担保形成的或有负债及其财务影响列示如下：

	2024年	2023年
就授予子公司的融资能够向银行提供的担保额度	<u>125,886,603</u>	<u>115,028,008</u>

于2024年12月31日，本公司为其子公司及关联方实际提供的担保为人民币37,826,863千元及人民币2,541,000千元（2023年12月31日：人民币43,872,398千元及人民币18,319,231千元）。

本集团与某些客户（含终端客户）及第三方或关联融资机构签订合作合同及文件，根据相关合作合同及文件的安排，本公司向该等融资机构承担回购义务，若客户违约或发生合同约定的特定条件，本公司继承全部债权以及相关权益，并有权自行采取收回并变卖新能源汽车等救济措施，以偿付客户对融资机构的剩余欠款，并保留任何对剩余欠款债权余额进行追索的权利。管理层认为，收回的资产能够变卖，而变卖收入基本能够支付对融资机构的剩余欠款。截至2024年12月31日，本集团对该等义务的最大敞口为人民币828,127千元（2023年12月31日：人民币1,615,016千元），且未发生因客户违约或合同约定的特定条件而令本公司需予以支付任何款项的情况。

本集团以预期信用损失为基础，对财务担保合同进行减值处理并确认损失准备人民币9,223千元（2023年12月31日：人民币61,984千元）。

比亚迪股份有限公司

财务报表附注(续)

2024年度

人民币千元

十五、资产负债表日后事项

1. 2024年度利润分配预案

经2025年3月24日本公司第八届董事会第十六次会议批准2024年度利润分配预案，以2025年3月24日总股本3,039,065,855股为基数，分配现金股利人民币12,077,248千元（即每股现金股利人民币3.974元（含税）），该股利分配方案尚待股东大会审议批准。

2. 配售H股

于2025年3月11日，本公司成功按配售价335.2港元向不少于六名的承配人（彼等及其最终实益拥有人为独立于本公司、本公司之关连人士、本公司或其任何附属公司之任何董事、监事、最高行政人员或主要股东或彼等各自之联系人并概无关连的第三方）配发及发行合计129,800,000股新H股，占经配发及发行配售股份后扩大的已发行H股总数的约10.57%。经扣除佣金和估计费用后的配售所得款项净额约为43,383百万港元。有关更多详细信息，请参阅本公司2025年3月12日的公告。

3. 员工持股计划

(1) 2025年本集团之员工持股计划

本公司于2025年3月17日召开了第八届董事会第十五次会议及第八届监事会第九次会议，审议通过了《关于审议<比亚迪股份有限公司2025年员工持股计划（草案）>及其摘要的议案》及《关于审议<比亚迪股份有限公司2025年员工持股计划管理办法>的议案》等相关议案，议案尚需提交公司股东会审议。

本公司2025年员工持股计划（以下简称“本次员工持股计划”）参与对象包括公司职工代表监事、高级管理人员以及比亚迪集团的中层管理人员、核心骨干员工。参与本次员工持股计划的总人数不超过25,000人，本员工持股计划的最终参与人数及分配份额以实际执行情况为准。

本次员工持股计划涉及的资金总额不超过410,000万元，按照董事会审议本员工持股计划决议日的前一个交易日（2025年3月14日）公司A股股票收盘价375.94元/股测算，本员工持股计划可购买并持有的标的A股股票数量不超过10,905,995股，占公司当前股本总额的比例不超过0.3589%。鉴于实际购买公司股票的价格及资金总额仍存在不确定性，本员工持股计划最终持有的股票数量以实际执行情况为准。

本次员工持股计划持有的标的股票分三期解锁，解锁时点分别为自公司公告最后一笔标的股票购买完成之日起满12个月、24个月、36个月，每期解锁的标的股票比例分别为30%、30%、40%。每期具体解锁比例和数量根据公司业绩考核及个人业绩考核结果确定。

(2) 2025年本集团之子公司比亚迪电子集团股份奖励计划

比亚迪电子董事会于2025年3月17日通过比亚迪电子（国际）有限公司2025年股份奖励计划（以下简称：“本股份奖励计划”）。本股份奖励计划并不构成香港联合交易所有限公司证券上市规则第十七章所指的涉及发行新股的计划以至本股份奖励计划的采纳将无须比亚迪电子股东批准。

比亚迪股份有限公司

财务报表附注(续)

2024年度

人民币千元

十五、资产负债表日后事项 (续)

3. 员工持股计划 (续)

(2) 2025年本集团之子公司比亚迪电子集团股份奖励计划 (续)

本股份奖励计划的参与人数拟不超过3000人，本股份奖励计划参与对象包括 (i) 比亚迪电子的执行董事、管理人员；(ii) 比亚迪电子集团的中层管理人员、核心骨干员工。符合上述标准的员工参与本股份奖励计划遵循比亚迪电子自主决定，员工自愿参与、风险自担的原则，不存在以摊派、强制分配等方式强制员工参与的情形。比亚迪电子将从中选出最终名单。

本股份奖励计划所涉及的资金总额不超过人民币25,000万元。比亚迪电子董事会或其授权人士将可按本股份奖励计划的相关规定于其认为合适的时间用上述资金按当时的市价通过二级市场购买比亚迪电子股票，该股票为本股份奖励计划的标的股票来源。

本股份奖励计划的标的股票分三期解锁，解锁时点分别为自最后一笔标的股票购买完成之次日起满12个月、24个月、36个月，每期解锁的标的股票比例分别为30%、30%、40%。每期具体解锁比例和数量根据公司业绩考核及个人业绩考核结果确定。

十六、其他重要事项

1. 分部报告

(1) 经营分部

出于管理目的，本集团根据产品和服务划分业务单元。本集团目前有二个报告分部，分别如下：

- a) 手机部件、组装及其他产品分部包括制造和销售外壳等手机及电子产品部件并提供整机组装服务；
- b) 汽车、汽车相关产品及其他产品分部包括制造和销售汽车、汽车相关的模具及零部件、汽车租赁和汽车的售后服务、汽车动力电池、锂离子电池、光伏产品以及铁电池产品、轨道交通及其相关业务。

管理层出于配置资源和评价业绩的决策目的，对各业务单元的经营成果分开进行管理。分部业绩以报告的分部利润为基础进行评价。该指标系对利润总额进行调整后的指标，除不包括公允价值变动损益、财务费用（除租赁负债利息支出和汇兑损益）、营业外收入、其他收益、资产处置损失、营业外支出、投资收益（除对联营企业和合营企业的投资收益外）、销售房产收入、对应的成本和税费以及本公司作为集团总部发生的管理费用之外，该指标与本集团利润总额是一致的。

分部资产不包括递延所得税资产、商誉、交易性金额资产、其他权益工具投资、其他非流动金融资产、投资性房地产和本公司作为集团总部占用的资产，原因在于这些资产均由本集团统一管理。

分部负债不包括递延所得税负债、应交税费、其他流动负债、其他非流动负债、短期借款、长期借款、应付债券、其他应付款中的应付利息和应付股利、交易性金融负债和本公司作为集团总部而负担的负债，原因在于这些负债均由本集团统一管理。

比亚迪股份有限公司

财务报表附注(续)

2024年度

人民币千元

十六、其他重要事项 (续)

1. 分部报告 (续)

(1) 经营分部 (续)

经营分部间的转移定价，按照经营分部间的协议价格制定。

2024年	手机部件、组装及其他产品	汽车、汽车相关产品及其他产品	调整和抵销	合计
对外交易收入	159,608,577	617,381,933	111,945	777,102,455
分部间交易收入	<u>19,523,856</u>	<u>3,348,995</u>	<u>(22,872,851)</u>	<u>-</u>
合计	<u>179,132,433</u>	<u>620,730,928</u>	<u>(22,760,906)</u>	<u>777,102,455</u>
对合营和联营企业的投资收益	-	1,468,954	-	1,468,954
折旧及摊销	5,751,722	57,820,157	691,257	64,263,136
利润总额	4,246,624	36,332,561	9,101,492	49,680,677
所得税费用	486,188	7,606,549	-	8,092,737
资本性支出 (注)	2,984,340	87,970,727	1,579,048	92,534,115
资产总额	84,730,119	639,641,360	58,984,376	783,355,855
负债总额	55,863,180	498,882,921	29,921,545	584,667,646
其他披露				
对合营和联营企业的长期股权投资	-	19,082,496	-	19,082,496
2023年	手机部件、组装及其他产品	汽车、汽车相关产品及其他产品	调整和抵销	合计
对外交易收入	118,576,910	483,453,318	285,126	602,315,354
分部间交易收入	<u>12,851,640</u>	<u>5,780,354</u>	<u>(18,631,994)</u>	<u>-</u>
合计	<u>131,428,550</u>	<u>489,233,672</u>	<u>(18,346,868)</u>	<u>602,315,354</u>
对合营和联营企业的投资收益	-	1,277,455	-	1,277,455
折旧及摊销	3,135,373	40,417,346	-	43,552,719
利润总额	4,334,950	31,107,896	1,825,791	37,268,637
所得税费用	646,739	5,277,828	-	5,924,567
资本性支出 (注)	4,013,630	136,729,178	-	140,742,808
资产总额	81,841,877	591,428,013	6,277,780	679,547,670
负债总额	36,028,854	449,129,096	43,927,607	529,085,557
其他披露				
对合营和联营企业的长期股权投资	-	17,647,212	-	17,647,212

注：资本性支出包括固定资产、无形资产等长期资产的增加。

比亚迪股份有限公司

财务报表附注(续)

2024年度

人民币千元

十六、其他重要事项（续）

1. 分部报告（续）

(2) 其他信息

地区信息

营业收入

	2024年	2023年
中国(包括港澳台地区)	555,217,682	442,093,854
境外	<u>221,884,773</u>	<u>160,221,500</u>
合计	<u><u>777,102,455</u></u>	<u><u>602,315,354</u></u>

对外交易收入按客户所处区域统计。

非流动资产总额

	2024年	2023年
中国(包括港澳台地区)	363,092,866	343,398,654
境外	<u>15,341,210</u>	<u>6,753,730</u>
合计	<u><u>378,434,076</u></u>	<u><u>350,152,384</u></u>

非流动资产按该资产所处区域统计，不包括商誉、其他权益工具投资、其他非流动金融资产、长期应收款和递延所得税资产。

主要客户信息

2024年的营业收入人民币 98,561,168千元（2023年：人民币63,387,758千元）为对某一单个客户的收入。

比亚迪股份有限公司

财务报表附注(续)

2024年度

人民币千元

十六、其他重要事项（续）

2. #董事及监事薪酬

按照上市规则、香港公司条例第383(1)(a)、(b)、(c)及(f)条和公司（披露董事利益资料）规例第2部，本年度董事及监事的薪酬披露如下：

董事及监事薪酬如下：

	2024年	2023年
袍金	<u>1,500</u>	<u>1,140</u>
其他薪酬：		
工资、津贴及福利	16,013	13,842
养老金计划	<u>150</u>	<u>138</u>
合计	<u><u>17,663</u></u>	<u><u>15,120</u></u>

注：本公司监事获授的2022年员工持股计划，于2024年确认的股份支付费用为人民币299千元，未包含在上述薪酬中（2023年：人民币581千元）。

本年度不存在董事或监事放弃或同意放弃任何酬金，本集团无向本公司董事或监事支付任何酬金，作为鼓励加入或加入本集团的薪金，或作为离职补偿（2023年：无）。

独立非执行董事：

	2024年	2023年
蔡洪平先生	300	228
张敏先生	300	228
喻玲女士（注1）	300	84
蒋岩波先生（注2）	<u>-</u>	<u>144</u>
合计	<u><u>900</u></u>	<u><u>684</u></u>

注1：喻玲女士于2023年9月19日获委任为董事，其于2023年的薪酬金额涵盖9月19日至12月31日期间。

注2：蒋岩波先生于2023年9月19日辞任董事，其于2023年的薪酬金额涵盖1月1日至9月19日期间。

比亚迪股份有限公司

财务报表附注(续)

2024年度

人民币千元

十六、其他重要事项（续）

2. #董事及监事薪酬（续）

执行董事、非执行董事及监事：

2024年

	袍金	工资、津贴及福利	养老金计划	总额
执行董事				
王传福先生	-	7,605	50	7,655
非执行董事				
吕向阳先生	300	-	-	300
夏佐全先生	300	-	-	300
监事				
李永钊先生	-	200	-	200
朱爱云女士	-	200	-	200
黄江锋先生	-	200	-	200
王珍女士	-	5,695	50	5,745
唐梅女士	-	2,113	50	2,163
合计	600	16,013	150	16,763

2023年

	袍金	工资、津贴及福利	养老金计划	总额
执行董事				
王传福先生	-	6,565	46	6,611
非执行董事				
吕向阳先生	228	-	-	228
夏佐全先生	228	-	-	228
监事				
董俊卿先生	-	72	-	72
李永钊先生	-	128	-	128
王珍女士	-	5,025	46	5,071
朱爱云女士	-	56	-	56
黄江锋先生	-	128	-	128
唐梅女士	-	1,868	46	1,914
合计	456	13,842	138	14,436

比亚迪股份有限公司

财务报表附注(续)

2024年度

人民币千元

十六、其他重要事项 (续)

3. #本集团本年度薪酬最高的前五名雇员

本集团本年度薪酬最高的前五名雇员均为非董事雇员（2023年：无），2024年董事的薪酬详见上文。其余详情如下：

	2024年	2023年
工资、津贴及福利	60,924	61,295
养老金计划	<u>216</u>	<u>230</u>
	<u>61,140</u>	<u>61,525</u>

注：上述前五名雇员获授的2022年员工持股计划，于2024年确认的股份支付费用为人民币2,069千元，未包含在上述薪酬中（2023年：人民币4,287千元）。

属于以下薪酬范围的非董事最高薪酬雇员人数如下：

	2024年	2023年
RMB8,500,001 to RMB10,000,000	1	-
RMB10,000,001 to RMB11,500,000	-	2
RMB11,500,001 to RMB13,000,000	3	-
RMB13,000,001 to RMB14,500,000	<u>1</u>	<u>3</u>
	<u>5</u>	<u>5</u>

本集团无向本年度薪酬最高的前五名雇员支付任何酬金，作为鼓励加入本集团的薪金，或作为离职补偿（2023年：无）。

比亚迪股份有限公司

财务报表附注(续)

2024年度

人民币千元

十六、其他重要事项 (续)

4. #净流动负债

	2024年	2023年
流动资产	370,572,244	302,121,446
减：流动负债	<u>495,985,176</u>	<u>453,666,671</u>
净流动负债	<u><u>(125,412,932)</u></u>	<u><u>(151,545,225)</u></u>

5. #总资产减流动负债

	2024年	2023年
总资产	783,355,855	679,547,670
减：流动负债	<u>495,985,176</u>	<u>453,666,671</u>
总资产减流动负债	<u><u>287,370,679</u></u>	<u><u>225,880,999</u></u>

十七、公司财务报表主要项目注释

1. 应收账款

(1) 按账龄披露

应收账款账龄按收入确认的时间予以确认，应收账款的账龄分析如下：

	2024年	2023年
1年以内	2,370,224	1,642,764
1年至2年	2,920	2,678
2年至3年	<u>76</u>	<u>1,725</u>
	<u>2,373,220</u>	<u>1,647,167</u>
减：应收账款坏账准备	<u>9,873</u>	<u>4,437</u>
合计	<u><u>2,363,347</u></u>	<u><u>1,642,730</u></u>

比亚迪股份有限公司

财务报表附注(续)

2024年度

人民币千元

十七、公司财务报表主要项目注释（续）

1. 应收账款（续）

(2) 按坏账计提方法分类披露

2024年

	账面余额		坏账准备		账面价值
	金额	比例 (%)	金额	计提比例 (%)	
单项计提坏账准备	-	-	-	-	-
按信用风险特征组合 计提坏账准备	2,373,220	100.00	9,873	0.42	2,363,347
合计	2,373,220		9,873		2,363,347

2023年

	账面余额		坏账准备		账面价值
	金额	比例 (%)	金额	计提比例 (%)	
单项计提坏账准备	-	-	-	-	-
按信用风险特征组合 计提坏账准备	1,647,167	100.00	4,437	0.27	1,642,730
合计	1,647,167		4,437		1,642,730

于2024年12月31日，无单项计提坏账准备的应收账款。（2023年12月31日：无）。

于2024年12月31日，组合计提坏账准备的应收账款情况如下：

	账面余额	减值准备	计提比例(%)
1年以内(含1年)	2,370,225	6,881	0.29
1年以上	2,995	2,992	99.90
	2,373,220	9,873	

比亚迪股份有限公司

财务报表附注(续)

2024年度

人民币千元

十七、公司财务报表主要项目注释(续)

1. 应收账款(续)

(2) 按坏账计提方法分类披露(续)

于2023年12月31日, 组合计提坏账准备的应收账款情况如下:

	账面余额	减值准备	计提比例(%)
1年以内(含1年)	1,642,764	3,814	0.23
1年以上	<u>4,403</u>	<u>623</u>	<u>14.15</u>
	<u>1,647,167</u>	<u>4,437</u>	

(3) 坏账准备的情况

	年初余额	本年计提	本年转回	本年核销	年末余额
2024年12月31日	<u>4,437</u>	<u>6,142</u>	<u>(706)</u>	<u>-</u>	<u>9,873</u>
2023年12月31日	<u>6,277</u>	<u>1,093</u>	<u>(2,933)</u>	<u>-</u>	<u>4,437</u>

于2024年度及2023年度, 无坏账准备收回或转回金额重要的款项, 无重要的应收账款核销款项。

(4) 按欠款方归集的年末余额前五名的应收账款情况

于2024年12月31日, 应收账款金额前五名共计人民币2,114,820千元, 占应收账款期末余额的89.11%, 应收账款金额前五名的资产减值准备期末余额共计人民币4,865千元。

比亚迪股份有限公司

财务报表附注(续)

2024年度

人民币千元

十七、公司财务报表主要项目注释(续)

2. 其他应收款

	2024年	2023年
应收股利	12,950,000	7,940,000
其他应收款	<u>20,003,005</u>	<u>18,470,735</u>
	<u><u>32,953,005</u></u>	<u><u>26,410,735</u></u>

其他应收款

(1) 按款项性质分类情况

	2024年	2023年
应收子公司款项	19,966,462	18,448,786
保证金及押金	-	200
其他	<u>56,513</u>	<u>40,203</u>
	<u>20,022,975</u>	<u>18,489,189</u>
减：其他应收款坏账准备	<u>19,970</u>	<u>18,454</u>
	<u><u>20,003,005</u></u>	<u><u>18,470,735</u></u>

比亚迪股份有限公司

财务报表附注(续)

2024年度

人民币千元

十七、公司财务报表主要项目注释（续）

2. 其他应收款（续）

其他应收款（续）

(2) 按账龄披露

	2024年	2023年
1年以内	20,020,899	18,486,541
1年以上	2,076	2,648
	<u>20,022,975</u>	<u>18,489,189</u>
减：其他应收款坏账准备	19,970	18,454
	<u>20,003,005</u>	<u>18,470,735</u>

(3) 坏账准备计提情况

其他应收款按照12个月预期信用损失及整个存续期预期信用损失分别计提的坏账准备的变动如下：

2024年

	第一阶段 未来12个月预期 信用损失	第二阶段 整个存续期预期信 用损失（未发生信 用减值）	第三阶段 整个存续期预期信 用损失（已发生信 用减值）	合计
年初余额	18,454	-	-	18,454
年初余额在本年 阶段转换	-	-	-	-
本年计提	1,516	-	-	1,516
本年转回	-	-	-	-
本年转销	-	-	-	-
本年核销	-	-	-	-
其他变动	-	-	-	-
年末余额	<u>19,970</u>	<u>-</u>	<u>-</u>	<u>19,970</u>

比亚迪股份有限公司

财务报表附注(续)

2024年度

人民币千元

十七、公司财务报表主要项目注释(续)

2. 其他应收款(续)

其他应收款(续)

(3) 坏账准备计提情况(续)

2023年

	第一阶段 未来12个月预期 信用损失	第二阶段 整个存续期预期信 用损失(未发生信 用减值)	第三阶段 整个存续期预期信 用损失(已发生信 用减值)	合计
年初余额	4,461	-	-	4,461
年初余额在本年 阶段转换				
本年计提	13,993	-	-	13,993
本年转回	-	-	-	-
本年转销	-	-	-	-
本年核销	-	-	-	-
其他变动	-	-	-	-
年末余额	<u>18,454</u>	<u>-</u>	<u>-</u>	<u>18,454</u>

(4) 按欠款方归集的年末余额其他应收款金额前五名

	年末余额	账龄	占其他应收款总 额的比例(%)	坏账准备
其他应收款余额第一大客户	13,414,305	一年以内	66.99	13,414
其他应收款余额第二大客户	6,531,881	一年以内	32.62	6,532
其他应收款余额第三大客户	6,586	一年以内	0.03	7
其他应收款余额第四大客户	4,782	一年以内	0.02	5
其他应收款余额第五大客户	3,231	一年以内	0.02	3
	<u>19,960,785</u>		<u>99.68</u>	<u>19,961</u>

比亚迪股份有限公司

财务报表附注(续)

2024年度

人民币千元

十七、公司财务报表主要项目注释（续）

3. 长期股权投资

(1) 长期股权投资情况

	年初余额	本年变动							年末余额	年末减值准备	
		追加投资	其他增加 / (减少) (注)	减少投资	权益法下 投资收益	其他综合收益	其他权益 变动	宣告现金 股利			计提减值 准备
成本法：											
比亚迪美国有限公司	248	-	-	-	-	-	-	-	-	248	-
比亚迪欧洲公司	755	-	-	-	-	-	-	-	-	755	-
深圳市比亚迪锂电池有限公司	6,539,528	-	(8,820)	-	-	-	-	-	-	6,530,708	-
上海比亚迪有限公司	390,911	-	(1,896)	-	-	-	-	-	-	389,015	-
比亚迪汽车有限公司	4,253,907	-	(2,729)	-	-	-	-	-	-	4,251,178	-
比亚迪（香港）有限公司	32,508	6,059,780	-	-	-	-	-	-	-	6,092,288	-
上海比亚迪电动车有限公司	9,000	-	-	-	-	-	-	-	-	9,000	-
北京比亚迪模具有限公司	70,902	-	(369)	-	-	-	-	-	-	70,533	-
比亚迪汽车销售有限公司	68,336	-	(1,925)	-	-	-	-	-	-	66,411	-

比亚迪股份有限公司

财务报表附注(续)

2024年度

人民币千元

十七、公司财务报表主要项目注释（续）

3. 长期股权投资（续）

（1） 长期股权投资情况（续）

	年初余额	本年变动							年末余额	年末减值准备	
		追加投资	其他增加 /（减少） （注）	减少投资	权益法下 投资收益	其他综合收益	其他权益 变动	宣告现金 股利			计提减值 准备
成本法：											
比亚迪半导体股份有限公司	544,141	2,863,845	(1,050)	-	-	-	-	-	-	3,406,936	-
BYD JAPAN 株式会社	16,153	-	-	-	-	-	-	-	-	16,153	-
比亚迪汽车工业有限公司	24,122,825	-	(30,476)	-	-	-	-	-	-	24,092,349	-
惠州比亚迪实业有限公司	555,687	-	(45)	-	-	-	-	-	-	555,642	-
惠州比亚迪电池有限公司	118,236	-	(737)	-	-	-	-	-	-	117,499	-
深圳比亚迪创芯材料有限公司	11,820	-	-	-	-	-	-	-	-	11,820	-
商洛比亚迪实业有限公司	1,002,132	-	(58)	-	-	-	-	-	-	1,002,074	-
深圳市比亚迪供应链管理有限公司	3,500,038	-	116	-	-	-	-	-	-	3,500,154	-
深圳市比亚迪投资管理有限公司	20,000	-	-	-	-	-	-	-	-	20,000	-
比亚迪建设工程有限公司	106,480	-	(479)	-	-	-	-	-	-	106,001	-

比亚迪股份有限公司

财务报表附注(续)

2024年度

人民币千元

十七、公司财务报表主要项目注释（续）

3. 长期股权投资（续）

（1） 长期股权投资情况（续）

	年初余额	本年变动							年末余额	年末减值准备	
		追加投资	其他增加 /（减少） （注）	减少投资	权益法下 投资收益	其他综合收益	其他权益 变动	宣告现金 股利			计提减值 准备
成本法：											
比亚迪通信信号有限公司	126,166	-	450	-	-	-	-	-	-	126,616	-
深圳市弗迪创业投资有限公司	3,000	-	-	-	-	-	-	-	-	3,000	-
深圳弗迪融资租赁有限公司	3,750,110	-	6,082	-	-	-	-	-	-	3,756,192	-
弗迪科技有限公司	100,689	-	48	-	-	-	-	-	-	100,737	-
弗迪电池有限公司	300,088	-	2	-	-	-	-	-	-	300,090	-
宜春比亚迪矿业有限责任公司	65,000	-	-	-	-	-	-	-	-	65,000	-
广州广汽比亚迪新能源客车有限公司	-	103,879	-	-	-	-	-	-	-	103,879	-
其他（股份支付）	106,938	-	(1,787)	-	-	-	-	-	-	105,151	-
权益法											
比亚迪汽车金融有限公司	9,561,264	-	-	-	1,263,352	-	-	-	-	10,824,616	-
其他合营企业	272,372	-	-	-	43,087	-	-	-	-	315,459	-

比亚迪股份有限公司

财务报表附注(续)

2024年度

人民币千元

十七、公司财务报表主要项目注释（续）

3. 长期股权投资（续）

（1） 长期股权投资情况（续）

	本年变动									年末余额	年末减值准备
	年初余额	追加投资	其他增加 / (减少) (注)	减少投资	权益法下投资收益	其他综合收益	其他权益变动	宣告现金股利	计提减值准备		
盛新锂能集团股份有限公司	2,034,810	-	-	-	(33,789)	-	-	(11,191)	(638,157)	1,351,673	(638,157)
西藏日喀则扎布耶锂业高科技有限公司	484,504	-	-	-	(5,932)	-	-	-	-	478,572	-
其他联营企业	<u>1,396,572</u>	<u>152,000</u>	<u>-</u>	<u>-</u>	<u>5,047</u>	<u>-</u>	<u>-</u>	<u>(11,280)</u>	<u>-</u>	<u>1,542,339</u>	<u>-</u>
合计	<u>59,565,120</u>	<u>9,179,504</u>	<u>(43,673)</u>	<u>-</u>	<u>1,271,765</u>	<u>-</u>	<u>-</u>	<u>(22,471)</u>	<u>(638,157)</u>	<u>69,312,088</u>	<u>(638,157)</u>

注：其他增加为集团内本公司与子公司基于以自身权益结算的集团内股份支付安排的影响。

比亚迪股份有限公司

财务报表附注(续)

2024年度

人民币千元

十七、公司财务报表主要项目注释（续）

4. 营业收入及成本

(1) 营业收入和营业成本情况

	2024年		2023年	
	收入	成本	收入	成本
主营业务收入	2,963,250	2,927,810	1,705,800	1,692,277
其他业务收入	1,317,715	830,495	1,038,156	619,408
合计	<u>4,280,965</u>	<u>3,758,305</u>	<u>2,743,956</u>	<u>2,311,685</u>

营业收入列示如下：

	2024年	2023年
与客户之间合同产生的收入		
汽车、汽车相关产品及其他产品	<u>4,042,775</u>	<u>2,560,748</u>
租赁收入	<u>238,190</u>	<u>183,208</u>
合计	<u>4,280,965</u>	<u>2,743,956</u>

5. 投资收益

	2024年	2023年
合并范围内子公司股利	12,950,000	7,940,000
按权益法核算的长期股权投资收益	1,271,765	1,160,891
投资理财产品与债权投资产生的投资收益	59,606	10,676
仍持有的其他权益工具投资的股利收入	25,690	19,545
其他非流动金融资产在持有期间取得的投资收益	1,549	2,124
处置交易性金融资产或负债的投资收益	200	13,796
处置长期股权投资产生的投资收益	-	1,333
处置子公司的投资损失	-	(3,976)
合计	<u>14,308,810</u>	<u>9,144,389</u>

比亚迪股份有限公司

补充资料

2024年度

人民币千元

十八、补充资料

1. 非经常性损益明细表

	金额
非流动性资产处置损益，包括已计提资产减值准备的冲销部分	(1,691,127)
计入当期损益的政府补助（与正常经营业务密切相关，符合国家政策规定、按照确定的标准享有、对损益产生持续影响的政府补助除外）	3,780,737
除同正常经营业务相关的有效套期保值业务外，非金融企业持有金融资产和金融负债产生的公允价值变动损益以及处置金融资产和金融负债产生的损益	1,294,357
单独进行减值测试的应收款项减值准备转回	38,903
除上述各项之外的其他营业外收入和支出	<u>826,352</u>
所得税影响	<u>(802,702)</u>
少数股东权益影响（税后）	<u>(175,061)</u>
合计	<u>3,271,459</u>

本集团对非经常性损益项目的确认按照《公开发行证券的公司信息披露解释性公告第1号——非经常性损益》（证监会公告〔2023〕65号）的规定执行。

比亚迪股份有限公司

补充资料（续）

2024年度

人民币千元

十八、补充资料（续）

2. 净资产收益率和每股收益

	加权平均 净资产收益率(%)	每股收益 (人民币元)	
		基本	稀释
2024年			
归属于母公司普通股股东的净利润	26.05	13.84	13.84
扣除非经常性损益后归属于母公司普通股 股东的净利润	23.93	12.71	12.71

本集团无稀释性潜在普通股。



营业执照

(副本)(8-1)

统一社会信用代码

9111000005141390A



扫描市场主体身份证
了解更多登记、备案、
许可、监管信息，体
验“互联网+政务服务”



名称 安永华明会计师事务所(特殊普通合伙)

类型 台港澳投资特殊普通合伙企业

执行事务合伙人 毛鞍宁

出资额 人民币元 10000 万元

成立日期 2012年08月01日

主要经营场所

北京市东城区东长安街1号永安广场
A座17层01-12室

经营范围

许可项目：注册会计师业务。（依法须经批准的项目，经相关部门批准后方可开展经营活动，具体经营项目以相关部门批准文件或许可证件为准）一般项目：企业管理咨询；技术服务、技术开发、技术咨询、技术交流、技术转让、技术推广；软件开发；软件销售；计算机系统服务；计算机软硬件及辅助设备零售；信息系统集成服务；软件外包服务；人工智能应用软件开发；物联网技术服务；知识产权服务（专利代理服务除外）。（除依法须经批准的项目外，凭营业执照依法自主开展经营活动）（不得从事国家和本市产业政策禁止和限制类项目的经营活动。）

登记机关

2025年03月19日



证书序号: 0004095

说明

- 1、《会计师事务所执业证书》是证明持有人经财政部门依法审批，准予注册注册会计师法定业务的凭证。
- 2、《会计师事务所执业证书》记载事项发生变动的，应当向财政部门申请换发。
- 3、《会计师事务所执业证书》不得伪造、涂改、出租、出借、转让。
- 4、会计师事务所终止或执业许可注销的，应当向财政部门交回《会计师事务所执业证书》。



发证机关: 中华人民共和国财政部
 日期: 二〇一二年七月九日

中华人民共和国财政部制



会计师事务所 执业证书

名称: 安永华明会计师事务所 (特殊普通合伙)

首席合伙人: 毛鞍宁

主任会计师:

经营场所: 北京市东长安街1号东方广场安永大楼17层

组织形式: 特殊的普通合伙企业

执业证书编号: 11000243

批准执业文号: 财会函 (2012) 35号

批准执业日期: 二〇一二年七月二十七日



从事证券服务业务会计师事务所备案名单及基本信息 (截至2020年11月10日)

序号	会计师事务所名称	统一社会信用代码	执业证书编号	备案公告日期
1	安永华明会计师事务所(特殊普通合伙)	911100000514213904	11000006	2020-11-02
2	北京国富会计师事务所(特殊普通合伙)	91110108M4007YRQ06	1100274	2020-11-02
3	北京兴华会计师事务所(特殊普通合伙)	911101020835463270	1100000	2020-11-02
4	毕马威华振会计师事务所(特殊普通合伙)	91110000259649382C	11002941	2020-11-02
5	大华会计师事务所(特殊普通合伙)	91110108590676059Q	11010148	2020-11-02
6	立信会计师事务所(特殊普通合伙)	91110108590611484C	11010141	2020-11-02
7	德勤华永会计师事务所(特殊普通合伙)	9131000005387870XB	31000012	2020-11-02
8	公证天业会计师事务所(特殊普通合伙)	91320200078269333C	32020028	2020-11-02
9	广东正中珠江会计师事务所(特殊普通合伙)	914401010827260072	44010079	2020-11-02
10	广东中联广信会计师事务所(特殊普通合伙)	91440101M49LX3Y181	44010157	2020-11-02
11	新信会计师事务所(特殊普通合伙)	913701000611889323	37010001	2020-11-02
12	华兴会计师事务所(特殊普通合伙)	9135010008433028L	35010001	2020-11-02
13	利安达会计师事务所(特殊普通合伙)	911101030805090096	11000154	2020-11-02
14	立信会计师事务所(特殊普通合伙)	91310101568093764L	31000006	2020-11-02
15	立信中联会计师事务所(特殊普通合伙)	911301160796417077	12010023	2020-11-02
16	鹏盛会计师事务所(特殊普通合伙)	914403007703291606	47470029	2020-11-02
17	普华永道中天会计师事务所(特殊普通合伙)	913100000699131343	31000007	2020-11-02
18	容诚会计师事务所(特殊普通合伙)	911101020854927874	11010032	2020-11-02
19	瑞华会计师事务所(特殊普通合伙)	9111010856949923XD	11010130	2020-11-02
20	上会会计师事务所(特殊普通合伙)	91310106086242261L	31000008	2020-11-02
21	深圳鹏盛会计师事务所(普通合伙)	914403007703291222R	47470034	2020-11-02
22	四川华信(集团)会计师事务所(特殊普通合伙)	91510500083391472Y	51010003	2020-11-02
23	苏亚诚会计师事务所(特殊普通合伙)	91320000085046285W	32000026	2020-11-02
24	唐山市新正会计师事务所(普通合伙)	911302035795687109	13029011	2020-11-02
25	天衡会计师事务所(特殊普通合伙)	913200000831585821	32000010	2020-11-02
26	天健会计师事务所(特殊普通合伙)	9133000005793421213	33000001	2020-11-02

27	天圆全会计师事务所(特殊普通合伙)	911101080896649376	11000374	2020-11-02
28	天职国际会计师事务所(特殊普通合伙)	911101085923435568	11010150	2020-11-02
29	希格玛会计师事务所(特殊普通合伙)	9161013607340169X2	61010047	2020-11-02
30	信永中和会计师事务所(特殊普通合伙)	91110101592351581W	11010136	2020-11-02
31	亚太(集团)会计师事务所(特殊普通合伙)	911100000785622412	11010075	2020-11-02
32	永拓会计师事务所(特殊普通合伙)	911101030855458861W	11000102	2020-11-02
33	尤尼泰盛会计师事务所(特殊普通合伙)	91370200M43TC4B979	37020009	2020-11-02
34	致同会计师事务所(特殊普通合伙)	91110103592343655N	11010156	2020-11-02
35	中汇会计师事务所(特殊普通合伙)	910000087574063A	33000014	2020-11-02
36	中勤万信会计师事务所(特殊普通合伙)	92089698790Q	11000162	2020-11-02
37	中审众环会计师事务所(特殊普通合伙)	9136088390411	12010011	2020-11-02
38	中审亚太会计师事务所(特殊普通合伙)	91061301173Y	11010170	2020-11-02
39	中审众环会计师事务所(特殊普通合伙)	9106081978608B	42010005	2020-11-02
40	中天运会计师事务所(特殊普通合伙)	9110102089661664J	11000204	2020-11-02
41	中喜会计师事务所(特殊普通合伙)	9111010108553078XF	11000168	2020-11-02
42	中兴财光华会计师事务所(特殊普通合伙)	9111010208376569UD	11010205	2020-11-02
43	中兴华会计师事务所(特殊普通合伙)	91110102082881146K	11000167	2020-11-02
44	中审天通会计师事务所(特殊普通合伙)	91110108089662085K	11000267	2020-11-02
45	中准会计师事务所(特殊普通合伙)	91110108082889906D	11000170	2020-11-02
46	众华会计师事务所(特殊普通合伙)	913101108119251J	31000003	2020-11-02

本表信息根据会计师事务所首次备案材料生成,行政机关仅对备案材料完备性进行审核,会计师事务所对相关信息的真实性、准确性、完整性负责;为会计师事务所从事证券服务业务备案,不代表对其执业能力的认可。

附件: 1. 会计师事务所名称字母排序,排名不分先后。
2. 会计师事务所基本信息,注册会计师基本信息,近二年行政处罚信息详见附件。

附件:

从事证券服务业务会计师事务所备案名单及基本信息(截至2020年10月10日).xls

发布日期: 2020年11月03日



【大中小】 【打印此页】 【关闭窗口】



网站地图 | 联系我们

主办单位: 中华人民共和国财政部

备案证号: 京ICP备05002860号 京公网安备11010202000006号

技术支持: 财政部信息中心

中华人民共和国财政部 版权所有, 如蒙转载, 请注明来源

年度检验登记
Annual Renewal Registration

本证书经检验合格，继续有效一年。
This certificate is valid for this renewal.

李剑光 440300041120
中国注册会计师协会



2014年7月15日



年度检验登记
Annual Renewal Registration

本证书经检验合格，继续有效一年。
This certificate is valid for another year after this renewal.

2011.5.28



注册会计帅工作单位变更事项登记
Registration of the Change of Working Unit by a CPA

同意调出
Agree the holder to be transferred from

事务所 CPAs

转出协会盖章
Stamp of the transfer-out Institute of CPAs
年 / 月 / 日

同意调入
Agree the holder to be transferred to

事务所 CPAs

转入协会盖章
Stamp of the transfer-in Institute of CPAs
年 / 月 / 日

注册会计帅工作单位变更事项登记
Registration of the Change of Working Unit by a CPA

同意调出
Agree the holder to be transferred from

事务所 CPAs

转出协会盖章
Stamp of the transfer-out Institute of CPAs
年 / 月 / 日

同意调入
Agree the holder to be transferred to


事务所 CPAs

转入协会盖章
Stamp of the transfer-in Institute of CPAs
年 / 月 / 日

年度检验登记
Annual Renewal Registration

本证书经检验合格，继续有效一年。
This certificate is valid for another year after this renewal.

2014.7.29




姓 Full Name: 李剑光
性 Sex: 男
出生日期 Date of birth: 1977年04月28日
工作单 Working unit: 信华强会计师事务所深圳分所
身份证号码 Identity card No.: 330227770428751



440300041120
深圳市注册会计师协会

证书编号 No. of Certificate: 440300041120
批准注册协会 Authorized Institute of CPAs: 深圳市注册会计师协会
发证日期 Date of Issuance: 2002年04月11日



姓名	胡蝶
Full name	胡蝶
性别	女
Sex	女
出生日期	1991-09-29
Date of birth	1991-09-29
工作单位	安永华明会计师事务所(特殊普通合伙)深圳分所
Working unit	安永华明会计师事务所(特殊普通合伙)深圳分所
身份证号	230229199109295429
Identity card no.	230229199109295429



胡蝶
110002431869
深圳市注册会计师协会

110002431869

证书编号:
No. of Certificate


批准注册协会:
Authorized Institute of CPAs
深圳市注册会计师协会

发证日期:
Date of Issuance

2019 08 05
年 / 月 / 日
/y /m /d

年度检验登记 Annual Renewal Registration

本证书经检验合格，继续有效一年。
This certificate is valid for another year after this renewal.



胡蝶 110002431869
中国注册会计师协会

年 / 月 / 日
/y /m /d