公司代码：688256　　公司简称：寒武纪

中科寒武纪科技股份有限公司
2025 年年度报告

重要提示

一、本公司董事会及董事、高级管理人员保证年度报告内容的真实性、准确性、完整性，不存在虚假记载、误导性陈述或重大遗漏，并承担个别和连带的法律责任。

二、公司上市时未盈利且尚未实现盈利

□是 √否

报告期内公司实现扭亏为盈，全年营业收入 649,719.62 万元，同比增长 453.21%；归属于上市公司股东的净利润 205,922.85 万元，归属于上市公司股东的扣除非经常性损益的净利润 176,993.42 万元。

三、重大风险提示

详见本报告第三节“管理层讨论与分析”之“四、风险因素”所述内容，请投资者予以关注。

四、公司全体董事出席董事会会议。

五、 天健会计师事务所（特殊普通合伙）为本公司出具了标准无保留意见的审计报告。

六、公司负责人陈天石、主管会计工作负责人叶淏尹及会计机构负责人（会计主管人员）李振声明：保证年度报告中财务报告的真实、准确、完整。

七、 董事会决议通过的本报告期利润分配预案或公积金转增股本预案

公司第三届董事会第三次会议审议通过了《关于2025年度利润分配及资本公积金转增股本方案的议案》，公司2025年度拟以实施权益分派股权登记日登记的总股本扣除公司回购专用证券账户中的股份为基数分配利润及转增股本，本次利润分配及资本公积金转增股本方案拟定如下：

（1）向全体股东每10股派发现金红利15.00元（含税）。截至董事会决议日，公司总股本421,685,170股，扣除公司回购专用证券账户所持本公司股份36,600股后，实际可参与利润分配的股数为421,648,570股，以此计算合计拟派发现金红利632,472,855.00元（含税），占2025年度归属于上市公司股东净利润的比例为30.71%。2025年度，公司以现金为对价，采用集中竞价方式已实施的股份回购金额20,061,625.99元（不含印花税、交易佣金等交易费用），现金分红和回购金额合计652,534,480.99元，占2025年度归属于上市公司股东净利润的比例为31.69%。

（2）向全体股东每10股转增4.9股。截至董事会决议，公司总股本421,685,170股，扣除公司回购专用证券账户所持本公司股份36,600股后，实际可参与公积金转增股本的股数为421,648,570股，本次转股后，公司的总股本为628,292,969股（最终以中国证券登记结算有限责任公司上海分公司登记结果为准）。

如在利润分配及资本公积转增股本方案公告披露之日起至实施权益分派股权登记日期间，公司总股本扣除公司回购专用证券账户股份的基数发生变动的，公司拟维持分配总额不变，相应调整每股分配比例，同时维持每股转增比例不变，相应调整转增总额。

本次利润分配、资本公积金转增股本方案尚需提交公司股东会审议。

母公司存在未弥补亏损

□适用 √不适用

公司于 2025 年 11 月召开第三届董事会第一次会议，审议通过了《关于使用公积金弥补亏损的议案》，该议案已经公司 2025 年第二次临时股东会审议通过。本次弥补亏损方案已经实施完成。截止 2025 年年末，母公司财务报表中未分配利润为 1,584,084,301.13 元。

八、 是否存在公司治理特殊安排等重要事项

□适用 √不适用

九、 前瞻性陈述的风险声明

√适用 □不适用

本报告所涉及的公司未来计划、发展战略等前瞻性陈述，不构成公司对投资者的实质承诺，请投资者注意投资风险。

十、是否存在被控股股东及其他关联方非经营性占用资金情况

否

十一、是否存在违反规定决策程序对外提供担保的情况

否

十二、是否存在半数以上董事无法保证公司所披露年度报告的真实性、准确性和完整性

否

十三、其他

□适用 √不适用

目录

第一节 释义 5
第二节 公司简介和主要财务指标 8
第三节 管理层讨论与分析 12
第四节 公司治理、环境和社会 39
第五节 重要事项 60
第六节 股份变动及股东情况 85
第七节 债券相关情况 93
第八节 财务报告 94

备查文件目录	载有公司负责人、主管会计工作负责人、会计机构负责人（会计主管人员）签名并盖章的财务报表。
	载有会计师事务所盖章、注册会计师签名并盖章的审计报告原件。
	经公司负责人签名的公司2025年年度报告文本原件。
	报告期内公开披露过的所有公司文件的正本及公告的原稿。

第一节　释义

一、 释义

在本报告书中，除非文义另有所指，下列词语具有如下含义：

常用词语释义		
寒武纪、公司或本公司	指	中科寒武纪科技股份有限公司
报告期、本报告期、本期	指	2025 年 1 月 1 日至 2025 年 12 月 31 日
上期、上年同期	指	2024 年 1 月 1 日至 2024 年 12 月 31 日
中科算源	指	北京中科算源资产管理有限公司，公司股东
艾溪合伙	指	北京艾溪科技中心（有限合伙），公司股东
艾加溪合伙	指	北京艾加溪科技中心（有限合伙），公司股东
上海寒武纪	指	上海寒武纪信息科技有限公司，公司全资子公司
安徽寒武纪	指	安徽寒武纪信息科技有限公司，公司全资子公司
雄安寒武纪	指	雄安寒武纪科技有限公司，公司全资子公司
南京艾溪	指	南京艾溪信息科技有限公司，公司全资子公司
苏州寒武纪	指	苏州寒武纪信息科技有限公司，公司全资子公司
西安寒武纪	指	寒武纪（西安）集成电路有限公司，公司全资子公司
香港寒武纪	指	寒武纪（香港）有限公司，Cambricon (Hong Kong) Limited，公司全资子公司（已注销）
南京寒武纪	指	寒武纪（南京）信息科技有限公司，公司全资子公司
南京显生	指	南京显生股权投资管理有限公司，公司全资子公司
昆山寒武纪	指	寒武纪（昆山）信息科技有限公司，公司全资子公司
台州寒武纪	指	寒武纪（台州）科技有限公司，公司全资子公司
呼和浩特寒武纪	指	寒武纪（呼和浩特市）信息技术有限责任公司，公司全资子公司
寒武纪智算	指	寒武纪智算科技（北京）有限公司，公司全资子公司
上海埃迪卡拉	指	上海埃迪卡拉科技有限公司，上海寒武纪全资子公司
上海硅算	指	上海硅算信息科技有限公司，上海埃迪卡拉科技有限公司全资子公司
行歌科技	指	寒武纪行歌（南京）科技有限公司，公司控股子公司
永宁智算	指	台州市永宁智算科技有限公司
中科算网	指	中科算网科技有限公司
寒武纪涌铧	指	南京寒武纪涌铧股权投资管理有限公司
三叶虫创投	指	南京三叶虫创业投资合伙企业（有限合伙）
嘉道投资	指	台州嘉道智能壹号私募股权投资基金合伙企业（有限合伙）
中科院计算所	指	中国科学院计算技术研究所
《科创板股票上市规则》	指	《上海证券交易所科创板股票上市规则》
芯片、集成电路、IC	指	集成电路是一种微型电子器件或部件，采用一定的工艺，将一个电路中所需的晶体管、电阻、电容和电感等电子元器件按照设计要求连接起来，制作在同一硅片上，成为具有特定功能的电路。IC 是集成电路（Integrated Circuit）的英文缩写，芯片是集成电路的俗称
人工智能、AI	指	Artificial Intelligence 的缩写，计算机科学的一个分支领域，通过模拟和延展人类及自然智能的功能，拓展机器的能力边界，使其能部分或全面地实现类人的感知（如视觉、语音）、认知功能（如自然语言理解），或获得建

		模和解决问题的能力（如机器学习等方法）
集成电路设计	指	集成电路在制造前的整个设计过程，包括电路功能定义、结构设计、电路设计、电路验证与仿真、版图设计等流程
智能芯片、人工智能芯片	指	人工智能芯片、智能芯片是专门针对人工智能领域设计的芯片，包括通用型智能芯片与专用型智能芯片两种类型：通用型智能芯片是针对人工智能领域内多样化的应用设计的处理器芯片，对视觉、语音、自然语言处理、传统机器学习技术等各类人工智能技术具备较好的普适性；专用型智能芯片是面向特定的、具体的、相对单一的人工智能应用所设计的专用集成电路
IP	指	Intellectual Property 的缩写，中文名称为知识产权，为权利人对其智力劳动所创作的成果和经营活动中的标记、信誉所依法享有的专有权利；在本报告中，智能处理器 IP 指智能处理器的产品级实现方案，由核心架构、代码和文档等组成
板卡	指	用于加速特定领域应用程序的板卡产品及 UBB 形态的通用底板，其核心构成是板卡上的计算芯片，通常通过主机的附加接口（如 PCIe）接入到系统中。常见的板卡产品有图形加速卡、人工智能加速卡、UBB 等
UBB	指	Universal Base Board，专为支持 OAM 模块而设计的一种灵活的板卡平台，可容纳多个 OAM 模块并提供基础电源管理，散热支持等基础设施
云端	指	在计算机领域中一般指集中在大规模数据中心进行远程处理。该处理方案称为云端处理，处理场所为云端
智能整机	指	公司的智能整机指由公司自研云端智能芯片及板卡提供核心计算能力的服务器整机产品
终端	指	相对于云端，一般指个人可直接接触或使用、不需要远程访问的设备，或者直接和数据或传感器一体的设备，如手机、智能音箱、智能手表等
边缘端	指	在靠近数据源头的一侧，通过网关进行数据汇集，并通过计算机系统就近提供服务，由于不需要传输到云端，其可以满足行业在实时业务、智能应用、隐私保护等方面的基本需求，其位置往往介于终端和云端之间
生态	指	在计算机领域，生态一般是基于指令集或处理器架构之上的开发工具、开发者以及开发出的一系列系统和应用的统称。生态的繁荣对于该指令集或处理器架构的成功非常重要，衡量生态的指标包括软件工具链及其上层应用的完备性、开发者和用户的数量、应用场景等
计算能力	指	通常以芯片每秒可以执行的基本运算次数来度量。在执行同一程序时，计算能力强的芯片比计算能力较弱的同类型芯片耗费的时间短
数据中心	指	一整套复杂的信息技术基础设施的总称，主要由计算机系统和其它与之配套的设备（例如通信和存储系统）组成，亦包括相关的辅助设备、设施。它为用户提供计算和数据存储、服务器托管等业务，是互联网和云计算业务开展的关键物理载体
SoC	指	System on Chip 的缩写，中文名称为系统级芯片，指在一颗芯片内部集成了功能不同的子模块，组合成适用于目标应用场景的一整套系统。系统级芯片往往集成多种不同的组件，如手机 SoC 集成了通用处理器、硬件编解码单元、

		基带等
训练	指	在人工智能领域，通过大量带标签样本，通过一定的方法，得到对应人工智能模型参数的过程
推理	指	在人工智能领域，通过已经训练好的模型（模型参数已经通过训练得到），去预测新数据标签的过程
指令集	指	处理器芯片可执行的一整套指令的集合，是计算机硬件和软件之间最重要、最直接的界面和接口
TensorFlow	指	一种基于数据流编程的人工智能编程框架，由谷歌人工智能团队开发和维护，被广泛应用于各类人工智能算法的编程实现
PyTorch	指	一种开源的 Python 语言机器学习库，应用于人工智能领域，由 Facebook 人工智能研究院（FAIR）推出
晶圆	指	又称 Wafer、圆片、晶片，是半导体行业中集成电路制造所用的圆形硅晶片。在硅晶片上可加工实现各种电路元件结构，成为有特定功能的集成电路产品
流片	指	芯片设计企业将芯片设计版图提交晶圆制造，并获得真实芯片的全过程。流片可检验芯片是否达到设计预期的功能和性能：如流片成功则可对芯片进行大规模量产，反之则需找出不成功的原因、优化设计并再次流片
Fabless	指	无晶圆厂芯片设计企业（亦指该等企业的商业模式），只从事芯片的设计和销售，而将晶圆制造、封装和测试等步骤分别委托给专业厂商完成
PCIe	指	Peripheral Component Interconnect Express 的缩写，是一种高速计算机扩展总线标准，最初的版本由英特尔在 2001 年提出，目前广泛应用于 CPU 与协处理器芯片的互联
PCT	指	Patent Cooperation Treaty 的缩写，中文名称为专利合作条约，是专利领域的一项国际合作条约。依据 PCT 提交国际专利申请后，申请人可同时获得全世界大多数国家申请该专利的优先权
AIGC	指	人工智能生成内容，又称“生成式 AI”（Generative AI），被认为是继专业生产内容、用户生产内容之后的新型内容创作方式
Qwen	指	阿里巴巴训练并开源的系列大语言模型
Hunyuan	指	腾讯公司训练的语言大模型和文生图像视频大模型
IoT	指	Internet of Things 的缩写，中文名称为物联网，指通过各类信息传感器实时采集物理世界的信息，并通过网络传输信息实现物与物、物与人的泛在信息连接和智能化感知和管理
IaaS	指	Infrastructure as a Service 的缩写，中文名称为基础设施即服务，指把 IT 基础设施作为一种服务通过网络提供给客户
PaaS	指	Platform as a Service 的缩写，中文名称为平台即服务，指将软件研发平台作为一种服务提供给用户
SaaS	指	Software as a Service 的缩写，中文名称为软件即服务，指通过网络提供软件服务

第二节　公司简介和主要财务指标

一、公司基本情况

公司的中文名称	中科寒武纪科技股份有限公司
公司的中文简称	寒武纪
公司的外文名称	Cambricon Technologies Corporation Limited
公司的外文名称缩写	Cambricon
公司的法定代表人	陈天石
公司注册地址	北京市海淀区知春路7号致真大厦D座16层1601房
公司注册地址的历史变更情况	2020年3月，从“北京市海淀区科学院南路6号科研综合楼644室”变更为目前公司注册地址
公司办公地址	北京市海淀区知春路7号致真大厦D座5层、11-13层、16层
公司办公地址的邮政编码	100191
公司网址	www.cambricon.com
电子信箱	ir@cambricon.com

二、联系人和联系方式

	董事会秘书	证券事务代表
姓名	叶淏尹	童剑锋
联系地址	北京市海淀区知春路7号致真大厦D座12层	北京市海淀区知春路7号致真大厦D座12层
电话	010-83030796-8025	010-83030796-8025
传真	010-83030796-8024	010-83030796-8024
电子信箱	ir@cambricon.com	ir@cambricon.com

三、信息披露及备置地点

公司披露年度报告的媒体名称及网址	《上海证券报》（www.cnstock.com）
公司披露年度报告的证券交易所网址	www.sse.com.cn
公司年度报告备置地点	公司董事会办公室

四、公司股票/存托凭证简况

(一)公司股票简况

√适用 □不适用

公司股票简况				
股票种类	股票上市交易所及板块	股票简称	股票代码	变更前股票简称
A股	上海证券交易所科创板	寒武纪	688256	无

(二)公司存托凭证简况

□适用 √不适用

五、其他相关资料

公司聘请的会计师事务所（境内）	名称	天健会计师事务所（特殊普通合伙）
	办公地址	浙江省杭州市萧山区盈丰街道润奥商务大厦 T2 写字楼
	签字会计师姓名	江娟、翁淑丹

报告期内履行持续督导职责的保荐机构	名称	中信证券股份有限公司
	办公地址	北京市朝阳区亮马桥路 48 号中信证券大厦
	签字的保荐代表人姓名	彭捷、侯理想
	持续督导的期间	2020 年 7 月 20 日至 2027 年 12 月 31 日

注：报告期内，履行持续督导职责的保荐机构委派的签字的保荐代表人由彭捷、王彬变更为彭捷、侯理想，公司聘请的会计师事务所（境内）委派的签字会计师由朱大为、翁淑丹变更为江娟、翁淑丹。详见公司分别于 2025 年 4 月 21 日、2025 年 11 月 11 日在上海证券交易所网站（www.sse.com.cn）披露的《关于变更持续督导保荐代表人的公告》（公告编号：2025-015）、《关于变更签字注册会计师的公告》（公告编号：2025-072）。

六、近三年主要会计数据和财务指标

(一) 主要会计数据

单位：元　币种：人民币

主要会计数据	2025年	2024年	本期比上年同期增减(%)	2023年
营业收入	6,497,196,198.68	1,174,464,377.35	453.21	709,386,584.26
利润总额	2,059,381,570.35	-455,769,055.47	不适用	-874,738,791.05
归属于上市公司股东的净利润	2,059,228,538.67	-452,338,791.01	不适用	-848,440,140.99
归属于上市公司股东的扣除非经常性损益的净利润	1,769,934,157.68	-864,951,476.14	不适用	-1,042,862,484.00
经营活动产生的现金流量净额	-498,398,137.01	-1,617,960,236.90	不适用	-595,535,023.01
	2025年末	2024年末	本期末比上年同期末增减（%）	2023年末
归属于上市公司股东的净资产	11,836,173,972.81	5,422,658,659.68	118.27	5,649,838,776.60
总资产	13,437,714,065.91	6,717,812,509.70	100.03	6,418,036,122.33

(二) 主要财务指标

主要财务指标	2025年	2024年	本期比上年同期增减(%)	2023年
基本每股收益（元／股）	4.93	-1.09	不适用	-2.07
稀释每股收益（元／股）	4.88	-1.09	不适用	-2.07
扣除非经常性损益后的基本每股收益（元／股）	4.23	-2.08	不适用	-2.54
加权平均净资产收益率（%）	26.96	-8.18	增加35.14个百分点	-15.34
扣除非经常性损益后的加权平均净资产收益率（%）	23.17	-15.64	增加38.81个百分点	-18.85
研发投入占营业收入的比例（%）	17.99	91.30	减少73.31个百分点	157.53

报告期末公司前三年主要会计数据和财务指标的说明

√适用 □不适用

（1） 本期营业收入较上年同期增加 532,273.18 万元，同比增长 453.21%，主要系受益于人工智能行业算力需求的持续攀升，公司凭借产品的优异竞争力持续拓展市场，积极推动人工智能应用场景落地，报告期内营业收入较上年同期大幅增长。

（2） 利润总额、归属于上市公司股东的净利润、归属于上市公司股东的扣除非经常性损益的净利润均实现扭亏为盈，主要系本期营业收入大幅增长所致。
（3） 经营活动产生的现金流量净额较上年同期增加 111,956.21 万元，主要系本期销售回款较上年同期增加所致。
（4） 归属于上市公司股东的净资产、总资产较上年末分别增长 118.27%、100.03%，主要系本期收入规模大幅增长带动利润增长及公司 2025 年度向特定对象发行新股募集资金所致。
（5） 基本每股收益、稀释每股收益、扣除非经常性损益后的基本每股收益、加权平均净资产收益率及扣除非经常性损益后的加权平均净资产收益率，本期由负转正，主要系本期归属于上市公司股东的净利润及归属于上市公司股东的扣除非经常性损益的净利润实现扭亏为盈所致。
（6） 公司保持了较高强度的研发投入，研发投入较上年同期增长 9.03%，研发投入占营业收入的比例为 17.99%。但由于本期营业收入增长幅度远高于研发投入增长幅度，因此研发投入占营业收入的比例较上年同期减少 73.31 个百分点。

七、境内外会计准则下会计数据差异

(一) 同时按照国际会计准则与按中国会计准则披露的财务报告中净利润和归属于上市公司股东的净资产差异情况

□适用 √不适用

(二) 同时按照境外会计准则与按中国会计准则披露的财务报告中净利润和归属于上市公司股东的净资产差异情况

□适用 √不适用

(三) 境内外会计准则差异的说明：

□适用 √不适用

八、2025 年分季度主要财务数据

单位：元 币种：人民币

	第一季度（1-3 月份）	第二季度（4-6 月份）	第三季度（7-9 月份）	第四季度（10-12 月份）
营业收入	1,111,398,926.80	1,769,244,544.29	1,726,780,892.57	1,889,771,835.02
归属于上市公司股东的净利润	355,465,241.04	682,617,327.53	566,563,175.54	454,582,794.56
归属于上市公司股东的扣除非经常性损益后的净利润	275,962,803.95	636,604,043.12	506,321,130.23	351,046,180.38
经营活动产生的现金流量净额	-1,399,358,712.85	2,310,509,034.58	-940,455,133.44	-469,093,325.30

季度数据与已披露定期报告数据差异说明
□适用 √不适用

九、非经常性损益项目和金额

√适用 □不适用

单位：元 币种：人民币

非经常性损益项目	2025 年金额	附注（如适用）	2024 年金额	2023 年金额
非流动性资产处置损益，包括已计提资产减值准备的冲销部分	10,956.01	第八节 七 73	2,779,665.52	-407,153.06
计入当期损益的政府补助，但与公司正常经营业务密切相关、符合国家政策规定、按照确定的标准享有、对公司损益产生持续影响的政府补助除外	263,019,771.11	第八节 七 67	216,963,383.62	141,041,318.55
除同公司正常经营业务相关的有效套期保值业务外，非金融企业持有金融资产和金融负债产生的公允价值变动损益以及处置金融资产和金融负债产生的损益	29,059,096.39	第八节 七 68、70	34,532,980.74	56,059,255.32
单独进行减值测试的应收款项减值准备转回	10,000,000.00	第八节 七 5	158,876,361.60	-
债务重组损益	-10,329,352.00	第八节 七 68	-	-
除上述各项之外的其他营业外收入和支出	-2,008,464.43	第八节 七 74、75	-23,812.50	1,067,620.32
其他符合非经常性损益定义的损益项目	-	/	-	-2,468,423.17
减：所得税影响额	197,553.82	/	258,263.37	-
少数股东权益影响额（税后）	260,072.27	/	257,630.48	870,274.95
合计	289,294,380.99	/	412,612,685.13	194,422,343.01

对公司将《公开发行证券的公司信息披露解释性公告第 1 号——非经常性损益》未列举的项目认定为非经常性损益项目且金额重大的，以及将《公开发行证券的公司信息披露解释性公告第 1 号——非经常性损益》中列举的非经常性损益项目界定为经常性损益的项目，应说明原因。

□适用 √不适用

十、存在股权激励、员工持股计划的公司可选择披露扣除股份支付影响后的净利润

√适用 □不适用

单位：元 币种：人民币

主要会计数据	2025年	2024年	本期比上年同期增减(%)	2023年
扣除股份支付影响后的净利润	2,297,212,898.47	-277,706,278.66	不适用	-936,808,734.59

十一、非企业会计准则财务指标情况

□适用 √不适用

十二、采用公允价值计量的项目

√适用 □不适用

单位：元 币种：人民币

项目名称	期初余额	期末余额	当期变动	对当期利润的影响金额
权益工具投资	9,350,000.00	28,350,000.00	19,000,000.00	-
其他债权投资	50,463,333.33	91,293,583.33	40,830,250.00	2,256,083.33
交易性金融资产	760,184,802.28	4,261,150,538.81	3,500,965,736.53	28,813,263.06
合计	819,998,135.61	4,380,794,122.14	3,560,795,986.53	31,069,346.39

十三、因国家秘密、商业秘密等原因的信息暂缓、豁免情况说明

√适用 □不适用

本报告针对可能对本公司经营产生不利影响，损害公司及相关方利益的信息进行豁免披露。公司根据《科创板股票上市规则》等法律法规及公司《信息披露暂缓与豁免业务管理制度》的有关规定，对豁免的信息履行了信息豁免披露内部登记及审批程序。

第三节 管理层讨论与分析

一、报告期内公司所从事的主要业务、经营模式、行业情况说明

(一) 主要业务、主要产品或服务情况

公司自成立以来一直专注于人工智能芯片产品的研发与技术创新，致力于打造人工智能领域的核心处理器芯片，让机器更好地理解和服务人类。公司的主营业务是应用于各类云服务器、边缘计算设备、终端设备中人工智能核心芯片的研发、设计和销售。目前，公司的主要产品线包括云端产品线、边缘产品线、IP 授权及软件。

1、云端产品线

云端产品线目前包括云端智能芯片及板卡、智能整机。其中，云端智能芯片及板卡是云服务器、数据中心等进行人工智能处理的核心器件，其主要作用是为云计算和数据中心场景下的人工智能应用程序提供高计算密度、高能效的硬件计算资源，支撑该类场景下复杂度和数据吞吐量高速增长的人工智能处理任务。

公司的智能整机是由公司自研云端智能芯片及板卡提供核心计算能力的服务器整机产品。公司的智能整机产品与智能计算集群系统业务的区别在于智能整机主要提供计算集群中的单体服务器，而不提供全集群搭建服务，主要面向有一定技术基础的商业客户群体。

2、边缘产品线

边缘计算是近年来兴起的一种新型计算范式，在终端和云端之间的设备上配备适度的计算能力，一方面可有效弥补终端设备计算能力不足的劣势，另一方面可缓解云计算场景下数据隐私、带宽与延时等潜在问题。边缘计算范式和人工智能技术的结合将推动智能制造、智能零售、智能教育、智能家居、智能电网等众多领域的高速发展。

3、IP 授权及软件

该产品线包括 IP 授权和基础系统软件平台。IP 授权是将公司研发的智能处理器 IP 等知识产权授权给客户在其产品中使用。基础系统软件平台是公司为云边端全系列智能芯片与处理器产品提供统一的平台级基础系统软件（包含软件开发工具链等），打破了不同场景之间的软件开发壁垒，兼具灵活性和可扩展性的优势，无须繁琐的移植即可让同一人工智能应用程序便捷高效地运行在公司云边端系列化芯片与处理器产品之上。

4、智能计算集群系统业务

公司智能计算集群系统业务是将公司自研的智能计算板卡或智能整机产品与合作伙伴提供的服务器设备、网络设备与存储设备结合，并配备公司的集群管理软件组成的数据中心集群。智能计算集群主要聚焦人工智能技术在数据中心的应用，为人工智能应用部署技术能力相对较弱的客户提供软硬件整体解决方案，以科学地配置和管理集群的软硬件、提升运行效率。

新增重要非主营业务情况
□适用 √不适用

(二) 主要经营模式

从产业模式来看，集成电路企业主要包括 IDM（垂直整合制造）、Fabless（无晶圆厂）、Foundry（代工厂）以及 OSAT（封装测试企业），集成电路设计行业运营模式主要为其中的 IDM 模式和 Fabless 模式。

公司自成立以来的经营模式均为 Fabless 模式，未曾发生变化，并将长期持续。公司专注于智能芯片的设计和销售，而将晶圆制造、封装测试等其余环节委托给晶圆制造企业、封装测试企业及其他加工厂商代工完成。

公司主要通过向客户提供智能芯片及板卡、智能整机等产品获取收入。

(三) 所处行业情况

1、 行业的发展阶段、基本特点、主要技术门槛

（1）行业发展阶段及基本特点：

根据中国证监会行业分类相关规定，公司所处行业属于“软件和信息技术服务业”中的“集成电路设计”。

随着人工智能技术的飞速发展，尤其是在大模型和通用人工智能领域，对底层芯片计算能力的需求正在以前所未有的速度增长。人工智能运算常常具有大运算量、高并发度、访存频繁的特点，且不同子领域所涉及的运算模式具有高度多样性，对于芯片的微架构、指令集、制造工艺甚至配套系统软件都提出了巨大的挑战。

与 CPU、GPU 等芯片相比，通用型智能芯片能够更好地匹配和支持人工智能算法中的关键运算操作，在性能和功耗上存在显著优势。根据最新的市场研究，人工智能芯片的市场规模正处于快速增长之中。Gartner 的报告预测，2027 年，全球人工智能芯片的市场的规模预计将达到 1,194 亿美元。根据国际数据公司（IDC）发布的《全球人工智能支出指南》，预计到 2027 年中国人工智能总投资规模将突破 400 亿美元，复合增长率为 25.6%，其中人工智能硬件在预测期内仍将为市场投资最主要的方向，占比超中国市场总规模的 60%。在政策强力支持、商业化加速落地、人工智能领域资金投入持续高速增长且硬件为主要投资方向的大背景下，智能芯片等智能基础设施具有广阔的市场前景和发展空间。

（2）主要技术门槛：

集成电路设计行业属于技术密集型行业，而智能芯片作为集成电路领域新兴的方向，在集成电路和人工智能方面有着双重技术门槛。

公司所研发的通用型智能芯片产品，具备灵活的指令集和精巧的处理器架构，技术壁垒高但应用面广，可覆盖人工智能领域高度多样化的应用场景（如视觉、语音、自然语言理解、传统机器学习、生成式人工智能等）。通用型智能芯片及其基础系统软件的研发需要全面掌握核心芯片与系统软件的大量关键技术，技术难度高、涉及方向广，是一个极端复杂的系统工程。

2、 公司所处的行业地位分析及其变化情况

（1）技术地位

寒武纪是智能芯片领域全球知名的新兴公司，能提供云边端一体、软硬件协同、训练推理融合、具备统一生态的系列化智能芯片产品和平台化基础系统软件。公司掌握的智能处理器指令集、智能处理器微架构、智能芯片编程语言、智能芯片数学库等核心技术，具有壁垒高、研发难、应用广等特点，对集成电路行业与人工智能产业具有重要的技术价值、经济价值和生态价值。

公司凭借领先的核心技术，较早实现了多项技术的产品化。公司通过技术创新和设计优化，持续提升产品的性能、能效和易用性，推动产品竞争力不断提升。在报告期内，公司研发中的新一代智能处理器微架构及指令集将对自然语言处理大模型、视频图像生成大模型以及垂直类大模

型的训练推理等场景进行重点优化，将在编程灵活性、易用性、性能、功耗、面积等方面提升产品竞争力。

同时，公司持续迭代训练软件平台与推理软件平台，均取得显著成效。其中，训练软件平台在适配模型的广度、模型训练性能、工具使用体验等方面均取得了进展。推理软件平台在技术创新、开源生态等方面持续推进研发与产品化工作，提升了系统级协同优化水平，稳固平台入口与用户基础。

（2）市场地位

自2016年3月成立以来，公司快速实现了技术的产业化输出，先后推出了用于终端场景的寒武纪1A、寒武纪1H、寒武纪1M系列智能处理器；基于思元100、思元270、思元290芯片和思元370的云端智能加速卡系列产品；基于思元220芯片的边缘智能加速卡。其中，寒武纪智能处理器IP产品已集成于超过1亿台智能手机及其他智能终端设备中，思元系列产品也已应用于多家服务器厂商的产品中。此外，思元270芯片、思元290芯片还分别获得第六届世界互联网大会、世界人工智能大会颁布的奖项。思元220自发布以来，累计销量突破百万片。

报告期内，依托于公司在人工智能芯片产品、基础软件平台、集群软件工具链方面取得的长足进步，公司产品在运营商、金融、互联网等多个重点行业规模化部署，通过了客户严苛环境的验证，产品普适性、稳定性、易用性获得了客户的广泛认可。报告期内，公司产品紧密跟进开源生态，显著降低了客户的开发成本和迁移成本，为产品后续的推广奠定了坚实的产品和生态基础。

（3）品牌优势

随着公司近年来的快速发展，成功推出了多款智能芯片及处理器IP产品。公司已建立起健全的质量管理体系，并通过了ISO9001质量管理体系认证。公司凭借领先的产品性能、可靠的产品质量以及周到的技术支持，在市场中赢得了良好的口碑，不断巩固并提升公司在业界的知名度和影响力。

公司成立至今共获得多项荣誉：2017年12月，公司获得全球知名创投研究机构CB Insights颁布的“2018年全球人工智能企业100强”奖项；2018年11月，于深圳举办的第二十届中国国际高新技术成果交易会上，寒武纪1M处理器、思元100智能芯片、思元100加速卡三款产品连续斩获高交会组委会颁发的“优秀创新产品奖”；同月，公司上榜由美国著名权威半导体杂志《EE Times》评选的“2018年全球60家最值得关注的半导体公司（EETimes Silicon 60 of 2018）”榜单;2019年6月,公司入选《福布斯》杂志中文版颁布的“2019福布斯中国最具创新力企业榜”；2019年10月，思元270芯片获得第六届乌镇世界互联网大会“世界互联网领先科技成果奖”；2020年4月，公司获得全球知名创投研究机构CB Insights颁布的“2020 IC DESIGN China”奖项;2020年6月,公司获得胡润研究院“2020胡润中国芯片设计10强民营企业”荣誉称号;2020年6月，公司上榜《EETimes》评选的“2020年全球100家最值得关注的半导体公司（EETimes Silicon 100）”榜单;2021年3月,公司上榜《EETimes》评选的“AI芯片公司(AI CHIP) TOP 10”榜单；2021年7月，公司的思元290智能芯片及加速卡、玄思1000智能加速器获得了由世界人工智能大会组委会颁发的“SAIL之星”奖；2025年1月，公司获得胡润研究院“2024胡润中国人工智能企业50强”荣誉称号并位居榜首；2025年3月，公司获得全球电子工程领域权威技术媒体机构 AspenCore颁布的“2025年度中国IC设计成就奖”奖项；2025年5月，公司入选福布斯中国颁布的“2025 福布斯中国人工智能科技企业TOP 50”榜单；2025年11月，公司入选福布斯中国颁布的“2025福布斯中国创新力企业50强”榜单。

3、 报告期内新技术、新产业、新业态、新模式的发展情况和未来发展趋势

（1）AIGC技术日益成熟，催生智能算力需求增长

AIGC（AI Generated Content，人工智能生成内容）指利用深度学习、自然语言处理、计算机视觉等技术，自动或半自动地生成文字、图像、音频、视频等多种形式的内容。随着模型训练方法的不断革新，以及各种行业对智能化需求的日益提升，AIGC技术在内容生产、虚拟人、智能客服等场景中得到了广泛应用，成为当前人工智能领域的重要发展方向。它能够大幅提升内容创作效率，降低人力成本，同时还为个性化与定制化服务带来更多可能性。由于相关算法和模型的不断优化，AIGC在内容质量与生成速度上的表现也在迅速进步，进一步推动了这一领域的蓬勃发展。

在 AIGC 技术迈向成熟的进程中，大规模预训练模型（简称“大模型”）在理解和生成内容方面的表现尤为突出。当前 AIGC 的技术底座是各类“大模型”，其中既包括专注于文本生成的大语言模型（Large Language Models，简称“大语言模型”），也包含适用于图像、视频等多模态生成任务的多模态模型。随着大模型的不断迭代，其所需的参数量呈指数级增长。以 ChatGPT、DeepSeek 等为代表的大模型人工智能技术，从训练到推理都需要强大的算力支持。随着模型逐渐复杂化，对应的算力需求也水涨船高，智能芯片市场有望迎来新的增量需求。根据 IDC 测算，2022-2027 年期间，中国智能算力规模年复合增长率达 33.9%。预计到 2027 年，中国智能算力规模将达到 1117.4EFLOPS（基于 FP16 计算）。

（2）云计算、大数据、IoT 等新兴产业持续驱动智能芯片需求增长

当前，云计算架构已向智算中心全栈服务转型。IaaS 层（“云”的基础设施）加速部署超大规模人工智能算力集群，PaaS 层（“云”的操作系统）与 SaaS 层（“云”的应用服务）则通过深度整合大语言模型能力推动算力弹性调度与应用重构。与此同时，大数据产业从海量数据累积向高质量语料与实时知识库进化，对数据带宽及吞吐效率提出更高要求。在 IoT、云计算和大数据等新兴技术日益成熟的背景下，无论数据储存在云端还是边缘，未来搭载智能芯片的计算载体数量仍将持续快速增长。

二、经营情况讨论与分析

2025年，全球人工智能产业驶入增长快车道，大语言模型与生成式人工智能的技术突破掀起行业变革浪潮，算力作为人工智能应用的底层基石，其需求呈快速上升趋势。作为智能芯片领域全球知名的新兴公司，在人工智能产业蓬勃发展之际，公司管理层与全体员工坚守“客户、质量、速度、创新、热情”核心价值观，以创新为引擎攻坚人工智能芯片设计研发，以客户为中心构建服务体系，以质量为根基筑牢产品竞争力，以高效响应速度适配行业算力需求，以饱满热情推进生态协同合作，在行业变局中稳步前行，斩获阶段性成果。

报告期的主要工作体现在以下五个方面：

（一）营业收入大幅增长，利润实现扭亏为盈

报告期内，公司凭借出色的产品力持续拓展市场，积极助力人工智能应用落地，全年实现营业收入 649,719.62 万元，较上年同期增长 453.21%。毛利总额 358,331.30 万元，较上年同期增长 437.99%。本期营业收入实现大幅增长的同时，公司首次实现了全年利润的扭亏为盈，归属于上市公司股东的净利润 205,922.85 万元，归属于上市公司股东的扣除非经常性损益的净利润 176,993.42 万元。

报告期内，依托于公司在人工智能芯片产品、基础软件平台、集群软件工具链方面取得的长足进步，公司产品在运营商、金融、互联网等多个重点行业规模化部署，通过了客户严苛环境的验证，产品普适性、稳定性、易用性获得了客户的广泛认可。报告期内，公司产品紧密跟进开源生态，显著降低了客户的开发成本和迁移成本，为产品后续的推广奠定了坚实的产品和生态基础。

在运营商领域，公司聚焦核心人工智能应用场景，持续提供了深度优化的算力解决方案以及平台能力，保障了产品在不同区域与项目中的高效稳定运行，助力客户提升了人工智能相关业务的服务体验。

在金融领域，公司继续夯实与核心金融机构的合作，支撑了大模型等技术在运营管理、业务提效等场景中的常态化服务，助力推动了金融人工智能应用从模式探索向价值创造的实质性转变。

在互联网领域，公司立足大模型、多模态等核心应用场景，与多个行业客户在算子开发及性能优化、框架优化、通信优化等方面展开了更深度的技术合作，增强了公司产品与客户业务的亲和性，显著提升了公司产品在互联网典型应用场景的综合产品力。报告期内，公司积极与客户合作，拓展了强化学习等前沿应用领域，巩固了公司产品和技术的领先优势。

在智慧矿山、智慧能源、智慧医疗等垂直行业领域，公司与行业内核心客户深度合作，为安全生产、设备智能运维、医疗图像智能解析等业务提供了核心算力支撑，并为基于智能体的智能问答等业务提供了灵活、高效的算力解决方案。在行业数据智能化处理方面，公司产品持续服务于多媒体数据自动化处理、多媒体信息检索以及智能校验场景，有效助力了相关业务的智能化升级与行业数字化转型。

（二）加强自主创新，夯实芯片技术根基

报告期内，公司持续加强研发投入，聚焦人工智能芯片产品研发，持续强化产品核心竞争力，夯实芯片技术根基。报告期内，公司研发投入 116,910.10 万元，研发投入占营业收入比例为 17.99%。目前，公司拥有 887 人的研发团队，占员工总人数的 80.13%，80.95%以上研发技术人员拥有硕士及以上学历。

在硬件方面，公司的新一代智能处理器微架构和指令集正在研发中。同时，公司持续迭代训练软件平台与推理软件平台，均取得显著成效。其中，训练软件平台在适配模型的广度、模型训练性能、工具使用体验等方面均取得了进展。推理软件平台在技术创新、开源生态等方面持续推进研发与产品化工作，提升了系统级协同优化水平，稳固平台入口与用户基础。

1、智能处理器微架构及指令集

公司持续推动智能处理器微架构及指令集的迭代优化工作。新一代智能处理器微架构及指令集将对自然语言处理大模型、视频图像生成大模型以及垂直类大模型的训练推理等场景进行重点优化，将在编程灵活性、易用性、性能、功耗、面积等方面提升产品竞争力。

2、基础系统软件平台

（1）训练软件平台

报告期内，公司在训练软件平台领域取得显著进展。通过持续迭代升级软件平台并在客户侧实现应用，公司不仅拓展了适配模型的广度，还显著提升了模型训练性能，同时优化了工具使用体验。

在训练平台与框架生态方面，公司以主流训练框架为重点，持续完善关键组件与工程能力，保持对相关生态组件的兼容与维护，不断提升对多类型模型与多样化训练范式的适配覆盖。同时，公司积极拓展编译与算子生态布局，联合产业伙伴推进相关算法库的研发与工程化落地，进一步夯实软硬件协同优化能力。

在通信与系统软件方面，公司取得阶段性进展：面向大规模专家并行等典型场景，公司完善了通信加速相关组件与能力，显著改善关键通信算子在复杂负载下的效率表现，带动训练与推理整体性能提升；同时，公司在集合通信库中引入并优化多项算法与策略，进一步提升大规模集群条件下的通信效率与稳定性，并增强故障诊断与定位能力，有效保障长时间运行任务的可靠性与连续性。

在模型支持与性能优化方面，公司持续开展主流大模型体系的适配与优化工作，提升整体吞吐与资源利用效率；并推进训练软件栈的建设与完善，实现与行业通行方案的对齐与兼容，完成多类模型的训练与效果验证，在保持模型精度的前提下实现显著性能提升。

在集群软件工具链建设方面，公司升级故障诊断工具，提升大规模日志分析效率和自动化故障定位能力；优化训练性能诊断工具，支持轻量化接入第三方训练框架在线运行，有效解决大规模场景下的性能不均衡问题；增强训练精度诊断工具，全面兼容主流强化学习框架。

（2）推理软件平台

报告期内，公司围绕“技术创新、开源生态”持续推进研发与产品化工作：一方面沿编译、算子、通信、框架等关键环节强化核心能力建设，持续提升系统级协同优化水平；另一方面通过快速适配与版本跟进机制，保持与主流技术生态的兼容与衔接，稳固平台入口与用户基础。

在技术创新方面，公司以“提升性能上限与提升工程可用性”为目标，推进系统性优化：在前端与编译链路上，持续完善相关前端能力与后端编译优化，提升主流编译与图优化能力的性能表现与稳定性；在算子与模型优化上，紧跟行业主流方向，围绕长上下文推理、生成式内容处理与多模态融合等典型瓶颈开展针对性优化，推动吞吐、时延等关键指标持续改善；在推理框架优化方面，公司强化并行策略的自动化配置与调优能力，引入更灵活的调度与资源管理机制，提升不同模型与不同部署形态下的适配性与泛化能力；在通信与系统优化方面，公司持续完善通信加速与低时延能力建设，优化关键链路的端到端表现，进一步增强面向低时延、高并发等场景的竞争力。

在开源生态方面，公司通过“模型适配速度”与“框架兼容广度”形成协同优势：模型侧紧跟社区演进与主流开源模型体系更新，建立快速响应机制，对 DeepSeek-V3.2 实现 Day 0 支持，并持续适配 Qwen3-Next、Qwen3-VL、HunYuan、LongCat、GLM 等，降低客户在模型选型、迁移与迭代过程中的不确定性；框架侧兼顾新兴与主流技术路线，持续完善对主流推理与生成式模型框架的兼容与版本跟进，保障客户在不同任务类型下获得稳定一致的使用体验；在算子与开发工具

方面，公司持续扩展通用算子库与开发范式支持，构建从高性能实现到快速开发的多层次工具体系，为合作伙伴与客户提供更高效率的工程化能力。

（三）深化生态布局，提升品牌影响力

报告期内，公司持续优化基础系统软件平台，生态建设成效逐步显现。依托领先的技术实力与实际落地经验，公司积极推进大模型相关的技术迭代。在产学协同领域，公司积极支持多所高校开设基于寒武纪平台的人工智能课程，并提供最新大模型相关的配套实验与实验平台等全方位资源支持，构建产学研一体化人才培养生态，将产业竞争力辐射到人才培养和生态建设上，为技术生态储备长效发展动能。

（四）优化人才体系，激活组织活力

公司高度重视人才体系建设，持续引进高精尖人才，继续加强应届生招聘，注重内部人才培育，加强技术人才的梯队建设，同时不断健全人力资源管理体系与服务。目前已形成成熟稳定的研发团队、销服团队、管理及支撑团队，人才结构科学合理，有效支撑公司业务发展需求。

在人才发展与培育方面，基于业务发展需要，针对管理和专业人才，提供差异化的培训课程及项目，培训覆盖应届生融入和职场转变，新任管理者转身，专业技能提升，通用领导力等方面。在人才激励方面，公司持续推进 2023 年限制性股票激励计划的实施，报告期内完成了该计划首次授予部分第一个归属期的归属工作，将员工激励与公司中长期发展实现有效绑定。

（五）完成定向增发工作，为持续创新提供资金支撑

报告期内，公司 2025 年度向特定对象发行股票已获上海证券交易所审核通过，并取得中国证监会同意注册的批复。依据发行方案等相关文件，在股东会授权范围内，公司会同保荐人（主承销商）顺利完成本次发行工作，本次发行每股价格 1,195.02 元，实际发行股份 333.49 万股，募集资金总额为 39.85 亿元，相关股份已于 2025 年 10 月 16 日在中国证券登记结算有限责任公司上海分公司完成登记手续。

公司此次募集资金主要用于研发覆盖不同类型大模型任务场景的系列化芯片方案、构建面向大模型的软件平台，打造公司的技术护城河。此次定向增发的完成将对公司产品的持续优化迭代提供必要的资金支持。

非企业会计准则财务指标的变动情况分析及展望

□适用 √不适用

三、报告期内核心竞争力分析

(一) 核心竞争力分析

√适用 □不适用

1、领先的核心技术优势

寒武纪是智能芯片领域全球知名的新兴公司，能提供云边端一体、软硬件协同、训练推理融合、具备统一生态的系列化智能芯片产品和平台化基础系统软件。公司掌握的智能处理器指令集、智能处理器微架构、智能芯片编程语言、智能芯片数学库等核心技术，具有壁垒高、研发难、应用广等特点，对集成电路行业与人工智能产业具有重要的技术价值、经济价值和生态价值。

公司在智能芯片及相关领域开展了体系化的知识产权布局，为公司研发的核心技术保驾护航。

截至 2025 年 12 月 31 日，公司累计申请的专利为 2,846 项。按照专利地域可分为：境内专利申请 1,831 项，境外专利申请 705 项，PCT 专利申请 310 项；按照专利类型可分为：发明专利申请 2,767 项，实用新型专利申请 42 项，外观设计专利申请 37 项。

公司累计已获授权的专利为 1,734 项。按照专利地域可分为：境内专利 1,203 项，境外专利 531 项；按照类型可分为：发明专利 1,661 项，实用新型专利 37 项，外观设计专利 36 项。

此外，公司拥有软件著作权 65 项；集成电路布图设计 6 项。

2、人才团队优势

公司董事长、总经理陈天石博士曾在中科院计算所担任研究员（正高级职称）、博士生导师，在人工智能和处理器芯片等相关领域从事基础科研工作近二十年，积累了坚实的理论功底和丰富的研发经验，创办并领导公司跻身全球智能芯片公司前列。

公司在技术研发、供应链、产品销售等方面均建立了成熟团队，核心骨干均有多年从业经验。公司核心研发人员多毕业于著名高校或科研院所，拥有计算机、微电子等相关专业的学历背景，多名骨干成员拥有知名半导体公司多年的工作经历。公司员工中有 80.13%为研发人员，80.95%的研发人员拥有硕士及以上学位，研发队伍结构合理、技能全面，有力支撑了公司的技术创新和产品研发。

3、产品体系优势

目前，公司已推出的产品体系覆盖了云端、边缘端的智能芯片及板卡、智能整机、处理器 IP 及软件，可满足云、边、端不同规模的人工智能计算需求。公司的智能芯片和处理器产品可高效支持大模型训练及推理、视觉（图像和视频的智能处理）、语音处理（语音识别与合成）、自然语言处理以及推荐系统等多样化的人工智能任务，高效支持视觉、语音和自然语言处理等多模态人工智能任务，可辐射智能制造、智能教育、智慧金融、智能家居、智慧医疗、智慧互联网等“智能+”产业。

4、客户资源优势

公司凭借领先的研发能力、可靠的产品质量和优秀的客户服务水平，积累了良好的品牌认知和优质的客户资源。目前公司产品广泛服务于大模型算法公司、服务器厂商、人工智能应用公司，辐射云计算、能源、教育、金融、电信、医疗、互联网等行业的智能化升级，支撑人工智能行业快速发展。借助运营积累的客户基础，公司进一步提升了品牌认可度和市场影响力，上述优质客户的品牌效应也有助于公司进一步开拓其他客户的合作机会。同时，丰富的现有客户资源也为公司新产品的市场开拓提供了便利，可以实现多类产品的销售协同，为公司的业务拓展和收入增长打下了良好的基础。

5、品牌优势

随着公司近年来的快速发展，成功推出了多款智能芯片及处理器 IP 产品。公司已建立起健全的质量管理体系，并通过了 ISO9001 质量管理体系认证。公司凭借领先的产品性能、可靠的产品质量以及周到的技术支持，在市场中赢得了良好的口碑，不断巩固并提升公司在业界的知名度和影响力。

公司成立至今共获得多项荣誉：2017 年 12 月，公司获得全球知名创投研究机构 CB Insights 颁布的“2018 年全球人工智能企业 100 强”奖项；2018 年 11 月，于深圳举办的第二十届中国国际高新技术成果交易会上，寒武纪 1M 处理器、思元 100 智能芯片、思元 100 加速卡三款产品连续斩获高交会组委会颁发的“优秀创新产品奖”；同月，公司上榜由美国著名权威半导体杂志《EE Times》评选的“2018 年全球 60 家最值得关注的半导体公司（EETimes Silicon 60 of 2018）”榜单；2019 年 6 月，公司入选《福布斯》杂志中文版颁布的“2019 福布斯中国最具创新力企业榜”；2019 年 10 月，思元 270 芯片获得第六届乌镇世界互联网大会“世界互联网领先科技成果奖”；2020 年 4 月，公司获得全球知名创投研究机构 CB Insights 颁布的“2020 IC DESIGN China”奖项；2020 年 6 月，公司获得胡润研究院“2020 胡润中国芯片设计 10 强民营企业”荣誉称号；2020 年 6 月，公司上榜《EETimes》评选的“2020 年全球 100 家最值得关注的半导体公司（EETimes Silicon 100）”榜单；2021 年 3 月，公司上榜《EETimes》评选的“AI 芯片公司(AI CHIP) TOP 10”榜单；2021 年 7 月，公司的思元 290 智能芯片及加速卡、玄思 1000 智能加速器获得了由世界人工智能大会组委会颁发的“SAIL 之星”奖；2025 年 1 月，公司获得胡润研究院“2024 胡润中国人工智能企业 50 强”荣誉称号并位居榜首；2025 年 3 月，公司获得全球电子工程领域权威技术媒体机构 AspenCore 颁布的“2025 年度中国 IC 设计成就奖”奖项；2025 年 5 月，公司入选福布斯中国颁布的“2025 福布斯中国人工智能科技企业 TOP 50”榜单；2025 年 11 月，公司入选福布斯中国颁布的“2025 福布斯中国创新力企业 50 强”榜单。

(二) 报告期内发生的导致公司核心竞争力受到严重影响的事件、影响分析及应对措施

□适用 √不适用

（三）核心技术与研发进展

1、 核心技术及其先进性以及报告期内的变化情况

寒武纪是智能芯片领域全球知名的新兴公司，能提供云边端一体、软硬件协同、训练推理融合、具备统一生态的系列化智能芯片产品和平台化基础系统软件。产品得到了多个行业客户的认可。公司不直接从事人工智能最终应用产品的开发和销售，但对各类人工智能算法和应用场景有着深入的研究和理解，能面向市场需求研发和销售性能优越、能效出色、易于使用的智能芯片及配套系统软件产品，支撑客户便捷地开展智能算法基础研究、开发各类人工智能应用产品。

通用型智能芯片及其基础系统软件的研发需要全面掌握核心芯片与系统软件的大量关键技术，技术难度大、涉及方向广，是一个极端复杂的系统工程，其中处理器微架构与指令集两大类技术属于最底层的核心技术。公司在智能芯片领域掌握了智能处理器微架构、智能处理器指令集、SoC芯片设计、处理器芯片功能验证、先进工艺物理设计、芯片封装设计与量产测试、硬件系统设计等七大类核心技术；在基础系统软件技术领域掌握了编程框架适配与优化、智能芯片编程语言、智能芯片编译器、智能芯片数学库、智能芯片虚拟化软件、智能芯片核心驱动、云边端一体化开发环境等七大类核心技术。

报告期内，新一代智能处理器微架构和指令集正在研发中。新一代智能处理器微架构及指令集将对自然语言处理大模型、视频图像生成大模型以及垂直类大模型的训练推理等场景进行重点优化，将在编程灵活性、易用性、性能、功耗、面积等方面提升产品竞争力。

同时，公司持续迭代训练软件平台与推理软件平台，均取得显著成效。其中，训练软件平台在适配模型的广度、模型训练性能、工具使用体验等方面均取得了进展。推理软件平台在技术创新、开源生态等方面持续推进研发与产品化工作，提升了系统级协同优化水平，稳固平台入口与用户基础。

公司核心技术框架结构如下图所示：

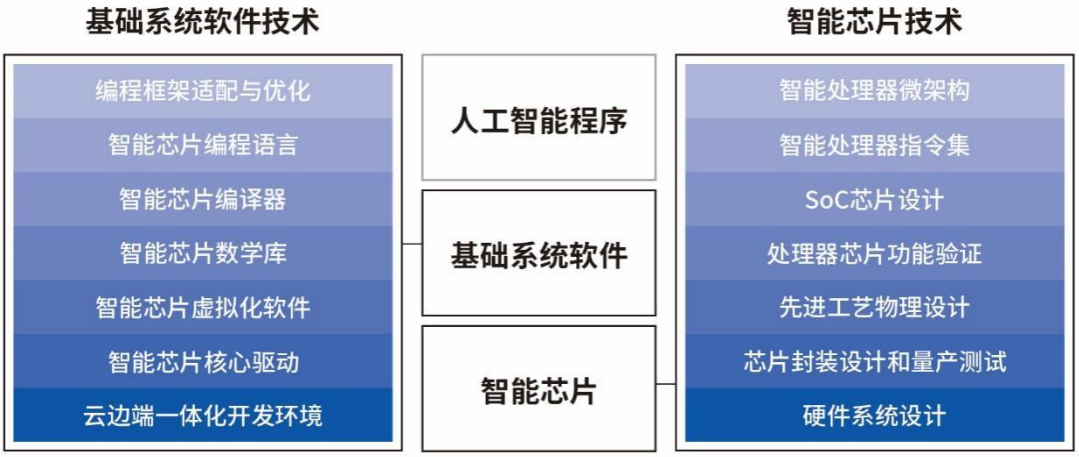

（1）智能芯片技术及其先进性

序号	技术大类名称	在主营业务及主要产品中的应用和贡献情况	专利或其他技术保护措施	成熟程度	技术来源
1	智能处理器微架构	新一代智能处理器微架构正在研发中。公司是国内外在该技术方向积累最深厚的企业之一。公司在云端、边缘端、终端三条产品线的所有智能芯片和智能处理器核均基于自研处理器架构研制。	已取得专利 693 项（其中境外专利 239 项），报告期内增加 84 项。	成熟稳定	自主研发
2	智能处理器指令集	指令集是处理器芯片生态的基石。公司是国际上最早开展智能处理器指令集研发的少数几家企业之一。新一代商用智能处理器指令集正在研发中。公司已形成了体系完整、功	已取得专利 233 项（其中境外专利 61 项），报告期内增加 8	成熟稳定	自主研发

序号	技术大类名称	在主营业务及主要产品中的应用和贡献情况	专利或其他技术保护措施	成熟程度	技术来源
		能完备、高度灵活的智能芯片指令集专利群。公司在云端、边缘端、终端三条产品线的所有智能芯片和智能处理器核以及基础系统软件均构建于自研的 MLU 指令集基础之上。	项。		
3	SoC 芯片设计	公司已掌握复杂SoC 设计的一系列关键技术，有力支撑了云端大型 SoC 芯片（思元 100、思元 270、思元 370 和思元 290）和边缘端中型 SoC 芯片（思元 220）的研发。	已取得专利 93 项（其中境外专利 32 项），报告期内增加 13 项。	成熟稳定	自主研发
4	处理器芯片功能验证	公司拥有成熟先进的处理器和 SoC 芯片功能验证平台，确保了智能处理器和 SoC 芯片逻辑设计按时高质量交付，有效保障了多款芯片产品的一次性流片成功。	已取得专利 15 项，报告期内增加 1 项。	成熟稳定	自主研发
5	先进工艺物理设计	公司已掌握 7nm 等先进工艺下开展复杂芯片物理设计的一系列关键技术，已将其成功应用于思元 100、思元 220、思元 270、思元 290、思元 370 等多款芯片的物理设计中。	非专利技术。	成熟稳定	自主研发
6	芯片封装设计与量产测试	应用于公司云端、边缘端不同品类芯片产品的封装设计与量产测试过程，有效支撑了公司处理器芯片的研发。	已取得专利 19 项（其中境外专利 7 项），报告期内增加 9 项。	成熟稳定	自主研发
7	硬件系统设计	有效解决了高速信号完整性、大功率供电下的电源完整性、大型芯片散热、机箱模块化等关键问题，支撑公司基于自研芯片研发模组/智能板卡、整机、集群等多样化的产品形态。	已取得专利 67 项（其中境外专利 13 项），报告期内增加 8 项。	成熟稳定	自主研发

公司能为云端、边缘端、终端提供全品类系列化智能芯片和处理器产品，是同时具备人工智能推理和训练智能芯片产品的企业，也是国内少数具有先进集成电路工艺下复杂芯片设计经验的企业之一。

（2）基础系统软件技术及其先进性

序号	技术大类名称	在主营业务及主要产品中的应用和贡献情况	专利或其他技术保护措施	成熟程度	技术来源
1	编程框架适配与优化	公司在自有智能芯片产品之上研发的基础系统软件可支持各主流人工智能编程框架，包括 TensorFlow、PyTorch 等，支持 Paddle 等国产人工智能编程框架，并同时支持训练和推理平台。开发者可直接基于主流编程框架的 API 为公司云端、边缘端、终端各款智能芯片和处理器产品方便地编写应用，显著降低了遗产代码迁移的成本，提升了人工智能应用开发的速度，是公司云边端一体化生态体系的核心保障。	已取得专利 141 项（其中境外专利 28 项），报告期内增加 16 项。	成熟稳定	自主研发
2	智能芯片编程语言	公司研发的人工智能领域编程语言 BANG，为用户提供通用性好、可扩展的编程方式，是支撑智能芯片满足人工智能应用不断拓展、算法快速迭代更新等实际需求的核心软件组件。	已取得专利 20 项（其中境外专利 6 项）。	成熟稳定	自主研发
3	智能芯片编译器	公司研发了可将以BANG 语言编写的程序编译成智能芯片底层指令集机器码的智能芯片编	已取得专利 62 项（其中境外专	成熟稳定	自主研发

序号	技术大类名称	在主营业务及主要产品中的应用和贡献情况	专利或其他技术保护措施	成熟程度	技术来源
		译器，以自动优化的方式代替程序员低效、易错的手工优化，高效地挖掘智能芯片的性能潜力，是提升人工智能算法/应用的开发效率和执行效率的核心软件组件。	利6项），报告期内增加22项。		
4	智能芯片数学库	开发者在编写程序时能够以调用数学库的形式实现常用的数学运算，从而快速实现预期的功能并获得较好的性能。目前，公司开发的数学库已经伴随着公司的处理器和芯片产品服务于过亿台智能终端和服务器设备。	已取得专利176项（其中境外专利36项），报告期内增加28项。	成熟稳定	自主研发
5	智能芯片虚拟化软件	公司研发的虚拟化软件，可以将物理上的单个智能芯片虚拟化为数量可配、规模可选且具有良好安全性和隔离性的虚拟智能芯片，以供多个虚拟机或容器同时使用，是提升数据中心场景下智能芯片资源利用率、方便数据中心IT资产管理的核心软件组件。	已取得专利3项（其中境外专利2项），报告期内增加1项。	成熟稳定	自主研发
6	智能芯片核心驱动	公司研发的核心驱动程序，为全系列产品提供内存管理、任务调度、状态及性能监控、数据通信、多芯片管理等功能保障，是保证智能芯片在操作系统中高效运行的底层基础组件。	已取得专利37项（其中境外专利10项），报告期内增加1项。	成熟稳定	自主研发
7	云边端一体化开发环境	公司研发的云边端一体化开发环境，为智能芯片/处理器产品提供统一、完整、高效的应用开发、功能调试和性能调优的软件工具链。在该软件平台的支持下，程序员可实现跨云边端平台的应用开发，大幅提升人工智能应用在不同硬件平台的开发效率和部署速度，同时也使云边端异构硬件资源的统一管理、调度和协同计算成为可能。	已取得专利41项（其中境外专利22项），报告期内增加1项。	成熟稳定	自主研发

公司能为自研云端、边缘端、终端全系列智能芯片与处理器产品提供统一的平台级基础系统软件和编程接口，公司自研的基础系统软件平台彻底打破了云边端之间的开发壁垒，兼具灵活性和可扩展性的优势，仅需简单移植即可让同一人工智能应用程序便捷高效地运行在公司云边端系列化芯片/处理器产品之上。

国家科学技术奖项获奖情况
□适用 √不适用

国家级专精特新“小巨人”企业、制造业“单项冠军”认定情况
□适用 √不适用

2、 报告期内获得的研发成果

公司在智能芯片及相关领域开展了体系化的知识产权布局，为公司研发的核心技术保驾护航。报告期内，公司新增专利申请103项，其中发明专利申请101项，实用新型专利申请2项。公司新增获授权的专利为259项，其中发明专利258项，实用新型专利1项。此外，公司新增软件著作权1项。

截至2025年12月31日，公司累计申请的专利为2,846项。按照专利地域可分为：境内专利申请1,831项，境外专利申请705项，PCT专利申请310项；按照专利类型可分为：发明专利申请2,767项，实用新型专利申请42项，外观设计专利申请37项。

公司累计已获授权的专利为1,734项。按照专利地域可分为：境内专利1,203项，境外专利531项；按照类型可分为：发明专利1,661项，实用新型专利37项，外观设计专利36项。

此外，公司拥有软件著作权 65 项；集成电路布图设计 6 项。

报告期内获得的知识产权列表

	本年新增		累计数量	
	申请数（个）	获得数（个）	申请数（个）	获得数（个）
发明专利	101	258	2767	1661
实用新型专利	2	1	42	37
外观设计专利	0	0	37	36
软件著作权	1	1	65	65
其他	0	0	6	6
合计	104	260	2917	1805

3、 研发投入情况表

单位：元　币种：人民币

	本年度	上年度	变化幅度（%）
费用化研发投入	1,169,100,962.15	1,072,314,403.31	9.03
资本化研发投入	-	-	/
研发投入合计	1,169,100,962.15	1,072,314,403.31	9.03
研发投入总额占营业收入比例(%)	17.99	91.30	减少 73.31 个百分点
研发投入资本化的比重（%）	-	-	/

注：本表中“研发投入”不包含股份支付费用。

研发投入总额较上年发生重大变化的原因

□适用　√不适用

研发投入资本化的比重大幅变动的原因及其合理性说明

□适用　√不适用

4、 在研项目情况

√适用 □不适用

单位：元

序号	项目名称	预计总投资规模	本期投入金额	累计投入金额	进展或阶段性成果	拟达到目标	技术水平	具体应用前景
1	云端智能芯片	不适用	616,979,852.37	2,887,632,524.94	迭代研发中	面向云端等数据中心场景，研发具有充裕算力、充裕的内存容量和带宽的人工智能芯片，芯片适用于大模型等多样化的人工智能训练和推理任务	国际先进水平	可应用于智能计算中心、互联网等领域
2	基础系统软件	不适用	357,157,564.54	2,504,277,717.13	迭代研发中	为人工智能各类任务提供高效、灵活的应用开发平台，在不同场景下达到优异的性能；支持业界主流人工智能编程框架，提供完备的开发、调试、性能调优工具链	行业先进水平	可应用于大模型、智能视觉、智能语音、自然语言理解、搜索推荐等领域
3	硬件平台	不适用	192,099,824.95	630,077,145.79	迭代研发中	基于公司的人工智能芯片，研发适用于各种场景的硬件产品，兼容业界主流服务器板卡接口，提供不同的产品形态适用于不同的人工智能算力场景需求	国际先进水平	可应用于智能计算中心、互联网等领域
合计	/	/	1,166,237,241.86	6,021,987,387.86	/	/	/	/

情况说明

本表中“本期投入金额”不包含研发人员对应的股份支付费用。

5、 研发人员情况

单位：万元　币种：人民币

基本情况		
	本期数	上期数
公司研发人员的数量（人）	887	741
研发人员数量占公司总人数的比例（%）	80.13	75.61
研发人员薪酬合计	62,578.26	56,460.65
研发人员平均薪酬	70.55	76.20

研发人员学历结构	
学历结构类别	学历结构人数
博士研究生	44
硕士研究生	674
本科	169
研发人员年龄结构	
年龄结构类别	年龄结构人数
30 岁以下（不含 30 岁）	277
30-40 岁（含 30 岁，不含 40 岁）	534
40-50 岁（含 40 岁，不含 50 岁）	74
50-60 岁（含 50 岁，不含 60 岁）	2

研发人员构成发生重大变化的原因及对公司未来发展的影响

□适用　√不适用

6、 其他说明

□适用　√不适用

四、风险因素

（一）尚未盈利的风险

□适用　√不适用

（二）业绩大幅下滑或亏损的风险

□适用　√不适用

（三）核心竞争力风险

√适用　□不适用

公司所处行业为技术密集型行业。公司掌握的核心技术及公司研发水平将直接影响公司的核心竞争力。公司是目前行业内少数全面系统掌握了智能芯片及其基础系统软件研发和产品化核心技术的企业之一，公司掌握的核心技术具有一定技术壁垒，关键核心技术处于行业的领先水平。但随着人工智能应用及算法的逐步普及，人工智能芯片受到了多家集成电路龙头企业的重视，该领域也成为多家初创集成电路设计公司发力的重点。此外，研发项目的进程及结果的不确定性较高，公司将面临前期的研发投入难以收回、预计效益难以达到的风险。未来，公司将不断贴近市场需求，提升研发投入效率，保障产品的快速迭代，以此保障公司提升自身的核心竞争力。

（四）经营风险

√适用 □不适用

1、供应链稳定风险

公司采用 Fabless 模式经营，供应商包括 IP 授权厂商、服务器厂商、晶圆制造厂和封装测试厂等。由于集成电路整个行业链是专业化分工且技术门槛较高，加之公司及部分子公司已被列入“实体清单”，将对公司供应链的稳定造成一定风险。切换新供应商将产生一定成本，将可能对公司经营业绩产生不利影响。

但公司的核心技术来自于寒武纪的自主研发，拥有自主知识产权，为应对上述风险，公司将基于产业政策与产业链上下游长期、广泛、良好的合作，在产品研发各阶段继续与各相关方保持良好沟通，并积极探索，做好各项应对工作，推动公司业务持续发展。

2、客户集中度较高的风险

近三年，公司前五大客户的销售金额合计占营业收入比例分别为 92.36%、94.63%和 88.66%，客户集中度较高。若公司主要客户经营发生变动或者需求放缓，可能给公司业绩带来不利影响。此外，公司面临着新客户拓展的业务开发压力，如果新客户拓展情况未达到预期，亦会对公司经营业绩造成一定不利影响。

公司将把握人工智能前沿发展路线，推动技术和产品的迭代优化，以适应更多商业客户对智能计算的差异化需求，同时抓住人工智能技术开始进入各行业领域的战略机遇期，加大市场拓展力度，服务更多的人工智能客户群体。

（五）财务风险

√适用 □不适用

1、研发投入相关的财务风险

公司一直保持着较高的研发投入，报告期内公司研发投入为 116,910.10 万元，占报告期内营业收入的比例为 17.99%。为保持技术先进性和市场竞争力，公司将持续保持高强度的研发投入，可能将对公司的经营成果产生一定影响。

2、大额股份支付的风险

为进一步建立、健全公司长效激励机制，有效地将股东利益、公司利益和员工利益相结合，使各方共同关注公司的长远发展，公司持续实施股权激励计划。报告期内，公司发生股份支付费用 23,872.55 万元，公司前期实施且处于等待期的限制性股票在未来几年将持续摊销。同时，若未来公司发布实施新股权激励计划，将可能持续产生大额股份支付费用。

3、毛利率波动风险

报告期内，公司的综合毛利率，一方面受产品组合、公司拓展新业务、产品售价、原材料及封装测试成本、生产工艺水平等多种因素的影响；另一方面，受所在行业的影响，芯片行业的综合毛利将与国家政策调整、市场竞争程度、全球供应链稳定等情况高度相关。若前述因素发生变动，公司毛利率可能存在一定波动，进而影响经营成果和业绩表现。

4、存货跌价风险

公司根据客户订单需求以及对市场未来需求的预测情况制定采购计划，截至本期期末，存货账面价值为 494,353.25 万元，占期末资产总额的比例为 36.79%。若未来市场环境发生变化可能导致公司存货跌价风险增加，对公司的盈利能力产生不利影响。

（六）行业风险

√适用 □不适用

近年来，随着人工智能应用及算法的逐步普及，人工智能芯片受到了多家集成电路龙头企业的重视，该领域也成为多家初创集成电路设计公司发力的重点。总体来看，人工智能芯片技术仍处于发展阶段，技术迭代速度较快，技术发展路径尚在探索中，尚未形成具有绝对优势的架构和系统生态。随着越来越多的厂商推出人工智能芯片产品，该领域市场竞争日趋激烈。目前，英伟达在全球人工智能芯片领域中仍占有绝对优势。

未来，公司将把握人工智能前沿发展路线，推动技术和产品的迭代优化，以适应更多商业客户对智能计算的差异化需求，同时抓住人工智能技术开始进入各行业领域的战略机遇期，加大市场拓展力度，以应对行业风险。

近年来，国内半导体行业原材料需求持续增长，采购价格整体呈上涨态势。若未来上游原材料价格持续走高，将可能对公司经营业绩产生不利影响。公司将通过战略备货、产品迭代等方式积极应对上游原材料价格上涨压力。

（七）宏观环境风险

□适用 √不适用

（八）存托凭证相关风险

□适用 √不适用

（九）其他重大风险

□适用 √不适用

五、报告期内主要经营情况

本报告期，公司实现营业收入 649,719.62 万元，较上年同期增加 532,273.18 万元，同比增长 453.21%。公司实现归属于上市公司股东的净利润为 205,922.85 万元，归属上市公司股东的扣除非经常性损益的净利润为 176,993.42 万元，均实现了扭亏为盈。

（一）主营业务分析

1、 利润表及现金流量表相关科目变动分析表

单位：元 币种：人民币

科目	本期数	上年同期数	变动比例(%)
营业收入	6,497,196,198.68	1,174,464,377.35	453.21
营业成本	2,913,883,194.49	508,409,709.60	473.14
销售费用	68,024,669.56	70,055,107.21	-2.90
管理费用	198,094,908.59	180,526,895.06	9.73
财务费用	10,961,179.66	-19,318,560.10	不适用
研发费用	1,350,804,571.97	1,215,873,557.36	11.10
经营活动产生的现金流量净额	-498,398,137.01	-1,617,960,236.90	不适用
投资活动产生的现金流量净额	-4,530,306,314.71	-411,651,958.85	不适用
筹资活动产生的现金流量净额	3,985,963,971.37	47,890,762.93	8,223.03

营业收入变动原因说明：主要系受益于人工智能行业算力需求的持续攀升，公司凭借产品的优异竞争力持续拓展市场，积极推动人工智能应用场景落地，报告期内营业收入较上年同期大幅增长。
营业成本变动原因说明：主要系营业收入增长带动营业成本增长所致。
财务费用变动原因说明：主要系本期汇兑损失较上年同期增加及利息收入较上年同期减少所致。
经营活动产生的现金流量净额变动原因说明：主要系本期销售回款较上年同期增加所致。
投资活动产生的现金流量净额变动原因说明：主要系公司购买银行理财产品的规模较上年同期增加所致。
筹资活动产生的现金流量净额变动原因说明：主要系本期公司向特定对象发行新股募集资金所致。

本期公司业务类型、利润构成或利润来源发生重大变动的详细说明
□适用 √不适用

2、 收入和成本分析

√适用 □不适用

报告期内，公司实现营业收入 649,719.62 万元，较上年同期增加 532,273.18 万元，同比增长 453.21%。同时，发生营业成本 291,388.32 万元，较上年同期增加 240,547.35 万元，同比增长 473.14%。

(1). 主营业务分行业、分产品、分地区、分销售模式情况

单位：元 币种：人民币

主营业务分行业情况						
分行业	营业收入	营业成本	毛利率（%）	营业收入比上年增减（%）	营业成本比上年增减（%）	毛利率比上年增减（%）
集成电路行业	6,497,196,198.68	2,913,883,194.49	55.15	453.21	473.14	减少 1.56 个百分点
主营业务分产品情况						
分产品	营业收入	营业成本	毛利率（%）	营业收入比上年增减（%）	营业成本比上年增减（%）	毛利率比上年增减（%）
云端产品线	6,476,855,244.59	2,900,583,153.85	55.22	455.34	474.21	减少 1.47 个百分点
边缘产品线	3,393,986.73	1,882,962.31	44.52	-48.12	-40.65	减少 6.98 个百分点
IP 授权及软件	2,288,749.93	19.73	100.00	455.00	-	/
其他	14,658,217.43	11,417,058.60	22.11	1,090.28	12,114.94	减少 70.30 个百分点
主营业务分地区情况						
分地区	营业收入	营业成本	毛利率（%）	营业收入比上年增减（%）	营业成本比上年增减（%）	毛利率比上年增减（%）
境内	6,497,129,116.33	2,913,863,812.25	55.15	453.73	473.90	减少 1.58 个百分点
境外	67,082.35	19,382.24	71.11	-94.08	-97.16	增加 31.24 个百分点
主营业务分销售模式情况						
销售模式	营业收入	营业成本	毛利率（%）	营业收入比上年增减（%）	营业成本比上年增减（%）	毛利率比上年增减（%）
直销	6,440,779,318.13	2,886,766,407.62	55.18	455.32	477.03	减少 1.69 个百分点
经销	56,416,880.55	27,116,786.87	51.93	285.41	233.38	增加 7.50 个百分点

主营业务分行业、分产品、分地区、分销售模式情况的说明

1）主营业务分产品情况的说明

报告期内，公司凭借产品的优异竞争力持续拓展市场，积极推动人工智能应用场景落地，获得客户的广泛认可，报告期内云端产品线收入较上年同期大幅增长。

2）主营业务分地区情况的说明

报告期内，公司以境内销售为主，其中境内收入占比近 100%。

3）主营业务分销售模式情况的说明

公司主要采用直销模式进行销售，直销收入占比 99.13%。销售部门承担销售推广、新客户的拓展等工作，针对不同行业、不同产品采取针对性的销售策略。

(2). 产销量情况分析表

√适用 □不适用

主要产品	单位	生产量	销售量	库存量	生产量比上年增减（%）	销售量比上年增减（%）	库存量比上年增减（%）
智能芯片及板卡	片	127,673	117,436	857,057	409.84	201.57	0.63

产销量情况说明

报告期内产销量同比上一年度均实现增长，主要系报告期内受益于人工智能行业算力需求的持续攀升，公司凭借产品的优异竞争力持续拓展市场所致。

(3). 重大采购合同、重大销售合同的履行情况

□适用 √不适用

(4). 成本分析表

单位：元　币种：人民币

分行业情况							
分行业	成本构成项目	本期金额	本期占总成本比例(%)	上年同期金额	上年同期占总成本比例(%)	本期金额较上年同期变动比例(%)	情况说明
集成电路	直接材料	1,468,648,831.41	50.40	262,380,995.08	51.61	459.74	主要系本期产品销售增加，带动成本增长所致
	封装测试	343,742,389.75	11.80	64,111,213.31	12.61	436.17	
	制造费用	113,307,867.79	3.89	20,269,204.42	3.99	459.01	
	其他材料	988,184,105.54	33.91	161,648,296.79	31.79	511.32	
分产品情况							
分产品	成本构成项目	本期金额	本期占总成本比例(%)	上年同期金额	上年同期占总成本比例(%)	本期金额较上年同期变动比例(%)	情况说明
云端产品线	直接材料	1,467,474,602.13	50.36	261,563,612.41	51.45	461.04	主要系本期产品销售增加，带动成本增长所致
	封装测试	343,416,026.11	11.78	63,693,969.17	12.53	439.17	
	制造费用	113,259,062.58	3.89	20,150,296.10	3.96	462.07	
	其他材料	976,433,463.03	33.51	159,735,735.57	31.42	511.28	

成本分析其他情况说明

无。

(5). 报告期主要子公司股权变动导致合并范围变化

√适用 □不适用

2025 年 7 月，公司注销全资子公司香港寒武纪。

2025 年 8 月，公司新增设立全资子公司呼和浩特寒武纪。截至本报告披露之日，呼和浩特寒武纪注册资本为 10,000.00 万元，公司持股比例为 100%。

2025 年 11 月，公司新增设立全资子公司寒武纪智算。截至本报告披露之日，寒武纪智算注册资本为 10,000.00 万元，公司持股比例为 100%。

(6). 公司报告期内业务、产品或服务发生重大变化或调整有关情况

□适用 √不适用

(7). 主要销售客户及主要供应商情况

下列客户及供应商信息按照同一控制口径合并计算列示的情况说明

属于同一控制人控制的客户或供应商视为同一客户或供应商合并列示，受同一国有资产管理机构实际控制的除外。

A.公司主要销售客户情况

√适用 □不适用

前五名客户销售额 576,030.47 万元，占年度销售总额88.66%；其中前五名客户销售额中关联方销售额0.00万元，占年度销售总额0.00%。

公司前五名客户

□适用 √不适用

报告期内向单个客户的销售比例超过总额的 50%、前 5 名客户中存在新增客户的或严重依赖于少数客户的情形

√适用 □不适用

报告期前五名客户中，第三名客户为公司长期合作伙伴，其他客户为本期新增客户。第一、二、四、五名客户销售额分别为 170,305.04 万元、140,098.22 万元、76,355.15 万元、65,459.42 万元。

报告期内公司贸易业务收入占营业收入比例超过 10%的贸易业务前五名销售客户

□适用 √不适用

B.公司主要供应商情况

√适用 □不适用

前五名供应商采购额570,686.98万元，占年度采购总额75.23%；其中前五名供应商采购额中关联方采购额0.00万元，占年度采购总额0.00%。

公司前五名供应商

□适用 √不适用

报告期内向单个供应商的采购比例超过总额的 50%、前 5 名供应商中存在新增供应商的或严重依赖于少数供应商的情形

√适用 □不适用

公司第一名供应商本报告期内采购金额为 419,815.69 万元，占公司年度采购总额的 55.34%，第四名、第五名为往期供应商新进前五大，采购金额分别为 31,780.68 万元、31,775.47 万元。

报告期内公司贸易业务收入占营业收入比例超过 10%的贸易业务前五名供应商
□适用 √不适用

C. 报告期内公司存在贸易业务收入
□适用 √不适用

3、 费用

√适用 □不适用
报告期内，公司费用变动情况详见第三节“管理层讨论与分析”之五、“报告期内主要经营情况”（一）“主营业务分析”1.“利润表及现金流量表相关科目变动分析表”。

4、 现金流

√适用 □不适用
报告期内，公司费用变动情况详见第三节“管理层讨论与分析”之五、“报告期内主要经营情况”（一）“主营业务分析”1.“利润表及现金流量表相关科目变动分析表”。

（二）非主营业务导致利润重大变化的说明

□适用 √不适用

（三）资产、负债情况分析

√适用 □不适用

1、 资产及负债状况

单位：元 币种：人民币

项目名称	本期期末数	本期期末数占总资产的比例（%）	上期期末数	上期期末数占总资产的比例（%）	本期期末金额较上期期末变动比例（%）	情况说明
货币资金	1,317,358,976.84	9.80	1,986,492,266.28	29.57	-33.68	主要系日常经营资金投入和部分资金用于购买理财产品所致
交易性金融资产	4,261,150,538.81	31.71	760,184,802.28	11.32	460.54	主要系本期末持有未到期理财产品较上年期末增加所致
应收票据	-	-	9,450,413.13	0.14	-100.00	主要系上年期末应收票据于本期到期所致
应收账款	670,643,223.27	4.99	304,598,605.32	4.53	120.17	主要系营业收入规模增加，应收账款规模同步增加所致
存货	4,943,532,510.26	36.79	1,773,974,363.76	26.41	178.67	主要系本期末原材料增加所致
合同资产	6,201,188.00	0.05	19,985,114.90	0.30	-68.97	主要系部分质保金本期到期转入应收账款所致
其他债权投资	91,293,583.33	0.68	50,463,333.33	0.75	80.91	主要系本期末持有未到期可转让定期存单较上年期末增加所致
其他非	28,350,000.00	0.21	9,350,000.00	0.14	203.21	主要系本期对外投资

项目名称	本期期末数	本期期末数占总资产的比例（%）	上期期末数	上期期末数占总资产的比例（%）	本期期末金额较上期期末变动比例（%）	情况说明
流动金融资产						增加所致
固定资产	372,699,560.12	2.77	231,425,279.77	3.44	61.05	主要系本期新购置设备所致
长期待摊费用	28,226,149.11	0.21	15,023,998.39	0.22	87.87	主要系本期装修费增加所致
递延所得税资产	373,652.67	0.00	40,935.11	0.00	812.79	主要系本期应收账款坏账准备确认的可抵扣暂时性差异增加所致
其他非流动资产	166,741,175.77	1.24	15,900,672.47	0.24	948.64	主要系本期末采购长期资产预付款较上年期末增加所致
短期借款	-	-	100,094,722.23	1.49	-100.00	主要系本期偿还银行贷款所致
应付票据	350,921,628.76	2.61	-	-	不适用	主要系本期采购支付使用银行承兑汇票所致
应付账款	765,008,657.58	5.69	514,643,074.17	7.66	48.65	主要系本期应付采购款增加所致
合同负债	610,619.47	0.00	886,169.91	0.01	-31.09	主要系本期末预收合同款项较上年期末减少所致
其他应付款	1,664,993.73	0.01	7,009,463.91	0.10	-76.25	主要系本期末代收代付款项较上年期末减少所致
其他流动负债	-	-	35,821.56	0.00	-100.00	主要系本期末待结转销项税较上年期末减少所致
租赁负债	2,489,361.85	0.02	1,766,757.26	0.03	40.90	主要系一年以上到期的应付租赁款增加所致
递延收益	258,857,365.90	1.93	467,161,757.39	6.95	-44.59	主要系本期结转至其他收益所致
递延所得税负债	144,751.28	0.00	268,444.02	0.00	-46.08	主要系本期使用权资产导致的递延所得税负债变动所致

其他说明

无。

公司尚未盈利的成因及对公司的影响

□适用 √不适用

2、 境外资产情况

□适用 √不适用

3、 截至报告期末主要资产受限情况

√适用 □不适用

截至报告期末主要资产受限情况详见第八节“财务报告”之七、“合并财务报表项目注释”31、“所有权或使用权受限资产”。

4、 其他说明

□适用 √不适用

（四）行业经营性信息分析

√适用 □不适用

详见第三节“管理层讨论与分析”一、“报告期内公司所从事的主要业务、经营模式、行业情况及研发情况说明”（三）“所处行业情况”。

（五）投资状况分析

对外股权投资总体分析

√适用 □不适用

单位：元　币种：人民币

报告期投资额（元）	上年同期投资额（元）	变动幅度
840,674,306.78	694,452,085.57	21.06%

1、 重大的股权投资

√适用　□不适用

单位：元　币种：人民币

被投资公司名称	主要业务	投资方式	投资金额	持股比例	资金来源	截至报告期末进展情况	本期投资损益	披露日期及索引（如有）
上海寒武纪	智能芯片的研发、设计和销售	增资	1,100,000,000.00	100%	募集资金	已完成部分实缴出资	/	详见公司分别于 2025 年 7 月 18 日、2025 年 11 月 1 日在上海证券交易所网站（www.sse.com.cn）披露的《关于使用募集资金向全资子公司增资的公告》（2025-039）、《关于增加募集资金投资项目实施主体及实施地点并使用募集资金对全资子公司增资的公告》（公告 2025-061）。
合计	/	/	1,100,000,000.00	/	/	/	/	/

2、 重大的非股权投资

□适用　√不适用

3、 以公允价值计量的金融资产

√适用　□不适用

单位：元　币种：人民币

资产类别	期初数	本期公允价值变动损益	计入权益的累计公允价值变动	本期计提的减值	本期购买金额	本期出售/赎回金额	其他变动	期末数
其他债权投资	50,463,333.33	-	-	-	90,000,000.00	50,000,000.00	830,250.00	91,293,583.33
权益工具投资	9,350,000.00	-	-	-	19,000,000.00	-	-	28,350,000.00
交易性金融资产	760,184,802.28	4,965,736.53	-	-	12,415,510,000.00	8,919,510,000.00	-	4,261,150,538.81
合计	819,998,135.61	4,965,736.53	-	-	12,524,510,000.00	8,969,510,000.00	830,250.00	4,380,794,122.14

证券投资情况
□适用 √不适用

衍生品投资情况
□适用 √不适用

4、 私募股权投资基金投资情况

√适用 □不适用

单位：元 币种：人民币

私募基金名称	投资协议签署时点	投资目的	拟投资总额	报告期内投资金额	截至报告期末已投资金额	参与身份	报告期末出资比例（%）	是否控制该基金或施加重大影响	会计核算科目	是否存在关联关系	基金底层资产情况	报告期利润影响	累计利润影响
三叶虫创投	2021 年 10 月	助力公司生态建设	298,000,000.00	-	203,669,800.00	有限合伙人	68.35	是	长期股权投资	否	截至报告期末，已投资 22 个项目	4,131,877.63	25,548,375.33
嘉道投资	2025 年 4 月	助力公司生态建设	38,000,000.00	19,000,000.00	19,000,000.00	有限合伙人	50.00	否	其他非流动金融资产	否	截至报告期末，已投资 2 个项目	-	-
合计	/	/	336,000,000.00	19,000,000.00	222,669,800.00	/	/	/	/	/	/	4,131,877.63	25,548,375.33

其他说明

截止本报告期末，公司对三叶虫创投尚有部分未实缴金额 9,433.02 万元。针对公司对三叶虫创投未实缴部分，公司后续将不再进行出资，亦不再对三叶虫创投新增投资。公司对嘉道投资尚有部分未实缴金额 1,900.00 万元。针对公司对嘉道投资未实缴部分，公司后续将不再进行出资，亦不再对嘉道投资新增投资。

5、 报告期内重大资产重组整合的具体进展情况

□适用 √不适用

（六）重大资产和股权出售

□适用 √不适用

（七）主要控股参股公司分析

√适用 □不适用

主要子公司及对公司净利润影响达 10%以上的参股公司情况

√适用 □不适用

单位：元 币种：人民币

公司名称	公司类型	主要业务	注册资本	总资产	净资产	营业收入	营业利润	净利润
上海寒武纪	子公司	智能芯片的研发、设计和销售	3,700,000,000.00	4,102,906,261.25	1,878,053,316.11	2,570,413,855.64	347,643,697.04	347,668,686.70

报告期内取得和处置子公司的情况

√适用 □不适用

公司名称	报告期内取得和处置子公司方式	对整体生产经营和业绩的影响
香港寒武纪	注销	/
呼和浩特寒武纪	设立	/
寒武纪智算	设立	/

其他说明

□适用 √不适用

（八）公司控制的结构化主体情况

□适用　√不适用

六、公司关于公司未来发展的讨论与分析

（一）行业格局和趋势

√适用　□不适用

详见第三节“管理层讨论与分析”之“一、报告期内公司所从事的主要业务、经营模式、行业情况及研发情况说明”中“（三）所处行业情况”。

（二）公司发展战略

√适用　□不适用

公司以“为客户创造价值，成为持续创新的智能时代领导者”为使命，以“让机器更好地理解和服务人类”为愿景，聚焦于人工智能芯片领域，为客户提供系列化的人工智能芯片产品与技术支持服务。公司将围绕自身的核心优势、提升核心技术，结合内外部资源，以自主创新为驱动，不断推动企业发展，围绕人工智能核心驱动力——计算能力，坚持云边端一体化，坚持软硬件协同，为智能云计算、智能边缘、智能终端等场景提供芯片及板卡产品，矢志成为行业领先的人工智能芯片设计公司。

鉴于集成电路设计行业是人才、技术和资金密集型的行业，行业的发展受研发、技术和管理能力驱动，公司将密切关注智能芯片的市场需求，从产品定义、研发规划、资源整合、委外合作以及产业链协同等方面制定发展战略，进一步提升公司的核心研发能力、产品设计能力和市场地位，实现高速发展。

（三）经营计划

√适用　□不适用

在大模型技术革新的背景下，智能计算需求继续增长，将为公司发展提供更广阔的空间。公司董事会将带领全体员工抓住机遇，继续迎接挑战，持续打磨产品和提升客户服务，推动公司整体业务的发展和市场份额的提升，巩固公司在人工智能芯片领域的领先地位。

一、聚焦核心应用场景，强化市场开拓力度

（1）紧抓算力发展机遇，深耕主业提质增效

在大模型技术加速革新的行业背景下，智能计算需求持续攀升。公司凭借智能芯片领域的核心产品竞争优势与优质服务，赢得了行业客户的广泛认可及良好市场口碑。

2025 年度，公司实现营业收入 649,719.62 万元，首次达成全年利润扭亏为盈，其中归属于上市公司股东的净利润 205,922.85 万元，归属于上市公司股东的扣除非经常性损益的净利润 176,993.42 万元。

面对大模型技术引发的产业变革，公司将稳固现有业务优势，推动芯片产品向大模型及行业垂直领域延伸，深挖新兴场景算力需求与增量市场潜力。未来，公司将坚持以技术创新强化芯片产品竞争力，持续加大客户服务投入，进一步提升市场份额，驱动业务稳健增长。

（2）立足核心场景，深化行业客户落地布局

依托领先的研发实力、可靠的产品质量及优质的客户服务，公司已积累深厚的品牌认知与优质客户资源。凭借智能芯片产品及配套软件平台的技术领先性，公司产品持续在运营商、金融、互联网等重点行业场景落地应用，其软件平台的易用性、大规模商业场景部署的稳定性及人工智能应用场景的普适性，均通过客户严苛环境验证，获得行业广泛赞誉。目前，公司产品已规模应用于大模型算法企业、服务器厂商、人工智能应用公司，辐射云计算、能源、教育、金融、电信、医疗、互联网等领域的智能化升级进程。

未来，公司将持续加大市场开拓力度，深耕行业客户需求。除为传统人工智能应用场景提供稳定算力支撑外，将全面推进大模型适配优化工作，助力客户实现大模型在实际业务场景中的高效落地与价值转化。

（3）深化产业链协同，构建战略合作生态

伴随公司业务规模持续扩大，公司将紧扣产业政策导向，与产业链上下游开展长期、广泛、深度的合作。在产品研发全流程中与各方保持高效沟通，积极探索并深化与产业链上下游厂商的战略合作，凝聚协同合力，为公司业务持续发展筑牢生态根基。

二、深耕技术创新升级，加速产品迭代优化

自设立以来，公司始终专注于人工智能芯片的研发与设计，凭借持续的技术创新筑牢行业竞争优势。当前行业处于高速发展期，唯有不断推出契合市场需求的技术和产品，才能稳固现有市场地位，强化核心竞争力。具体技术研发规划如下：

（1）持续推进智能处理器微架构迭代优化

处理器核心架构是公司核心技术的核心载体，更是全系列产品线迭代升级的重要基石。公司将保持行业领先的架构迭代节奏，密切追踪行业发展趋势与市场需求变化，重点针对语言大模型、图像大模型、多模态大模型及垂直领域大模型的训练与推理场景开展优化工作，持续提升产品核心竞争力，加速适配市场需求的智能芯片研发进程。

（2）研发覆盖不同场景的大模型系列化芯片方案

大模型技术持续演进、算法模型智能化水平不断提升，对智能算力硬件的迭代升级提出了更高要求。公司将围绕大模型多样化需求，加速研发覆盖不同任务场景的系列化芯片产品，包括：面向大模型训练的芯片、面向大语言模型推理的芯片、面向多模态推理的芯片和面向大模型需求的交换芯片。同时，搭建面向大模型的软件平台，集成灵活编译系统、训练平台及推理平台三大核心模块，全面提升智能芯片的易用性与场景适应性，精准匹配市场对高端智能芯片的持续增长需求。

（3）提升先进封装设计能力，筑牢技术支撑

智能芯片性能的突破离不开封装技术的迭代升级，储备先进封装设计能力是支撑高端智能芯片设计落地及高质量量产的核心战略。公司将通过自主研发深耕核心技术，开展面向大模型需求的先进封装关键技术研究，搭建专业化先进封装技术平台，灵活高效适配不同场景下差异化产品的封装需求，增强智能算力硬件对未来大模型技术发展新需求的适配能力，夯实公司在智能芯片领域的长期竞争力。

三、完善生态布局，提升品牌影响力

以构建开放共赢的人工智能算力生态为核心目标，推动品牌价值与行业地位的提升。使用体验良好的软件环境（指令集、编程语言、软件栈等）可以降低人工智能应用的开发门槛，增强场景用户的使用粘性，对于人工智能芯片的发展至关重要。同时，随着多样化大模型应用在各行业领域的加速落地应用，基于底层智能芯片硬件特性开发的软件平台，能够帮助智能芯片高效且灵活地适应复杂多样的大模型新技术需求。为此，公司已启动“开发者生态”项目，已建设好开发者社区和论坛平台，并支持合作方在数家高校开设人工智能有关的课程。未来，公司将选择与下游生态厂商合作的方式，快速建立可用性强的软件环境，打造开放生态，可辐射云计算、能源、教育、金融、电信、医疗、互联网等行业的智能化升级。

四、筑牢人才体系，赋能持续发展

公司始终将人才体系建设置于战略重要位置，为自身可持续发展筑牢坚实人才根基。公司将制定人才招募策略，重点吸纳人工智能芯片领域的中高端专业人才与优秀应届毕业生加入团队。搭建多层次人才培养体系，通过多元化内部培育模式加快人才成长步伐。同时，公司将持续健全激励约束机制，优化绩效考核体系，积极探索长效激励模式，实现核心团队利益与公司长期价值的深度绑定。

（四）其他

□适用　√不适用

第四节　公司治理、环境和社会

一、公司治理相关情况说明

√适用　□不适用

报告期内，公司按照《公司法》《关于新<公司法>配套制度规则实施相关过渡期安排》《证券法》《上市公司治理准则》《上市公司章程指引》《科创板股票上市规则》等相关法律、法规、规范性文件的最新规定，进一步规范公司运作机制、持续完善公司治理结构及内部控制制度，修订了《公司章程》《股东会议事规则》《董事会议事规则》《独立董事工作制度》《关联交易管理制度》《控股股东、实际控制人行为规范》《累积投票制度实施细则》《会计师事务所选聘制度》等 28 个治理制度，制定了《市值管理制度》《舆情管理制度》《董事、高级管理人员离职管理制度》，进一步规范公司运作，提高公司治理水平。

1、关于股东与股东会：根据《公司法》等法律法规、规范性文件和《公司章程》的有关规定，公司制定了《股东会议事规则》，切实保证股东会的规范运行。公司根据《公司章程》《股东会议事规则》等规定，依法召集、召开股东会，股东会提案的内容和表决程序符合法律法规和《公司章程》的有关规定，确保股东依法行使自己的权利。报告期内，公司共召开 3 次股东会，其中 1 次年度股东会、2 次临时股东会，均由公司董事会召集。

2、关于董事与董事会：公司于 2025 年 11 月 27 日完成董事会换届选举工作，公司第三届董事会共 9 名董事，其中 6 名非独立董事（含 1 名职工代表董事）、3 名独立董事，董事会人数和人员符合法律法规的要求，确保了董事会正常运行及职责履行。各位董事按照《公司章程》《董事会议事规则》认真履行董事职责，严格执行股东会的各项决议。报告期内，公司董事会共召开 13 次会议。公司董事会下设战略与 ESG 委员会、审计委员会、提名委员会、薪酬与考核委员会。报告期内，各专门委员会按照《公司法》《公司章程》及各专门委员会的工作细则等制度规定，就相关事项进行审议并提交董事会审议，为董事会科学决策提供支持。

3、关于监事与监事会：根据《公司法》《关于新<公司法>配套制度规则实施相关过渡期安排》《上市公司章程指引》等法律法规、规范性文件的最新规定，2025 年 11 月 27 日，经公司股东会审议通过，公司取消监事会，由董事会审计委员会行使《公司法》规定的监事会的职权，原监事会成员职务自然免除，《中科寒武纪科技股份有限公司监事会议事规则》等监事会相关制度相应废止，公司各项制度中涉及公司监事会、监事的规定不再适用。

4、关于独立董事：公司独立董事符合相关法律法规规定的任职资格要求。公司独立董事通过参与各专门委员会、独立董事专门会议，充分利用自身所具备的专业知识和实践经验，在董事会审议及决策相关重大事项时发挥了重要作用，有效提高了公司董事会的决策效率，维护了公司及股东的合法权益。

5、关于信息披露：公司严格按照相关法律法规、规范性文件及公司《信息披露管理制度》等有关规定，依法履行信息披露义务，确保公司信息披露的真实、准确、完整、及时、公平，使全体股东平等地获得公司相关信息，保障股东的知情权。

6、投资者关系：公司重视投资者关系管理工作，通过业绩说明会、IR 邮箱、投资者热线、上证 e 互动等多元化方式与投资者保持良好沟通和交流。

公司治理与法律、行政法规和中国证监会关于上市公司治理的规定是否存在重大差异；如有重大差异，应当说明原因

□适用　√不适用

二、公司控股股东、实际控制人在保证公司资产、人员、财务、机构、业务等方面独立性的具体措施，以及影响公司独立性而采取的解决方案、工作进度及后续工作计划

√适用　□不适用

公司控股股东、实际控制人按照《公司法》《证券法》《上市公司治理准则》《上海证券交易所科创板上市公司自律监管指引第 1 号——规范运作》等法律法规、规范性文件的有关规定，维护公司的独立性，与公司实行人员、资产、财务分离，机构、业务独立，各自独立核算、独立承担责任和风险。

控股股东、实际控制人及其控制的其他单位从事与公司相同或者相近业务的情况，以及同业竞争或者同业竞争情况发生较大变化对公司的影响、已采取的解决措施、解决进展以及后续解决计划
□适用 √不适用

控股股东、实际控制人及其控制的其他单位从事对公司构成重大不利影响的同业竞争情况
□适用 √不适用

三、表决权差异安排在报告期内的实施和变化情况

□适用 √不适用

四、红筹架构公司治理情况

□适用 √不适用

五、董事和高级管理人员的情况

(一) 现任及报告期内离任董事、高级管理人员和核心技术人员持股变动及薪酬情况

√适用 □不适用

单位： 股

姓名	职务	性别	年龄	任期起始日期	任期终止日期	年初持股数	年末持股数	年度内股份增减变动量	增减变动原因	报告期内从公司获得的税前薪酬总额（万元）	是否在公司关联方获取薪酬
陈天石	董事长、总经理、核心技术人员	男	41	2019 年 11 月	2028 年 11 月	119,530,650	119,530,650	0	/	146.42	否
金晓光	董事	男	44	2024 年 8 月	2028 年 11 月	0	0	0	/	0.00	否
刘新宇	董事	男	54	2022 年 11 月	2028 年 11 月	0	0	0	/	0.00	是
刘少礼	董事、副总经理、核心技术人员	男	39	2019 年 11 月	2028 年 11 月	16,000	16,000	0	/	175.58	否
王在	董事、副总经理	男	42	2019 年 11 月	2028 年 11 月	16,000	16,000	0	/	176.02	否
叶淏尹	董事、副总经理、财务负责人、董事会秘书	女	38	2019 年 11 月	2028 年 11 月	31,392	31,392	0	/	175.54	否
胡燏翀	独立董事	男	43	2022 年 11 月	2028 年 11 月	0	0	0	/	10.00	否
李寿双	独立董事	男	48	2025 年 11 月	2028 年 11 月	0	0	0	/	0.83	否
刘思义	独立董事	男	36	2025 年 11 月	2028 年 11 月	0	0	0	/	0.83	否
陈帅	副总经理、核心技术人员	男	40	2022 年 11 月	2028 年 11 月	0	0	0	/	175.58	否
刘毅	副总经理、核心技术人员	男	41	2022 年 11 月	2028 年 11 月	4,000	4,000	0	/	175.56	否
张尧	副总经理、核心技术人员	男	39	2022 年 11 月	2028 年 11 月	2,399	2,399	0	/	175.58	否
吕红兵	独立董事	男	60	2019 年 11 月	2025 年 11 月	0	0	0	/	10.00	否

	（届满离任）										
王秀丽	独立董事 （届满离任）	女	61	2019年11月	2025年11月	0	0	0	/	10.00	否
合计	/	/	/	/	/	119,600,441	119,600,441	0	/	1,231.94	/

注：报告期内，公司完成第三届董事会、高级管理人员的换届选举工作。2025年11月27日，公司召开了职工代表大会，选举王在先生担任公司第三届董事会职工代表董事，任期自本次职工代表大会审议通过之日起至公司第三届董事会任期届满之日止。

姓名	主要工作经历
陈天石	陈天石，男，出生于1985年，中国科学技术大学计算机软件与理论博士学历。中国国籍，无境外永久居留权。2010年至2019年，就职于中国科学院计算技术研究所，历任助理研究员、副研究员及硕士生导师、研究员及博士生导师。2016年创立寒武纪，现任寒武纪第三届董事会董事长、总经理、核心技术人员。
金晓光	金晓光，男，出生于1982年，莱斯特大学管理学硕士学历。中国国籍，无境外永久居留权。2009年至今，就职于中国科技产业投资管理有限公司，现任董事总经理、AI基础设施组组长、总经理助理。现任寒武纪第三届董事会董事。
刘新宇	刘新宇，男，出生于1972年，哈尔滨工业大学博士学历。中国国籍，无境外永久居留权。2008年至今，历任中国科学院计算技术研究所技术发展处副处长、技术发展处处长、技术发展中心主任；2016年至2020年，任北京中科算源资产管理有限公司总经理；2020年至今，任北京中科算源资产管理有限公司执行董事、总经理；2017年至今，任北京中科图灵基金管理有限公司董事长、总经理；2019年至今，任中科苏州智能计算技术研究院院长、理事；2019年至今，任北京中科晶上科技股份有限公司副董事长；2020年至今，任龙芯中科技术股份有限公司董事；2021年至今，任中科天玑数据科技股份有限公司董事；2023年至今，任中科驭数（北京）科技有限公司董事。现任寒武纪第三届董事会董事。
刘少礼	刘少礼，男，出生于1987年，中国科学院计算技术研究所计算机系统结构博士学历。中国国籍，无境外永久居留权。2014年至2019年，就职于中国科学院计算技术研究所并任副研究员。2016年作为寒武纪创始团队成员加入寒武纪，现任寒武纪第三届董事会董事、副总经理、核心技术人员。
王在	王在，男，出生于1984年，中国科学技术大学计算机应用技术博士学历。中国国籍，无境外永久居留权。2011年至2015年，就职于郑州商品交易所并任核心交易系统工程师；2015年至2016年，就职于中原银行并任信息科技部电子银行系统主管；2016年至2018年，就职于中国科学院计算技术研究所从事科研工作。2016年作为寒武纪创始团队成员加入寒武纪，现任寒武纪第三届董事会职工代表董事、副总经理。
叶淏尹	叶淏尹，女，出生于1988年，北京大学西方经济学硕士学历。中国国籍，无境外永久居留权。2012年至2016年，就职于中国高新投资集团公司并任投资经理、高级投资经理；2016年至2019年，就职于国投创业投资管理有限公司并任投资副总裁。2019年加入寒武纪，现任寒武纪第三届董事会董事、副总经理、财务负责人及董事会秘书。
胡燏翀	胡燏翀，男，出生于1983年，中国科学技术大学计算机软件与理论博士学历。中国国籍，无境外永久居留权。2010年至2012年，任香港中文大学网络编码研究所博士后；2013年至2015年，任香港中文大学计算机科学与工程系博士后；2015年至2020年，任华中科技大学副教授；2020年至今，任华中科技大学教授。现任寒武纪第三届董事会独立董事。

李寿双	李寿双，男，出生于1978年，北京大学法学硕士学历。中国国籍，无境外永久居留权。2004年至2005年，任中国人民财产保险公司法律部法务；2005年至今，任北京大成律师事务所高级合伙人。现任寒武纪第三届董事会独立董事。
刘思义	刘思义，男，出生于1990年，厦门大学会计学博士学历。中国国籍，无境外永久居留权。2018年至今，就职于对外经济贸易大学国际商学院从事会计教学工作，历任讲师、副教授，现任国际商学院副教授、博士生导师。现任寒武纪第三届董事会独立董事。
陈帅	陈帅，男，出生于1986年，中国科学院计算技术研究所计算机系统结构博士学历。中国国籍，有境外永久居留权（已过期）。2014年至2015年，就职于中国科学院计算技术研究所并任工程师；2015年至2016年，就职于多伦多大学并任电子和计算机工程系博士后。2016年至今，就职于寒武纪，现任寒武纪副总经理、核心技术人员。
刘毅	刘毅，男，出生于1985年，北京大学微电子与固体电子学硕士学历。中国国籍，无境外永久居留权。2010年至2012年，就职于龙芯中科技术有限公司并任工程师；2012年至2016年，就职于上海英伟达半导体（科技）有限公司并任高级工程师。2016年至今，就职于寒武纪，现任寒武纪副总经理、核心技术人员。
张尧	张尧，男，出生于1986年，中国科学院计算技术研究所计算机系统结构硕士学历。中国国籍，无境外永久居留权。2012年至2014年，就职于中国科学院计算技术研究所微处理器中心并任助理工程师；2014年至2015年，就职于龙芯中科技术有限公司并任高级工程师；2015年至2016年，就职于北京小米松果电子有限公司并任高级工程师。2016年至今，就职于寒武纪，现任寒武纪副总经理、核心技术人员。
吕红兵（届满离任）	吕红兵，男，出生于1966年，华东政法大学法学硕士学历。中国国籍，无境外永久居留权。1998年至今，就职于国浩律师（上海）事务所并任律师、合伙人，国浩律师事务所首席执行合伙人；2017年至2021年，任全国律师行业党委委员、中华全国律师协会副会长；2018年至今，任全国政协委员、社会和法制委员会委员；2021年至今，任全国律师行业党委委员、中华全国律师协会监事长。2019年11月至2025年11月，任寒武纪第一届、第二届董事会独立董事。
王秀丽（届满离任）	王秀丽，女，出生于1965年，对外经济贸易大学国际贸易专业财务方向博士学历。中国国籍，无境外永久居留权。1988年至今，就职于对外经济贸易大学国际商学院从事会计教学工作，历任副教授、教授、国际商学院财务管理系主任，现任国际商学院会计学教授；1999年至今，任中国注册会计师协会会员。2019年11月至2025年11月，任寒武纪第一届、第二届董事会独立董事。

其它情况说明

□适用 √不适用

(二) 现任及报告期内离任董事和高级管理人员的任职情况

1、 在股东单位任职情况

√适用 □不适用

任职人员姓名	股东单位名称	在股东单位担任的职务	任期起始日期	任期终止日期
陈天石	北京艾溪科技中心（有限合伙）	执行事务合伙人	2016 年 3 月	至今
刘新宇	北京中科算源资产管理有限公司	执行董事、经理	2016 年 11 月	至今
王在	北京艾加溪科技中心（有限合伙）	执行事务合伙人	2018 年 3 月	2026 年 2 月
在股东单位任职情况的说明	无			

2、 在其他单位任职情况

√适用 □不适用

任职人员姓名	其他单位名称	在其他单位担任的职务	任期起始日期	任期终止日期
陈天石	中国科学院计算技术研究所	客座研究员	2019 年 10 月	至今
陈天石	天津玄思企业管理有限公司	执行董事、经理	2019 年 8 月	至今
金晓光	中国科技产业投资管理有限公司	董事总经理	2009 年 11 月	至今
金晓光	深圳帧观德芯科技有限公司	监事	2019 年 2 月	至今
刘新宇	中国科学院计算技术研究所	主任	2008 年 8 月	至今
刘新宇	龙芯中科技术股份有限公司	董事	2020 年 11 月	至今
刘新宇	中科天玑数据科技股份有限公司	董事	2021 年 7 月	至今
刘新宇	苏州中科集成电路设计中心有限公司	董事长、总经理	2006 年 3 月	至今
刘新宇	中科苏州智能计算技术研究院	院长、理事	2019 年 3 月	至今
刘新宇	北京中科晶上科技股份有限公司	副董事长	2019 年 8 月	至今
刘新宇	北京中科图灵基金管理有限公司	董事长、总经理	2017 年 6 月	至今
刘新宇	中科算智（苏州）资产管理有限公司	董事长、总经理	2019 年 7 月	至今
刘新宇	中科驭数（北京）科技有限公司	董事	2023 年 8 月	至今
王在	天津玄思企业管理有限公司	监事	2019 年 8 月	至今
王在	中科算网科技有限公司	董事	2023 年 11 月	至今
叶淏尹	上海一动信息科技有限公司	监事	2017 年 9 月	至今
叶淏尹	南京寒武纪涌铧股权投资管理有限公司	监事	2021 年 9 月	至今
胡燏翀	华中科技大学	教授	2020 年 11 月	至今
李寿双	北京大成律师事务所	高级合伙人	2005 年 5 月	至今
李寿双	中国经济改革研究基金会	监事	2024 年 9 月	至今
李寿双	北京金石慈善基金会	理事长	2020 年 3 月	至今
李寿双	黄河财产保险股份有限公司	独立董事	2018 年 3 月	2025 年 7 月
李寿双	中国盐业股份有限公司	独立董事	2024 年 12 月	至今
刘思义	对外经济贸易大学国际商学院	副教授	2018 年 8 月	至今
吕红兵	国浩律师（上海）事务所	合伙人	1998 年 7 月	至今
吕红兵	国浩律师事务所	首席执行合伙人	1998 年 7 月	至今
吕红兵	世茂集团控股有限公司	独立非执行董事	2004 年 11 月	至今

吕红兵	上海新黄浦实业集团股份有限公司	独立董事	2020 年 8 月	2025 年 11 月
吕红兵	瑞华健康保险股份有限公司	董事	2018 年 7 月	2025 年 7 月
吕红兵	上海医药（集团）有限公司	董事	2008 年 1 月	至今
吕红兵	山东航空股份有限公司	独立董事	2016 年 4 月	至今
吕红兵	苏州市轨道交通集团有限公司	董事	2024 年 12 月	至今
王秀丽	对外经济贸易大学国际商学院	教授	1988 年 7 月	至今
王秀丽	五矿地产有限公司	独立非执行董事	2022 年 7 月	至今
在其他单位任职情况的说明	无			

(三) 董事、高级管理人员和核心技术人员薪酬情况

√适用 □不适用

单位： 万元 币种： 人民币

董事、高级管理人员薪酬的决策程序	根据公司《董事会薪酬与考核委员会工作细则》规定，董事会薪酬与考核委员会制定、审查董事、高级管理人员的薪酬政策与方案，并提交公司董事会审议。公司董事薪酬方案由股东会决定，公司高级管理人员薪酬方案由董事会决定。
董事在董事会讨论本人薪酬事项时是否回避	是
薪酬与考核委员会或独立董事专门会议关于董事、高级管理人员薪酬事项发表建议的具体情况	2025 年 4 月 1 日，董事会薪酬与考核委员会审议了《关于 2025 年度董事薪酬与津贴方案的议案》《关于 2025 年度高级管理人员薪酬方案的议案》，发表了同意意见并提交董事会审议。2026 年 2 月 27 日，董事会薪酬与考核委员会审议了《关于确认 2025 年度董事薪酬与津贴的议案》《关于确认 2025 年度高级管理人员薪酬的议案》，发表了同意意见并提交董事会审议。
董事、高级管理人员薪酬确定依据	公司独立董事在公司领取独立董事津贴。若非独立董事在公司担任除董事外的其他职务，则根据其任职领取薪酬；若非独立董事未在公司担任除董事外的其他职务，不在公司领取薪酬。
董事和高级管理人员薪酬的实际支付情况	本报告期内，公司董事、高级管理人员报酬的实际支付与公司披露的情况一致。
报告期末全体董事和高级管理人员实际获得的薪酬合计	1,231.94
报告期末核心技术人员实际获得的薪酬合计	848.72
报告期末全体董事和高级管理人员实际获得薪酬的考核依据和完成情况	2025 年度，领取独立董事津贴的独立董事及未在公司领取薪酬的非独立董事不适用薪酬考核；在公司领取薪酬的非独立董事、高级管理人员，根据公司相关薪酬与考核规定，对其进行综合绩效考核评定。
报告期末全体董事和高级管理人员实际获得薪酬的递延支付安排	2025 年度，领取独立董事津贴的独立董事及未在公司领取薪酬的非独立董事不适用相关规定；在公司领取薪酬的非独立董事、高级管理人员，无递延支付安排。
报告期末全体董事和高级管理人员实际获得薪酬的止付追索情况	不适用

(四) 公司董事、高级管理人员和核心技术人员变动情况

√适用 □不适用

姓名	担任的职务	变动情形	变动原因
李寿双	独立董事	选举	换届
刘思义	独立董事	选举	换届
吕红兵	独立董事	离任	换届
王秀丽	独立董事	离任	换届

(五) 近三年受证券监管机构处罚的情况说明

□适用 √不适用

(六) 其他

□适用 √不适用

六、董事履行职责情况

(一) 董事参加董事会和股东会的情况

董事姓名	是否独立董事	参加董事会情况						参加股东会情况
		本年应参加董事会次数	亲自出席次数	以通讯方式参加次数	委托出席次数	缺席次数	是否连续两次未亲自参加会议	出席股东会的次数
陈天石	否	13	13	8	0	0	否	3
金晓光	否	13	13	12	0	0	否	3
刘新宇	否	13	13	12	0	0	否	3
刘少礼	否	13	13	12	0	0	否	3
王在	否	13	13	12	0	0	否	3
叶淏尹	否	13	13	0	0	0	否	3
胡燏翀	是	13	13	11	0	0	否	3
李寿双	是	2	2	1	0	0	否	1
刘思义	是	2	2	1	0	0	否	1
吕红兵（换届离任）	是	11	11	10	0	0	否	2
王秀丽（换届离任）	是	11	11	10	0	0	否	2

连续两次未亲自出席董事会会议的说明
□适用 √不适用

年内召开董事会会议次数	13
其中：现场会议次数	0
通讯方式召开会议次数	0
现场结合通讯方式召开会议次数	13

(二) 董事对公司有关事项提出异议的情况

□适用 √不适用

(三) 其他

□适用 √不适用

七、董事会下设专门委员会情况

√适用 □不适用

(一)董事会下设专门委员会成员情况

专门委员会类别	成员姓名
审计委员会	第二届成员：王秀丽（召集人）、胡燏翀、吕红兵 第三届成员：刘思义（召集人）、胡燏翀、金晓光
提名委员会	第二届成员：胡燏翀（召集人）、陈天石、王秀丽 第三届成员：胡燏翀（召集人）、陈天石、刘思义
薪酬与考核委员会	第二届成员：吕红兵（召集人）、胡燏翀、金晓光 第三届成员：李寿双（召集人）、胡燏翀、刘少礼
战略与 ESG 委员会	第二、三届成员：陈天石（召集人）、胡燏翀、刘新宇、刘少礼、王在

注：根据公司 2025 年 11 月最新修订的《公司章程》，公司董事会战略委员会已更名为战略与 ESG 委员会。

(二)报告期内审计委员会召开8次会议

召开日期	会议内容	重要意见和建议	其他履行职责情况
2025.01.14	2024 年年度业绩预告、2024 年度内部审计工作报告、2025 年度内部审计工作计划	所有议案均审议通过	与外部审计机构沟通
2025.02.27	2024 年度业绩快报	所有议案均审议通过	/
2025.04.01	2024 年年度报告、2024 年度财务决算报告、2024 年度募集资金存放与实际使用情况专项报告、2024 年度内部控制评价报告等相关议案事项、确认 2024 年度审计费用并续聘 2025 年度会计师事务所及对会计师事务所 2024 年度履行监督职责情况报告等、审计委员会 2024 年度履职情况报告、2025 年第一季度报告等	所有议案均审议通过	听取 2025 年第一季度内部审计工作计划执行情况
2025.04.25	公司前次募集资金使用情况报告、公司最近三年一期非经常性损益的鉴证报告	所有议案均审议通过	/
2025.08.19	2025 年半年度报告、2025 年半年度募集资金存放与实际使用情况专项报告、2025 年半年度内部审计工作报告、公司前次募集资金使用情况报告、公司最近三年一期非经常性损益的鉴证报告	所有议案均审议通过	/
2025.10.16	2025 年第三季度报告	所有议案均审议通过	听取 2025 年第三季度内部审计工作计划执行情况
2025.10.26	增加募集资金投资项目实施主体及实施地点、使用部分暂时闲置募集资金进行现金管理、使用向特定对象发行 A 股股票募集资金	所有议案均审议通过	/

	置换预先投入募投项目及已支付发行费用的自筹资金、使用自有资金支付募投项目所需资金并以募集资金等额置换、使用部分闲置募集资金暂时补充流动资金		
2025.11.28	聘任公司财务负责人、确认公司第三届董事会审计部成员及负责人、使用公积金弥补亏损	所有议案均审议通过	/

(三)报告期内提名委员会召开2次会议

召开日期	会议内容	重要意见和建议	其他履行职责情况
2025.11.05	公司董事会换届选举暨提名第三届董事会非独立董事、公司董事会换届选举暨提名第三届董事会独立董事	所有议案均审议通过	/
2025.11.28	聘任公司总经理、副总经理、财务负责人、董事会秘书	所有议案均审议通过	/

(四)报告期内薪酬与考核委员会召开2次会议

召开日期	会议内容	重要意见和建议	其他履行职责情况
2025.04.01	确认 2024 年度董事薪酬与津贴、2025 年度董事薪酬与津贴方案、确认 2024 年度高级管理人员薪酬、2025 年度高级管理人员薪酬方案	除董事薪酬与津贴相关议案回避表决，直接提交董事会审议外，其他所有议案均审议通过	/
2025.05.25	作废 2023 年限制性股票激励计划部分限制性股票、2023 年限制性股票激励计划首次授予部分第一个归属期符合归属条件、作废 2020 年限制性股票激励计划部分限制性股票、作废 2021 年限制性股票激励计划部分限制性股票	所有议案均审议通过	/

(五)报告期内战略与 ESG委员会召开5次会议

召开日期	会议内容	重要意见和建议	其他履行职责情况
2025.04.01	制定公司《2025 年工作计划》、使用部分暂时闲置募集资金进行现金管理	所有议案均审议通过	/
2025.04.25	公司 2025 年度向特定对象发行 A 股股票方案、预案、发行方案论证分析报告、募集资金使用可行性分析报告	所有议案均审议通过	/
2025.07.17	使用募集资金向全资子公司增资、调整公司《2025 年度向特定对象发行 A 股股票方案》、公司《2025 年度向特定对象发行 A 股股票预案（修订稿）》、公司《2025 年度向特定对象发行 A 股股票发行方案论证分析报告（修订稿）》、公司《2025 年度向特定对象发行 A 股股票募集资金使用可行性分析报告（修订稿）》	所有议案均审议通过	/
2025.10.26	使用募集资金对全资子公司增资以实施	所有议案均审议	/

	募投项目、使用部分暂时闲置募集资金进行现金管理、使用部分闲置募集资金暂时补充流动资金	通过	
2025.12.23	使用暂时闲置自有资金购买理财产品	所有议案均审议通过	/

(六)存在异议事项的具体情况

□适用 √不适用

八、审计委员会发现公司存在风险的说明

□适用 √不适用

审计委员会对报告期内的监督事项无异议。

九、报告期末母公司和主要子公司的员工情况

(一) 员工情况

母公司在职员工的数量	608
主要子公司在职员工的数量	499
在职员工的数量合计	1,107
母公司及主要子公司需承担费用的离退休职工人数	-
专业构成	
专业构成类别	专业构成人数
销售人员	54
研发人员	887
管理支持人员	166
合计	1,107
教育程度	
教育程度类别	数量（人）
博士研究生	51
硕士研究生	741
本科及以下	315
合计	1,107

(二) 薪酬政策

√适用 □不适用

公司根据相关法律法规，结合所在行业薪酬情况，兼顾成本控制、内部人才稳定及外部人才吸引的平衡，建立了基于岗位职责为基础的薪酬体系和以结果为导向绩效考核评价体系。管理团队实行年薪制，对照年度目标进行考核。中层员工根据岗位职责和绩效贡献制定薪资标准。基层员工的收入与其岗位职责和个人绩效等维度评价情况挂钩。

(三) 培训计划

√适用 □不适用

公司重视员工的成长和人才队伍的建设，依据公司发展目标及人才储备现状，不断完善培训体系，开展新员工入职培训、企业文化培训、管理者能力提升培训、部门员工技能培训等满足业务需求的赋能工作；鼓励分享，促进知识和技能的交流与学习，营造良好的学习氛围，不断提高

员工的专业胜任能力和职业素养；在促进员工个人长远良好发展的同时，增强员工对公司价值观的认可。

(四) 劳务外包情况

□适用 √不适用

十、利润分配或资本公积金转增预案

(一) 现金分红政策的制定、执行或调整情况

√适用 □不适用

《公司章程》中根据法律、法规的相关规定，制定了现金分红的相关政策。公司重视对投资者的合理投资回报，同时兼顾公司的长远利益、全体股东的整体利益及公司的可持续发展，实施稳健的利润分配政策，保持利润分配政策的连续性和稳定性，符合公司利润分配不得超过累计可供分配利润的范围，并坚持如下原则：

1、按法定顺序分配的原则；

2、存在未弥补亏损、不得分配的原则；

3、同股同权、同股同利的原则；

4、公司持有的本公司股份不得分配利润的原则；

5、公司优先采用现金分红的利润分配方式。

并且，若公司采用现金、股票或者现金与股票相结合的方式分配股利，将优先采用现金分红的利润分配方式；公司具备现金分红条件的，应当采用现金分红进行利润分配。

经天健会计师事务所（特殊普通合伙）审计，截至 2025 年 12 月 31 日，公司母公司报表中期末未分配利润为人民币 1,584,084,301.13 元，合并报表中归属于上市公司股东的净利润 2,059,228,538.67 元。公司于 2026 年 3 月 12 日召开董事会，审议通过了《关于 2025 年度利润分配及资本公积金转增股本方案的议案》，该议案尚需公司股东会审议通过后实施。

(二) 现金分红政策的专项说明

√适用 □不适用

是否符合公司章程的规定或股东会决议的要求	√是 □否
分红标准和比例是否明确和清晰	√是 □否
相关的决策程序和机制是否完备	√是 □否
独立董事是否履职尽责并发挥了应有的作用	√是 □否
中小股东是否有充分表达意见和诉求的机会，其合法权益是否得到了充分保护	√是 □否

(三) 报告期内盈利且母公司可供股东分配利润为正，但未提出现金利润分配方案预案的，公司应当详细披露原因以及未分配利润的用途和使用计划

□适用 √不适用

(四) 本报告期利润分配及资本公积金转增股本预案

√适用 □不适用

单位：元 币种：人民币

每 10 股送红股数（股）	-
每 10 股派息数（元）（含税）	15.00
每 10 股转增数（股）	4.9
现金分红金额（含税）	632,472,855.00

合并报表中归属于上市公司普通股股东的净利润	2,059,228,538.67
现金分红金额占合并报表中归属于上市公司普通股股东的净利润的比率（%）	30.71
以现金方式回购股份计入现金分红的金额	20,061,625.99
合计分红金额（含税）	652,534,480.99
合计分红金额占合并报表中归属于上市公司普通股股东的净利润的比率（%）	31.69

(五) 最近三个会计年度现金分红情况

√适用 □不适用

单位：元 币种：人民币

最近一个会计年度合并报表中归属于上市公司普通股股东的净利润	2,059,228,538.67
最近一个会计年度母公司报表年度末未分配利润	1,584,084,301.13
最近三个会计年度累计现金分红金额（含税）(1)	632,472,855.00
最近三个会计年度累计回购并注销金额(2)	-
最近三个会计年度现金分红和回购并注销累计金额(3)=(1)+(2)	632,472,855.00
最近三个会计年度年均净利润金额(4)	252,816,535.56
最近三个会计年度现金分红比例（%）(5)=(3)/(4)	250.17
最近三个会计年度累计研发投入金额	3,358,923,528.20
最近三个会计年度累计研发投入占累计营业收入比例(%)	40.08

十一、公司股权激励计划、员工持股计划或其他员工激励措施的情况及其影响

（一） 股权激励总体情况

√适用 □不适用

1、 报告期内股权激励计划方案

单位： 元 币种： 人民币

计划名称	激励方式	标的股票数量	标的股票数量占比(%)	激励对象人数	激励对象人数占比(%)	授予标的股票价格
2023 年限制性股票激励计划首次授予部分	第二类限制性股票	6,500,000	1.54	706	63.78	75.10
2023 年限制性股票激励计划预留授予部分	第二类限制性股票	1,043,083	0.25	129	11.65	75.10

注：

1、“标的股票数量”为各股权激励计划方案披露的授予数量。其中，2023 年限制性股票激励计划预留的 150 万股限制性股票，于 2024 年 9 月 27 日授予 1,043,083 股；剩余 456,917 股未在该激励计划经股东会审议通过后 12 个月内明确激励对象，已作废失效。

2、“标的股票数量占比”以截至报告期末公司总股本（421,685,170 股）为分母计算。

3、“激励对象人数”为各期股权激励计划授予公告披露的激励对象人数。

4、“激励对象人数占比”以截至报告期末公司员工总数为分母计算。

5、“授予标的股票价格”单位为“元/股”。
6、根据公司于2025年5月31日披露的《关于作废部分限制性股票的公告》，2020年及2021年限制性股票激励计划因激励对象不具备激励对象资格及公司业绩未达标，剩余已授予尚未归属的限制性股票全部作废，截至前述公告披露之日，2020年及2021年限制性股票激励计划已全部实施完毕。

2、 报告期内股权激励实施进展

√适用 □不适用

单位： 股

计划名称	年初已授予股权激励数量	报告期新授予股权激励数量	报告期内可归属/行权/解锁数量	报告期内已归属/行权/解锁数量	授予价格/行权价格（元）	期末已获授予股权激励数量	期末已获归属/行权/解锁股份数量
2023年限制性股票激励计划首次授予部分	6,500,000	0	2,429,693	2,429,693	75.10	6,153,438	2,429,693

注：“期末已获授予股权激励数量”已剔除报告期内经董事会审议通过的因离职或公司业绩、激励对象个人绩效考核未完全达标而作废的部分限制性股票，并剔除激励对象放弃当期归属的限制性股票。

3、 报告期内股权激励考核指标完成情况及确认的股份支付费用

√适用 □不适用

单位： 元 币种： 人民币

计划名称	报告期内公司层面考核指标完成情况	报告期确认的股份支付费用
2023年限制性股票激励计划首次授予部分	以2025年为考核年份的归属期达到目标值	155,924,857.41
2023年限制性股票激励计划预留授予部分	以2025年为考核年份的归属期达到目标值	82,800,651.70
合计	/	238,725,509.11

（二） 相关激励事项已在临时公告披露且后续实施无进展或变化的

√适用 □不适用

事项概述	查询索引
经公司董事会审议，2023年限制性股票激励计划首次授予部分第一个归属期符合归属条件，并同意作废部分限制性股票。	公司于2025年5月31日在上海证券交易所网站（www.sse.com.cn）披露的《关于2023年限制性股票激励计划首次授予部分第一个归属期符合归属条件的公告》（公告编号：2025-030）、《关于作废部分限制性股票的公告》（公告编号：2025-029）。
经公司董事会审议，因激励对象不具备激励对象资格及公司业绩考核未达标，同意作废2020年限制性股票激励计划首次授予及预留授予中已获授但尚未归属的全部限制性股票；同意作废2021年限制性	公司于2025年5月31日在上海证券交易所网站（www.sse.com.cn）披露的《关于作废部分限制性股票的公告》（公告编号：2025-029）。

股票激励计划首次授予中已获授但尚未归属的全部限制性股票。2020 年及 2021 年限制性股票激励计划已全部实施完毕。	
公司完成了 2023 年限制性股票激励计划首次授予部分第一个归属期的股份登记工作，本期共归属限制性股票 2,429,693 股。	公司于 2025 年 6 月 27 日在上海证券交易所网站（www.sse.com.cn）披露的《关于 2023 年限制性股票激励计划首次授予部分第一个归属期归属结果暨股份上市的公告》（公告编号：2025-034）。

其他说明
□适用 √不适用

员工持股计划情况
□适用 √不适用

其他激励措施
□适用 √不适用

（三） 董事、高级管理人员和核心技术人员报告期内被授予的股权激励情况

1、 股票期权

□适用 √不适用

2、 第一类限制性股票

□适用 √不适用

3、 第二类限制性股票

□适用 √不适用

报告期内，公司未向董事、高级管理人员、核心技术人员新增授予限制性股票，未归属限制性股票。

（四） 报告期内对高级管理人员的考评机制，以及激励机制的建立、实施情况

√适用 □不适用

公司根据《公司章程》及公司有关内部规章制度，制定了较为完善的考评机制。公司董事会下设薪酬与考核委员会，负责审查公司高级管理人员薪酬方案，并提交公司董事会审批。报告期内，根据高级管理人员绩效考评结果并结合公司经营业绩情况，向高级管理人员发放了相应薪酬。

股权激励计划实施情况请见本报告“第四节 公司治理之十一、公司股权激励计划、员工持股计划或其他员工激励措施的情况及其影响中的（二）相关激励事项已在临时公告披露且后续实施无进展或变化的”。

十二、报告期内的内部控制制度建设及实施情况

√适用 □不适用

报告期内，公司依据《公司法》《上市公司治理准则》《上市公司章程指引》等有关法律、法规，结合公司治理及内控要求，修订了《公司章程》《股东会议事规则》《董事会议事规则》《独立董事工作制度》《内部审计管理制度》及董事会各专门委员会工作细则等 28 部公司内部控制制度，并新增制定了《市值管理制度》《舆情管理制度》《董事、高级管理人员离职管理制度》。公司董事会根据《公司章程》《董事会议事规则》及相关内部控制制度，认真履行董事会的各项职责，严格执行股东会的各项决议，认真推进股东会各项决议的有效实施，促进公司规范运作、科学决策，推动公司各项业务顺利有序地开展，维护公司和全体股东的利益。

根据《公司法》《关于新<公司法>配套制度规则实施相关过渡期安排》等有关法律、法规，为进一步规范公司运作机制，结合公司实际情况，报告期内，公司股东会已审议取消监事会，由董事会审计委员会行使《公司法》规定的监事会的职权，《监事会议事规则》等监事会相关制度相应废止。

公司独立董事严格按照《公司法》《证券法》《上市公司独立董事管理办法》等法律法规、规范性文件及《公司章程》等有关规定，本着独立、客观、公正的原则，切实履行独立董事职责，积极参与公司重大事项的决策，维护公司及全体股东特别是中小投资者的合法权益。

综上，报告期内公司不断完善公司内部控制制度与公司治理结构，规范公司运作。公司第三届董事会第三次会议审议通过了《关于公司<2025 年度内部控制评价报告>的议案》，内容详见公司于同日在上海证券交易所网站（www.sse.com.cn）披露的《2025 年度内部控制评价报告》。

报告期内部控制存在重大缺陷情况的说明
□适用 √不适用

十三、报告期内对子公司的管理控制情况

√适用 □不适用

公司子公司的经营管理工作均围绕寒武纪整体战略目标及业务布局展开，严格按照《科创板股票上市规则》等规范性文件及《公司章程》《子公司管理办法》的有关规定，规范经营行为，加强对子公司的内部管理，规范运作机制，确保公司及子公司的健康发展。

对子公司的管理控制存在异常的风险提示
□适用 √不适用

十四、内部控制审计报告的相关情况说明

√适用 □不适用

详见公司于同日在上海证券交易所网站（www.sse.com.cn）披露的《2025 年度内部控制审计报告》。
是否披露内部控制审计报告：是
内部控制审计报告意见类型：标准的无保留意见

报告期或上年度是否被出具内部控制非标准审计意见
□是 √否

十五、上市公司治理专项行动自查问题整改情况

不适用

十六、董事会有关 ESG 情况的声明

公司在董事会领导下，高度重视 ESG 管理，将可持续发展理念融入公司发展及日常经营中，注重环境保护措施，积极履行社会责任，完善公司治理结构，兼顾各相关方利益。公司第三届董事会第三次会议审议通过了《关于公司<2025 年度可持续发展报告>的议案》，具体信息详见公司于同日在上海证券交易所网站（www.sse.com.cn）披露的《2025 年度可持续发展报告》。

十七、ESG 整体工作成果

√适用 □不适用

(一)本年度具有行业特色的 ESG 实践做法

□适用 √不适用

(二)本年度 ESG 评级表现

√适用 □不适用

ESG 评级体系	ESG 评级机构	公司本年度的评级结果
秩鼎 ESG	北京秩鼎技术有限公司	AA，较上年度提升
华证 ESG 评价体系	华政指数	BBB，较上年度提升
Wind 评价体系	Wind	BBB，较上年度提升
中证 ESG 评价体系	中证指数	BB，较上年度下降

(三)本年度被 ESG 主题指数基金跟踪情况

□适用 √不适用

十八、纳入环境信息依法披露企业名单的上市公司及其主要子公司的环境信息情况

□适用 √不适用

其他说明

√适用 □不适用

寒武纪的主营业务为集成电路芯片设计及销售，公司及子公司均不直接从事生产制造业务，不涉及相关的环保回收政策。公司秉承绿色经营，优化流程运营，经营过程绿色环保，不存在环保违法违规行为。公司经营过程中产生的固体废弃物主要为生活垃圾，由当地环卫部门统一清运，生活污水排入市政污水管网后由水处理厂集中处理，基本无污染物排放。

十九、社会责任工作情况

(一)主营业务社会贡献与行业关键指标

详见公司同日披露的《2025 年度可持续发展报告》。

(二)推动科技创新情况

科技创新一直是寒武纪持续发展的动力。公司鼓励研发创新，并以领先的研发成果、完善的创新机制、优良的人才队伍、优质的产品和服务，携手合作伙伴，为客户贡献更大的可持续价值。2025 年，公司持续夯实核心技术实力，不断提升产品性能与服务质量。公司产品已面向运营商、金融、大模型、互联网等多个市场领域落地。与此同时，公司将 ESG 理念更深层次地融入战略规划、研发创新、生产运营与市场拓展的全过程，推动经济价值、环境价值的深度融合。

(三)遵守科技伦理情况

寒武纪严格遵守《新一代人工智能伦理规范》等规范及标准文件，公司在进行创新研发过程中严格遵守科技伦理规范，尊重科学精神，重视人文关怀，避免技术滥用，对成果应用审慎评估，力求对社会、环境有益，以负责任态度推动科技创新。

(四)数据安全与隐私保护情况

保障数据信息安全与客户隐私是寒武纪维护自身竞争力和客户利益的重要一环。公司严格遵守《中华人民共和国网络安全法》《中华人民共和国计算机信息系统安全保护条例》和《信息安全等级保护管理办法》等信息安全相关法律法规，并采取多项切实举措为客户信息、研发数据、关键运营数据在内的各类信息提供安全保障。

(五)从事公益慈善活动的类型及贡献

类型	数量	情况说明
对外捐赠		
其中：资金（万元）	192.50	/
物资折款（万元）	9.68	/
公益项目		
其中：资金（万元）	-	/
救助人数（人）	-	/
乡村振兴		
其中：资金（万元）	-	/
物资折款（万元）	-	/
帮助就业人数（人）	-	/

1. 从事公益慈善活动的具体情况

√适用 □不适用

2025 年 5 月，寒武纪向北京市海淀教育基金会捐款 60 万元用于支持教育事业发展。

2025 年 5 月及 8 月，寒武纪向中国科技大学北京校友会共捐赠 15 万元，用于通用基金项目。

2025 年 7 月，北京市遭遇极端强降雨造成重大灾害，寒武纪向北京市慈善协会捐赠 100 万元用于怀柔区、密云区救灾及灾后重建，向密云区捐赠 110 顶帐篷用于救灾。

2025 年 11 月，响应南京市秦淮区“慈善一日捐”的号召，寒武纪向南京市秦淮区慈善总会捐赠 5 万元用于朝天宫街道“慈善一日捐”项目。

2025 年 11 月，寒武纪向中国科学院大学教育基金会捐赠 12.50 万元，用于中国科学院大学“寒武纪奖学金”。

2. 巩固拓展脱贫攻坚成果、乡村振兴等工作具体情况

□适用 √不适用

具体说明

□适用 √不适用

(六)股东和债权人权益保护情况

公司积极维护股东、债权人以及其他利益相关方的合法权益，按照《上市公司信息披露管理办法》《上市公司治理准则》《科创板股票上市规则》等法律法规制定了《信息披露管理制度》《投资者关系管理制度》《内幕信息知情人登记管理制度》等相关制度，基于公平、公正、公开的原则，客观、真实、准确、完整地向投资者介绍和反映公司实际情况。

(七)职工权益保护情况

寒武纪严格遵守《中华人民共和国劳动法》《中华人民共和国劳动合同法》《中华人民共和国就业促进法》等法律法规，建立健全劳动保障和用工管理制度。

寒武纪始终将员工关怀置于企业发展的重要位置，创建了高效的员工沟通机制，持续构建真诚的沟通文化。员工可通过多种方式向公司反馈各类建议，包括面谈、会议、邮件等。

人才是寒武纪科技创新的基础和重要保障，公司一直视员工为公司核心竞争力所在。公司注重营造多元公平、健康安全的职场生态，充分尊重员工文化与信仰，坚决保障不同性别、年龄、地区员工切身利益。

员工持股情况

员工持股人数（人）	650
员工持股人数占公司员工总数比例（%）	58.72

员工持股数量（ 万股）	242.9693
员工持股数量占总股本比例（%）	0.58

注：
1、“员工持股人数”为公司限制性股票激励计划在本报告期内完成归属登记程序的人数。
2、“员工持股人数占公司员工总数比例”是以报告期末公司员工总数进行计算。
3、“员工持股数量”为因公司限制性股票激励计划在本报告期内完成归属登记程序的员工直接持股情况（不含员工自行通过二级市场交易（买入及/或卖出）的公司股票数量以及首发前股份）。
4、“员工持股数量占总股本比例”是以报告期末公司总股本 421,685,170 股进行计算。

(八)供应商、客户和消费者权益保护情况

高度协同的供应链是寒武纪的核心竞争力之一。在与供应商的紧密合作中，公司建立规范的导入、评价等流程，并实施分级管理以推动供应商持续提升表现。此外，公司恪守企业社会责任理念并将其执行于供应链管理的每个环节，在道德雇佣、促进本地化经济发展、环境保护、腐败预防等方面都做出了严格的管理和规定，不仅降低了风险，也进一步实现了公司的可持续发展。

寒武纪严格遵守《中华人民共和国产品质量法》等各项法律法规和国家标准，高度重视产品质量管控，致力于为客户提供高品质的产品及服务。公司专门成立销售、市场、技术三位一体的客户服务小组，通过多元化的方式与客户进行紧密沟通，包括定期的客户访谈、客户座谈会、客户满意度调查、问题快速响应等。同时，公司也通过各种渠道收集客户问题，包括客户实地拜访、客户经理反馈、开发者论坛、售前售后邮件组、客户服务系统等，及时了解、满足、解决客户需求，确保客户沟通与反馈的及时性和有效性，及时解决客户反馈问题，更好的为客户创造价值。

(九)产品安全保障情况

寒武纪严格遵守《中华人民共和国产品质量法》等各项法律法规和国家标准，高度重视产品质量管控，致力于为客户提供高品质的产品及服务。

寒武纪遵循行业标准，建立完善的产品质量管理系统。公司制定了《质量管理规范》，严格按照 GB/T 19001-2016、GB/T 24001-2016、GB/T45001-2020 标准建立覆盖产品全生命周期的质量管理、环境及人员安全体系。

寒武纪、上海寒武纪已相继完成 ISO9001 质量管理体系认证，以确保在芯片、硬件、软件等产品研发、客户交付及服务过程中的品质。

(十)知识产权保护情况

寒武纪严格遵守《中华人民共和国专利法》《中华人民共和国专利法实施细则》《中华人民共和国商标法》和《企业知识产权管理规范》等国家和地区的法律、法规与标准，并构筑了完整的知识产权管理体系，规范公司知识产权保护、申请、实施、奖励、费用及维护等事宜。公司知识产权体系严格执行工作流程化、流程制度化、制度规范化，制定和完善了《寒武纪专利申请和授权奖励制度》，鼓励员工积极进行技术创新。

同时，公司配备了先进的知识产权管理系统，实现了知识产权信息化管理，规范了内部申请与代理机构申请流程，完善了美国 IDS 提交流程制度等，有效规避知识产权风险。

(十一)在承担社会责任方面的其他情况

√适用 □不适用

详见公司同日披露的《2025 年度可持续发展报告》。

二十、其他公司治理情况

(一) 党建情况

√适用 □不适用

寒武纪党支部成立于 2018 年 9 月。随着公司不断发展，2020 年 10 月进行了党组织设置调整优化，将原寒武纪党支部重新划分为寒武纪第一和第二党支部。

支部不断优化党员结构，建成了一支综合素质高、研发能力强、带动作用突出的党员队伍。2025 年，寒武纪党支部共有正式党员 101 人、预备党员 2 人，发展积极分子 3 人。支部党员在各自岗位上充分发挥着积极带头作用。

支部始终注重强化思想政治引领，将“学思想”贯穿全年党建工作始终，坚持不懈用习近平新时代中国特色社会主义思想凝心铸魂，深入学习贯彻党的二十届四中全会精神和中央八项规定精神，筑牢理想信念根基，强化党员责任担当。

作为培养青年人才、挖掘后备力量的重要阵地，支部严格对照程序要求对党员发展进行全程监督、全面把握，优化党员发展结构。2025 年，支部转正预备党员 1 人、发展党员 2 人。同时，支部持续密切联系公司青年科研人员，加强党员发展对象的培养教育，进一步激发党员后备力量与队伍活力。

2025 年，支部严格落实“三会一课”制度，扎实开展支部主题党日活动，定期召开支委会，规范开展组织关系管理、党员发展等具体工作。公司各支部均召开支部大会 5 次、支委会 12 次，开展主题党日活动 12 次、支部书记讲党课 3 次。

(二) 投资者关系及保护

类型	次数	相关情况
召开业绩说明会	2	公司分别于 2025 年 5 月 12 日、2025 年 9 月 18 日举行了 2024 年度暨 2025 年第一季度业绩说明会、2025 年半年度业绩说明会，向投资者进行业绩解读，并通过网络文字互动在线回复投资者问题。
借助新媒体开展投资者关系管理活动	5	1、除上述业绩说明会外，公司官方微信公众号发布了 3 篇公司财务经营成果相关文章，一张图解读公司定期报告，以清晰、易懂、直观的方式帮助投资者了解公司报告期内的财务状况、经营成果。 2、公司通过上证 e 互动平台、邮件等多元化交流方式与投资者保持定期、良好互动。报告期内回复约 150 个来自上证 e 互动平台的投资者提问，与投资者保持良好沟通。
官网设置投资者关系专栏	√是 □否	公司官网（www.cambricon.com）专门设置“投资者关系”栏目，包括“公司公告”和“投资者服务”2 个版块。“公司公告”与法定披露媒体同步更新公司公告信息，方便投资者快速获取公司最新信息。“投资者服务”为投资者提供多种公司联系方式和途径，确保公司与投资者之间保持顺畅、高效的交流。

开展投资者关系管理及保护的具体情况

√适用 □不适用

2025 年，公司高度重视投资者关系管理及对投资者权益的保护。公司充分利用多元化的交流途径，保持与公司投资者的良好沟通，依法依规向投资者传递公司价值，维护投资者的合法权益。除上述业绩说明会等投资者关系管理活动外，公司其他投资者关系管理与保护情况如下：

1、业绩说明会：公司在法定披露媒体披露定期报告后，积极召开业绩说明会，公司结合各报告期经营成果及财务指标的具体情况，就投资者关心的问题进行互动交流。报告期内，公司共召开 2 场业绩说明会。

2、上证 e 互动问答：报告期内，共答复约 150 个来自该平台的投资者提问。公司认真对待每位投资者的提问，确保披露的信息真实、准确。

3、IR 电话和电子邮箱：保持 IR 电话和电子邮箱的畅通，第一时间接听和回复中小投资者关心的问题，加强与投资者之间的沟通，增进投资者对公司的了解；同时，充分听取投资者尤其是中小投资者的意见和诉求，并及时将投资者意见和建议汇总反馈给公司管理层，形成良性互动。

4、来访投资者接待：公司设置“投资者联络站”，负责在交易日接待经过预约的来访投资者，与投资者进行沟通，增进投资者对公司的了解。

5、完善并落实保护中小投资者权益机制：公司积极维护中小投资者合法权益。若公司股东会审议的议案，涉及可能影响中小投资者权益的重大事项，相关议案会对中小投资者进行单独计票，其表决情况也在股东会决议公告中予以披露。

其他方式与投资者沟通交流情况说明

√适用 □不适用

公司严格履行信息披露义务，通过定期报告、临时公告等形式披露公司经营、业务等情况。此外，公司通过官方媒体途径发布经营情况“一张图”等简明易懂的图文形式新闻，帮助投资者直观获取公司动态、传递公司价值。

(三) 信息披露透明度

√适用 □不适用

公司遵守《中华人民共和国公司法》《中华人民共和国证券法》《上市公司治理准则》《科创板股票上市规则》等有关法律法规，制定了《信息披露管理制度》《投资者关系管理制度》《内幕信息知情人登记管理制度》等相关制度，基于公平、公正、公开的原则，客观、真实、准确、完整地向投资者介绍和反映公司实际情况。

(四) 机构投资者参与公司治理情况

√适用 □不适用

报告期内，公司共召开了 3 次股东会，中科算源等机构股东参与了公司重要议案的审议和表决投票。

(五) 反商业贿赂及反贪污机制运行情况

√适用 □不适用

寒武纪严格遵守《中华人民共和国反垄断法》《中华人民共和国反不正当竞争法》《关于禁止商业贿赂行为的暂行规定》等有关法律法规的要求，恪守商业道德操守。公司制定了员工日常行为规范等相关规章，建立健全反舞弊机制，坚决反对并明令禁止贪腐行为，致力于在公司内部营造风清气正、廉洁诚信的文化氛围。

公司设立合规部门，下设监察办公室，负责道德合规管理和调查工作，并提供匿名举报任何潜在违规行为的渠道。合规部门负责制定道德合规相关的政策和程序，监督和确保公司和员工的职业道德和商业行为符合公司道德准则的规定，管理和维护道德举报线索，及时调查任何舞弊线索，进行法律追责。

(六) 其他公司治理情况

□适用 √不适用

二十一、其他

□适用 √不适用

第五节　重要事项

一、承诺事项履行情况

(一)　公司实际控制人、股东、关联方、收购人以及公司等承诺相关方在报告期内或持续到报告期内的承诺事项

√适用 □不适用

承诺背景	承诺类型	承诺方	承诺内容	承诺时间	是否有履行期限	承诺期限	是否及时严格履行	如未能及时履行应说明未完成履行的具体原因	如未能及时履行应说明下一步计划
与首次公开发行相关的承诺	股份限售	控股股东、实际控制人陈天石	注 1	注 1	是	注 1	是	不适用	不适用
	股份限售	首发前除控股股东、实际控制人陈天石以外其他持有 5%以上股份的股东	注 2	注 2	是	注 2	是	不适用	不适用
	股份限售	首发前持有 5%以下股份的股东	注 3	注 3	是	注 3	是	不适用	不适用
	股份限售	公司除独立董事外的董事及高级管理人员	注 4	注 4	是	注 4	是	不适用	不适用
	股份限售	公司监事	注 5	注 5	是	注 5	是	不适用	不适用
	股份限售	公司核心技术人员	注 6	注 6	是	注 6	是	不适用	不适用
	解决同业竞争	控股股东、实际控制人陈天石	注 7	注 7	否	注 7	是	不适用	不适用
	解决关联交易	公司控股股东、实际控制人陈天石以及首发前持有 5%以上股份的股东	注 8	注 8	否	注 8	是	不适用	不适用
	其他	公司、控股股东、实际控制人陈天石	注 9	注 9	否	注 9	是	不适用	不适用
	其他	公司、控股股东、实际控制人陈天石、公司的董事及高级管理人员	注 10	注 10	否	注 10	是	不适用	不适用
	其他	公司、控股股东、实际控制人陈天石、公司的董事、监事及高级管理人员	注 11	注 11	否	注 11	是	不适用	不适用
	其他	公司、控股股东、实际控制人陈天石、公司的董事、监事及高级管理人员	注 12	注 12	否	注 12	是	不适用	不适用
	其他	公司的董事（不含独立董事）、监事（不含外部监事）、高级管理人员、核心技术人员	注 13	注 13	是	注 13	是	不适用	不适用

与再融资相关的承诺	股份限售	再融资发行股份认购对象	注 14	注 14	是	注 14	是	不适用	不适用
	其他	公司	注 15	注 15	是	注 15	是	不适用	不适用
	其他	公司董事、高级管理人员	注 16	注 16	是	注 16	是	不适用	不适用
	其他	公司控股股东、实际控制人及其一致行动人	注 17	注 17	是	注 17	是	不适用	不适用
与股权激励相关的承诺	股份限售	作为公司限制性股票激励计划激励对象的公司董事、高级管理人员	注 18	注 18	是	注 18	是	不适用	不适用
	其他	公司	注 19	注 19	否	注 19	是	不适用	不适用
	其他	公司限制性股票激励计划的激励对象	注 20	注 20	否	注 20	是	不适用	不适用

注 1：控股股东、实际控制人陈天石先生承诺

（1）公司股票上市后，本人持有的首发前股份锁定期届满后，本人拟减持首发前股份的，将严格遵守中国证监会、上海证券交易所关于股东减持首发前股份的相关规定。

（2）自公司股票上市交易之日起 36 个月内，本人不转让或委托他人管理首发前股份，也不提议由公司回购首发前股份。

公司股票上市后且实现盈利前，自公司股票上市之日起 3 个完整会计年度内，本人不减持首发前股份，不转让或委托他人管理首发前股份，也不提议由公司回购首发前股份；自公司股票上市之日起第 4 个会计年度和第 5 个会计年度内，本人每年减持的首发前股份不超过公司股份总数的 2.00%，并遵守《上海证券交易所上市公司股东及董事、监事、高级管理人员减持股份实施细则》（以下简称《董监高减持实施细则》）关于减持股份的相关规定。公司股票上市后且实现盈利后，本人将自公司当年年度报告披露后次日与自公司股票上市交易之日起 36 个月届满之日孰晚之日起减持首发前股份。

公司股票上市交易后 6 个月内如公司股票连续 20 个交易日的收盘价均低于首次公开发行价格，或者公司股票上市后 6 个月期末（如该日不是交易日，则为该日后第 1 个交易日）收盘价低于发行价，本人所持首发前股份的锁定期限自动延长至少 6 个月。前述发行价指公司首次公开发行股票的发行价格，如果公司上市后因派发现金红利、送股、转增股本、增发新股等原因进行除权、除息的，则按照中国证监会、证券交易所的有关规定作除权除息处理。

（3）本人所持首发前股份在锁定期满后两年内减持的，其减持价格不低于发行价。前述发行价指公司首次公开发行股票的发行价格，如果公司上市后因派发现金红利、送股、转增股本、增发新股等原因进行除权、除息的，则按照中国证监会、证券交易所的有关规定作除权除息处理。

（4）本人所持首发前股份的锁定期（包括延长的锁定期限）届满后两年内，每年累计减持的股份数量不超过所持公司股份总数的 50.00%，每年剩余未减持股份数量不累计到第二年。但是，1）出现如下情形之一时，本人不减持所持有的首发前股份：①公司或者本人因涉嫌证券期货违法犯罪，在被中国证监会立案调查或者被司法机关立案调查期间，以及在行政处罚决定、刑事判决作出之后未满六个月的；②本人因违反证券交易所业务规则，被证券交易所公开谴责未满三个月的；③法律、行政法规、部门规章、规范性文件以及证券交易所业务规则规定的其他情形。2）出现如下情形之一时，自相关决定作出之日起至公司股票终止上市或者恢复上市前，本人不减持所持有的首发前股份：①公司因欺诈发行或者因重大信息披露违法受到中国证监会行政处罚；②公司因涉嫌欺诈发行罪或者因涉嫌违规披露、不披露重要信息罪被依法移送公安机关。

（5）本人所持首发前股份的锁定期满后，本人拟减持首发前股份的，将根据中国证监会、上海证券交易所关于股东减持的相关规定，以书面形式通知公司减持意向和拟减持数量等信息，并由公司及时公告。本人拟通过集中竞价交易方式减持的，将在首次卖出的十五个交易日前向上海证券交易所备案减持计划并予以公告；在锁定期（包括延长的锁定期限）届满后两年内，本人将在减持前四个交易日通知公司，并由公司在减持前三个交易日公告。

本人减持首发前股份时，1）采取集中竞价交易方式时，在任意连续 90 日内，减持股份的总数不超过公司股份总数的 1.00%；2）采取大宗交易方式时，在任意连续 90 日内，减持股份的总数不得超过公司股份总数的 2.00%；3）通过协议转让方式减持的，单个受让方的受让比例不低于公司股份总数的 5.00%。若通过协议转让方式减持并导致本人不再具有上市公司大股东身份，本人将在减持后的六个月内继续遵守前述第 1）项的规定并履行相关的信息披露义务。适用前述 1）、2）项时，本人与一致行动人（如有）合并计算减持数量。

（6）若本人违反本承诺函，违反承诺而获得的收益归公司所有；若本人未将违规减持所得上缴公司，则本人当年度及以后年度公司利润分配方案中应享有的现金分红暂不分配直至本人完全履行本承诺函为止。

（7）本人将同时遵守法律、法规及中国证监会、《科创板股票上市规则》、上海证券交易所业务规则等关于公司控股股东、实际控制人所持首发前股份转让的其他相关规定；如有新的法律、法规及中国证监会、上海证券交易所规范性文件规定与本承诺内容不一致的，以新的法律、法规、中国证监会、上海证券交易所规范性文件规定为准。

注 2：公司首发前除控股股东、实际控制人陈天石以外其他持有 5%以上股份的股东承诺

1、股东艾溪合伙承诺：

（1）公司股票上市后，本企业/本公司持有的首发前股份锁定期届满后，本企业/本公司拟减持首发前股份的，将严格遵守中国证监会、上海证券交易所关于股东减持首发前股份的相关规定。

（2）自公司股票上市之日起 36 个月内，本企业/本公司不转让或委托他人管理首发前股份，也不由公司回购首发前股份。

公司股票上市后且实现盈利前，自公司股票上市之日起 3 个完整会计年度内，本企业/本公司不减持首发前股份，不转让或委托他人管理首发前股份，也不提议由公司回购首发前股份；自公司股票上市之日起第 4 个会计年度和第 5 个会计年度内，本企业/本公司每年减持的首发前股份不超过公司股份总数的 2.00%，并遵守《董监高减持实施细则》关于减持股份的相关规定。公司股票上市后且实现盈利后，本企业/本公司将自公司当年年度报告披露后次日与自公司股票上市交易之日起 36 个月届满之日孰晚之日起减持首发前股份。

公司股票上市交易后 6 个月内如公司股票连续 20 个交易日的收盘价均低于首次公开发行价格，或者公司股票上市后 6 个月期末（如该日不是交易日，则为该日后第 1 个交易日）收盘价低于发行价，本企业/本公司所持首发前股份的锁定期限自动延长至少 6 个月。前述发行价指公司首次公开发行股票的发行价格，如果公司上市后因派发现金红利、送股、转增股本、增发新股等原因进行除权、除息的，则按照中国证监会、证券交易所的有关规定作除权除息处理。

（3）本企业/本公司所持首发前股份在锁定期满后两年内减持的，其减持价格不低于发行价。前述发行价指公司首次公开发行股票的发行价格，如果公司上市后因派发现金红利、送股、转增股本、增发新股等原因进行除权、除息的，则按照中国证监会、证券交易所的有关规定作除权除息处理。

（4）本企业/本公司所持首发前股份的锁定期（包括延长的锁定期限）届满后两年内，每年累计减持的股份数量不超过所持公司股份总数的 50.00%，每年剩余未减持股份数量不累计到第二年。但是，1）出现如下情形之一时，本企业/本公司不减持所持有的首发前股份：①公司或者本企业/本公司因涉嫌证券期货违法犯罪，在被中国证监会立案调查或者被司法机关立案调查期间，以及在行政处罚决定、刑事判决作出之后未满六个月的；②本企业/本公司因违反证券交易所业务规则，被证券交易所公开谴责未满三个月的；③法律、行政法规、部门规章、规范性文件以及证券交易所业务规则规定的其他情形。2）出现如下情形之一时，自相关决定作出之日起至公司股票终止上市或者恢复上市前，本企业/本公司不减持所持有的首发前股份：①公司因欺诈发行或者因重大信息披露违法受到中国证监会行政处罚；②公司因涉嫌欺诈发行罪或者因涉嫌违规披露、不披露重要信息罪被依法移送公安机关。

（5）本企业/本公司所持首发前股份的锁定期满后，本企业/本公司拟减持首发前股份的，将根据中国证监会、上海证券交易所关于股东减持的相关规定，以书面形式通知公司减持意向和拟减持数量等信息，并由公司及时公告。本企业/本公司拟通过集中竞价交易方式减持的，将在首次卖出的十五个交易日前向上海证券交易所备案减持计划并予以公告；在锁定期（包括延长的锁定期限）届满后两年内，本企业/本公司将在减持前四个交易日通知公司，并由公司在减持前三个交易日公告。

本企业/本公司减持首发前股份时，1）采取集中竞价交易方式时，在任意连续 90 日内，减持股份的总数不超过公司股份总数的 1.00%；2）采取大宗交易方式时，在任意连续 90 日内，减持股份的总数不得超过公司股份总数的 2.00%；3）通过协议转让方式减持的，单个受让方的受让比例不低于公司股份总数的 5.00%。若通过协议转让方式减持并导致本企业/本公司不再具有上市公司大股东身份，本企业/本公司将在减持后的六个月内继续遵守前述第 1）项的规定并履行相关的信息披露义务。适用前述 1）、2）项时，本企业/本公司与一致行动人（如有）合并计算减持数量。

（6）若本企业/本公司违反本承诺函，所得的收益归公司所有；若本企业/本公司未将违规减持所得上缴公司，则本企业/本公司当年度及以后年度公司利润分配方案中应享有的现金分红暂不分配直至本企业/本公司完全履行本承诺函为止。

（7）本企业/本公司将同时遵守法律、法规及中国证监会、《科创板股票上市规则》、上海证券交易所业务规则等关于公司控股股东、实际控制人的一致行动人所持首发前股份转让的其他相关规定；如有新的法律、法规及中国证监会、上海证券交易所规范性文件规定与本承诺内容不一致的，以新的法律、法规、中国证监会、上海证券交易所规范性文件规定为准。

2、股东中科算源承诺：

（1）公司股票上市后，本企业/本公司持有的首发前股份锁定期届满后，本企业/本公司拟减持首发前股份的，将严格遵守中国证监会、上海证券交易所关于股东减持首发前股份的相关规定。

（2）自公司股票上市之日起 12 个月内，本企业/本公司不转让或委托他人管理首发前股份，也不由公司回购首发前股份。

（3）本企业/本公司所持首发前股份的锁定期届满后，将认真遵守《公司法》《证券法》、中国证监会、上海证券交易所关于股东减持的相关规定，结合公司稳定股价、开展经营、资本运作的需要，审慎制定股票减持计划，在股票锁定期满后逐步减持。

（4）本企业/本公司所持首发前股份的锁定期满后，本企业/本公司拟减持首发前股份的，将根据中国证监会、上海证券交易所关于股东减持的相关规定，以书面形式通知公司减持意向和拟减持数量等信息，并由公司及时公告。本企业/本公司拟通过集中竞价交易方式减持的，将在首次卖出的十五个交易日前向上海证券交易所备案减持计划并予以公告；在锁定期（包括延长的锁定期限）届满后两年内，本企业/本公司将在减持前四个交易日通知公司，并由公司在减持前三个交易日公告。

本企业/本公司减持首发前股份时，1）采取集中竞价交易方式时，在任意连续 90 日内，减持股份的总数不超过公司股份总数的 1.00%；2）采取大宗交易方式时，在任意连续 90 日内，减持股份的总数不得超过公司股份总数的 2.00%；3）通过协议转让方式减持的，单个受让方的受让比例不低于公司股份总数的 5.00%。若通过协议转让方式减持并导致本企业/本公司不再具有上市公司大股东身份，本企业/本公司将在减持后的六个月内继续遵守前述第 1）项的规定并履行相关的信息披露义务。适用前述 1）、2）项时，本企业/本公司与一致行动人（如有）合并计算减持数量。

（5）若本企业/本公司违反本承诺函，违反承诺而获得的收益归公司所有；若本企业/本公司未将违规减持所得上缴公司，则本企业/本公司当年度及以后年度公司利润分配方案中应享有的现金分红暂不分配直至本企业/本公司完全履行本承诺函为止。

（6）本企业/本公司将同时遵守法律、法规及中国证监会、《科创板股票上市规则》、上海证券交易所业务规则等关于持有公司 5.00%以上股份股东所持首发前股份转让的其他相关规定；如有新的法律、法规及中国证监会、上海证券交易所规范性文件规定与本承诺内容不一致的，以新的法律、法规、中国证监会、上海证券交易所规范性文件规定为准。

注 3：公司首发前持有 5%以下股份的股东承诺

股东艾加溪合伙承诺：

（1）公司股票上市后，本企业/本公司持有的首发前股份锁定期届满后，本企业/本公司拟减持首发前股份的，将严格遵守中国证监会、上海证券交易所关于股东减持首发前股份的相关规定。

（2）自公司股票上市之日起 36 个月内，本企业/本公司不转让或委托他人管理首发前股份，也不由公司回购首发前股份。

（3）本企业/本公司减持首发前股份时，1）采取集中竞价交易方式时，在任意连续 90 日内，减持股份的总数不超过公司股份总数的 1.00%；2）采取大宗交易方式时，在任意连续 90 日内，减持股份的总数不得超过公司股份总数的 2.00%；3）通过协议转让方式减持的，单个受让方的受让比例不低于公司股份总数的 5.00%。若通过协议转让方式减持并导致本企业/本公司不再具有上市公司大股东身份，本企业/本公司将在减持后的六个月内继续遵守前述第 1）项的规定并履行相关的信息披露义务。适用前述 1）、2）项时，本企业/本公司与一致行动人（如有）合并计算减持数量。

（4）若本企业/本公司违反本承诺函，所得的收益归公司所有；若本企业/本公司未将违规减持所得上缴公司，则本企业/本公司当年度及以后年度公司利润分配方案中应享有的现金分红暂不分配直至本企业/本公司完全履行本承诺函为止。

（5）本企业/本公司将同时遵守法律、法规及中国证监会、《科创板股票上市规则》、上海证券交易所业务规则等关于持有公司 5.00%以下股份股东及员工持股计划所持首发前股份转让的其他相关规定；如有新的法律、法规及中国证监会、上海证券交易所规范性文件规定与本承诺内容不一致的，以新的法律、法规、中国证监会、上海证券交易所规范性文件规定为准。

注 4：公司除独立董事外的董事及高级管理人员承诺

（1）自公司股票上市之日起 12 个月内，本人不转让或委托他人管理本人持有的首发前股份，也不要求由公司回购首发前股份。

公司股票上市后且实现盈利前，自公司股票上市之日起 3 个完整会计年度内，本人不转让或者委托他人管理本人首发前已直接或间接持有的公司股份，也不提议由公司回购该部分股份；如本人在前述期间内自公司处离职，离职后本人将继续遵守前述承诺。公司股票上市后且实现盈利后，本人将自公司当年年度报告披露后次日与自公司股票上市交易之日起 12 个月期满之日孰晚之日起减持首发前股份。

公司股票上市交易后 6 个月内如公司股票连续 20 个交易日的收盘价均低于首次公开发行价格，或者公司股票上市后 6 个月期末（如该日不是交易日，则为该日后第 1 个交易日）收盘价低于发行价，本人所持首发前股份的锁定期限自动延长至少 6 个月。前述发行价指公司首次公开发行股票的发行价格，如果公司上市后因派发现金红利、送股、转增股本、增发新股等原因进行除权、除息的，则按照中国证监会、证券交易所的有关规定作除权除息处理。

（2）首发前股份的锁定期届满后，本人在公司任职期间，每年转让的首发前股份不超过本人所持首发前股份总数的 25.00%；本人在公司任职期届满后离职的，离职后 6 个月内不转让首发前股份；本人在任职期届满前离职的，在就任时确定的任期内和任期届满后 6 个月内，每年转让的首发前股份不超过本人所持首发前股份总数的 25.00%。

（3）本人所持首发前股份在锁定期满后两年内减持的，其减持价格不低于发行价。前述发行价指公司首次公开发行股票的发行价格，如果公司上市后因派发现金红利、送股、转增股本、增发新股等原因进行除权、除息的，则按照中国证监会、证券交易所的有关规定作除权除息处理。

（4）本人将同时遵守《董监高减持实施细则》及上海证券交易所其他有关董事、高级管理人员减持首发前股份的相关规定。

（5）前述承诺不因本人在公司担任职务的变更或自公司离职等原因而放弃履行。

（6）若本人违反本承诺函，违反承诺而获得的收益归公司所有；若本人未将违规减持所得上缴公司，则本人当年度及以后年度公司利润分配方案中应享有的现金分红暂不分配直至本人完全履行本承诺函为止。

（7）本人将同时遵守法律、法规及《科创板股票上市规则》、上海证券交易所业务规则等关于公司董事、高级管理人员所持首发前股份转让的其他规定；如有新的法律、法规及中国证监会、上海证券交易所规范性文件规定与本承诺内容不一致的，以新的法律、法规、中国证监会、上海证券交易所规范性文件规定为准。

注 5：公司监事承诺

（1）自公司股票上市之日起 12 个月内，本人不转让或委托他人管理本人持有的首发前股份，也不要求由公司回购首发前股份。

公司股票上市后且实现盈利前，自公司股票上市之日起 3 个完整会计年度内，本人不转让或者委托他人管理本人首发前已直接或间接持有的公司股份，也不提议由公司回购该部分股份；如本人在前述期间内自公司处离职，离职后本人将继续遵守前述承诺。公司股票上市后且实现盈利后，本人将自公司当年年度报告披露后次日与自公司股票上市交易之日起 12 个月期满之日孰晚之日起减持首发前股份。

（2）首发前股份的锁定期届满后，本人在公司任职期间，每年转让的首发前股份不超过本人所持首发前股份总数的 25.00%；本人在公司任职期届满后离职的，离职后 6 个月内不转让首发前股份；本人在任职期届满前离职的，在就任时确定的任期内和任期届满后 6 个月内，每年转让的首发前股份不超过本人所持首发前股份总数的 25.00%。

（3）本人所持首发前股份在锁定期满后两年内减持的，其减持价格不低于发行价。前述发行价指公司首次公开发行股票的发行价格，如果公司上市后因派发现金红利、送股、转增股本、增发新股等原因进行除权、除息的，则按照中国证监会、证券交易所的有关规定作除权除息处理。

（4）本人将同时遵守《董监高减持实施细则》及上海证券交易所其他有关监事减持首发前股份的相关规定。

（5）前述承诺不因本人在公司担任职务的变更或自公司离职等原因而放弃履行。

（6）若本人违反本承诺函，违反承诺而获得的收益归公司所有；若本人未将违规减持所得上缴公司，则本人当年度及以后年度公司利润分配方案中应享有的现金分红暂不分配直至本人完全履行本承诺函为止。

（7）本人将同时遵守法律、法规及《科创板股票上市规则》、上海证券交易所业务规则等关于公司监事所持首发前股份转让的其他规定；如有新的法律、法规及中国证监会、上海证券交易所规范性文件规定与本承诺内容不一致的，以新的法律、法规、中国证监会、上海证券交易所规范性文件规定为准。

注 6：公司核心技术人员承诺

（1）自公司股票上市之日起 12 个月内，本人不转让或委托他人管理首发前股份；如本人在前述期间内自公司处离职，离职后 6 个月内，本人不转让或委托他人管理首发前股份。

公司股票上市后且实现盈利前，自公司股票上市之日起 3 个完整会计年度内，本人不减持本人持有的首发前股份；如本人在前述期间内自公司处离职，离职后本人将继续遵守前述承诺。公司股票上市后且实现盈利后，本人将自公司当年年度报告披露后次日与自公司股票上市之日起 12 个月期满之日孰晚之日起减持首发前股份。

（2）自首发前股份的锁定期届满之日起 4 年内，本人每年转让的首发前股份不超过公司上市时本人所持首发前股份总数的 25.00%，减持比例可以累积使用。

（3）若本人违反本承诺函，违反承诺而获得的收益归公司所有；若本人未将违规减持所得上缴公司，则本人当年度及以后年度公司利润分配方案中应享有的现金分红暂不分配直至本人完全履行本承诺函为止。

（4）本人将同时遵守法律、法规及《科创板股票上市规则》、上海证券交易所业务规则等关于公司核心技术人员所持首发前股份转让的其他规定；如有新的法律、法规及中国证监会、上海证券交易所规范性文件规定与本承诺内容不一致的，以新的法律、法规、中国证监会、上海证券交易所规范性文件规定为准。

注 7：关于解决与避免同业竞争的承诺

公司控股股东、实际控制人陈天石出具了《关于避免同业竞争的承诺函》，具体承诺如下：

（1）本人及相关企业目前不存在与公司构成或可能构成竞争关系的业务的情形。

（2）未来本人及相关企业不会经营任何与公司经营的业务构成或可能构成竞争关系的其他公司、企业或经营实体。

（3）本人及相关企业未来从任何第三方获得的任何商业机会与公司所从事的业务有竞争关系，则控股股东、实际控制人将立即通知公司，在征得第三方允诺后，尽力将该商业机会给予公司。

（4）本人及相关企业不会向与公司存在竞争性业务的公司、企业或其他经营实体提供资金、技术、销售渠道、客户信息支持。

（5）如公司未来拓展其业务范围，与相关企业产生或可能产生同业竞争情形，本人及相关企业将及时采取以下措施避免竞争：（1）停止生产经营构成竞争或可能构成竞争的产品或业务；（2）将构成竞争或可能构成竞争的业务依法注入到公司；（3）将构成竞争或可能构成竞争的业务转让给无关联的第三方。

（6）本人保证不利用公司控股股东、实际控制人的身份损害公司及其中小股东的合法权益。

（7）如本人及相关企业违反上述承诺，则因此而取得的相关收益将全部归公司所有；如本人及相关企业未将相关收益上缴公司，则本人当年度及以后年度公司利润分配方案中应享有的现金分红暂不分配，直至本人履行完本承诺为止。

（8）上述承诺出具后将持续有效，直至本人不再是公司控股股东、实际控制人。

注 8：关于规范和减少关联交易的承诺

为进一步规范和减少关联交易，公司控股股东、实际控制人陈天石以及首发前持有 5%以上股份的股东出具了《关于规范和减少关联交易的承诺函》，具体承诺如下：

（1）不存在控股股东、实际控制人、首发前持有 5%以上股份的股东及关联方占用公司资金、资产或其他资源的情形，不存在截至本承诺函出具之日仍未予以归还或规范的情形。

（2）目前及将来除必要的经营性资金往来外，控股股东、实际控制人、首发前持有公司 5%以上股份的股东及关联方将杜绝占用公司资金、资产的行为。

（3）控股股东、实际控制人、首发前持有公司 5%以上股份的股东及关联方将尽量避免或减少与公司之间产生关联交易事项。若控股股东、实际控制人、首发前持有公司 5%以上股份的股东及关联方与公司发生不可避免的关联交易，将在平等、自愿的基础上，按照公平、公允和等价有偿的原则进行，依法签订协议，履行合法程序，交易价格将按照市场公认的合理价格确定。

（4）控股股东、实际控制人、首发前持有公司 5%以上股份的股东将严格按照《公司法》《证券法》《科创板股票上市规则》等法律、法规、规范性文件以及《公司章程》等治理制度关于关联交易事项的规定，依法签订协议、履行关联交易决策程序及回避表决程序，并将及时对关联交易事项进行信息披露。

（5）控股股东、实际控制人、首发前持有公司 5%以上股份的股东不会利用关联交易转移、输送利润，不会通过公司的经营决策权损害公司及其他股东的合法权益。

（6）控股股东、实际控制人、首发前持有公司 5%以上股份的股东对违背上述承诺或未履行上述承诺而给公司、其他股东造成的损失进行赔偿；如控股股东、实际控制人、首发前持有公司 5%以上股份的股东未向公司履行赔偿责任，则控股股东、实际控制人、首发前持有公司 5%以上股份的股东当年度及以后年度公司利润分配方案中应享有的现金分红暂不分配，直至控股股东、实际控制人、首发前持有公司 5%以上股份的股东履行完本承诺为止。

（7）上述承诺出具后将持续有效，直至承诺人不再是公司控股股东、实际控制人、持有公司 5%以上股份的股东。

注 9：对欺诈发行上市的股份购回承诺

1、公司承诺：

本公司保证本次公开发行股票并在科创板上市不存在任何欺诈发行的情形。如本公司不符合发行上市条件，构成欺诈发行的，公司将在中国证监会等有权部门确认后的 5 个工作日内启动股份购回程序，购回公司本次公开发行的全部新股，购回价格不低于本次公开发行的公司股票发行价加算银行同期存款利息，并根据相关法律、法规规定履行相应的审议、公告程序实施。在实施上述股份购回时，如法律、法规、《公司章程》等另有规定的从其规定。

2、控股股东、实际控制人陈天石先生承诺：

本人保证公司本次公开发行股票并在科创板上市不存在任何欺诈发行的情形。如公司不符合发行上市条件，构成欺诈发行的，本人将在中国证监会等有权部门确认后的 5 个工作日内启动股份购回程序，购回公司本次公开发行的全部新股，购回价格不低于本次公开发行的公司股票发行价加算银行同期存款利息，并根据相关法律、法规规定的程序实施。在实施上述股份回购时，如法律、法规、《公司章程》等另有规定的从其规定。

注 10：填补被摊薄即期回报的措施及承诺

1、公司承诺：

公司首次公开发行股票并在科创板上市后，公司的股本和归属于公司股东所有者权益将有较大幅度增加，公司每股收益和加权平均净资产收益率等股东即期回报可能被摊薄。鉴于上述情况，公司拟通过加强募集资金有效使用、保证并加快募投项目实施、完善利润分配政策等方式，提高公司盈利能力，增厚未来收益，以填补股东被摊薄即期回报。公司现就其首次公开发行股票并在科创板上市相关摊薄即期回报采取的填补措施的切实履行事项，承诺如下：

（1）提高经营效率、合理控制成本费用支出

公司将通过提高经营管理水平和加强费用控制，提高管理效率和降低内部运营成本；通过加强对原材料采购活动的管控，进一步降低生产成本；通过加强预算控制和内部监督，提高资金使用效率和降低财务成本。总之，公司通过提高经营效率及成本费用控制水平，不断增强公司的总体盈利能力，使公司产品以高品质、低成本参与市场竞争。

（2）加强技术团队建设，加大研发投入和技术创新

公司将持续加强技术团队建设，加大研发投入和技术创新，不断提高产品质量和技术水平，增强企业核心竞争力，保持在行业内的技术优势。

（3）保证募集资金规范、有效使用，实现项目预期效益

为规范募集资金的管理，提高资金使用效率，公司已根据《公司法》《证券法》及《科创板股票上市规则》等相关规定，并结合自身实际情况，制定《募集资金管理制度》。

首次发行募集资金到账后，公司董事会将开设募集资金专项账户，对募集资金进行专项存储；公司将就募集资金账户与开户银行、保荐机构签订募集资金三方监管协议，由保荐机构和开户银行对募集资金进行共同监管，确保募集资金专款专用。同时，公司将严格遵守《上海证券交易所上市公司募集资金管理办法》的相关规定，在进行募投项目投资时，规范使用募集资金，履行审批手续。

（4）保证募投项目实施效果，加快募投项目实施进度

募投项目均围绕公司主营业务开展，其实施有利于提升公司竞争力和盈利能力。首次发行募集资金到位后，公司按计划确保募集资金投资项目建设进度，推动募集资金投资项目实施，争取募集资金投资项目早日实现预期效益。

（5）完善利润分配政策，强化投资者回报

为了进一步规范公司利润分配政策，公司按照《关于进一步落实上市公司现金分红有关事项的通知》《上市公司监管指引第 3 号——上市公司现金分红》的要求，并结合公司实际情况，经公司股东大会审议通过了上市后适用的《公司章程（草案）》和《中科寒武纪科技股份有限公司上市后三年内股东分红回报规划》。公司的利润分配政策和未来利润分配规划重视对投资者的合理、稳定投资回报，公司将严格按照其要求进行利润分配。首次公开发行股票并上市完成后，公司将广泛听取独立董事、投资者尤其是中小股东的意见和建议，不断完善公司利润分配政策，强化对投资者的回报。

2、公司控股股东、实际控制人陈天石先生承诺：

公司的控股股东、实际控制人就公司首次公开发行股票并在科创板上市相关摊薄即期回报采取的填补措施的切实履行事项，承诺如下：

在任何情况下，本人不越权干预公司经营活动，不侵占公司利益。

自本承诺出具日至公司首次发行实施完毕前，若中国证监会作出关于填补回报措施及其承诺的其他新的监管规定的，且上述承诺不能满足中国证监会该等规定时，本人承诺届时将按照中国证监会的最新规定出具补充承诺。

本人承诺切实履行公司制定的有关填补回报措施以及对此作出的任何有关填补回报措施的承诺，若违反该等承诺并给公司或者投资者造成损失的，本人愿意依法承担对公司或者投资者的补偿责任。

3、公司董事、高级管理人员承诺：

公司的董事、高级管理人员就公司首次公开发行股票并在科创板上市相关摊薄即期回报采取的填补措施的切实履行事项，承诺如下：

（1）承诺不会无偿或以不公平条件向其他单位或者个人输送利益，也不采用其他方式损害公司利益。

（2）承诺对本人的职务消费行为进行约束。

（3）承诺不动用公司资产从事与其履行职责无关的投资、消费活动。

（4）承诺在本人的职责和权限范围内，促使由董事会或薪酬与考核委员会制定的薪酬制度与公司填补回报措施的执行情况相挂钩。

（5）承诺如公司未来进行股权激励计划，本人在自身职责和权限范围内，促使公司拟公布的股权激励计划的行权条件与公司填补回报措施的执行情况相挂钩。

注 11：依法承担赔偿或赔偿责任的承诺

1、公司承诺：

如公司首次公开发行股票的招股说明书及其他相关申请文件有虚假记载、误导性陈述或者重大遗漏，致使投资者在证券交易中遭受损失的，将依法赔偿投资者损失。公司将在上述违法事实被中国证监会、证券交易所或司法机关认定后 10 个交易日内，本着简化程序、积极协商、先行赔付、切实保障投资者特别是中小投资者利益的原则启动赔偿投资者损失的相关工作，投资者损失根据与投资者协商确定的金额，或者依据证券监督管理部门、司法机关认定的方式或金额确定。

2、控股股东、实际控制人陈天石先生承诺：

如公司首次公开发行股票的招股说明书及其他相关申请文件有虚假记载、误导性陈述或者重大遗漏，致使投资者在证券交易中遭受损失的，将依法赔偿投资者损失。本人将在上述违法事实被中国证监会、证券交易所或司法机关认定后，本着简化程序、积极协商、先行赔付、切实保障投资者特别是中小投资者利益的原则启动赔偿投资者损失的相关工作，投资者损失根据与投资者协商确定的金额，或者依据证券监督管理部门、司法机关认定的方式或金额确定。

3、全体董事、监事、高级管理人员承诺：

如公司首次公开发行股票的招股说明书及其他相关申请文件有虚假记载、误导性陈述或者重大遗漏，致使投资者在证券交易中遭受损失的，将依法赔偿投资者损失。在证券监督管理部门或其他有权部门认定公司招股说明书存在虚假记载、误导性陈述或者重大遗漏后 10 个交易日内，公司及本人将启动赔偿投资者损失的相关工作。投资者损失根据与投资者协商确定的金额，或者依据证券监督管理部门、司法机关认定的方式或金额确定。

注 12：关于未能履行承诺约束措施的承诺

1、公司承诺：

就公司首次公开发行股票并在科创板上市事项作出的承诺未履行时的约束措施相关事宜，承诺如下：

（1）在股东大会及中国证监会指定的披露媒体上公开说明未履行的具体原因并向股东和社会公众投资者道歉；

（2）对公司该等未履行承诺的行为负有个人责任的董事、监事、高级管理人员调减或停发薪酬或津贴；

（3）不得批准未履行承诺的董事、监事、高级管理人员的主动离职申请，但可以进行职务变更；

（4）给投资者造成损失的，本公司将向投资者依法承担赔偿责任。

2、控股股东、实际控制人陈天石先生承诺：

（1）若控股股东、实际控制人未能履行公司首次公开发行股票并在科创板上市事项作出的承诺，控股股东、实际控制人将在股东大会及中国证监会指定报刊上公开说明未能履行承诺的具体原因并向其他股东道歉、提出补充承诺或者替代承诺，以尽可能保护公司其他股东的权益。

（2）若控股股东、实际控制人违反关于股份锁定事项的承诺函，所得的收益归公司所有；若控股股东、实际控制人未将违规减持所得上缴公司，则控股股东、实际控制人当年度及以后年度公司利润分配方案中应享有的现金分红暂不分配直至控股股东、实际控制人完全履行关于股份锁定事项的承诺函为止。

（3）若控股股东、实际控制人违反关于持股意向及股份减持的承诺函，控股股东、实际控制人当年度及以后年度公司利润分配方案中应享有的现金分红暂不分配直至控股股东、实际控制人完全履行关于持股意向及股份减持的承诺函为止。

3、董事、监事、高级管理人员承诺：

公司的董事、监事、高级管理人员，就公司首次公开发行股票并在科创板上市事项作出的承诺未履行时的约束措施相关事宜，承诺如下：

若董事、监事、高级管理人员未能履行公司首次公开发行股票并在科创板上市事项作出的承诺，董事、监事、高级管理人员将在股东大会及中国证监会指定报刊上公开说明未能履行承诺的具体原因并向其他股东道歉。

在公司领取薪酬的董事、监事、高级管理人员，将在前述事项发生之日起 10 个交易日内，停止领取薪酬，同时董事、监事、高级管理人员直接或间接持有的公司股份（若有）不得转让，直至董事、监事、高级管理人员履行完成相关承诺事项。

注 13：关于竞业禁止的承诺

公司的董事（不含独立董事，下同）、监事（不含外部监事）、高级管理人员、核心技术人员就竞业禁止承诺如下：

（1）董事、监事、高级管理人员在公司任职期间，未经公司书面同意，不投资与公司研发、生产、销售同类产品或提供同类服务的其他经济组织或社会团体；不在与公司研发、生产、销售同类产品或提供同类服务的其他经济组织或社会团体中担任任何职务，包括但不限于董事、监事、经理、职员、代理人、顾问等。

（2）董事、监事、高级管理人员在公司任职期间，符合《公司法》《科创板股票上市规则》等法律、法规、规范性文件以及《公司章程》、公司内部治理制度关于董事、监事、高级管理人员任职资格的相关规定。

注 14：本次再融资发行股份认购对象

本次发行对象所认购的股票自发行结束之日（2025 年 10 月 16 日）起六个月内不得转让，法律法规、规范性文件对限售期另有规定的，依其规定。发行对象基于本次交易所取得的公司向特定对象发行的股票，因公司分配股票股利、资本公积转增股本等情形所衍生取得的股份亦应遵守上述股份限售安排。发行对象因本次交易取得的公司股份在限售期届满后减持还需遵守《公司法》《证券法》和中国证监会、上交所等监管部门的相关规定。

注 15：公司关于本次再融资发行股份的承诺

公司不存在向本次发行的发行对象作出保底保收益或者变相保底保收益承诺的情形，亦不存在直接或者通过利益相关方向发行对象提供财务资助或者其他补偿的情形。

注 16：作为公司董事、高级管理人员对公司填补回报措施能够得到切实履行的承诺

为保证公司填补回报措施能够得到切实履行，公司董事、高级管理人员做出如下承诺：

“1、本人承诺不会无偿或以不公平条件向其他单位或者个人输送利益，也不采用其他方式损害公司利益；

2、本人承诺对本人的职务消费行为进行约束；

3、本人承诺不动用公司资产从事与本人履行职责无关的投资、消费活动；

4、本人承诺由董事会或薪酬委员会制定的薪酬制度与公司填补回报措施的执行情况相挂钩；

5、如公司拟实施股权激励，本人承诺拟公布的公司股权激励的行权条件与公司填补回报措施的执行情况相挂钩；

6、本承诺出具后，如监管部门就填补回报措施及其承诺的相关规定作出其他要求的，且上述承诺不能满足监管部门的相关要求时，本人承诺届时将按照相关规定出具补充承诺；

7、本人承诺切实履行公司制定的有关填补回报措施以及本人对此作出的任何有关填补回报措施的承诺，若本人违反该等承诺并给公司或者投资者造成损失的，本人愿意依法承担对公司或者投资者的补偿责任。”

注 17：公司控股股东、实际控制人及其一致行动人对公司填补回报措施能够得到切实履行的相关承诺

为确保公司本次向特定对象发行摊薄即期回报的填补措施得到切实执行，维护中小投资者利益，公司控股股东、实际控制人及其一致行动人作出如下承诺：

“1、本人/本企业不越权干预公司经营管理活动，不侵占公司利益；

2、本承诺出具日后至本次向特定对象发行股票实施完毕前，若中国证监会等证券监管机构作出关于填补回报措施及其承诺的其他新的监管规定，且本承诺相关内容不能满足中国证监会等证券监管机构的该等规定时，本人/本公司承诺届时将按照中国证监会、上海证券交易所等证券监管机构的最新规定出具补充承诺；

3、本人/本公司承诺切实履行公司制定的有关填补回报措施以及本人/本公司对此作出的任何有关填补回报措施的承诺，若本人/本公司违反该等承诺并给公司或者投资者造成损失的，本人/本公司愿意依法承担对公司或投资者的补偿责任。”

注 18：作为公司限制性股票激励计划激励对象的公司董事、高级管理人员

按照《公司法》《证券法》《上市公司股东、董监高减持股份的若干规定》《董监高减持实施细则》等相关法律、法规、规范性文件和《公司章程》的规定执行。

（1）激励对象为公司董事和高级管理人员的，其在任职期间每年转让的股份不得超过其所持有本公司股份总数的 25%，在离职后半年内，不得转让其所持有的本公司股份。

（2）激励对象为公司董事和高级管理人员的，将其持有的本公司股票在买入后 6 个月内卖出，或者在卖出后 6 个月内又买入，由此所得收益归本公司所有，本公司董事会将收回其所得收益。

（3）在限制性股票激励计划有效期内，如果《公司法》《证券法》《上市公司股东、董监高减持股份的若干规定》《董监高减持实施细则》等相关法律、法规、规范性文件和《公司章程》中对公司董事和高级管理人员持有股份转让的有关规定发生了变化，则这部分激励对象转让其所持有的公司股票应当在转让时符合修改后的相关规定。

注 19：公司关于限制性股票激励计划的承诺

公司承诺不为激励对象依限制性股票激励计划获取有关限制性股票提供贷款以及其他任何形式的财务资助，包括为其贷款提供担保。

注 20：激励对象关于公司限制性股票激励计划的承诺

作为公司限制性股票激励计划的激励对象承诺，若公司因信息披露文件中有虚假记载、误导性陈述或者重大遗漏，导致不符合授予权益或归属安排的，激励对象应当自相关信息披露文件被确认存在虚假记载、误导性陈述或者重大遗漏后，将由本股权激励计划所获得的全部利益返还公司。

(二) 公司资产或项目存在盈利预测，且报告期仍处在盈利预测期间，公司就资产或项目是否达到原盈利预测及其原因作出说明

□已达到 □未达到 √不适用

(三) 业绩承诺情况

□适用 √不适用

业绩承诺变更情况

□适用 √不适用

其他说明

□适用 √不适用

二、报告期内控股股东及其他关联方非经营性占用资金情况

□适用 √不适用

三、违规担保情况

□适用 √不适用

四、公司董事会对会计师事务所“非标准意见审计报告”的说明

□适用 √不适用

五、公司对会计政策、会计估计变更或重大会计差错更正原因和影响的分析说明

（一）公司对会计政策、会计估计变更原因及影响的分析说明

□适用 √不适用

（二）公司对重大会计差错更正原因及影响的分析说明

□适用 √不适用

（三）与前任会计师事务所进行的沟通情况

□适用 √不适用

（四）审批程序及其他说明

□适用 √不适用

六、聘任、解聘会计师事务所情况

单位： 元 币种： 人民币

	现聘任
境内会计师事务所名称	天健会计师事务所（特殊普通合伙）
境内会计师事务所报酬	700,000.00
境内会计师事务所审计年限	7

境内会计师事务所注册会计师姓名	江娟、翁淑丹
境内会计师事务所注册会计师审计服务的累计年限	江娟 3 年、翁淑丹 4 年

	名称	报酬
内部控制审计会计师事务所	天健会计师事务所（特殊普通合伙）	200,000.00
财务顾问	不适用	不适用
保荐人	中信证券股份有限公司	不适用

聘任、解聘会计师事务所的情况说明

√适用 □不适用

2025 年 5 月 21 日，公司召开了 2024 年年度股东大会，审议通过了《关于确认 2024 年度审计费用及续聘 2025 年度财务和内部控制审计机构的议案》，同意继续聘请天健会计师事务所（特殊普通合伙）担任公司 2025 年度财务和内部控制审计机构。

审计期间改聘会计师事务所的情况说明

□适用 √不适用

审计费用较上一年度下降 20%以上（含 20%）的情况说明

□适用 √不适用

七、面临退市风险的情况

(一)导致退市风险警示的原因

□适用 √不适用

(二)公司拟采取的应对措施

□适用 √不适用

(三)面临终止上市的情况和原因

□适用 √不适用

八、破产重整相关事项

□适用 √不适用

九、重大诉讼、仲裁事项

√本年度公司有重大诉讼、仲裁事项 □本年度公司无重大诉讼、仲裁事项

(一) 诉讼、仲裁事项已在临时公告披露且无后续进展的

√适用 □不适用

事项概述及类型	查询索引
公司与梁军之间的劳动争议诉讼	具体情况请见公司于2025年11月1日在上海证券交易所网站披露的《关于涉及劳动争议诉讼的公告》（2025-067）。

(二) 临时公告未披露或有后续进展的诉讼、仲裁情况

□适用 √不适用

(三) 其他说明

□适用 √不适用

十、上市公司及其董事、高级管理人员、控股股东、实际控制人涉嫌违法违规、受到处罚及整改情况

□适用 √不适用

十一、报告期内公司及其控股股东、实际控制人诚信状况的说明

□适用 √不适用

十二、重大关联交易

(一) 与日常经营相关的关联交易

1、已在临时公告披露且后续实施无进展或变化的事项

□适用 √不适用

2、已在临时公告披露，但有后续实施的进展或变化的事项

□适用 √不适用

3、临时公告未披露的事项

□适用 √不适用

(二)资产或股权收购、出售发生的关联交易

1、 已在临时公告披露且后续实施无进展或变化的事项

□适用 √不适用

2、 已在临时公告披露，但有后续实施的进展或变化的事项

□适用 √不适用

3、 临时公告未披露的事项

□适用 √不适用

4、 涉及业绩约定的，应当披露报告期内的业绩实现情况

□适用 √不适用

(三) 共同对外投资的重大关联交易

1、 已在临时公告披露且后续实施无进展或变化的事项

□适用 √不适用

2、 已在临时公告披露，但有后续实施的进展或变化的事项

□适用 √不适用

3、 临时公告未披露的事项

□适用 √不适用

(四) 关联债权债务往来

1、 已在临时公告披露且后续实施无进展或变化的事项

□适用 √不适用

2、 已在临时公告披露，但有后续实施的进展或变化的事项

□适用 √不适用

3、 临时公告未披露的事项

□适用 √不适用

(五) 公司与存在关联关系的财务公司、公司控股财务公司与关联方之间的金融业务

□适用 √不适用

(六) 其他

□适用 √不适用

十三、重大合同及其履行情况

（一）托管、承包、租赁事项

1、 托管情况

□适用 √不适用

2、 承包情况

□适用 √不适用

3、 租赁情况

□适用 √不适用

（二）担保情况

□适用 √不适用

（三）委托他人进行现金资产管理的情况

1、 委托理财情况

(1).委托理财总体情况

√适用 □不适用

单位：万元 币种：人民币

类型	风险特征	未到期余额	逾期未收回金额
银行理财产品	保本型	434,600.00	-

其他情况
□适用 √不适用

(2).单项委托理财情况

√适用 □不适用

单位：万元 币种：人民币

受托人	委托理财类型	风险特征	委托理财金额	委托理财起始日期	委托理财终止日期	资金投向	是否存在受限情形	实际收益或损失	未到期金额	逾期未收回金额
中国建设银行股份有限公司北京中关村分行	银行理财产品	保本型	15,000.00	2025-12-10	2026-01-12	银行	否	-	15,000.00	-
中国建设银行股份有限公司北京中关村分行	银行理财产品	保本型	50,000.00	2025-12-18	2026-01-19	银行	否	-	50,000.00	-
中国民生银行股份有限公司北京知春路支行	银行理财产品	保本型	6,000.00	2025-04-30	2028-04-30	银行	否	-	6,000.00	-
中国民生银行股份有限公司北京知春路支行	银行理财产品	保本型	30,000.00	2025-12-16	2026-01-15	银行	否	-	30,000.00	-

受托人	委托理财类型	风险特征	委托理财金额	委托理财起始日期	委托理财终止日期	资金投向	是否存在受限情形	实际收益或损失	未到期金额	逾期未收回金额
招商银行股份有限公司北京大运村支行	银行理财产品	保本型	3,000.00	2025-05-16	2028-05-16	银行	否	-	3,000.00	-
招商银行股份有限公司北京大运村支行	银行理财产品	保本型	4,800.00	2025-12-31	2026-03-30	银行	否	-	4,800.00	-
上海浦东发展银行股份有限公司北京分行	银行理财产品	保本型	50,000.00	2025-10-09	2026-01-12	银行	否	-	50,000.00	-
中信银行股份有限公司北京广安门支行	银行理财产品	保本型	15,000.00	2025-10-31	2026-02-04	银行	否	-	15,000.00	-
中国建设银行股份有限公司南京江宁支行	银行理财产品	保本型	5,000.00	2025-10-28	2026-01-28	银行	否	-	5,000.00	-
中国农业银行股份有限公司南京白下路支行	银行理财产品	保本型	3,800.00	2025-12-26	2026-01-23	银行	否	-	3,800.00	-
中国建设银行股份有限公司北京中关村分行	银行理财产品	保本型	4,000.00	2025-12-17	2026-01-26	银行	否	-	4,000.00	-
中国建设银行股份有限公司北京中关村分行	银行理财产品	保本型	8,000.00	2025-12-17	2026-01-26	银行	否	-	8,000.00	-
中国建设银行股份有限公司北京中关村分行	银行理财产品	保本型	90,000.00	2025-12-24	2026-01-26	银行	否	-	90,000.00	-
中国建设银行股份有限公司北京中关村分行	银行理财产品	保本型	90,000.00	2025-12-24	2026-01-26	银行	否	-	90,000.00	-
北京银行股份有限公司九龙山支行	银行理财产品	保本型	50,000.00	2025-11-11	2026-05-12	银行	否	-	50,000.00	-
北京银行股份有限公司九龙山支行	银行理财产品	保本型	10,000.00	2025-12-23	2026-03-25	银行	否	-	10,000.00	-

其他情况
□适用 √不适用

(3).委托理财减值准备

□适用 √不适用

2、 委托贷款情况

(1).委托贷款总体情况

□适用 √不适用

其他情况
□适用 √不适用

(2).单项委托贷款情况

□适用 √不适用

其他情况
□适用 √不适用

(3).委托贷款减值准备

□适用 √不适用

3、 其他情况

□适用 √不适用

(四) 其他重大合同

□适用 √不适用

十四、募集资金使用进展说明

√适用 □不适用

(一)募集资金整体使用情况

√适用 □不适用

单位：万元

募集资金来源	募集资金到位时间	募集资金总额	募集资金净额（1）	招股书或募集说明书中募集资金承诺投资总额（2）	超募资金总额（3）=（1）-（2）	截至报告期末累计投入募集资金总额（4）	其中：截至报告期末超募资金累计投入总额（5）	截至报告期末募集资金累计投入进度（%）(6)＝(4)/(1)	截至报告期末超募资金累计投入进度（%）(7)＝(5)/(3)	本年度投入金额（8）	本年度投入金额占比（%）(9)=(8)/(1)	变更用途的募集资金总额
首次公开发行股票	2020年7月14日	不适用	31,548.78	不适用	-	32,383.32	-	102.65	-	0.00	0.00	32,383.32
2022年度向特定对象发行股票	2023年4月6日	167,191.17	164,929.00	164,929.00	-	134,575.92	-	81.60	-	60,925.15	36.94	25,000.00
2025年度向特定对象发行股票	2025年9月26日	398,532.72	395,315.59	395,315.59	-	47,498.23	-	12.02	-	47,498.23	12.02	-

注：公司首次公开发行募集资金投资项目结项后，将部分节余募集资金用于2022年向特定对象发行股票募投项目“稳定工艺平台芯片项目”。2024年9月30日，公司召开了第二届董事会第二十四次会议，审议通过了《关于调整募集资金投资项目并增加实施主体及实施地点的议案》，同意将2022年度向特定对象发行股票募集资金中“稳定工艺平台芯片项目”的拟投入募集资金由69,973.68万元调整到44,973.68万元，调减的25,000万元将永久补充公司流动资金；公司IPO节余资金用于“稳定工艺平台芯片项目”的31,548.78万元将永久补充公司流动资金（实际金额以资金转出当日该募投项目专户的剩余金额为准）。该事项已经公司2024年第二次临时股东大会审议通过。详见公司分别于2024年10月1日、2024年11月2日在上海证券交易所网站（www.sse.com.cn）披露的《关于调整募集资金投资项目并增加实施主体及实施地点的公告》（公告编号：2024-045）、《2024年第二次临时股东大会决议公告》（公告编号：2024-048）。表格第一行中的“截至报告期末累计投入募集资金总额（4）”、“变更用途的募集资金总额”均为前述实际转出金额，相较31,548.78万元多出的部分，为银行利息等收益。表格第一行中的“本年度投入金额（8）”为4.61元，系银行利息结转所致的新增投入，因单位为万元且数值保留两位小数四舍五入导致表内显示为“0.00”。

其他说明
□适用 √不适用

(二) 募投项目明细

√适用 □不适用
1、 募集资金明细使用情况
√适用 □不适用

单位：万元

募集资金来源	项目名称	项目性质	是否为招股书或者募集说明书中的承诺投资项目	是否涉及变更投向	募集资金计划投资总额(1)	本年投入金额	截至报告期末累计投入募集资金总额（2）	截至报告期末累计投入进度（%）(3)＝(2)/(1)	项目达到预定可使用状态日期	是否已结项	投入进度是否符合计划的进度	投入进度未达计划的具体原因	本年实现的效益	本项目已实现的效益或者研发成果	项目可行性是否发生重大变化，如是，请说明具体情况	节余金额
2025年度向特定对象发行股票	面向大模型的芯片平台项目	研发	是	否	205,427.94	2,719.23	2,719.23	1.32	2028年10月	否	是	不适用	不适用	不适用	否	不适用
2025年度向特定对象发行股票	面向大模型的软件平台项目	研发	是	否	145,207.77	99.26	99.26	0.07	2028年10月	否	是	不适用	不适用	不适用	否	不适用
2025年度向特定对象发行股票	补充流动资金	补流还贷	是	否	44,679.88	44,679.73	44,679.73	100.00	不适用	否	是	不适用	不适用	不适用	否	不适用
2022年度向特定对象发行股票	先进工艺平台芯片项目	研发	是	否	71,765.22	31,354.98	61,387.11	85.54	2026年5月	否	是	不适用	不适用	不适用	否	不适用
2022年度向特定对象发行股票	稳定工艺平台芯片项目	研发	是	是，此项目未取消，调整募集资金	44,973.68	21,244.57	33,302.38	74.05	2026年5月	否	是	不适用	不适用	不适用	否	不适用

募集资金来源	项目名称	项目性质	是否为招股书或者募集说明书中的承诺投资项目	是否涉及变更投向	募集资金计划投资总额(1)	本年投入金额	截至报告期末累计投入募集资金总额（2）	截至报告期末累计投入进度（%）(3)＝(2)/(1)	项目达到预定可使用状态日期	是否已结项	投入进度是否符合计划的进度	投入进度未达计划的具体原因	本年实现的效益	本项目已实现的效益或者研发成果	项目可行性是否发生重大变化，如是，请说明具体情况	节余金额
				投资总额												
2022年度向特定对象发行股票	面向新兴应用场景的通用智能处理器技术研发项目	研发	是	否	21,899.16	8,325.60	13,583.78	62.03	2026年5月	否	是	不适用	不适用	不适用	否	不适用
2022年度向特定对象发行股票	补充流动资金	补流还贷	是	否	1,290.94	-	1,302.65	100.91	不适用	否	是	不适用	不适用	不适用	否	不适用
2022年度向特定对象发行股票	永久补充流动资金	补流还贷	否	是，此项目为新项目	25,000.00	-	25,000.00	100.00	不适用	否	是	不适用	不适用	不适用	否	不适用
首次公开发行股票	稳定工艺平台芯片项目（IPO结项资金）	研发	否	是，此项目未取消，调整募集资金投资总额	-	-	-	-	2026年5月	否	是	不适用	不适用	不适用	否	不适用
首次公开发行股票	永久补充流动资金	补流还贷	否	是，此项目为新项目	31,548.78	0.00	32,383.32	102.65	不适用	否	是	不适用	不适用	不适用	否	不适用
合计	/	/	/	/	591,793.37	108,423.37	214,457.46	/	/	/	/	/	/	/	/	/

2、 超募资金明细使用情况

□适用 √不适用

3、 报告期内募投项目重新论证的具体情况
□适用 √不适用

(三) 报告期内募投变更或终止情况

□适用 √不适用

(四) 报告期内募集资金使用的其他情况

1、 募集资金投资项目先期投入及置换情况

√适用 □不适用

（1）2022 年度向特定对象发行股票情况

公司于 2025 年 7 月 17 日召开第二届董事会第三十四次会议、第二届监事会第二十四次会议，审议通过了《关于使用自有资金支付募投项目所需资金并以募集资金等额置换的议案》，同意公司及全资子公司上海寒武纪及其深圳分公司作为实施主体在募投项目实施期间，根据实际情况先行使用自有资金支付募投项目所需资金（人员薪酬等），在履行内部相关审批程序后定期以募集资金等额置换，该部分等额置换资金视同募投项目使用资金，保荐机构中信证券对以上事项出具了明确无异议的核查意见。

2025 年度，稳定工艺平台芯片项目需用自筹资金预先投入 9,134.91 万元，公司已使用募集资金置换部分以自筹资金实际支付的募投项目资金 4,530.73 万元;面向新兴应用场景的通用智能处理器技术研发项目需用自筹资金预先投入 1,448.02 万元,公司已使用募集资金置换以自筹资金实际支付的募投项目资金 1,448.02 万元。

（2）2025 年度向特定对象发行股票情况

公司于 2025 年 10 月 31 日召开第二届董事会第三十八次会议和第二届监事会第二十七次会议，审议通过了《关于使用向特定对象发行 A 股股票募集资金置换预先投入募投项目及已支付发行费用的自筹资金的议案》，同意公司使用 2025 年度向特定对象发行 A 股股票募集资金置换预先投入募投项目的自筹资金 2,719.23 万元和预先支付发行费用的自筹资金 133.77 万元，公司本次募集资金置换时间距募集资金到账时间未超过 6 个月，符合相关法规的要求，保荐机构中信证券对以上事项出具了明确无异议的核查意见。

公司于 2025 年 10 月 31 日召开第二届董事会第三十八次会议和第二届监事会第二十七次会议，审议通过了《关于使用自有资金支付募投项目所需资金并以募集资金等额置换的议案》，同意公司、上海寒武纪、上海寒武纪深圳分公司、安徽寒武纪、西安寒武纪作为实施主体在募投项目实施期间，根据实际情况先行使用自有资金支付募投项目所需资金（人员薪酬等），在履行内部相关审批程序后定期以募集资金等额置换，保荐机构中信证券对以上事项出具了明确无异议的核查意见。2025 年度，面向大模型的芯片平台项目需用自筹资金预先投入 930.01 万元，公司暂未使用募集资金进行置换。

2、 用闲置募集资金暂时补充流动资金情况

√适用 □不适用

2025 年度向特定对象发行股票闲置募集资金暂时补充流动资金情况：

公司于 2025 年 10 月 31 日召开第二届董事会第三十八次会议、第二届监事会第二十七次会议，审议通过了《关于使用部分闲置募集资金暂时补充流动资金的议案》，同意公司及上海寒武纪使用不超过人民币 10 亿元（含本数）闲置募集资金暂时补充流动资金，使用期限为自董事会审议通过之日起 12 个月，保荐机构中信证券对以上事项出具了明确无异议的核查意见。截至 2025 年 12 月 31 日，公司使用闲置募集资金暂时补充流动资金的金额为 10 亿元。

3、 对闲置募集资金进行现金管理，投资相关产品情况

√适用 □不适用

单位：万元　币种：人民币

董事会审议日期	募集资金用于现金管理的有效审议额度	起始日期	结束日期	报告期末现金管理余额	期间最高余额是否超出授权额度
2024 年 4 月 26 日	170,000	2024 年 4 月 28 日	2025 年 4 月 27 日	-	否
2025 年 4 月 18 日	60,000	2025 年 4 月 19 日	2026 年 4 月 18 日	12,000	否

2025 年 10 月 31 日	250,000	2025 年 10 月 31 日	2026 年 10 月 30 日	240,000	否

注：2025 年 10 月 31 日审议的募集资金来源为 2025 年度向特定对象发行股票的部分暂时闲置募集资金。

4、 其他

□适用 √不适用

(五) 中介机构关于募集资金存储与使用情况的专项核查、鉴证的结论性意见

√适用 □不适用

详见公司于同日在上海证券交易所官网披露的《中信证券股份有限公司关于中科寒武纪科技股份有限公司 2025 年度募集资金存放、管理与实际使用情况的专项核查意见》及《天健会计师事务所（特殊普通合伙）关于中科寒武纪科技股份有限公司募集资金年度存放、管理与使用情况鉴证报告》。

核查异常的相关情况说明

□适用 √不适用

(六) 擅自变更募集资金用途、违规占用募集资金的后续整改情况

□适用 √不适用

十五、其他对投资者作出价值判断和投资决策有重大影响的重大事项的说明

□适用 √不适用

第六节　股份变动及股东情况

一、股本变动情况

(一)　股份变动情况表

1、　股份变动情况表

单位：　股

	本次变动前		本次变动增减（+，-）					本次变动后	
	数量	比例(%)	发行新股	送股	公积金转股	其他	小计	数量	比例(%)
一、有限售条件股份	-	-	+3,334,946	-	-	-	+3,334,946	3,334,946	0.7909
1、国家持股	-	-	-	-	-	-	-	-	-
2、国有法人持股	-	-	+322,169	-	-	-	+322,169	322,169	0.0764
3、其他内资持股	-	-	+2,464,670	-	-	-	+2,464,670	2,464,670	0.5845
其中：境内非国有法人持股	-	-	+2,464,670	-	-	-	+2,464,670	2,464,670	0.5845
境内自然人持股	-	-	-	-	-	-	-	-	-
4、外资持股	-	-	+548,107	-	-	-	+548,107	548,107	0.1300
其中：境外法人持股	-	-	+548,107	-	-	-	+548,107	548,107	0.1300
境外自然人持股	-	-	-	-	-	-	-	-	-
二、无限售条件流通股份	417,456,753	100.0000	+893,471	-	-	-	+893,471	418,350,224	99.2091
1、人民币普通股	417,456,753	100.0000	+893,471	-	-	-	+893,471	418,350,224	99.2091
2、境内上市的外资股	-	-	-	-	-	-	-	-	-
3、境外上市的外资股	-	-	-	-	-	-	-	-	-
4、其他	-	-	-	-	-	-	-	-	-
三、股份总数	417,456,753	100.0000	+4,228,417	-	-	-	+4,228,417	421,685,170	100.0000

2、 股份变动情况说明

√适用 □不适用

1、公司 2023 年限制性股票激励计划首次授予部分第一个归属期符合归属条件，本期股权激励合计归属 2,429,693 股限制性股票，其中 1,536,222 股来源于公司回购的公司 A 股普通股股票，893,471 股来源于公司向激励对象定向发行的公司 A 股普通股股票并已上市流通。本次限制性股票归属后，公司股本总数由 417,456,753 股增加至 418,350,224 股。

2、根据中国证券监督管理委员会出具的《关于同意中科寒武纪科技股份有限公司向特定对象发行股票注册的批复》（证监许可[2025]1969 号），公司 2025 年度向特定对象发行 A 股股票新增股份 3,334,946 股，已于 2025 年 10 月 16 日在中国证券登记结算有限责任公司上海分公司办理完成登记托管及限售手续，上述股份限售期为自公司2025年度向特定对象发行结束之日起6个月。本次发行完成后，公司总股本由 418,350,224 股增加至 421,685,170 股。

3、 股份变动对最近一年和最近一期每股收益、每股净资产等财务指标的影响（如有）

√适用 □不适用

报告期内，公司向特定对象发行人民币普通股新增股本 3,334,946 股及公司向符合归属条件的股权激励对象定向增发人民币普通股 893,471 股和转销回购的 A 股普通股股票 1,536,222 股，总股本由 417,456,753 股增加至 421,685,170 股，上述股本变动使公司 2025 年 1-12 月基本每股收益及每股净资产等指标相应变动，如按股本变动前计算，2025 年 1-12 月基本每股收益、每股净资产分别为 4.95 元、18.56 元；按股本变动后计算，2025 年 1-12 月基本每股收益、每股净资产分别为 4.93 元、28.07 元。

4、 公司认为必要或证券监管机构要求披露的其他内容

□适用 √不适用

(二) 限售股份变动情况

√适用 □不适用

单位： 股

股东名称	年初限售股数	本年解除限售股数	本年增加限售股数	年末限售股数	限售原因	解除限售日期
广发基金管理有限公司	0	0	1,010,861	1,010,861	2025 年度向特定对象发行股票限售	2026.04.16
UBS AG	0	0	364,010	364,010	2025 年度向特定对象发行股票限售	2026.04.16
新华资产管理股份有限公司	0	0	351,458	351,458	2025 年度向特定对象发行股票限售	2026.04.16
汇添富基金管理股份有限公司	0	0	296,647	296,647	2025 年度向特定对象发行股票限售	2026.04.16
诺德基金管理有限公司	0	0	233,217	233,217	2025 年度向特定对象发行股票限售	2026.04.16
国泰海通证券股份有限公司	0	0	221,753	221,753	2025 年度向特定对象发行股票限售	2026.04.16
国信证券	0	0	184,097	184,097	2025 年度向	2026.04.16

（香港）资产管理有限公司					特定对象发行股票限售	
博时基金管理有限公司	0	0	132,215	132,215	2025 年度向特定对象发行股票限售	2026.04.16
国投瑞银基金管理有限公司	0	0	114,307	114,307	2025 年度向特定对象发行股票限售	2026.04.16
嘉实基金管理有限公司	0	0	109,872	109,872	2025 年度向特定对象发行股票限售	2026.04.16
华商基金管理有限公司	0	0	108,868	108,868	2025 年度向特定对象发行股票限售	2026.04.16
易方达基金管理有限公司	0	0	107,225	107,225	2025 年度向特定对象发行股票限售	2026.04.16
申万宏源证券有限公司	0	0	100,416	100,416	2025 年度向特定对象发行股票限售	2026.04.16
合计	0	0	3,334,946	3,334,946	/	/

二、证券发行与上市情况

(一)截至报告期内证券发行情况

√适用 □不适用

单位： 股 币种： 人民币

股票及其衍生证券的种类	发行日期	发行价格（或利率）	发行数量	上市日期	获准上市交易数量	交易终止日期
普通股股票类						
人民币普通股	2025-06-25	75.10 元	893,471	2025-07-01	893,471	-
人民币普通股	2025-10-16	1,195.02 元	3,334,946	2026-04-16	3,334,946	-

截至报告期内证券发行情况的说明（存续期内利率不同的债券，请分别说明）：

√适用 □不适用

详见本节 “一、股份变动情况之（一）股份变动情况表之 2、股份变动情况说明”。

(二)公司股份总数及股东结构变动及公司资产和负债结构的变动情况

√适用 □不适用

详见本节“一、股本变动情况之（一）股份变动情况表之 1、股本变动情况表和 2、股本变动情况说明”。

三、股东和实际控制人情况

(一) 股东总数

截至报告期末普通股股东总数(户)	52,818
年度报告披露日前上一月末的普通股股东总数(户)	66,525

截至报告期末表决权恢复的优先股股东总数（户）	-
年度报告披露日前上一月末表决权恢复的优先股股东总数（户）	-
截至报告期末持有特别表决权股份的股东总数（户）	-
年度报告披露日前上一月末持有特别表决权股份的股东总数（户）	-

存托凭证持有人数量

□适用 √不适用

(二) 截至报告期末前十名股东、前十名流通股东（或无限售条件股东）持股情况表

单位： 股

前十名股东持股情况（不含通过转融通出借股份）							
股东名称（全称）	报告期内增减	期末持股数量	比例(%)	持有有限售条件股份数量	质押、标记或冻结情况		股东性质
					股份状态	数量	
陈天石	0	119,530,650	28.35	0	无	-	境内自然人
北京中科算源资产管理有限公司	0	65,669,721	15.57	0	无	-	国有法人
北京艾溪科技中心（有限合伙）	0	30,645,870	7.27	0	无	-	其他
香港中央结算有限公司	+2,860,722	13,163,681	3.12	0	无	-	境外法人
章建平	+1,476,117	6,814,868	1.62	0	无	-	境内自然人
招商银行股份有限公司－华夏上证科创板 50 成份交易型开放式指数证券投资基金	-8,316,236	5,351,199	1.27	0	无	-	其他
中国工商银行股份有限公司－易方达上证科创板 50 成份交易型开放式指数证券投资基金	-3,744,903	4,987,866	1.18	17,626	无	-	其他
北京艾加溪科技中心(有限合伙)	-649,769	4,844,598	1.15	0	无	-	其他
中国工商银行－上证 50 交易型开放式指数证券投资基金	-75,836	3,868,321	0.92	0	无	-	其他
中国工商银行股	-219,447	3,512,420	0.83	0	无	-	其他

份有限公司－华泰柏瑞沪深 300 交易型开放式指数证券投资基金							

前十名无限售条件股东持股情况（不含通过转融通出借股份）			
股东名称	持有无限售条件流通股的数量	股份种类及数量	
		种类	数量
陈天石	119,530,650	人民币普通股	119,530,650
北京中科算源资产管理有限公司	65,669,721	人民币普通股	65,669,721
北京艾溪科技中心（有限合伙）	30,645,870	人民币普通股	30,645,870
香港中央结算有限公司	13,163,681	人民币普通股	13,163,681
章建平	6,814,868	人民币普通股	6,814,868
招商银行股份有限公司－华夏上证科创板 50 成份交易型开放式指数证券投资基金	5,351,199	人民币普通股	5,351,199
中国工商银行股份有限公司－易方达上证科创板 50 成份交易型开放式指数证券投资基金	4,970,240	人民币普通股	4,970,240
北京艾加溪科技中心（有限合伙）	4,844,598	人民币普通股	4,844,598
中国工商银行－上证 50 交易型开放式指数证券投资基金	3,868,321	人民币普通股	3,868,321
中国工商银行股份有限公司－华泰柏瑞沪深 300 交易型开放式指数证券投资基金	3,512,420	人民币普通股	3,512,420
前十名股东中回购专户情况说明	不适用		
上述股东委托表决权、受托表决权、放弃表决权的说明	不适用		
上述股东关联关系或一致行动的说明	艾溪合伙的实际控制人为陈天石。除上述情况外，公司未知上述其他股东之间是否存在关联关系或一致行动的情况。		
表决权恢复的优先股股东及持股数量的说明	不适用		

持股 5%以上股东、前十名股东及前十名无限售流通股股东参与转融通业务出借股份情况
□适用 √不适用

前十名股东及前十名无限售流通股股东因转融通出借/归还原因导致较上期发生变化
□适用 √不适用

前十名有限售条件股东持股数量及限售条件
√适用 □不适用

单位： 股

序号	有限售条件股东名称	持有的有限售条件股份数量	有限售条件股份可上市交易情况		限售条件
			可上市交易时间	新增可上市交易股份数量	
1	广发基金管理有限公司	1,010,861	2026-04-16	0	2025 年度向特定对象发行股票限售
2	UBS AG	364,010	2026-04-16	0	2025 年度向特定对象发行股票限售
3	新华资产管理股份有限公司	351,458	2026-04-16	0	2025 年度向特定对象发行股票限售
4	汇添富基金管理股	296,647	2026-04-16	0	2025 年度向特定对象发行

	份有限公司				股票限售
5	诺德基金管理有限公司	233,217	2026-04-16	0	2025 年度向特定对象发行股票限售
6	国泰海通证券股份有限公司	221,753	2026-04-16	0	2025 年度向特定对象发行股票限售
7	国信证券（香港）资产管理有限公司	184,097	2026-04-16	0	2025 年度向特定对象发行股票限售
8	博时基金管理有限公司	132,215	2026-04-16	0	2025 年度向特定对象发行股票限售
9	国投瑞银基金管理有限公司	114,307	2026-04-16	0	2025 年度向特定对象发行股票限售
10	嘉实基金管理有限公司	109,872	2026-04-16	0	2025 年度向特定对象发行股票限售
上述股东关联关系或一致行动的说明		公司未知上述股东之间是否存在关联关系或一致行动的情况。			

截至报告期末公司前十名境内存托凭证持有人情况表

☐适用 √不适用

持股 5%以上存托凭证持有人、前十名存托凭证持有人及前十名无限售条件存托凭证持有人参与转融通业务出借股份情况

☐适用 √不适用

前十名存托凭证持有人及前十名无限售条件存托凭证持有人因转融通出借/归还原因导致较上期发生变化

☐适用 √不适用

前十名有限售条件存托凭证持有人持有数量及限售条件

☐适用 √不适用

(三)截至报告期末表决权数量前十名股东情况表

☐适用 √不适用

(四) 战略投资者或一般法人因配售新股/存托凭证成为前十名股东

☐适用 √不适用

(五) 首次公开发行战略配售情况

1、 高级管理人员与核心员工设立专项资产管理计划参与首次公开发行战略配售持有情况

☐适用 √不适用

2、 保荐机构相关子公司参与首次公开发行战略配售持股情况

☐适用 √不适用

四、控股股东及实际控制人情况

(一) 控股股东情况

1、 法人

□适用 √不适用

2、 自然人

√适用 □不适用

姓名	陈天石
国籍	中国
是否取得其他国家或地区居留权	否
主要职业及职务	中科寒武纪科技股份有限公司法定代表人、董事长、总经理

3、 公司不存在控股股东情况的特别说明

□适用 √不适用

4、 报告期内控股股东变更情况的说明

□适用 √不适用

5、 公司与控股股东之间的产权及控制关系的方框图

√适用 □不适用

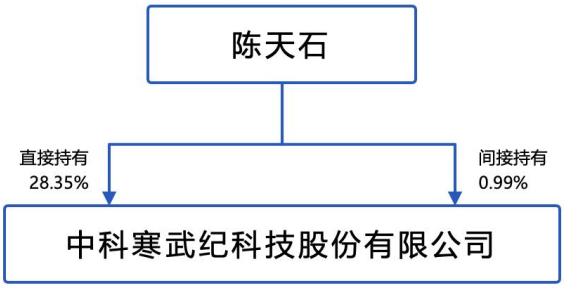

(二) 实际控制人情况

1、 法人

□适用 √不适用

2、 自然人

√适用 □不适用

姓名	陈天石
国籍	中国
是否取得其他国家或地区居留权	否
主要职业及职务	中科寒武纪科技股份有限公司法定代表人、董事长、总经理

过去 10 年曾控股的境内外上市公司情况	无

3、 公司不存在实际控制人情况的特别说明

□适用 √不适用

4、 报告期内公司控制权发生变更的情况说明

□适用 √不适用

5、 公司与实际控制人之间的产权及控制关系的方框图

√适用 □不适用

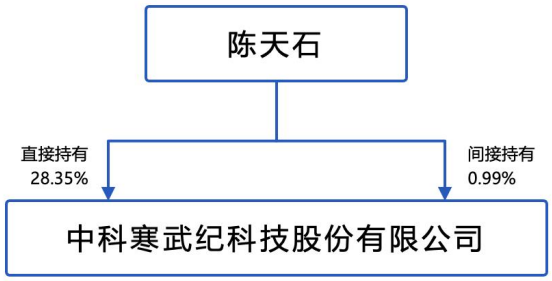

6、 实际控制人通过信托或其他资产管理方式控制公司

□适用 √不适用

(三) 控股股东及实际控制人其他情况介绍

□适用 √不适用

五、公司控股股东或第一大股东及其一致行动人累计质押股份数量占其所持公司股份数量比例达到 80%以上

□适用 √不适用

六、其他持股在百分之十以上的法人股东

√适用 □不适用

单位： 元 币种： 人民币

法人股东名称	单位负责人或法定代表人	成立日期	组织机构代码	注册资本	主要经营业务或管理活动等情况
北京中科算源资产管理有限公司	刘新宇	2007 年 11 月 15 日	91110108669117526D	30,000,000	资产管理;投资管理;企业管理;投资咨询;技术转让、技术服务、技术咨询
情况说明	截至 2025 年 12 月 31 日,中科算源持有公司股份 65,669,721 股,持股比例为 15.57%。				

七、股份/存托凭证限制减持情况说明

□适用 √不适用

八、股份回购在报告期的具体实施情况

√适用 □不适用

单位： 元 币种： 人民币

回购股份方案名称	以集中竞价交易方式回购公司股份方案（2024）
回购股份方案披露时间	2024 年 7 月 27 日
拟回购股份数量及占总股本的比例(%)	以回购价格上限（调整后）818.87 元/股进行测算，拟回购股份数量为 24,424 股～48,847 股；占公司总股本（421,685,170 股）的比例为 0.0058～0.0116
拟回购金额	20,000,000 元（含）~40,000,000 元（含）
拟回购期间	自董事会审议通过本次回购方案之日（2024 年 7 月 26 日）起 12 个月内
回购用途	全部用于员工持股计划或股权激励，并在本次股份回购实施结果暨股份变动公告日后三年内转让完毕
已回购数量(股)	36,600
已回购数量占股权激励计划所涉及的标的股票的比例(%)（如有）	0.77
公司采用集中竞价交易方式减持回购股份的进展情况	不适用

注：
1、2025 年 6 月 23 日，公司召开第二届董事会第三十三次会议，审议通过了《关于调整回购公司股份价格上限的议案》，同意公司将回购价格上限由不超过人民币 297.77 元/股（含）调整为不超过 818.87 元/股（含）。除上述内容调整外，回购股份方案的其他内容无变化。
2、截至 2025 年 7 月 25 日，公司已完成本次回购。

九、优先股相关情况

□适用 √不适用

第七节 债券相关情况

一、公司债券（含企业债券）和非金融企业债务融资工具

□适用 √不适用

二、可转换公司债券情况

□适用 √不适用

第八节　财务报告

一、审计报告

√适用 □不适用

审　计　报　告

天健审〔2026〕338 号

中科寒武纪科技股份有限公司全体股东：

一、审计意见

我们审计了中科寒武纪科技股份有限公司（以下简称寒武纪公司）财务报表，包括 2025 年 12 月 31 日的合并及母公司资产负债表，2025 年度的合并及母公司利润表、合并及母公司现金流量表、合并及母公司所有者权益变动表，以及相关财务报表附注。

我们认为，后附的财务报表在所有重大方面按照企业会计准则的规定编制，公允反映了寒武纪公司 2025 年 12 月 31 日的合并及母公司财务状况，以及 2025 年度的合并及母公司经营成果和现金流量。

二、形成审计意见的基础

我们按照中国注册会计师审计准则的规定执行了审计工作。审计报告的“注册会计师对财务报表审计的责任”部分进一步阐述了我们在这些准则下的责任。按照《中国注册会计师独立性准则第 1 号——财务报表审计和审阅业务对独立性的要求》和中国注册会计师职业道德守则，我们独立于寒武纪公司，并履行了职业道德方面的其他责任。我们在审计中遵循了对公众利益实体审计的独立性要求。我们相信，我们获取的审计证据是充分、适当的，为发表审计意见提供了基础。

三、关键审计事项

关键审计事项是我们根据职业判断，认为对本期财务报表审计最为重要的事项。这些事项的应对以对财务报表整体进行审计并形成审计意见为背景，我们不对这些事项单独发表意见。

（一）收入确认

1. 事项描述

相关信息披露详见财务报表附注三(二十二)及五(二)1。

寒武纪公司的营业收入主要来自于云端产品线销售业务。2025 年度，寒武纪公司营业收入金额为人民币 649,719.62 万元。

由于营业收入是寒武纪公司关键业绩指标之一，可能存在管理层通过不恰当的收入确认以达到特定目标或预期的固有风险，因此，我们将收入确认确定为关键审计事项。

2. 审计应对

针对收入确认，我们实施的审计程序主要包括：

(1) 了解与收入确认相关的关键内部控制，评价这些控制的设计，确定其是否得到执行，并测试相关内部控制的运行有效性；

(2) 检查销售合同，了解主要合同条款或条件，评价收入确认方法是否适当；

(3) 对营业收入及毛利率按月度、产品、客户等实施分析程序，识别是否存在重大或异常波动，并查明波动原因；

(4) 对于营业收入，选取项目检查与收入确认相关的支持性文件，包括销售合同、订单、销售发票、发货单、运输单、客户签收单及客户验收单等；

(5) 结合应收账款函证，选取项目向主要客户函证本期销售金额；

(6) 实施截止测试，评价收入是否在恰当期间确认；

(7) 获取资产负债表日后的销售退回记录，检查是否存在资产负债表日不满足收入确认条件的情况；

(8) 检查与营业收入相关的信息是否已在财务报表中作出恰当列报。

（二）存货可变现净值

1. 事项描述

相关信息披露详见财务报表附注三(十三)及五(一)7。

截至 2025 年 12 月 31 日，寒武纪公司存货账面余额为人民币 533,307.27 万元，跌价准备为人民币 38,954.02 万元，账面价值为人民币 494,353.25 万元。

存货采用成本与可变现净值孰低计量。管理层按照估计售价减去至完工时估计将要发生的成本、估计的销售费用和相关税费后的金额确定可变现净值。由于存货金额重大，且确定存货可变现净值涉及重大管理层判断，我们将存货可变现净值确定为关键审计事项。

2. 审计应对

针对存货可变现净值，我们实施的审计程序主要包括：

(1) 了解与存货可变现净值相关的关键内部控制，评价这些控制的设计，确定其是否得到执行，并测试相关内部控制的运行有效性；

(2) 针对管理层以前年度就存货可变现净值所作估计，复核其结果或者管理层对其作出的后续重新估计；

(3) 选取项目评价存货估计售价的合理性，复核估计售价是否与销售合同价格、市场销售价格、历史数据等一致；

(4) 评价管理层就存货至完工时将要发生的成本、销售费用和相关税费所作估计的合理性；

(5) 测试管理层对存货可变现净值的计算是否准确；

(6) 结合存货监盘，识别是否存在存货库龄较长、已被更新迭代等情形，评价管理层就存货可变现净值所作估计的合理性；

(7) 检查与存货可变现净值相关的信息是否已在财务报表中作出恰当列报。

四、其他信息

管理层对其他信息负责。其他信息包括年度报告中涵盖的信息，但不包括财务报表和我们的审计报告。

我们对财务报表发表的审计意见不涵盖其他信息，我们也不对其他信息发表任何形式的鉴证结论。

结合我们对财务报表的审计，我们的责任是阅读其他信息，在此过程中，考虑其他信息是否与财务报表或我们在审计过程中了解到的情况存在重大不一致或者似乎存在重大错报。

基于我们已执行的工作，如果我们确定其他信息存在重大错报，我们应当报告该事实。在这方面，我们无任何事项需要报告。

五、管理层和治理层对财务报表的责任

管理层负责按照企业会计准则的规定编制财务报表，使其实现公允反映，并设计、执行和维护必要的内部控制，以使财务报表不存在由于舞弊或错误导致的重大错报。

在编制财务报表时，管理层负责评估寒武纪公司的持续经营能力，披露与持续经营相关的事项（如适用），并运用持续经营假设，除非计划进行清算、终止运营或别无其他现实的选择。

寒武纪公司治理层（以下简称治理层）负责监督寒武纪公司的财务报告过程。

六、注册会计师对财务报表审计的责任

我们的目标是对财务报表整体是否不存在由于舞弊或错误导致的重大错报获取合理保证，并出具包含审计意见的审计报告。合理保证是高水平的保证，但并不能保证按照审计准则执行的审计在某一重大错报存在时总能发现。错报可能由于舞弊或错误导致，如果合理预期错报单独或汇总起来可能影响财务报表使用者依据财务报表作出的经济决策，则通常认为错报是重大的。

在按照审计准则执行审计工作的过程中，我们运用职业判断，并保持职业怀疑。同时，我们也执行以下工作：

（一）识别和评估由于舞弊或错误导致的财务报表重大错报风险，设计和实施审计程序以应对这些风险，并获取充分、适当的审计证据，作为发表审计意见的基础。由于舞弊可能涉及串通、伪造、故意遗漏、虚假陈述或凌驾于内部控制之上，未能发现由于舞弊导致的重大错报的风险高于未能发现由于错误导致的重大错报的风险。

（二）了解与审计相关的内部控制，以设计恰当的审计程序。

（三）评价管理层选用会计政策的恰当性和作出会计估计及相关披露的合理性。

（四）对管理层使用持续经营假设的恰当性得出结论。同时，根据获取的审计证据，就可能导致对寒武纪公司持续经营能力产生重大疑虑的事项或情况是否存在重大不确定性得出结论。如果我们得出结论认为存在重大不确定性，审计准则要求我们在审计报告中提请报表使用者注意财务报表中的相关披露；如果披露不充分，我们应当发表非无保留意见。我们的结论基于截至审计报告日可获得的信息。然而，未来的事项或情况可能导致寒武纪公司不能持续经营。

（五）评价财务报表的总体列报、结构和内容，并评价财务报表是否公允反映相关交易和事项。

（六）就寒武纪公司中实体或业务活动的财务信息获取充分、适当的审计证据，以对财务报表发表审计意见。我们负责指导、监督和执行集团审计，并对审计意见承担全部责任。

我们与治理层就计划的审计范围、时间安排和重大审计发现等事项进行沟通，包括沟通我们在审计中识别出的值得关注的内部控制缺陷。

我们还就已遵守与独立性相关的职业道德要求向治理层提供声明，并与治理层沟通可能被合理认为影响我们独立性的所有关系和其他事项，以及相关的防范措施（如适用）。

从与治理层沟通过的事项中，我们确定哪些事项对本期财务报表审计最为重要，因而构成关键审计事项。我们在审计报告中描述这些事项，除非法律法规禁止公开披露这些事项，或在极少数情形下，如果合理预期在审计报告中沟通某事项造成的负面后果超过在公众利益方面产生的益处，我们确定不应在审计报告中沟通该事项。

天健会计师事务所（特殊普通合伙）　　中国注册会计师：江娟
（项目合伙人）

中国·杭州　　中国注册会计师：翁淑丹

二〇二六年三月十二日

二、财务报表

合并资产负债表

2025 年 12 月 31 日

编制单位：中科寒武纪科技股份有限公司

单位：元　币种：人民币

项目	附注	2025 年 12 月 31 日	2024 年 12 月 31 日
流动资产：			
货币资金	七、1	1,317,358,976.84	1,986,492,266.28
结算备付金	/	-	-
拆出资金	/	-	-
交易性金融资产	七、2	4,261,150,538.81	760,184,802.28
衍生金融资产	/	-	-
应收票据	七、4	-	9,450,413.13
应收账款	七、5	670,643,223.27	304,598,605.32
应收款项融资	/	-	-
预付款项	七、8	744,539,708.47	774,376,692.81
应收保费	/	-	-
应收分保账款	/	-	-
应收分保合同准备金	/	-	-
其他应收款	七、9	16,149,512.87	19,253,117.52
其中：应收利息	/	-	-
应收股利	/	-	-
买入返售金融资产	/	-	-
存货	七、10	4,943,532,510.26	1,773,974,363.76
其中：数据资源	/	-	-
合同资产	七、6	6,201,188.00	19,985,114.90
持有待售资产	/	-	-
一年内到期的非流动资产	/	-	-
其他流动资产	七、13	120,868,700.63	152,001,243.44
流动资产合计	/	12,080,444,359.15	5,800,316,619.44
非流动资产：			
发放贷款和垫款	/	-	-
债权投资	/	-	-
其他债权投资	七、15	91,293,583.33	50,463,333.33
长期应收款	/	-	-
长期股权投资	七、17	299,703,392.75	246,590,588.23
其他权益工具投资	/	-	-
其他非流动金融资产	七、19	28,350,000.00	9,350,000.00

项目	附注	2025 年 12 月 31 日	2024 年 12 月 31 日
投资性房地产	/	-	-
固定资产	七、21	372,699,560.12	231,425,279.77
在建工程	七、22	163,502,554.79	150,227,427.57
生产性生物资产	/	-	-
油气资产	/	-	-
使用权资产	七、25	17,265,016.14	15,710,690.51
无形资产	七、26	189,114,622.08	182,762,964.88
其中：数据资源	/	-	-
开发支出	/	-	-
其中：数据资源	/	-	-
商誉	/	-	-
长期待摊费用	七、28	28,226,149.11	15,023,998.39
递延所得税资产	七、29	373,652.67	40,935.11
其他非流动资产	七、30	166,741,175.77	15,900,672.47
非流动资产合计	/	1,357,269,706.76	917,495,890.26
资产总计	/	13,437,714,065.91	6,717,812,509.70
流动负债：			
短期借款	七、32	-	100,094,722.23
向中央银行借款	/	-	-
拆入资金	/	-	-
交易性金融负债	/	-	-
衍生金融负债	/	-	-
应付票据	七、35	350,921,628.76	-
应付账款	七、36	765,008,657.58	514,643,074.17
预收款项	/	-	-
合同负债	七、38	610,619.47	886,169.91
卖出回购金融资产款	/	-	-
吸收存款及同业存放	/	-	-
代理买卖证券款	/	-	-
代理承销证券款	/	-	-
应付职工薪酬	七、39	172,381,316.16	156,237,878.80
应交税费	七、40	28,158,709.36	26,780,344.34
其他应付款	七、41	1,664,993.73	7,009,463.91
其中：应付利息	/	-	-
应付股利	/	-	-
应付手续费及佣金	/	-	-
应付分保账款	/	-	-
持有待售负债	/	-	-

项目	附注	2025 年 12 月 31 日	2024 年 12 月 31 日
一年内到期的非流动负债	七、43	14,222,926.35	12,448,504.46
其他流动负债	七、44	-	35,821.56
流动负债合计	/	1,332,968,851.41	818,135,979.38
非流动负债：			
保险合同准备金	/	-	-
长期借款	/	-	-
应付债券	/	-	-
其中：优先股	/	-	-
永续债	/	-	-
租赁负债	七、47	2,489,361.85	1,766,757.26
长期应付款	/	-	-
长期应付职工薪酬	/	-	-
预计负债	/	-	-
递延收益	七、51	258,857,365.90	467,161,757.39
递延所得税负债	七、29	144,751.28	268,444.02
其他非流动负债	/	-	-
非流动负债合计	/	261,491,479.03	469,196,958.67
负债合计	/	1,594,460,330.44	1,287,332,938.05
所有者权益（或股东权益）：			
实收资本（或股本）	七、53	421,685,170.00	417,456,753.00
其他权益工具	/	-	-
其中：优先股	/	-	-
永续债	/	-	-
资本公积	七、55	11,270,304,648.82	9,808,846,937.11
减：库存股	七、56	20,064,542.94	130,292,821.04
其他综合收益	/	-	-
专项储备	/	-	-
盈余公积	七、59	176,009,366.79	-
一般风险准备	/	-	-
未分配利润	七、60	-11,760,669.86	-4,673,352,209.39
归属于母公司所有者权益（或股东权益）合计	/	11,836,173,972.81	5,422,658,659.68
少数股东权益	/	7,079,762.66	7,820,911.97
所有者权益（或股东权益）合计	/	11,843,253,735.47	5,430,479,571.65
负债和所有者权益（或股东权益）总计	/	13,437,714,065.91	6,717,812,509.70

公司负责人：陈天石 主管会计工作负责人：叶淏尹 会计机构负责人：李振

母公司资产负债表

2025 年 12 月 31 日

编制单位：中科寒武纪科技股份有限公司

单位：元　币种：人民币

项目	附注	2025 年 12 月 31 日	2024 年 12 月 31 日
流动资产：			
货币资金	/	1,093,027,041.04	1,504,966,479.60
交易性金融资产	/	4,172,958,900.66	710,169,294.39
衍生金融资产	/	-	-
应收票据	/	-	-
应收账款	十九、1	638,758,419.76	243,126,535.10
应收款项融资	/	-	-
预付款项	/	496,935,401.95	48,134,902.52
其他应收款	十九、2	1,529,909,384.84	2,644,991,850.73
其中：应收利息	/	-	-
应收股利	/	-	-
存货	/	2,755,261,731.59	105,059,756.34
其中：数据资源	/	-	-
合同资产	/	6,201,188.00	19,985,114.90
持有待售资产	/	-	-
一年内到期的非流动资产	/	-	-
其他流动资产	/	59,653,962.83	42,253,187.70
流动资产合计	/	10,752,706,030.67	5,318,687,121.28
非流动资产：			
债权投资	/	-	-
其他债权投资	/	91,293,583.33	50,463,333.33
长期应收款	/	-	-
长期股权投资	十九、3	3,715,163,695.30	2,980,663,422.48
其他权益工具投资	/	-	-
其他非流动金融资产	/	7,350,000.00	7,350,000.00
投资性房地产	/	-	-
固定资产	/	104,923,550.07	67,741,089.07
在建工程	/	-	-
生产性生物资产	/	-	-
油气资产	/	-	-
使用权资产	/	7,100,510.18	10,791,297.64
无形资产	/	32,184,848.84	11,839,379.24
其中：数据资源	/	-	-
开发支出	/	-	-
其中：数据资源	/	-	-
商誉	/	-	-
长期待摊费用	/	10,694,894.91	163,038.13
递延所得税资产	/	-	-
其他非流动资产	/	21,746,699.77	10,978,016.69
非流动资产合计	/	3,990,457,782.40	3,139,989,576.58
资产总计	/	14,743,163,813.07	8,458,676,697.86
流动负债：			

项目	附注	2025 年 12 月 31 日	2024 年 12 月 31 日
短期借款	/	-	100,094,722.23
交易性金融负债	/	-	-
衍生金融负债	/	-	-
应付票据	/	350,921,628.76	-
应付账款	/	981,488,436.24	1,035,355,198.33
预收款项	/	-	-
合同负债	/	610,619.47	610,619.47
应付职工薪酬	/	97,076,193.73	89,928,380.24
应交税费	/	15,840,434.08	13,832,693.07
其他应付款	/	176,112.38	6,889,013.38
其中：应付利息	/	-	-
应付股利	/	-	-
持有待售负债	/	-	-
一年内到期的非流动负债	/	5,481,216.75	9,054,913.98
其他流动负债	/	-	-
流动负债合计	/	1,451,594,641.41	1,255,765,540.70
非流动负债：			
长期借款	/	-	-
应付债券	/	-	-
其中：优先股	/	-	-
永续债	/	-	-
租赁负债	/	786,691.96	-
长期应付款	/	-	-
长期应付职工薪酬	/	-	-
预计负债	/	-	-
递延收益	/	42,757,850.09	69,131,402.60
递延所得税负债	/	124,890.22	260,457.55
其他非流动负债	/	-	-
非流动负债合计	/	43,669,432.27	69,391,860.15
负债合计	/	1,495,264,073.68	1,325,157,400.85
所有者权益（或股东权益）：			
实收资本（或股本）	/	421,685,170.00	417,456,753.00
其他权益工具	/	-	-
其中：优先股	/	-	-
永续债	/	-	-
资本公积	/	11,086,185,444.41	9,624,727,732.70
减：库存股	/	20,064,542.94	130,292,821.04
其他综合收益	/	-	-
专项储备	/	-	-
盈余公积	/	176,009,366.79	-
未分配利润	/	1,584,084,301.13	-2,778,372,367.65
所有者权益（或股东权益）合计	/	13,247,899,739.39	7,133,519,297.01
负债和所有者权益（或股东权益）总计	/	14,743,163,813.07	8,458,676,697.86

公司负责人：陈天石 主管会计工作负责人：叶淏尹 会计机构负责人：李振

合并利润表

2025 年 1—12 月

单位：元　币种：人民币

项目	附注	2025 年度	2024 年度
一、营业总收入	七、61	6,497,196,198.68	1,174,464,377.35
其中：营业收入	七、61	6,497,196,198.68	1,174,464,377.35
利息收入	/	-	-
已赚保费	/	-	-
手续费及佣金收入	/	-	-
二、营业总成本	七、61	4,567,597,815.14	1,958,518,137.96
其中：营业成本	七、61	2,913,883,194.49	508,409,709.60
利息支出	/	-	-
手续费及佣金支出	/	-	-
退保金	/	-	-
赔付支出净额	/	-	-
提取保险责任准备金净额	/	-	-
保单红利支出	/	-	-
分保费用	/	-	-
税金及附加	七、62	25,829,290.87	2,971,428.83
销售费用	七、63	68,024,669.56	70,055,107.21
管理费用	七、64	198,094,908.59	180,526,895.06
研发费用	七、65	1,350,804,571.97	1,215,873,557.36
财务费用	七、66	10,961,179.66	-19,318,560.10
其中：利息费用	七、66	2,087,905.23	1,156,889.77
利息收入	七、66	13,156,620.15	29,346,496.97
加：其他收益	七、67	307,171,217.50	220,124,606.34
投资收益（损失以“－”号填列）	七、68	8,887,062.38	22,678,328.89
其中：对联营企业和合营企业的投资收益	七、68	-6,887,195.48	-14,649,674.07
以摊余成本计量的金融资产终止确认收益	/	-	-
汇兑收益（损失以“－”号填列）	/	-	-
净敞口套期收益（损失以“-”号填列）	/	-	-
公允价值变动收益（损失以“－”号填列）	七、70	4,965,736.53	-82,708.73
信用减值损失（损失以“-”号填列）	七、71	-47,683,293.27	137,226,530.77
资产减值损失（损失以“-”号填列）	七、72	-141,560,027.91	-52,917,608.00
资产处置收益（损失以“－”号填列）	七、73	10,956.01	1,279,368.37
三、营业利润（亏损以“－”号填列）	/	2,061,390,034.78	-455,745,242.97
加：营业外收入	七、74	24,235.57	721,044.30
减：营业外支出	七、75	2,032,700.00	744,856.80
四、利润总额（亏损总额以“－”号填列）	/	2,059,381,570.35	-455,769,055.47
减：所得税费用	七、76	894,180.99	1,157,597.21

项目	附注	2025 年度	2024 年度
五、净利润（净亏损以“－”号填列）	/	2,058,487,389.36	-456,926,652.68
（一）按经营持续性分类			
1.持续经营净利润（净亏损以“－”号填列）	/	2,058,487,389.36	-456,926,652.68
2.终止经营净利润（净亏损以“－”号填列）	/	-	-
（二）按所有权归属分类			
1.归属于母公司股东的净利润（净亏损以“－”号填列）	/	2,059,228,538.67	-452,338,791.01
2.少数股东损益（净亏损以“－”号填列）	/	-741,149.31	-4,587,861.67
六、其他综合收益的税后净额	/	-	-
（一）归属母公司所有者的其他综合收益的税后净额	/	-	-
1. 不能重分类进损益的其他综合收益	/	-	-
（1）重新计量设定受益计划变动额	/	-	-
（2）权益法下不能转损益的其他综合收益	/	-	-
（3）其他权益工具投资公允价值变动	/	-	-
（4）企业自身信用风险公允价值变动	/	-	-
2. 将重分类进损益的其他综合收益	/	-	-
（1）权益法下可转损益的其他综合收益	/	-	-
（2）其他债权投资公允价值变动	/	-	-
（3）金融资产重分类计入其他综合收益的金额	/	-	-
（4）其他债权投资信用减值准备	/	-	-
（5）现金流量套期储备	/	-	-
（6）外币财务报表折算差额	/	-	-
（7）其他	/	-	-
（二）归属于少数股东的其他综合收益的税后净额	/	-	-
七、综合收益总额	/	2,058,487,389.36	-456,926,652.68
（一）归属于母公司所有者的综合收益总额	/	2,059,228,538.67	-452,338,791.01
（二）归属于少数股东的综合收益总额	/	-741,149.31	-4,587,861.67
八、每股收益：			
（一）基本每股收益(元/股)	二十、2	4.93	-1.09
（二）稀释每股收益(元/股)	二十、2	4.88	-1.09

公司负责人：陈天石 主管会计工作负责人：叶淏尹 会计机构负责人：李振

母公司利润表

2025 年 1—12 月

单位：元　币种：人民币

项目	附注	2025 年度	2024 年度
一、营业收入	十九、4	5,892,915,208.84	782,700,436.83
减：营业成本	十九、4	3,199,888,502.38	745,166,507.04
税金及附加	/	21,615,807.21	567,646.03
销售费用	/	51,096,175.40	43,155,490.07
管理费用	/	144,793,760.30	125,150,207.10
研发费用	/	619,892,445.83	672,290,690.42
财务费用	/	1,165,575.74	-24,381,532.32
其中：利息费用	/	1,256,298.89	657,825.43
利息收入	/	10,150,553.77	24,975,259.45
加：其他收益	/	39,281,474.37	73,403,172.88
投资收益（损失以“－”号填列）	十九、5	18,446,367.31	20,249,771.71
其中：对联营企业和合营企业的投资收益	十九、5	-6,125,057.09	-14,588,871.75
以摊余成本计量的金融资产终止确认收益	/	-	-
净敞口套期收益（损失以“-”号填列）	/	-	-
公允价值变动收益（损失以“－”号填列）	/	4,789,606.27	-82,708.73
信用减值损失（损失以“-”号填列）	/	-45,584,405.41	141,525,299.85
资产减值损失（损失以“-”号填列）	/	-109,460,602.62	-22,373,268.17
资产处置收益（损失以“－”号填列）	/	-6,789.77	42,732.84
二、营业利润（亏损以“－”号填列）	/	1,761,928,592.13	-566,483,571.13
加：营业外收入	/	12,208.46	682,461.93
减：营业外支出	/	1,982,700.00	630,976.19
三、利润总额（亏损总额以“－”号填列）	/	1,759,958,100.59	-566,432,085.39
减：所得税费用	/	-135,567.33	-76,385.96
四、净利润（净亏损以“－”号填列）	/	1,760,093,667.92	-566,355,699.43
（一）持续经营净利润（净亏损以“—”号填列）	/	1,760,093,667.92	-566,355,699.43
（二）终止经营净利润（净亏损以“－”号填列）	/	-	-
五、其他综合收益的税后净额	/	-	-

项目	附注	2025 年度	2024 年度
（一）不能重分类进损益的其他综合收益	/	-	-
1.重新计量设定受益计划变动额	/	-	-
2.权益法下不能转损益的其他综合收益	/	-	-
3.其他权益工具投资公允价值变动	/	-	-
4.企业自身信用风险公允价值变动	/	-	-
（二）将重分类进损益的其他综合收益	/	-	-
1.权益法下可转损益的其他综合收益	/	-	-
2.其他债权投资公允价值变动	/	-	-
3.金融资产重分类计入其他综合收益的金额	/	-	-
4.其他债权投资信用减值准备	/	-	-
5.现金流量套期储备	/	-	-
6.外币财务报表折算差额	/	-	-
7.其他	/	-	-
六、综合收益总额	/	1,760,093,667.92	-566,355,699.43
七、每股收益：			
（一）基本每股收益(元/股)	/	/	/
（二）稀释每股收益(元/股)	/	/	/

公司负责人：陈天石 主管会计工作负责人：叶淏尹 会计机构负责人：李振

合并现金流量表

2025 年 1—12 月

单位：元　币种：人民币

项目	附注	2025年度	2024年度
一、经营活动产生的现金流量：			
销售商品、提供劳务收到的现金	/	6,932,109,329.39	1,795,607,903.67
客户存款和同业存放款项净增加额	/	-	-
向中央银行借款净增加额	/	-	-
向其他金融机构拆入资金净增加额	/	-	-
收到原保险合同保费取得的现金	/	-	-
收到再保业务现金净额	/	-	-
保户储金及投资款净增加额	/	-	-
收取利息、手续费及佣金的现金	/	-	-
拆入资金净增加额	/	-	-
回购业务资金净增加额	/	-	-
代理买卖证券收到的现金净额	/	-	-
收到的税费返还	/	-	237,502.05
收到其他与经营活动有关的现金	七、78(1)	83,421,231.83	506,867,101.51
经营活动现金流入小计	/	7,015,530,561.22	2,302,712,507.23
购买商品、接受劳务支付的现金	/	6,431,288,298.06	3,086,136,618.23
客户贷款及垫款净增加额	/	-	-
存放中央银行和同业款项净增加额	/	-	-
支付原保险合同赔付款项的现金	/	-	-
拆出资金净增加额	/	-	-
支付利息、手续费及佣金的现金	/	-	-
支付保单红利的现金	/	-	-
支付给职工及为职工支付的现金	/	733,379,367.19	706,778,454.06
支付的各项税费	/	204,380,914.11	7,280,476.19
支付其他与经营活动有关的现金	七、78(1)	144,880,118.87	120,477,195.65
经营活动现金流出小计	/	7,513,928,698.23	3,920,672,744.13
经营活动产生的现金流量净额	七、79(1)	-498,398,137.01	-1,617,960,236.90
二、投资活动产生的现金流量：			
收回投资收到的现金	七、78(2)	8,919,510,000.00	7,495,000,000.00
取得投资收益收到的现金	七、78(2)	26,704,211.47	38,832,491.96
处置固定资产、无形资产和其他长期	/	121,110.00	268,070.00

资产收回的现金净额			
处置子公司及其他营业单位收到的现金净额	/	-	1,501,000.00
收到其他与投资活动有关的现金	七、78(2)	64,736,252.45	70,000,000.00
投资活动现金流入小计	/	9,011,071,573.92	7,605,601,561.96
购建固定资产、无形资产和其他长期资产支付的现金	/	568,697,888.63	366,049,335.22
投资支付的现金	七、78(2)	12,882,680,000.00	7,586,685,750.00
质押贷款净增加额	/	-	-
取得子公司及其他营业单位支付的现金净额	/	-	-
支付其他与投资活动有关的现金	七、78(2)	90,000,000.00	64,518,435.59
投资活动现金流出小计	/	13,541,377,888.63	8,017,253,520.81
投资活动产生的现金流量净额	/	-4,530,306,314.71	-411,651,958.85
三、筹资活动产生的现金流量：			
吸收投资收到的现金	/	4,137,067,713.22	56,049,630.00
其中:子公司吸收少数股东投资收到的现金	/	-	-
取得借款收到的现金	/	295,491,091.63	100,000,000.00
收到其他与筹资活动有关的现金	七、78(3)	-	2,920,000.00
筹资活动现金流入小计	/	4,432,558,804.85	158,969,630.00
偿还债务支付的现金	/	395,491,091.63	-
分配股利、利润或偿付利息支付的现金	/	4,116,823.28	82,795.86
其中：子公司支付给少数股东的股利、利润	/	-	-
支付其他与筹资活动有关的现金	七、78(3)	46,986,918.57	110,996,071.21
筹资活动现金流出小计	/	446,594,833.48	111,078,867.07
筹资活动产生的现金流量净额	/	3,985,963,971.37	47,890,762.93
四、汇率变动对现金及现金等价物的影响	/	-44,373.50	-15,145.03
五、现金及现金等价物净增加额	/	-1,042,784,853.85	-1,981,736,577.85
加：期初现金及现金等价物余额	七、78(4)	1,971,973,830.69	3,953,710,408.54
六、期末现金及现金等价物余额	七、78(4)	929,188,976.84	1,971,973,830.69

公司负责人：陈天石 主管会计工作负责人：叶淏尹 会计机构负责人：李振

母公司现金流量表

2025 年 1—12 月

单位：元　币种：人民币

项目	附注	2025年度	2024年度
一、经营活动产生的现金流量：			
销售商品、提供劳务收到的现金	/	6,226,058,505.96	1,331,456,432.26
收到的税费返还	/	-	237,502.05
收到其他与经营活动有关的现金	/	30,325,923.03	99,394,433.49
经营活动现金流入小计	/	6,256,384,428.99	1,431,088,367.80
购买商品、接受劳务支付的现金	/	6,810,554,642.79	745,033,735.12
支付给职工及为职工支付的现金	/	425,007,108.61	404,779,711.73
支付的各项税费	/	175,147,490.40	1,038,228.47
支付其他与经营活动有关的现金	/	76,530,652.90	2,078,230,281.25
经营活动现金流出小计	/	7,487,239,894.70	3,229,081,956.57
经营活动产生的现金流量净额	/	-1,230,855,465.71	-1,797,993,588.77
二、投资活动产生的现金流量：			
收回投资收到的现金	/	8,479,510,000.00	7,120,000,000.00
取得投资收益收到的现金	/	25,130,963.20	34,847,513.76
处置固定资产、无形资产和其他长期资产收回的现金净额	/	70,000.00	58,320.00
处置子公司及其他营业单位收到的现金净额	/	987.90	1,501,000.00
收到其他与投资活动有关的现金	/	2,045,300,000.00	-
投资活动现金流入小计	/	10,550,011,951.10	7,156,406,833.76
购建固定资产、无形资产和其他长期资产支付的现金	/	80,869,479.46	79,373,646.20
投资支付的现金	/	13,066,354,306.78	7,684,322,085.57
取得子公司及其他营业单位支付的现金净额	/	-	-
支付其他与投资活动有关的现金	/	968,810,000.00	50,000,000.00
投资活动现金流出小计	/	14,116,033,786.24	7,813,695,731.77
投资活动产生的现金流量净额	/	-3,566,021,835.14	-657,288,898.01
三、筹资活动产生的现金流量：			
吸收投资收到的现金	/	4,137,067,713.22	56,049,630.00
取得借款收到的现金	/	-	100,000,000.00
收到其他与筹资活动有关的现金	/	-	2,920,000.00
筹资活动现金流入小计	/	4,137,067,713.22	158,969,630.00
偿还债务支付的现金	/	100,000,000.00	-
分配股利、利润或偿付利息支付的现金	/	3,850,641.73	82,795.86
支付其他与筹资活动有关的现金	/	36,449,071.73	26,142,806.79
筹资活动现金流出小计	/	140,299,713.46	26,225,602.65
筹资活动产生的现金流量净额	/	3,996,767,999.76	132,744,027.35
四、汇率变动对现金及现金等价物的影响	/	-137.47	91.00
五、现金及现金等价物净增加额	/	-800,109,438.56	-2,322,538,368.43
加：期初现金及现金等价物余额	/	1,504,966,479.60	3,827,504,848.03
六、期末现金及现金等价物余额	/	704,857,041.04	1,504,966,479.60

公司负责人：陈天石　主管会计工作负责人：叶淏尹　会计机构负责人：李振

合并所有者权益变动表

2025 年 1—12 月

单位：元　币种：人民币

项目	2025 年度														
	归属于母公司所有者权益													少数股东权益	所有者权益合计
	实收资本(或股本)	其他权益工具			资本公积	减：库存股	其他综合收益	专项储备	盈余公积	一般风险准备	未分配利润	其他	小计		
		优先股	永续债	其他											
一、上年年末余额	417,456,753.00	-	-	-	9,808,846,937.11	130,292,821.04	-	-	-	-	-4,673,352,209.39	-	5,422,658,659.68	7,820,911.97	5,430,479,571.65
加：会计政策变更	-	-	-	-	-	-	-	-	-	-	-	-	-	-	-
前期差错更正	-	-	-	-	-	-	-	-	-	-	-	-	-	-	-
其他	-	-	-	-	-	-	-	-	-	-	-	-	-	-	-
二、本年期初余额	417,456,753.00	-	-	-	9,808,846,937.11	130,292,821.04	-	-	-	-	-4,673,352,209.39	-	5,422,658,659.68	7,820,911.97	5,430,479,571.65
三、本期增减变动金额（减少以“－”号填列）	4,228,417.00	-	-	-	1,461,457,711.71	-110,228,278.10	-	-	176,009,366.79	-	4,661,591,539.53	-	6,413,515,313.13	-741,149.31	6,412,774,163.82
（一）综合收益总额	-	-	-	-	-	-	-	-	-	-	2,059,228,538.67	-	2,059,228,538.67	-741,149.31	2,058,487,389.36
（二）所有者投入和减少资本	4,228,417.00	-	-	-	4,239,830,079.36	-110,228,278.10	-	-	-	-	-	-	4,354,286,774.46	-	4,354,286,774.46
1．所有者投入的普通股	4,228,417.00	-	-	-	4,001,104,570.25	-110,228,278.10	-	-	-	-	-	-	4,115,561,265.35	-	4,115,561,265.35
2．其他权益工具持有者投入资本	-	-	-	-	-	-	-	-	-	-	-	-	-	-	-
3．股份支付计入所有者权益的金额	-	-	-	-	238,725,509.11	-	-	-	-	-	-	-	238,725,509.11	-	238,725,509.11
4．其他	-	-	-	-	-	-	-	-	-	-	-	-	-	-	-
（三）利润分配	-	-	-	-	-	-	-	-	176,009,366.79	-	-176,009,366.79	-	-	-	-
1．提取盈余公积	-	-	-	-	-	-	-	-	176,009,366.79	-	-176,009,366.79	-	-	-	-
2．提取一般风险准备	-	-	-	-	-	-	-	-	-	-	-	-	-	-	-
3．对所有者（或股东）的分配	-	-	-	-	-	-	-	-	-	-	-	-	-	-	-
4．其他	-	-	-	-	-	-	-	-	-	-	-	-	-	-	-
（四）所有者权益内部结转	-	-	-	-	-2,778,372,367.65	-	-	-	-	-	2,778,372,367.65	-	-	-	-
1．资本公积转增资本（或股本）	-	-	-	-	-	-	-	-	-	-	-	-	-	-	-
2．盈余公积转增资本（或股本）	-	-	-	-	-	-	-	-	-	-	-	-	-	-	-

3．盈余公积弥补亏损	-	-	-	-	-	-	-	-	-	-	-	-	-	-	-
4．设定受益计划变动额结转留存收益	-	-	-	-	-	-	-	-	-	-	-	-	-	-	-
5．其他综合收益结转留存收益	-	-	-	-	-	-	-	-	-	-	-	-	-	-	-
6．其他	-	-	-	-	-2,778,372,367.65	-	-	-	-	-	2,778,372,367.65	-	-	-	-
（五）专项储备	-	-	-	-	-	-	-	-	-	-	-	-	-	-	-
1．本期提取	-	-	-	-	-	-	-	-	-	-	-	-	-	-	-
2．本期使用	-	-	-	-	-	-	-	-	-	-	-	-	-	-	-
（六）其他	-	-	-	-	-	-	-	-	-	-	-	-	-	-	-
四、本期期末余额	421,685,170.00	-	-	-	11,270,304,648.82	20,064,542.94	-	-	176,009,366.79	-	-11,760,669.86	-	11,836,173,972.81	7,079,762.66	11,843,253,735.47

项目	2024 年度														
	归属于母公司所有者权益													少数股东权益	所有者权益合计
	实收资本（或股本）	其他权益工具			资本公积	减：库存股	其他综合收益	专项储备	盈余公积	一般风险准备	未分配利润	其他	小计		
		优先股	永续债	其他											
一、上年年末余额	416,594,451.00	-	-	-	9,577,337,696.01	123,079,952.03	-	-	-	-	-4,221,013,418.38	-	5,649,838,776.60	79,690,312.72	5,729,529,089.32
加：会计政策变更	-	-	-	-	-	-	-	-	-	-	-	-	-	-	-
前期差错更正	-	-	-	-	-	-	-	-	-	-	-	-	-	-	-
其他	-	-	-	-	-	-	-	-	-	-	-	-	-	-	-
二、本年期初余额	416,594,451.00	-	-	-	9,577,337,696.01	123,079,952.03	-	-	-	-	-4,221,013,418.38	-	5,649,838,776.60	79,690,312.72	5,729,529,089.32
三、本期增减变动金额（减少以“－”号填列）	862,302.00	-	-	-	231,509,241.10	7,212,869.01	-	-	-	-	-452,338,791.01	-	-227,180,116.92	-71,869,400.75	-299,049,517.67
（一）综合收益总额	-	-	-	-	-	-	-	-	-	-	-452,338,791.01	-	-452,338,791.01	-4,587,861.67	-456,926,652.68
（二）所有者投入和减少资本	862,302.00	-	-	-	231,509,241.10	7,212,869.01	-	-	-	-	-	-	225,158,674.09	-67,281,539.08	157,877,135.01
1．所有者投入的普通股	862,302.00	-	-	-	55,187,328.00	7,212,869.01	-	-	-	-	-	-	48,836,760.99	-	48,836,760.99
2．其他权益工具持有者投入资本	-	-	-	-	-	-	-	-	-	-	-	-	-	-	-
3．股份支付计入所有	-	-	-	-	179,220,374.02	-	-	-	-	-	-	-	179,220,374.02	-	179,220,374.02

者权益的金额															
4．其他	-	-	-	-	-2,898,460.92	-	-	-	-	-	-	-	-2,898,460.92	-67,281,539.08	-70,180,000.00
（三）利润分配	-	-	-	-	-	-	-	-	-	-	-	-	-	-	-
1．提取盈余公积	-	-	-	-	-	-	-	-	-	-	-	-	-	-	-
2．提取一般风险准备	-	-	-	-	-	-	-	-	-	-	-	-	-	-	-
3．对所有者（或股东）的分配	-	-	-	-	-	-	-	-	-	-	-	-	-	-	-
4．其他	-	-	-	-	-	-	-	-	-	-	-	-	-	-	-
（四）所有者权益内部结转	-	-	-	-	-	-	-	-	-	-	-	-	-	-	-
1．资本公积转增资本（或股本）	-	-	-	-	-	-	-	-	-	-	-	-	-	-	-
2．盈余公积转增资本（或股本）	-	-	-	-	-	-	-	-	-	-	-	-	-	-	-
3．盈余公积弥补亏损	-	-	-	-	-	-	-	-	-	-	-	-	-	-	-
4．设定受益计划变动额结转留存收益	-	-	-	-	-	-	-	-	-	-	-	-	-	-	-
5．其他综合收益结转留存收益	-	-	-	-	-	-	-	-	-	-	-	-	-	-	-
6．其他	-	-	-	-	-	-	-	-	-	-	-	-	-	-	-
（五）专项储备	-	-	-	-	-	-	-	-	-	-	-	-	-	-	-
1．本期提取	-	-	-	-	-	-	-	-	-	-	-	-	-	-	-
2．本期使用	-	-	-	-	-	-	-	-	-	-	-	-	-	-	-
（六）其他	-	-	-	-	-	-	-	-	-	-	-	-	-	-	-
四、本期期末余额	417,456,753.00	-	-	-	9,808,846,937.11	130,292,821.04	-	-	-	-	-4,673,352,209.39	-	5,422,658,659.68	7,820,911.97	5,430,479,571.65

公司负责人：陈天石 主管会计工作负责人：叶淏尹 会计机构负责人：李振

母公司所有者权益变动表

2025 年 1—12 月

单位：元　币种：人民币

项目	2025 年度										
	实收资本（或股本）	其他权益工具			资本公积	减：库存股	其他综合收益	专项储备	盈余公积	未分配利润	所有者权益合计
		优先股	永续债	其他							
一、上年年末余额	417,456,753.00	-	-	-	9,624,727,732.70	130,292,821.04	-	-	-	-2,778,372,367.65	7,133,519,297.01
加：会计政策变更	-	-	-	-	-	-	-	-	-	-	-
前期差错更正	-	-	-	-	-	-	-	-	-	-	-
其他	-	-	-	-	-	-	-	-	-	-	-
二、本年期初余额	417,456,753.00	-	-	-	9,624,727,732.70	130,292,821.04	-	-	-	-2,778,372,367.65	7,133,519,297.01
三、本期增减变动金额（减少以“－”号填列）	4,228,417.00	-	-	-	1,461,457,711.71	-110,228,278.10	-	-	176,009,366.79	4,362,456,668.78	6,114,380,442.38
（一）综合收益总额	-	-	-	-	-	-	-	-	-	1,760,093,667.92	1,760,093,667.92
（二）所有者投入和减少资本	4,228,417.00	-	-	-	4,239,830,079.36	-110,228,278.10	-	-	-	-	4,354,286,774.46
1．所有者投入的普通股	4,228,417.00	-	-	-	4,001,104,570.25	-110,228,278.10	-	-	-	-	4,115,561,265.35
2．其他权益工具持有者投入资本	-	-	-	-	-	-	-	-	-	-	-
3．股份支付计入所有者权益的金额	-	-	-	-	238,725,509.11	-	-	-	-	-	238,725,509.11
4．其他	-	-	-	-	-	-	-	-	-	-	-
（三）利润分配	-	-	-	-	-	-	-	-	176,009,366.79	-176,009,366.79	-
1．提取盈余公积	-	-	-	-	-	-	-	-	176,009,366.79	-176,009,366.79	-
2．对所有者（或股东）的分配	-	-	-	-	-	-	-	-	-	-	-
3．其他	-	-	-	-	-	-	-	-	-	-	-
（四）所有者权益内部结转	-	-	-	-	-2,778,372,367.65	-	-	-	-	2,778,372,367.65	-

项目	2025年度										
	实收资本（或股本）	其他权益工具			资本公积	减：库存股	其他综合收益	专项储备	盈余公积	未分配利润	所有者权益合计
		优先股	永续债	其他							
1．资本公积转增资本（或股本）	-	-	-	-	-	-	-	-	-	-	-
2．盈余公积转增资本（或股本）	-	-	-	-	-	-	-	-	-	-	-
3．盈余公积弥补亏损	-	-	-	-	-	-	-	-	-	-	-
4．设定受益计划变动额结转留存收益	-	-	-	-	-	-	-	-	-	-	-
5．其他综合收益结转留存收益	-	-	-	-	-	-	-	-	-	-	-
6．其他	-	-	-	-	-2,778,372,367.65	-	-	-	-	2,778,372,367.65	-
（五）专项储备	-	-	-	-	-	-	-	-	-	-	-
1．本期提取	-	-	-	-	-	-	-	-	-	-	-
2．本期使用	-	-	-	-	-	-	-	-	-	-	-
（六）其他	-	-	-	-	-	-	-	-	-	-	-
四、本期期末余额	421,685,170.00	-	-	-	11,086,185,444.41	20,064,542.94	-	-	176,009,366.79	1,584,084,301.13	13,247,899,739.39

项目	2024年度										
	实收资本（或股本）	其他权益工具			资本公积	减：库存股	其他综合收益	专项储备	盈余公积	未分配利润	所有者权益合计
		优先股	永续债	其他							
一、上年年末余额	416,594,451.00	-	-	-	9,390,320,030.68	123,079,952.03	-	-	-	-2,212,016,668.22	7,471,817,861.43
加：会计政策变更	-	-	-	-	-	-	-	-	-	-	-
前期差错更正	-	-	-	-	-	-	-	-	-	-	-
其他	-	-	-	-	-	-	-	-	-	-	-
二、本年期初余额	416,594,451.00	-	-	-	9,390,320,030.68	123,079,952.03	-	-	-	-2,212,016,668.22	7,471,817,861.43
三、本期增减变动金额（减少以“－”号	862,302.00	-	-	-	234,407,702.02	7,212,869.01	-	-	-	-566,355,699.43	-338,298,564.42

项目	2024年度										
	实收资本（或股本）	其他权益工具			资本公积	减：库存股	其他综合收益	专项储备	盈余公积	未分配利润	所有者权益合计
		优先股	永续债	其他							
填列）											
（一）综合收益总额	-	-	-	-	-	-	-	-	-	-566,355,699.43	-566,355,699.43
（二）所有者投入和减少资本	862,302.00	-	-	-	234,407,702.02	7,212,869.01	-	-	-	-	228,057,135.01
1．所有者投入的普通股	862,302.00	-	-	-	55,187,328.00	7,212,869.01	-	-	-	-	48,836,760.99
2．其他权益工具持有者投入资本	-	-	-	-	-	-	-	-	-	-	-
3．股份支付计入所有者权益的金额	-	-	-	-	179,220,374.02	-	-	-	-	-	179,220,374.02
4．其他	-	-	-	-	-	-	-	-	-	-	-
（三）利润分配	-	-	-	-	-	-	-	-	-	-	-
1．提取盈余公积	-	-	-	-	-	-	-	-	-	-	-
2．对所有者（或股东）的分配	-	-	-	-	-	-	-	-	-	-	-
3．其他	-	-	-	-	-	-	-	-	-	-	-
（四）所有者权益内部结转	-	-	-	-	-	-	-	-	-	-	-
1．资本公积转增资本（或股本）	-	-	-	-	-	-	-	-	-	-	-
2．盈余公积转增资本（或股本）	-	-	-	-	-	-	-	-	-	-	-
3．盈余公积弥补亏损	-	-	-	-	-	-	-	-	-	-	-
4．设定受益计划变动额结转留存收益	-	-	-	-	-	-	-	-	-	-	-
5．其他综合收益结转留存收益	-	-	-	-	-	-	-	-	-	-	-
6．其他	-	-	-	-	-	-	-	-	-	-	-
（五）专项储备	-	-	-	-	-	-	-	-	-	-	-

项目	2024 年度										
	实收资本（或股本）	其他权益工具			资本公积	减：库存股	其他综合收益	专项储备	盈余公积	未分配利润	所有者权益合计
		优先股	永续债	其他							
1．本期提取	-	-	-	-	-	-	-	-	-	-	-
2．本期使用	-	-	-	-	-	-	-	-	-	-	-
（六）其他	-	-	-	-	-	-	-	-	-	-	-
四、本期期末余额	417,456,753.00	-	-	-	9,624,727,732.70	130,292,821.04	-	-	-	-2,778,372,367.65	7,133,519,297.01

公司负责人：陈天石 主管会计工作负责人：叶淏尹 会计机构负责人：李振

三、公司基本情况

1、 公司概况

√适用 □不适用

中科寒武纪科技股份有限公司（以下简称公司或本公司）前身系原北京中科寒武纪科技有限公司（以下简称寒武纪有限公司），寒武纪有限公司系由陈天石与北京中科算源资产管理有限公司（以下简称中科算源）共同出资组建，于 2016 年 3 月 15 日在北京市工商行政管理局海淀分局登记注册，取得统一社会信用代码为 91110108MA0044ED5J 的营业执照。寒武纪有限公司成立时注册资本 90 万元。寒武纪有限公司以 2019 年 9 月 30 日为基准日，整体变更为股份有限公司，于 2019 年 11 月 29 日在北京市海淀区市场监督管理局登记注册，总部位于北京市。公司现持有统一社会信用代码为 91110108MA0044ED5J 营业执照。截至 2025 年 12 月 31 日，公司注册资本 42,168.517 万元，股份总数 42,168.517 万股（每股面值 1 元）。公司股票已于 2020 年 7 月 20 日在上海证券交易所挂牌交易。

本公司属软件和信息技术服务业。主要经营活动为应用于各类云服务器、边缘计算设备、终端设备中人工智能核心芯片的研发、设计和销售。主要产品包括云端智能芯片及板卡、智能整机、边缘智能芯片及板卡、终端智能处理器 IP 以及与上述产品的配套基础系统软件。

本财务报表业经公司 2026 年 3 月 12 日第三届董事会第三次会议批准对外报出。

四、财务报表的编制基础

1、 编制基础

本公司财务报表以持续经营为编制基础。

2、 持续经营

√适用 □不适用

本公司不存在导致对报告期末起 12 个月内的持续经营能力产生重大疑虑的事项或情况。

五、重要会计政策及会计估计

具体会计政策和会计估计提示：

√适用 □不适用

重要提示：本公司根据实际生产经营特点针对金融工具减值、存货、固定资产折旧、在建工程、无形资产、收入确认等交易或事项制定了具体会计政策和会计估计。

1、 遵循企业会计准则的声明

本公司所编制的财务报表符合企业会计准则的要求，真实、完整地反映了公司的财务状况、经营成果、股东权益变动和现金流量等有关信息。

2、 会计期间

会计年度自公历 1 月 1 日起至 12 月 31 日止。

3、 营业周期

√适用 □不适用

公司经营业务的营业周期较短，以 12 个月作为资产和负债的流动性划分标准。

4、 记账本位币

采用人民币为记账本位币。

5、 重要性标准确定方法和选择依据

√适用 □不适用

公司编制和披露财务报表遵循重要性原则，本财务报表附注中披露事项涉及重要性标准判断的事项及其重要性标准确定方法和选择依据如下：

项目	重要性标准
重要的单项计提坏账准备的应收账款	单项金额超过资产总额 0.5%
重要的应收账款坏账准备收回或转回	
重要的账龄超过 1 年的预付款项	单项金额超过资产总额 0.5%
重要的单项计提坏账准备的其他应收款	单项金额超过资产总额 0.5%
重要的核销其他应收款	单项金额超过资产总额 0.5%
重要的单项计提坏账准备的合同资产	单项金额超过资产总额 0.5%
重要的其他债权投资	单项金额超过资产总额 0.5%
重要的在建工程项目	单项工程投资总额超过资产总额 0.5%
重要的投资活动现金流量	单项金额超过资产总额的 5%
重要的子公司、非全资子公司	资产总额超过集团总资产 15%
重要的合营企业、联营企业	资产总额超过集团总资产 15%
重要的承诺事项	单项涉及金额超过资产总额的 5%
重要的或有事项	单项涉及金额超过资产总额的 5%
重要的资产负债表日后事项	单项涉及金额超过资产总额的 5%
重要债务重组	单项涉及金额超过资产总额的 0.5%

6、 同一控制下和非同一控制下企业合并的会计处理方法

√适用 □不适用

1.同一控制下企业合并的会计处理方法

公司在企业合并中取得的资产和负债，按照合并日被合并方在最终控制方合并财务报表中的账面价值计量。公司按照被合并方所有者权益在最终控制方合并财务报表中的账面价值份额与支付的合并对价账面价值或发行股份面值总额的差额，调整资本公积；资本公积不足冲减的，调整留存收益。

2.非同一控制下企业合并的会计处理方法

公司在购买日对合并成本大于合并中取得的被购买方可辨认净资产公允价值份额的差额，确认为商誉；如果合并成本小于合并中取得的被购买方可辨认净资产公允价值份额，首先对取得的被购买方各项可辨认资产、负债及或有负债的公允价值以及合并成本的计量进行复核，经复核后合并成本仍小于合并中取得的被购买方可辨认净资产公允价值份额的，其差额计入当期损益。

7、 控制的判断标准和合并财务报表的编制方法

√适用 □不适用

1.控制的判断

拥有对被投资方的权力，通过参与被投资方的相关活动而享有可变回报，并且有能力运用对被投资方的权力影响其可变回报金额的，认定为控制。

2.合并财务报表的编制方法

母公司将其控制的所有子公司纳入合并财务报表的合并范围。合并财务报表以母公司及其子公司的财务报表为基础，根据其他有关资料，由母公司按照《企业会计准则第 33 号——合并财务报表》编制。

8、 合营安排分类及共同经营会计处理方法

√适用 □不适用

1.合营安排分为共同经营和合营企业。

2.当公司为共同经营的合营方时，确认与共同经营中利益份额相关的下列项目：

(1)确认单独所持有的资产，以及按持有份额确认共同持有的资产；

(2)确认单独所承担的负债，以及按持有份额确认共同承担的负债；

(3)确认出售公司享有的共同经营产出份额所产生的收入；

(4)按公司持有份额确认共同经营因出售资产所产生的收入；

(5)确认单独所发生的费用，以及按公司持有份额确认共同经营发生的费用。

9、 现金及现金等价物的确定标准

列示于现金流量表中的现金是指库存现金以及可以随时用于支付的存款。现金等价物是指企业持有的期限短、流动性强、易于转换为已知金额现金、价值变动风险很小的投资。

10、外币业务和外币报表折算

√适用 □不适用

外币交易在初始确认时，采用交易发生日的即期汇率折算为人民币金额。资产负债表日，外币货币性项目采用资产负债表日即期汇率折算，因汇率不同而产生的汇兑差额，除与购建符合资本化条件资产有关的外币专门借款本金及利息的汇兑差额外，计入当期损益；以历史成本计量的外币非货币性项目仍采用交易发生日的即期汇率折算，不改变其人民币金额；以公允价值计量的外币非货币性项目，采用公允价值确定日的即期汇率折算，差额计入当期损益或其他综合收益。

11、金融工具

√适用 □不适用

1.金融资产和金融负债的分类

金融资产在初始确认时划分为以下三类：(1) 以摊余成本计量的金融资产；(2) 以公允价值计量且其变动计入其他综合收益的金融资产；(3) 以公允价值计量且其变动计入当期损益的金融资产。

金融负债在初始确认时划分为以下四类：(1) 以公允价值计量且其变动计入当期损益的金融负债；(2) 金融资产转移不符合终止确认条件或继续涉入被转移金融资产所形成的金融负债；(3)不属于上述(1)或(2)的财务担保合同，以及不属于上述(1)并以低于市场利率贷款的贷款承诺；(4)以摊余成本计量的金融负债。

2.金融资产和金融负债的确认依据、计量方法和终止确认条件

(1)金融资产和金融负债的确认依据和初始计量方法

公司成为金融工具合同的一方时，确认一项金融资产或金融负债。初始确认金融资产或金融负债时，按照公允价值计量；对于以公允价值计量且其变动计入当期损益的金融资产和金融负债，相关交易费用直接计入当期损益；对于其他类别的金融资产或金融负债，相关交易费用计入初始确认金额。但是，公司初始确认的应收账款未包含重大融资成分或公司不考虑未超过一年的合同中的融资成分的，按照《企业会计准则第 14 号——收入》所定义的交易价格进行初始计量。

(2)金融资产的后续计量方法

1)以摊余成本计量的金融资产

采用实际利率法，按照摊余成本进行后续计量。以摊余成本计量且不属于任何套期关系的一部分的金融资产所产生的利得或损失，在终止确认、重分类、按照实际利率法摊销或确认减值时，计入当期损益。

2)以公允价值计量且其变动计入其他综合收益的债务工具投资

采用公允价值进行后续计量。采用实际利率法计算的利息、减值损失或利得及汇兑损益计入当期损益，其他利得或损失计入其他综合收益。终止确认时，将之前计入其他综合收益的累计利得或损失从其他综合收益中转出，计入当期损益。

3)以公允价值计量且其变动计入其他综合收益的权益工具投资

采用公允价值进行后续计量。获得的股利（属于投资成本收回部分的除外）计入当期损益，其他利得或损失计入其他综合收益。终止确认时，将之前计入其他综合收益的累计利得或损失从其他综合收益中转出，计入留存收益。

4)以公允价值计量且其变动计入当期损益的金融资产

采用公允价值进行后续计量，产生的利得或损失（包括利息和股利收入）计入当期损益，除非该金融资产属于套期关系的一部分。

(3)金融负债的后续计量方法

1)以公允价值计量且其变动计入当期损益的金融负债

此类金融负债包括交易性金融负债（含属于金融负债的衍生工具）和指定为以公允价值计量且其变动计入当期损益的金融负债。对于此类金融负债以公允价值进行后续计量。因公司自身信用风险变动引起的指定为以公允价值计量且其变动计入当期损益的金融负债的公允价值变动金额计入其他综合收益，除非该处理会造成或扩大损益中的会计错配。此类金融负债产生的其他利得或损失（包括利息费用、除因公司自身信用风险变动引起的公允价值变动）计入当期损益，除非该金融负债属于套期关系的一部分。终止确认时，将之前计入其他综合收益的累计利得或损失从其他综合收益中转出，计入留存收益。

2)金融资产转移不符合终止确认条件或继续涉入被转移金融资产所形成的金融负债

按照《企业会计准则第 23 号——金融资产转移》相关规定进行计量。

3)不属于上述 1)或 2)的财务担保合同，以及不属于上述 1)并以低于市场利率贷款的贷款承诺

在初始确认后按照下列两项金额之中的较高者进行后续计量：①按照金融工具的减值规定确定的损失准备金额；②初始确认金额扣除按照《企业会计准则第 14 号——收入》相关规定所确定的累计摊销额后的余额。

4) 以摊余成本计量的金融负债

采用实际利率法以摊余成本计量。以摊余成本计量且不属于任何套期关系的一部分的金融负债所产生的利得或损失，在终止确认、按照实际利率法摊销时计入当期损益。

(4)金融资产和金融负债的终止确认

1)当满足下列条件之一时，终止确认金融资产：

①收取金融资产现金流量的合同权利已终止；

②金融资产已转移，且该转移满足《企业会计准则第 23 号——金融资产转移》关于金融资产终止确认的规定。

2)当金融负债（或其一部分）的现时义务已经解除时，相应终止确认该金融负债（或该部分金融负债）。

3.金融资产转移的确认依据和计量方法

公司转移了金融资产所有权上几乎所有的风险和报酬的，终止确认该金融资产，并将转移中产生或保留的权利和义务单独确认为资产或负债；保留了金融资产所有权上几乎所有的风险和报酬的，继续确认所转移的金融资产。公司既没有转移也没有保留金融资产所有权上几乎所有的风险和报酬的，分别下列情况处理：(1) 未保留对该金融资产控制的，终止确认该金融资产，并将转移中产生或保留的权利和义务单独确认为资产或负债；(2) 保留了对该金融资产控制的，按照继续涉入所转移金融资产的程度确认有关金融资产，并相应确认有关负债。

金融资产整体转移满足终止确认条件的，将下列两项金额的差额计入当期损益：(1) 所转移金融资产在终止确认日的账面价值；(2) 因转移金融资产而收到的对价，与原直接计入其他综合收益的公允价值变动累计额中对应终止确认部分的金额（涉及转移的金融资产为以公允价值计量且其变动计入其他综合收益的债务工具投资）之和。转移了金融资产的一部分，且该被转移部分整体满足终止确认条件的，将转移前金融资产整体的账面价值，在终止确认部分和继续确认部分之间，按照转移日各自的相对公允价值进行分摊，并将下列两项金额的差额计入当期损益：(1) 终止确认部分的账面价值；(2) 终止确认部分的对价，与原直接计入其他综合收益的公允价值变动累计额中对应终止确认部分的金额（涉及转移的金融资产为以公允价值计量且其变动计入其他综合收益的债务工具投资）之和。

4.金融资产和金融负债的公允价值确定方法

公司采用在当前情况下适用并且有足够可利用数据和其他信息支持的估值技术确定相关金融资产和金融负债的公允价值。公司将估值技术使用的输入值分以下层级，并依次使用：

(1)第一层次输入值是在计量日能够取得的相同资产或负债在活跃市场上未经调整的报价；

(2)第二层次输入值是除第一层次输入值外相关资产或负债直接或间接可观察的输入值，包括：活跃市场中类似资产或负债的报价；非活跃市场中相同或类似资产或负债的报价；除报价以外的其他可观察输入值，如在正常报价间隔期间可观察的利率和收益率曲线等；市场验证的输入值等；

(3)第三层次输入值是相关资产或负债的不可观察输入值，包括不能直接观察或无法由可观察市场数据验证的利率、股票波动率、企业合并中承担的弃置义务的未来现金流量、使用自身数据作出的财务预测等。

5.金融工具减值

公司以预期信用损失为基础，对以摊余成本计量的金融资产、以公允价值计量且其变动计入其他综合收益的债务工具投资、合同资产、租赁应收款、分类为以公允价值计量且其变动计入当期损益的金融负债以外的贷款承诺、不属于以公允价值计量且其变动计入当期损益的金融负债或不属于金融资产转移不符合终止确认条件或继续涉入被转移金融资产所形成的金融负债的财务担保合同进行减值处理并确认损失准备。

预期信用损失，是指以发生违约的风险为权重的金融工具信用损失的加权平均值。信用损失，是指公司按照原实际利率折现的、根据合同应收的所有合同现金流量与预期收取的所有现金流量之间的差额，即全部现金短缺的现值。其中，对于公司购买或源生的已发生信用减值的金融资产，按照该金融资产经信用调整的实际利率折现。

对于购买或源生的已发生信用减值的金融资产，公司在资产负债表日仅将自初始确认后整个存续期内预期信用损失的累计变动确认为损失准备。

对于租赁应收款、由《企业会计准则第 14 号——收入》规范的交易形成的应收款项及合同资产，公司运用简化计量方法，按照相当于整个存续期内的预期信用损失金额计量损失准备。

除上述计量方法以外的金融资产，公司在每个资产负债表日评估其信用风险自初始确认后是否已经显著增加。如果信用风险自初始确认后已显著增加，公司按照整个存续期内预期信用损失的金额计量损失准备；如果信用风险自初始确认后未显著增加，公司按照该金融工具未来 12 个月内预期信用损失的金额计量损失准备。

公司利用可获得的合理且有依据的信息，包括前瞻性信息，通过比较金融工具在资产负债表日发生违约的风险与在初始确认日发生违约的风险，以确定金融工具的信用风险自初始确认后是否已显著增加。

于资产负债表日，若公司判断金融工具只具有较低的信用风险，则假定该金融工具的信用风险自初始确认后并未显著增加。

公司以单项金融工具或金融工具组合为基础评估预期信用风险和计量预期信用损失。当以金融工具组合为基础时，公司以共同风险特征为依据，将金融工具划分为不同组合。

公司在每个资产负债表日重新计量预期信用损失，由此形成的损失准备的增加或转回金额，作为减值损失或利得计入当期损益。对于以摊余成本计量的金融资产，损失准备抵减该金融资产在资产负债表中列示的账面价值；对于以公允价值计量且其变动计入其他综合收益的债权投资，公司在其他综合收益中确认其损失准备，不抵减该金融资产的账面价值。

6.金融资产和金融负债的抵销

金融资产和金融负债在资产负债表内分别列示，不相互抵销。但同时满足下列条件的，公司以相互抵销后的净额在资产负债表内列示：(1) 公司具有抵销已确认金额的法定权利，且该种法定权利是当前可执行的；(2) 公司计划以净额结算，或同时变现该金融资产和清偿该金融负债。

不满足终止确认条件的金融资产转移，公司不对已转移的金融资产和相关负债进行抵销。

7.应收款项和合同资产预期信用损失的确认标准和计提方法

(1) 按信用风险特征组合计提预期信用损失的应收款项和合同资产

组合类别	确定组合的依据	计量预期信用损失的方法
应收银行承兑汇票	票据类型	参考历史信用损失经验，结合当前状况以及对未来经济状况的预测，通过违约风险敞口和整个存续期预期信用损失

组合类别	确定组合的依据	计量预期信用损失的方法
		率，计算预期信用损失
应收商业承兑汇票	账龄	参考历史信用损失经验，结合当前状况以及对未来经济状况的预测，编制应收账款/应收票据账龄与预期信用损失率对照表，计算预期信用损失
应收账款——账龄组合		
应收账款——合并范围内关联方组合	合并范围内关联方	参考历史信用损失经验，结合当前状况以及对未来经济状况的预测，通过违约风险敞口和整个存续期预期信用损失率，计算预期信用损失
其他应收款——专项认定组合（房屋押金、保证金及员工备用金）	款项性质	参考历史信用损失经验，结合当前状况以及对未来经济状况的预测，通过违约风险敞口和未来 12 个月内或整个存续期预期信用损失率，计算预期信用损失
其他应收款——合并范围内关联方组合	合并范围内关联方组合具有相似的信用风险	
其他应收款——其他非合并范围内关联方组合	其他非合并范围内关联方组合具有相似的信用风险	
其他应收款——账龄组合	账龄	参考历史信用损失经验，结合当前状况以及对未来经济状况的预测，编制其他应收款账龄与预期信用损失率对照表，计算预期信用损失
合同资产——专项认定组合	款项性质	参考历史信用损失经验，结合当前状况以及对未来经济状况的预测，通过违约风险敞口和整个存续期预期信用损失率，计算预期信用损失

（2）账龄组合的账龄与预期信用损失率对照表

账龄	应收账款、应收票据-商业承兑汇票预期信用损失率（%）	其他应收款预期信用损失率（%）
3 个月以内（含，下同）	不计提	不计提
3-12 个月	5	5
1-2 年	10	10
2-3 年	30	30
3 年以上	100	100

应收账款、其他应收款的账龄自初始确认日起算。应收票据-商业承兑汇票自对应的应收账款确认时点连续计算。

（3）按单项计提预期信用损失的应收款项和合同资产的认定标准

对信用风险与组合信用风险显著不同的应收款项和合同资产，公司按单项计提预期信用损失。

12、应收票据

√适用 □不适用

按照信用风险特征组合计提坏账准备的组合类别及确定依据

√适用 □不适用

见本报告第八节“财务报告”五、“重要会计政策及会计估计”11、“金融工具”相关内容。

基于账龄确认信用风险特征组合的账龄计算方法

√适用 □不适用

见本报告第八节“财务报告”五、“重要会计政策及会计估计”11、“金融工具”相关内容。

按照单项计提坏账准备的单项计提判断标准

□适用 √不适用

13、应收账款

√适用 □不适用

按照信用风险特征组合计提坏账准备的组合类别及确定依据

√适用 □不适用

见本报告第八节“财务报告”五、“重要会计政策及会计估计”11、“金融工具”相关内容。

基于账龄确认信用风险特征组合的账龄计算方法

√适用 □不适用

见本报告第八节“财务报告”五、“重要会计政策及会计估计”11、“金融工具”相关内容。

按照单项计提坏账准备的认定单项计提判断标准

√适用 □不适用

见本报告第八节“财务报告”五、“重要会计政策及会计估计”11、“金融工具”相关内容。

14、应收款项融资

√适用 □不适用

按照信用风险特征组合计提坏账准备的组合类别及确定依据

√适用 □不适用

见本报告第八节“财务报告”五、“重要会计政策及会计估计”11、“金融工具”相关内容。

基于账龄确认信用风险特征组合的账龄计算方法

√适用 □不适用

见本报告第八节“财务报告”五、“重要会计政策及会计估计”11、“金融工具”相关内容。

按照单项计提坏账准备的单项计提判断标准

□适用 √不适用

15、其他应收款

√适用 □不适用

按照信用风险特征组合计提坏账准备的组合类别及确定依据

√适用 □不适用

见本报告第八节“财务报告”五、“重要会计政策及会计估计”11、“金融工具”相关内容。

基于账龄确认信用风险特征组合的账龄计算方法

√适用 □不适用

见本报告第八节“财务报告”五、“重要会计政策及会计估计”11、“金融工具”相关内容。

按照单项计提坏账准备的单项计提判断标准

√适用 □不适用

见本报告第八节“财务报告”五、“重要会计政策及会计估计”11、“金融工具”相关内容。

16、存货

√适用 □不适用

存货类别、发出计价方法、盘存制度、低值易耗品和包装物的摊销方法

√适用 □不适用

1.存货的分类

存货包括在日常活动中持有以备出售的产成品或商品、处在生产过程中的在产品、在生产过程或提供劳务过程中耗用的材料和物料等。

2.发出存货的计价方法

发出存货采用移动加权平均法。

3.存货的盘存制度

存货的盘存制度为永续盘存制。

4.低值易耗品和包装物的摊销方法

按照一次转销法进行摊销。

存货跌价准备的确认标准和计提方法

√适用 □不适用

资产负债表日，存货采用成本与可变现净值孰低计量，按照成本高于可变现净值的差额计提存货跌价准备。直接用于出售的存货，在正常生产经营过程中以该存货的估计售价减去估计的销售费用和相关税费后的金额确定其可变现净值；需要经过加工的存货，在正常生产经营过程中以所生产的产成品的估计售价减去至完工时估计将要发生的成本、估计的销售费用和相关税费后的金额确定其可变现净值；资产负债表日，同一项存货中一部分有合同价格约定、其他部分不存在合同价格的，分别确定其可变现净值，并与其对应的成本进行比较，分别确定存货跌价准备的计提或转回的金额。

按照组合计提存货跌价准备的组合类别及确定依据、不同类别存货可变现净值的确定依据

□适用 √不适用

基于库龄确认存货可变现净值的各库龄组合可变现净值的计算方法和确定依据

□适用 √不适用

17、合同资产

√适用 □不适用

合同资产的确认方法及标准

√适用 □不适用

公司根据履行履约义务与客户付款之间的关系在资产负债表中列示合同资产或合同负债。公司将同一合同下的合同资产和合同负债相互抵销后以净额列示。

公司将拥有的、无条件(即，仅取决于时间流逝)向客户收取对价的权利作为应收款项列示，将已向客户转让商品而有权收取对价的权利（该权利取决于时间流逝之外的其他因素）作为合同资产列示。

按照信用风险特征组合计提坏账准备的组合类别及确定依据

√适用 □不适用

见本报告第八节“财务报告”五、“重要会计政策及会计估计”11、“金融工具”相关内容。

基于账龄确认信用风险特征组合的账龄计算方法

√适用 □不适用

见本报告第八节“财务报告”五、“重要会计政策及会计估计”11、“金融工具”相关内容。

按照单项计提坏账准备的认定单项计提判断标准

√适用 □不适用

见本报告第八节“财务报告”五、“重要会计政策及会计估计”11、“金融工具”相关内容。

18、持有待售的非流动资产或处置组

□适用 √不适用

划分为持有待售的非流动资产或处置组的确认标准和会计处理方法

□适用 √不适用

终止经营的认定标准和列报方法

□适用 √不适用

19、长期股权投资

√适用 □不适用

1.共同控制、重大影响的判断

按照相关约定对某项安排存在共有的控制，并且该安排的相关活动必须经过分享控制权的参与方一致同意后才能决策，认定为共同控制。对被投资单位的财务和经营政策有参与决策的权力，但并不能够控制或者与其他方一起共同控制这些政策的制定，认定为重大影响。

2.投资成本的确定

(1)同一控制下的企业合并形成的，合并方以支付现金、转让非现金资产、承担债务或发行权益性证券作为合并对价的，在合并日按照取得被合并方所有者权益在最终控制方合并财务报表中的账面价值的份额作为其初始投资成本。长期股权投资初始投资成本与支付的合并对价的账面价值或发行股份的面值总额之间的差额调整资本公积；资本公积不足冲减的，调整留存收益。

公司通过多次交易分步实现同一控制下企业合并形成的长期股权投资，判断是否属于“一揽子交易”。属于“一揽子交易”的，把各项交易作为一项取得控制权的交易进行会计处理。不属于“一揽子交易”的，在合并日，根据合并后应享有被合并方净资产在最终控制方合并财务报表中的账面价值的份额确定初始投资成本。合并日长期股权投资的初始投资成本，与达到合并前的长期股权投资账面价值加上合并日进一步取得股份新支付对价的账面价值之和的差额，调整资本公积；资本公积不足冲减的，调整留存收益。

(2)非同一控制下的企业合并形成的，在购买日按照支付的合并对价的公允价值作为其初始投资成本。

公司通过多次交易分步实现非同一控制下企业合并形成的长期股权投资，区分个别财务报表和合并财务报表进行相关会计处理：

1)在个别财务报表中，按照原持有的股权投资的账面价值加上新增投资成本之和，作为改按成本法核算的初始投资成本。

2)在合并财务报表中，判断是否属于“一揽子交易”。属于“一揽子交易”的，把各项交易作为一项取得控制权的交易进行会计处理。不属于“一揽子交易”的，对于购买日之前持有的被购买方的股权，按照该股权在购买日的公允价值进行重新计量，公允价值与其账面价值的差额计入当期投资收益；购买日之前持有的被购买方的股权涉及权益法核算下的其他综合收益等的，与其相关的其他综合收益等转为购买日所属当期收益。但由于被投资方重新计量设定受益计划净负债或净资产变动而产生的其他综合收益除外。

(3)除企业合并形成以外的：以支付现金取得的，按照实际支付的购买价款作为其初始投资成本；以发行权益性证券取得的，按照发行权益性证券的公允价值作为其初始投资成本；以债务重组方式取得的，按《企业会计准则第 12 号——债务重组》确定其初始投资成本；以非货币性资产交换取得的，按《企业会计准则第 7 号——非货币性资产交换》确定其初始投资成本。

3.后续计量及损益确认方法

对被投资单位实施控制的长期股权投资采用成本法核算；对联营企业和合营企业的长期股权投资，采用权益法核算。

4.通过多次交易分步处置对子公司投资至丧失控制权的处理方法

(1)是否属于“一揽子交易”的判断原则

通过多次交易分步处置对子公司股权投资直至丧失控制权的，公司结合分步交易的各个步骤的交易协议条款、分别取得的处置对价、出售股权的对象、处置方式、处置时点等信息来判断分

步交易是否属于“一揽子交易”。各项交易的条款、条件以及经济影响符合以下一种或多种情况，通常表明多次交易事项属于“一揽子交易”：

1)这些交易是同时或者在考虑了彼此影响的情况下订立的；

2)这些交易整体才能达成一项完整的商业结果；

3)一项交易的发生取决于其他至少一项交易的发生；

4)一项交易单独看是不经济的，但是和其他交易一并考虑时是经济的。

(2)不属于“一揽子交易”的会计处理

1)个别财务报表

对处置的股权，其账面价值与实际取得价款之间的差额，计入当期损益。对于剩余股权，对被投资单位仍具有重大影响或者与其他方一起实施共同控制的，转为权益法核算；不能再对被投资单位实施控制、共同控制或重大影响的，按照《企业会计准则第 22 号——金融工具确认和计量》的相关规定进行核算。

2)合并财务报表

在丧失控制权之前，处置价款与处置长期股权投资相对应享有子公司自购买日或合并日开始持续计算的净资产份额之间的差额，调整资本公积（资本溢价），资本溢价不足冲减的，冲减留存收益。

丧失对原子公司控制权时，对于剩余股权，按照其在丧失控制权日的公允价值进行重新计量。处置股权取得的对价与剩余股权公允价值之和，减去按原持股比例计算应享有原有子公司自购买日或合并日开始持续计算的净资产的份额之间的差额，计入丧失控制权当期的投资收益，同时冲减商誉。与原有子公司股权投资相关的其他综合收益等，应当在丧失控制权时转为当期投资收益。

(3)属于“一揽子交易”的会计处理

1)个别财务报表

将各项交易作为一项处置子公司并丧失控制权的交易进行会计处理。但是，在丧失控制权之前每一次处置价款与处置投资对应的长期股权投资账面价值之间的差额，在个别财务报表中确认为其他综合收益，在丧失控制权时一并转入丧失控制权当期的损益。

2)合并财务报表

将各项交易作为一项处置子公司并丧失控制权的交易进行会计处理。但是，在丧失控制权之前每一次处置价款与处置投资对应的享有该子公司净资产份额的差额，在合并财务报表中确认为其他综合收益，在丧失控制权时一并转入丧失控制权当期的损益。

20、投资性房地产

不适用

21、固定资产

(1).确认条件

√适用 □不适用

固定资产是指为生产商品、提供劳务、出租或经营管理而持有的，使用年限超过一个会计年度的有形资产。固定资产在同时满足经济利益很可能流入、成本能够可靠计量时予以确认。

(2).折旧方法

√适用 □不适用

类别	折旧方法	折旧年限（年）	残值率	年折旧率
测试设备	年限平均法	3-5	0-5%	19.00-33.33%
电子设备	年限平均法	3	0%	33.33%
管理用具	年限平均法	5	5%	19.00%
运输设备	年限平均法	4	5%	23.75%

22、在建工程

√适用 □不适用

1.在建工程同时满足经济利益很可能流入、成本能够可靠计量则予以确认。在建工程按建造该项资产达到预定可使用状态前所发生的实际成本计量。

2.在建工程达到预定可使用状态时，按工程实际成本转入固定资产。已达到预定可使用状态但尚未办理竣工决算的，先按估计价值转入固定资产，待办理竣工决算后再按实际成本调整原暂估价值，但不再调整原已计提的折旧。

类别	在建工程结转为固定资产的标准和时点
房屋及建筑物	房屋竣工验收后达到可使用状态
设备	安装调试后达到合同规定的标准

23、借款费用

□适用 √不适用

24、生物资产

□适用 √不适用

25、油气资产

□适用 √不适用

26、无形资产

(1).使用寿命及其确定依据、估计情况、摊销方法或复核程序

√适用 □不适用

1.无形资产包括土地使用权、专利权、非专利技术、技术许可、商标权及软件，按成本进行初始计量。

2.使用寿命有限的无形资产，在使用寿命内按照与该项无形资产有关的经济利益的预期实现方式系统合理地摊销，无法可靠确定预期实现方式的，采用直线法摊销。具体如下：

项目	使用寿命及其确定依据	摊销方法
土地使用权	按产权登记期限确定使用寿命为 50 年	直线法
技术许可	按预计受益期限确定使用寿命为 1-6 年	直线法
非专利技术	按预计受益期限确定使用寿命为 0-10 年	直线法
软件	按预计受益期限确定使用寿命为 1.5-10 年	直线法
专利权	按预计受益期限确定使用寿命为 10 年	直线法
商标权	按预计受益期限确定使用寿命为 10 年	直线法

(2).研发支出的归集范围及相关会计处理方法

√适用 □不适用

1.研发支出的归集范围

(1)人员人工费用

人员人工费用包括公司研发人员的工资薪金、基本养老保险费、基本医疗保险费、失业保险费、工伤保险费、生育保险费和住房公积金，以及外聘研发人员的劳务费用。

研发人员同时服务于多个研究开发项目的，人工费用的确认依据公司管理部门提供的各研究开发项目研发人员的工时记录，在不同研究开发项目间按比例分配。

(2)直接投入费用

直接投入费用是指公司为实施研究开发活动而实际发生的相关支出。包括：1）直接消耗的材料、燃料和动力费用；2）用于中间试验和产品试制的模具、工艺装备开发及制造费，不构成固定资产的样品、样机及一般测试手段购置费，试制产品的检验费；3）用于研究开发活动的仪器、设备的运行维护、调整、检验、检测、维修等费用。

(3)折旧费用与长期待摊费用

折旧费用是指用于研究开发活动的仪器、设备的折旧费。

长期待摊费用是指研发设施的改建、改装、装修和修理过程中发生的长期待摊费用，按实际支出进行归集，在规定的期限内分期平均摊销。

(4)无形资产摊销费用

无形资产摊销费用是指用于研究开发活动的软件、技术许可、专利权等的摊销费用。

(5)委托外部研究开发费用

委托外部研究开发费用是指公司委托境内外其他机构或个人进行研究开发活动所发生的费用（研究开发活动成果为公司所拥有，且与公司的主要经营业务紧密相关）。

(6)其他费用

其他费用是指上述费用之外与研究开发活动直接相关的其他费用，包括研发成果的检索、论证、评审、鉴定、验收费用，知识产权的申请费、注册费、代理费，会议费、差旅费、通讯费等。

2.内部研究开发项目研究阶段的支出，于发生时计入当期损益。内部研究开发项目开发阶段的支出，同时满足下列条件的，确认为无形资产：(1）完成该无形资产以使其能够使用或出售在技术上具有可行性；(2）具有完成该无形资产并使用或出售的意图；(3）无形资产产生经济利益的方式，包括能够证明运用该无形资产生产的产品存在市场或无形资产自身存在市场，无形资产将在内部使用的，能证明其有用性；(4）有足够的技术、财务资源和其他资源支持，以完成该无形资产的开发，并有能力使用或出售该无形资产；(5）归属于该无形资产开发阶段的支出能够可靠地计量。

27、长期资产减值

√适用 □不适用

对长期股权投资、固定资产、在建工程、使用权资产、使用寿命有限的无形资产等长期资产，在资产负债表日有迹象表明发生减值的，估计其可收回金额。对因企业合并所形成的商誉和使用寿命不确定的无形资产，无论是否存在减值迹象，每年都进行减值测试。商誉结合与其相关的资产组或者资产组组合进行减值测试。

若上述长期资产的可收回金额低于其账面价值的，按其差额确认资产减值准备并计入当期损益。

28、长期待摊费用

√适用 □不适用

长期待摊费用核算已经支出，摊销期限在 1 年以上（不含 1 年）的各项费用。长期待摊费用按实际发生额入账，在受益期或规定的期限内分期平均摊销。如果长期待摊的费用项目不能使以后会计期间受益则将尚未摊销的该项目的摊余价值全部转入当期损益。

29、合同负债

√适用 □不适用

公司根据履行履约义务与客户付款之间的关系在资产负债表中列示合同资产或合同负债。公司将同一合同下的合同资产和合同负债相互抵销后以净额列示。

公司将已收或应收客户对价而应向客户转让商品的义务作为合同负债列示。

30、职工薪酬

职工薪酬包括短期薪酬、离职后福利、辞退福利和其他长期职工福利。

(1).短期薪酬的会计处理方法

√适用 □不适用

在职工为公司提供服务的会计期间，将实际发生的短期薪酬确认为负债，并计入当期损益或相关资产成本。

(2).离职后福利的会计处理方法

√适用 □不适用

离职后福利分为设定提存计划和设定受益计划。

(1)在职工为公司提供服务的会计期间，根据设定提存计划计算的应缴存金额确认为负债，并计入当期损益或相关资产成本。

(2)对设定受益计划的会计处理通常包括下列步骤：

1)根据预期累计福利单位法，采用无偏且相互一致的精算假设对有关人口统计变量和财务变量等作出估计，计量设定受益计划所产生的义务，并确定相关义务的所属期间。同时，对设定受益计划所产生的义务予以折现，以确定设定受益计划义务的现值和当期服务成本；

2)设定受益计划存在资产的，将设定受益计划义务现值减去设定受益计划资产公允价值所形成的赤字或盈余确认为一项设定受益计划净负债或净资产。设定受益计划存在盈余的，以设定受益计划的盈余和资产上限两项的孰低者计量设定受益计划净资产；

3)期末，将设定受益计划产生的职工薪酬成本确认为服务成本、设定受益计划净负债或净资产的利息净额以及重新计量设定受益计划净负债或净资产所产生的变动等三部分，其中服务成本和设定受益计划净负债或净资产的利息净额计入当期损益或相关资产成本，重新计量设定受益计划净负债或净资产所产生的变动计入其他综合收益，并且在后续会计期间不允许转回至损益，但可以在权益范围内转移这些在其他综合收益确认的金额。

(3).辞退福利的会计处理方法

√适用 □不适用

向职工提供的辞退福利，在下列两者孰早日确认辞退福利产生的职工薪酬负债，并计入当期损益：(1) 公司不能单方面撤回因解除劳动关系计划或裁减建议所提供的辞退福利时；(2) 公司确认与涉及支付辞退福利的重组相关的成本或费用时。

(4).其他长期职工福利的会计处理方法

√适用 □不适用

向职工提供的其他长期福利，符合设定提存计划条件的，按照设定提存计划的有关规定进行会计处理；除此之外的其他长期福利，按照设定受益计划的有关规定进行会计处理，为简化相关会计处理，将其产生的职工薪酬成本确认为服务成本、其他长期职工福利净负债或净资产的利息净额以及重新计量其他长期职工福利净负债或净资产所产生的变动等组成项目的总净额计入当期损益或相关资产成本。

31、预计负债

□适用 √不适用

32、股份支付

√适用 □不适用

1.股份支付的种类

包括以权益结算的股份支付和以现金结算的股份支付。

2.实施、修改、终止股份支付计划的相关会计处理

(1)以权益结算的股份支付

授予后立即可行权的换取职工服务的以权益结算的股份支付，在授予日按照权益工具的公允价值计入相关成本或费用，相应调整资本公积。完成等待期内的服务或达到规定业绩条件才可行权的换取职工服务的以权益结算的股份支付，在等待期内的每个资产负债表日，以对可行权权益工具数量的最佳估计为基础，按权益工具授予日的公允价值，将当期取得的服务计入相关成本或费用，相应调整资本公积。

换取其他方服务的权益结算的股份支付，如果其他方服务的公允价值能够可靠计量的，按照其他方服务在取得日的公允价值计量；如果其他方服务的公允价值不能可靠计量，但权益工具的公允价值能够可靠计量的，按照权益工具在服务取得日的公允价值计量，计入相关成本或费用，相应增加所有者权益。

(2)以现金结算的股份支付

授予后立即可行权的换取职工服务的以现金结算的股份支付，在授予日按公司承担负债的公允价值计入相关成本或费用，相应增加负债。完成等待期内的服务或达到规定业绩条件才可行权的换取职工服务的以现金结算的股份支付，在等待期内的每个资产负债表日，以对可行权情况的最佳估计为基础，按公司承担负债的公允价值，将当期取得的服务计入相关成本或费用和相应的负债。

(3)修改、终止股份支付计划

如果修改增加了所授予的权益工具的公允价值，公司按照权益工具公允价值的增加相应地确认取得服务的增加；如果修改增加了所授予的权益工具的数量，公司将增加的权益工具的公允价值相应地确认为取得服务的增加；如果公司按照有利于职工的方式修改可行权条件，公司在处理可行权条件时，考虑修改后的可行权条件。

如果修改减少了授予的权益工具的公允价值，公司继续以权益工具在授予日的公允价值为基础，确认取得服务的金额，而不考虑权益工具公允价值的减少；如果修改减少了授予的权益工具的数量，公司将减少部分作为已授予的权益工具的取消来进行处理；如果以不利于职工的方式修改了可行权条件，在处理可行权条件时，不考虑修改后的可行权条件。

如果公司在等待期内取消了所授予的权益工具或结算了所授予的权益工具（因未满足可行权条件而被取消的除外），则将取消或结算作为加速可行权处理，立即确认原本在剩余等待期内确认的金额。

33、优先股、永续债等其他金融工具

□适用　√不适用

34、收入

(1).按照业务类型披露收入确认和计量所采用的会计政策

√适用 □不适用

1.收入确认原则

于合同开始日，公司对合同进行评估，识别合同所包含的各单项履约义务，并确定各单项履约义务是在某一时段内履行，还是在某一时点履行。

满足下列条件之一时，属于在某一时段内履行履约义务，否则，属于在某一时点履行履约义务：(1) 客户在公司履约的同时即取得并消耗公司履约所带来的经济利益；(2) 客户能够控制公司履约过程中在建商品；(3) 公司履约过程中所产出的商品具有不可替代用途，且公司在整个合同期间内有权就累计至今已完成的履约部分收取款项。

对于在某一时段内履行的履约义务，公司在该段时间内按照履约进度确认收入。履约进度不能合理确定时，已经发生的成本预计能够得到补偿的，按照已经发生的成本金额确认收入，直到履约进度能够合理确定为止。对于在某一时点履行的履约义务，在客户取得相关商品或服务控制权时点确认收入。在判断客户是否已取得商品控制权时，公司考虑下列迹象：(1) 公司就该商品享有现时收款权利，即客户就该商品负有现时付款义务；(2) 公司已将该商品的法定所有权转移给客户，即客户已拥有该商品的法定所有权；(3) 公司已将该商品实物转移给客户，即客户已实物占有该商品；(4) 公司已将该商品所有权上的主要风险和报酬转移给客户，即客户已取得该商

品所有权上的主要风险和报酬；(5) 客户已接受该商品；(6) 其他表明客户已取得商品控制权的迹象。

2.收入计量原则

(1)公司按照分摊至各单项履约义务的交易价格计量收入。交易价格是公司因向客户转让商品或服务而预期有权收取的对价金额，不包括代第三方收取的款项以及预期将退还给客户的款项。

(2)合同中存在可变对价的，公司按照期望值或最可能发生金额确定可变对价的最佳估计数，但包含可变对价的交易价格，不超过在相关不确定性消除时累计已确认收入极可能不会发生重大转回的金额。

(3)合同中存在重大融资成分的，公司按照假定客户在取得商品或服务控制权时即以现金支付的应付金额确定交易价格。该交易价格与合同对价之间的差额，在合同期间内采用实际利率法摊销。合同开始日，公司预计客户取得商品或服务控制权与客户支付价款间隔不超过一年的，不考虑合同中存在的重大融资成分。

(4) 合同中包含两项或多项履约义务的，公司于合同开始日，按照各单项履约义务所承诺商品的单独售价的相对比例，将交易价格分摊至各单项履约义务。

3.收入确认的具体方法

公司销售收入主要分为销售商品收入、技术服务收入和 IP 授权收入等。

(1) 销售商品收入

公司销售商品包括云端智能芯片及板卡销售、边缘智能芯片及板卡销售、智能整机销售、智能计算集群系统销售及基础系统软件销售等，属于在某一时点履行的履约义务。公司根据与客户签订的合同（订单）约定将相关产品交付客户，经由客户签收或验收确认、已收取价款或取得收款权利且相关的经济利益很可能流入时确认收入。

(2)技术服务收入

公司为客户提供技术支持、技术咨询、技术开发等服务内容，属于在某一时点或某一时段履行的履约义务。公司根据与客户签订的合同（订单）约定向客户提供服务，在已收取价款或取得收款权利且相关的经济利益很可能流入、服务一次性验收完成时或在服务期限内按履约进度确认收入。

(3)IP 授权收入

IP 授权销售业务模式主要分为固定费用模式和按计件模式，收入确认的具体方法分别如下：

1)固定费用模式

固定费用模式合同中约定授权许可客户享受技术的使用权，属于在某一时点履行的履约义务，在技术交付客户并验收确认、已收取价款或取得收款权利且相关的经济利益很可能流入时确认收入。

2)按计件模式

按计件模式合同中约定授权许可使用费按照客户产品的出货量为标准进行结算，属于在某一时点履行的履约义务，在收到客户提供的授权许可使用产品的出货量报告（按权责发生制原则确定的归属期间）、已收取价款或取得收款权利且相关的经济利益很可能流入时确认收入。

(2).同类业务采用不同经营模式涉及不同收入确认方式及计量方法

□适用 √不适用

35、合同成本

√适用 □不适用

公司为取得合同发生的增量成本预期能够收回的，作为合同取得成本确认为一项资产。如果合同取得成本的摊销期限不超过一年，在发生时直接计入当期损益。

公司为履行合同发生的成本，不适用存货、固定资产或无形资产等相关准则的规范范围且同时满足下列条件的，作为合同履约成本确认为一项资产：

1.该成本与一份当前或预期取得的合同直接相关，包括直接人工、直接材料、制造费用（或类似费用）、明确由客户承担的成本以及仅因该合同而发生的其他成本；

2.该成本增加了公司未来用于履行履约义务的资源；

3.该成本预期能够收回。

公司对于与合同成本有关的资产采用与该资产相关的商品或服务收入确认相同的基础进行摊销，计入当期损益。

如果与合同成本有关的资产的账面价值高于因转让与该资产相关的商品或服务预期能够取得的剩余对价减去估计将要发生的成本，公司对超出部分计提减值准备，并确认为资产减值损失。以前期间减值的因素之后发生变化，使得转让该资产相关的商品或服务预期能够取得的剩余对价减去估计将要发生的成本高于该资产账面价值的，转回原已计提的资产减值准备，并计入当期损益，但转回后的资产账面价值不超过假定不计提减值准备情况下该资产在转回日的账面价值。

36、政府补助

√适用 □不适用

1.政府补助在同时满足下列条件时予以确认：(1) 公司能够满足政府补助所附的条件；(2) 公司能够收到政府补助。政府补助为货币性资产的，按照收到或应收的金额计量。政府补助为非货币性资产的，按照公允价值计量；公允价值不能可靠取得的，按照名义金额计量。

2.与资产相关的政府补助判断依据及会计处理方法

政府文件规定用于购建或以其他方式形成长期资产的政府补助划分为与资产相关的政府补助。政府文件不明确的，以取得该补助必须具备的基本条件为基础进行判断，以购建或其他方式形成长期资产为基本条件的作为与资产相关的政府补助。与资产相关的政府补助，冲减相关资产的账面价值或确认为递延收益。与资产相关的政府补助确认为递延收益的，在相关资产使用寿命内按照合理、系统的方法分期计入损益。按照名义金额计量的政府补助，直接计入当期损益。相关资产在使用寿命结束前被出售、转让、报废或发生毁损的，将尚未分配的相关递延收益余额转入资产处置当期的损益。

3.与收益相关的政府补助判断依据及会计处理方法

除与资产相关的政府补助之外的政府补助划分为与收益相关的政府补助。对于同时包含与资产相关部分和与收益相关部分的政府补助，难以区分与资产相关或与收益相关的，整体归类为与收益相关的政府补助。与收益相关的政府补助，用于补偿以后期间的相关成本费用或损失的，确认为递延收益，在确认相关成本费用或损失的期间，计入当期损益或冲减相关成本；用于补偿已发生的相关成本费用或损失的，直接计入当期损益或冲减相关成本。

4.与公司日常经营活动相关的政府补助，按照经济业务实质，计入其他收益或冲减相关成本费用。与公司日常活动无关的政府补助，计入营业外收支。

5.政策性优惠贷款贴息的会计处理方法

(1)财政将贴息资金拨付给贷款银行，由贷款银行以政策性优惠利率向公司提供贷款的，以借款的公允价值作为借款的入账价值并按照实际利率法计算借款费用，实际收到的金额与借款公允价值之间的差额确认为递延收益。递延收益在借款存续期内采用实际利率法摊销，冲减相关借款费用。

(2)财政将贴息资金直接拨付给公司的，将对应的贴息冲减相关借款费用。

37、租赁

√适用 □不适用

作为承租方对短期租赁和低价值资产租赁进行简化处理的判断依据和会计处理方法

√适用 □不适用

在租赁期开始日，公司将租赁期不超过 12 个月，且不包含购买选择权的租赁认定为短期租赁；将单项租赁资产为全新资产时价值较低的租赁认定为低价值资产租赁。公司转租或预期转租租赁资产的，原租赁不认定为低价值资产租赁。

对于所有短期租赁和低价值资产租赁，公司在租赁期内各个期间按照直线法将租赁付款额计入相关资产成本或当期损益。

除上述采用简化处理的短期租赁和低价值资产租赁外，在租赁期开始日，公司对租赁确认使用权资产和租赁负债。

(1)使用权资产

使用权资产按照成本进行初始计量，该成本包括：1）租赁负债的初始计量金额；2）在租赁期开始日或之前支付的租赁付款额，存在租赁激励的，扣除已享受的租赁激励相关金额；3）承租人发生的初始直接费用；4）承租人为拆卸及移除租赁资产、复原租赁资产所在场地或将租赁资产恢复至租赁条款约定状态预计将发生的成本。

公司按照直线法对使用权资产计提折旧。能够合理确定租赁期届满时取得租赁资产所有权的，公司在租赁资产剩余使用寿命内计提折旧。无法合理确定租赁期届满时能够取得租赁资产所有权的，公司在租赁期与租赁资产剩余使用寿命两者孰短的期间内计提折旧。

(2)租赁负债

在租赁期开始日，公司将尚未支付的租赁付款额的现值确认为租赁负债。计算租赁付款额现值时采用租赁内含利率作为折现率，无法确定租赁内含利率的，采用公司增量借款利率作为折现率。租赁付款额与其现值之间的差额作为未确认融资费用，在租赁期各个期间内按照确认租赁付款额现值的折现率确认利息费用，并计入当期损益。未纳入租赁负债计量的可变租赁付款额于实际发生时计入当期损益。

租赁期开始日后，当实质固定付款额发生变动、担保余值预计的应付金额发生变化、用于确定租赁付款额的指数或比率发生变动、购买选择权、续租选择权或终止选择权的评估结果或实际行权情况发生变化时，公司按照变动后的租赁付款额的现值重新计量租赁负债，并相应调整使用权资产的账面价值，如使用权资产账面价值已调减至零，但租赁负债仍需进一步调减的，将剩余金额计入当期损益。

作为出租方的租赁分类标准和会计处理方法

√适用 □不适用

在租赁开始日，公司将实质上转移了与租赁资产所有权有关的几乎全部风险和报酬的租赁划分为融资租赁，除此之外的均为经营租赁。

对于经营租赁，公司在租赁期内各个期间按照直线法将租赁收款额确认为租金收入，发生的初始直接费用予以资本化并按照与租金收入确认相同的基础进行分摊，分期计入当期损益。公司取得的与经营租赁有关的未计入租赁收款额的可变租赁付款额在实际发生时计入当期损益。

38、递延所得税资产/递延所得税负债

√适用 □不适用

1.根据资产、负债的账面价值与其计税基础之间的差额（未作为资产和负债确认的项目按照税法规定可以确定其计税基础的，该计税基础与其账面数之间的差额），按照预期收回该资产或清偿该负债期间的适用税率计算确认递延所得税资产或递延所得税负债。

2.确认递延所得税资产以很可能取得用来抵扣可抵扣暂时性差异的应纳税所得额为限。资产负债表日，有确凿证据表明未来期间很可能获得足够的应纳税所得额用来抵扣可抵扣暂时性差异的，确认以前会计期间未确认的递延所得税资产。

3.资产负债表日，对递延所得税资产的账面价值进行复核，如果未来期间很可能无法获得足够的应纳税所得额用以抵扣递延所得税资产的利益，则减记递延所得税资产的账面价值。在很可能获得足够的应纳税所得额时，转回减记的金额。

4.公司当期所得税和递延所得税作为所得税费用或收益计入当期损益，但不包括下列情况产生的所得税：(1)企业合并；(2)直接在所有者权益中确认的交易或者事项。

5.同时满足下列条件时，公司将递延所得税资产及递延所得税负债以抵销后的净额列示：(1)拥有以净额结算当期所得税资产及当期所得税负债的法定权利；(2)递延所得税资产和递延所得税负债是与同一税收征管部门对同一纳税主体征收的所得税相关或者对不同的纳税主体相关，但在未来每一具有重要性的递延所得税资产和递延所得税负债转回的期间内，涉及的纳税主体意图以净额结算当期所得税资产及当期所得税负债或是同时取得资产、清偿债务。

39、其他重要的会计政策和会计估计

√适用 □不适用

债务重组

1.公司作为债权人

(1) 以资产清偿债务或者将债务转为权益工具方式进行债务重组的，债务重组损益在相关资产符合其定义和确认条件时予以确认，放弃债权的公允价值与账面价值之间的差额，计入当期损益。

(2) 采用修改其他条款方式进行债务重组的，公司按照《企业会计准则第 22 号——金融工具确认和计量》的规定，确认和计量重组债权，放弃债权的公允价值与账面价值之间的差额，计入当期损益。

(3) 以多项资产清偿债务或者组合方式进行债务重组的，公司首先按照《企业会计准则第 22 号——金融工具确认和计量》的规定确认和计量受让的金融资产和重组债权，然后按照受让的金融资产以外的各项资产的公允价值比例，对放弃债权的公允价值扣除受让金融资产和重组债权确认金额后的净额进行分配，并以此为基础分别确定各项资产的成本。放弃债权的公允价值与账面价值之间的差额，计入当期损益。

2.公司作为债务人

(1) 以资产清偿债务方式进行债务重组的，公司在相关资产和所清偿债务符合终止确认条件时予以终止确认，所清偿债务账面价值与转让资产账面价值之间的差额，计入当期损益。

(2) 将债务转为权益工具方式进行债务重组的，公司在所清偿债务符合终止确认条件时予以终止确认。公司初始确认权益工具时应当按照权益工具的公允价值计量，权益工具的公允价值不能可靠计量的，应当按照所清偿债务的公允价值计量。所清偿债务账面价值与权益工具确认金额之间的差额，计入当期损益。

(3) 采用修改其他条款方式进行债务重组的，公司按照《企业会计准则第 22 号——金融工具确认和计量》和《企业会计准则第 37 号——金融工具列报》的规定，确认和计量重组债务，所清偿债务的账面价值与重组债务的确认金额之间的差额，计入当期损益。以多项资产清偿债务或者组合方式进行债务重组的，所清偿债务的账面价值与转让资产的账面价值以及权益工具和重组债务的确认金额之和的差额，计入当期损益。

40、重要会计政策和会计估计的变更

详见“重要事项”的“公司对会计政策、会计估计变更或重大会计差错更正原因和影响的分析说明”

41、2025 年起首次执行新会计准则或准则解释等涉及调整首次执行当年年初的财务报表

□适用 √不适用

42、其他

□适用 √不适用

六、税项

1、 主要税种及税率

主要税种及税率情况

√适用 □不适用

税种	计税依据	税率
增值税	以按税法规定计算的销售货物和应税劳务收入为基础计算销项税额，扣除当期允许抵扣的进项税额后，差额部分为应交增值税	3%、6%、13%
城市维护建设税	实际缴纳的流转税税额	5%、7%

税种	计税依据	税率
教育费附加	实际缴纳的流转税税额	3%
地方教育附加	实际缴纳的流转税税额	2%
企业所得税	应纳税所得额	15%、16.50%、20%、25%

存在不同企业所得税税率纳税主体的，披露情况说明

√适用 □不适用

纳税主体名称	所得税税率
本公司、上海寒武纪	15%
香港寒武纪	16.50%
安徽寒武纪、雄安寒武纪、西安寒武纪、南京艾溪、南京显生、苏州寒武纪、呼和浩特寒武纪、寒武纪智算	20%
除上述以外的其他纳税主体	25%

2、 税收优惠

√适用 □不适用

1. 根据国家高新技术企业认定管理的相关办法，公司通过高新技术企业认定，享受企业所得税优惠政策，自 2023 年 1 月 1 日至 2025 年 12 月 31 日期间按 15%的税率计缴企业所得税；上海寒武纪通过高新技术企业认定，享受企业所得税优惠政策，自 2025 年 1 月 1 日至 2027 年 12 月 31 日期间按 15%的税率计缴企业所得税。

2. 根据《财政部税务总局关于小微企业和个体工商户所得税优惠政策的公告》（财政部税务总局公告 2023 年第 6 号）和《国家税务总局关于落实小型微利企业所得税优惠政策征管问题的公告》（国家税务总局公告 2023 年第 6 号）和《财政部税务总局关于进一步支持小微企业和个体工商户发展有关税费政策的公告》(财政部税务总局公告 2023 年第 12 号)文件有关规定，安徽寒武纪、雄安寒武纪、西安寒武纪、南京艾溪、南京显生、苏州寒武纪、呼和浩特寒武纪、寒武纪智算在 2025 年度符合国家小型微利企业的认定标准，且应纳税所得额低于 100 万元，其所得减按 25%计入应纳税所得额，并按 20%的税率计缴企业所得税。

3. 根据香港《2018 年税务（修订）（第 3 号）条例》（修订条例）规定，香港寒武纪自 2018 年 4 月 1 日起，企业首 200 万元（港币）的利得税税率降至 8.25%，其后的利润则继续按照 16.50%的税率征税。

4. 根据《关于进一步完善研发费用税前加计扣除政策的公告》（财政部 税务总局公告 2023 年第 7 号）的规定，本公司、上海寒武纪、西安寒武纪均享受该项政策，2025 年全年研发费用 100%加计扣除。

5. 根据《财政部税务总局关于集成电路企业增值税加计抵减政策的通知》（财政部税务总局公告 2023 年第 17 号）规定，自 2023 年 1 月 1 日至 2027 年 12 月 31 日，允许集成电路设计、生产、封测、装备、材料企业，按照当期可抵扣进项税额加计 15%抵减应纳增值税税额。本公司及上海寒武纪于 2025 年享受该项政策。

6. 根据《财政部税务总局关于进一步支持小微企业和个体工商户发展有关税费政策的公告》（财政部税务总局公告 2023 年第 12 号）规定，自 2023 年 1 月 1 日至 2027 年 12 月 31 日，对增值税小规模纳税人、小型微利企业和个体工商户减半征收资源税（不含水资源税）、城市维护建设税、房产税、城镇土地使用税、印花税（不含证券交易印花税）、耕地占用税和教育费附加、地方教育附加。西安寒武纪、安徽寒武纪、呼和浩特寒武纪、寒武纪智算、南京显生于 2025 年享受该项政策。

3、 其他

□适用 √不适用

七、合并财务报表项目注释

1、 货币资金

√适用 □不适用

单位：元 币种：人民币

项目	期末余额	期初余额
库存现金	-	-
银行存款	929,184,692.22	1,966,960,872.16
其他货币资金	388,174,284.62	19,531,394.12
存放财务公司存款	-	-
合计	1,317,358,976.84	1,986,492,266.28
其中：存放在境外的款项总额	-	-

其他说明

无。

2、 交易性金融资产

√适用 □不适用

单位：元 币种：人民币

项目	期末余额	期初余额	指定理由和依据
以公允价值计量且其变动计入当期损益的金融资产	4,261,150,538.81	760,184,802.28	/
其中：			
结构性存款	4,261,150,538.81	760,184,802.28	/
合计	4,261,150,538.81	760,184,802.28	/

其他说明：

□适用 √不适用

3、 衍生金融资产

□适用 √不适用

4、 应收票据

(1). 应收票据分类列示

√适用 □不适用

单位：元 币种：人民币

项目	期末余额	期初余额
商业承兑汇票	-	9,450,413.13
合计	-	9,450,413.13

(2). 期末公司已质押的应收票据

□适用 √不适用

(3). 期末公司已背书或贴现且在资产负债表日尚未到期的应收票据

□适用 √不适用

(4). 按坏账计提方法分类披露

√适用 □不适用

单位：元 币种：人民币

类别	期末余额					期初余额				
	账面余额		坏账准备		账面价值	账面余额		坏账准备		账面价值
	金额	比例(%)	金额	计提比例(%)		金额	比例(%)	金额	计提比例(%)	
按组合计提坏账准备	-	-	-	/	-	9,947,803.30	100.00	497,390.17	5.00	9,450,413.13
其中：										
商业承兑汇票	-	-	-	/	-	9,947,803.30	100.00	497,390.17	5.00	9,450,413.13
合计	-	/	-	/	-	9,947,803.30	/	497,390.17	/	9,450,413.13

按单项计提坏账准备：
□适用 √不适用

按组合计提坏账准备：
□适用 √不适用

按预期信用损失一般模型计提坏账准备
□适用 √不适用

各阶段划分依据和坏账准备计提比例
不适用

对本期发生损失准备变动的应收账款账面余额显著变动的情况说明：
□适用 √不适用

(5). 坏账准备的情况

√适用 □不适用

单位：元 币种：人民币

类别	期初余额	本期变动金额				期末余额
		计提	收回或转回	转销或核销	其他变动	
按组合计提坏账准备	497,390.17	-497,390.17	-	-	-	-
合计	497,390.17	-497,390.17	-	-	-	-

其中本期坏账准备收回或转回金额重要的：
□适用 √不适用

其他说明：
无。

(6). 本期实际核销的应收票据情况

□适用 √不适用

其中重要的应收票据核销情况：
□适用 √不适用

应收票据核销说明：
□适用 √不适用

其他说明
□适用 √不适用

5、 应收账款

(1).按账龄披露

√适用 □不适用

单位：元 币种：人民币

账龄	期末账面余额	期初账面余额
1 年以内（含 1 年）	614,887,853.52	162,792,136.71
其中：3 个月以内	610,474,853.36	160,197,897.63
3 至 12 个月	4,413,000.16	2,594,239.08
1 至 2 年	-	163,150,768.95
2 至 3 年	124,762,912.52	609,750.00
3 年以上	90,356,271.00	59,276,755.00
合计	830,007,037.04	385,829,410.66

注：本期末 3 年以上应收账款包含从合同资产转入的连续计算账龄的应收质保金款项。

(2).按坏账计提方法分类披露

√适用 □不适用

单位：元 币种：人民币

类别	期末余额					期初余额				
	账面余额		坏账准备		账面价值	账面余额		坏账准备		账面价值
	金额	比例(%)	金额	计提比例(%)		金额	比例(%)	金额	计提比例(%)	
按单项计提坏账准备	186,742,776.00	22.50	144,932,084.00	77.61	41,810,692.00	158,273,010.00	41.02	67,725,289.50	42.79	90,547,720.50
其中：										
单项计提	186,742,776.00	22.50	144,932,084.00	77.61	41,810,692.00	158,273,010.00	41.02	67,725,289.50	42.79	90,547,720.50
按组合计提坏账准备	643,264,261.04	77.50	14,431,729.77	2.24	628,832,531.27	227,556,400.66	58.98	13,505,515.84	5.94	214,050,884.82
其中：										
3 个月以内	610,474,853.36	73.55	-	/	610,474,853.36	160,197,897.63	41.52	-	/	160,197,897.63
3 至 12 个月	4,413,000.16	0.53	220,650.01	5.00	4,192,350.15	2,594,239.08	0.67	129,711.95	5.00	2,464,527.13
1 至 2 年	-	-	-	/	-	56,624,038.95	14.68	5,662,403.89	10.00	50,961,635.06
2 至 3 年	20,236,182.52	2.44	6,070,854.76	30.00	14,165,327.76	609,750.00	0.16	182,925.00	30.00	426,825.00
3 年以上	8,140,225.00	0.98	8,140,225.00	100.00	-	7,530,475.00	1.95	7,530,475.00	100.00	-
合计	830,007,037.04	/	159,363,813.77	/	670,643,223.27	385,829,410.66	/	81,230,805.34	/	304,598,605.32

按单项计提坏账准备：
√适用 □不适用

单位：元 币种：人民币

名称	期末余额			
	账面余额	坏账准备	计提比例（%）	计提理由
单项计提	186,742,776.00	144,932,084.00	77.61	逾期，信用风险增加。
合计	186,742,776.00	144,932,084.00	77.61	/

按单项计提坏账准备的说明：
√适用 □不适用
逾期，信用风险增加。

按组合计提坏账准备：
√适用 □不适用
组合计提项目：3 至 12 个月

单位：元 币种：人民币

名称	期末余额		
	账面余额	坏账准备	计提比例（%）
账龄组合 3 至 12 个月	4,413,000.16	220,650.01	5.00
合计	4,413,000.16	220,650.01	5.00

按组合计提坏账准备的说明：
√适用 □不适用
见本报告第八节“财务报告”五、“重要会计政策及会计估计”11、“金融工具”相关内容。

组合计提项目：2 至 3 年

单位：元 币种：人民币

名称	期末余额		
	账面余额	坏账准备	计提比例（%）
账龄组合 2 至 3 年	20,236,182.52	6,070,854.76	30.00
合计	20,236,182.52	6,070,854.76	30.00

按组合计提坏账准备的说明：
√适用 □不适用
见本报告第八节“财务报告”五、“重要会计政策及会计估计”11、“金融工具”相关内容。

组合计提项目：3 年以上

单位：元 币种：人民币

名称	期末余额		
	账面余额	坏账准备	计提比例（%）
账龄组合 3 年以上	8,140,225.00	8,140,225.00	100.00
合计	8,140,225.00	8,140,225.00	100.00

按组合计提坏账准备的说明：
√适用 □不适用
见本报告第八节“财务报告”五、“重要会计政策及会计估计”11、“金融工具”相关内容。

按预期信用损失一般模型计提坏账准备
□适用 √不适用

各阶段划分依据和坏账准备计提比例
不适用

对本期发生损失准备变动的应收账款账面余额显著变动的情况说明：
□适用 √不适用

(3).坏账准备的情况

√适用 □不适用

单位：元 币种：人民币

类别	期初余额	本期变动金额				期末余额
		计提	收回或转回	转销或核销	其他变动	
单项计提坏账准备	67,725,289.50	52,746,618.90	10,000,000.00	-	34,460,175.60	144,932,084.00
按组合计提坏账准备	13,505,515.84	6,210,221.93	-	-	-5,284,008.00	14,431,729.77
合计	81,230,805.34	58,956,840.83	10,000,000.00	-	29,176,167.60	159,363,813.77

注：本期其他变动，系因应收质保金从合同资产转列应收账款增加坏账准备 34,460,175.60 元，因债务重组坏账准备减少 5,284,008.00 元。

其中本期坏账准备收回或转回金额重要的：
□适用 √不适用

其他说明：
无。

(4).本期实际核销的应收账款情况

□适用 √不适用

其中重要的应收账款核销情况
□适用 √不适用

应收账款核销说明：
□适用 √不适用

(5).按欠款方归集的期末余额前五名的应收账款和合同资产情况

√适用 □不适用

单位：元 币种：人民币

单位名称	应收账款期末余额	合同资产期末余额	应收账款和合同资产期末余额	占应收账款和合同资产期末余额合计数的比例（%）	坏账准备期末余额
第一名	586,376,000.00	-	586,376,000.00	69.17	-
第二名	104,526,730.00	15,502,970.00	120,029,700.00	14.16	72,017,820.00
第三名	51,746,280.00	-	51,746,280.00	6.10	51,746,280.00
第四名	24,026,078.52	-	24,026,078.52	2.84	17,724,606.76

单位名称	应收账款期末余额	合同资产期末余额	应收账款和合同资产期末余额	占应收账款和合同资产期末余额合计数的比例（%）	坏账准备期末余额
第五名	15,445,790.00	-	15,445,790.00	1.82	15,445,790.00
合计	782,120,878.52	15,502,970.00	797,623,848.52	94.09	156,934,496.76

其他说明

无。

其他说明：

□适用 √不适用

6、 合同资产

(1).合同资产情况

√适用 □不适用

单位：元 币种：人民币

项目	期末余额			期初余额		
	账面余额	坏账准备	账面价值	账面余额	坏账准备	账面价值
应收质保金	16,742,970.00	10,541,782.00	6,201,188.00	57,212,736.00	37,227,621.10	19,985,114.90
附有条件向客户收取对价部分	981,625.90	981,625.90	-	981,625.90	981,625.90	-
合计	17,724,595.90	11,523,407.90	6,201,188.00	58,194,361.90	38,209,247.00	19,985,114.90

(2).报告期内账面价值发生重大变动的金额和原因

□适用 √不适用

(3).按坏账计提方法分类披露

√适用 □不适用

单位：元 币种：人民币

类别	期末余额					期初余额				
	账面余额		坏账准备		账面价值	账面余额		坏账准备		账面价值
	金额	比例(%)	金额	计提比例(%)		金额	比例(%)	金额	计提比例(%)	
按单项计提坏账准备	15,502,970.00	87.47	9,301,782.00	60	6,201,188.00	55,972,736.00	96.18	36,785,621.10	65.72	19,187,114.90
其中：										
单项计提	15,502,970.00	87.47	9,301,782.00	60	6,201,188.00	55,972,736.00	96.18	36,785,621.10	65.72	19,187,114.90
按组合计提坏账准备	2,221,625.90	12.53	2,221,625.90	100	-	2,221,625.90	3.82	1,423,625.90	64.08	798,000.00
其中：										
2 至 3 年	-	-	-	/	-	1,140,000.00	1.96	342,000.00	30	798,000.00
3 年以上	2,221,625.90	12.53	2,221,625.90	100	-	1,081,625.90	1.86	1,081,625.90	100	-
合计	17,724,595.90	/	11,523,407.90	/	6,201,188.00	58,194,361.90	/	38,209,247.00	/	19,985,114.90

按单项计提坏账准备：
√适用 □不适用

单位：元 币种：人民币

名称	期末余额			
	账面余额	坏账准备	计提比例（%）	计提理由
单项计提	15,502,970.00	9,301,782.00	60.00	与组合信用风险不同
合计	15,502,970.00	9,301,782.00	60.00	/

按单项计提坏账准备的说明：
√适用 □不适用
与组合信用风险不同

按组合计提坏账准备：
√适用 □不适用
组合计提项目：3 年以上

单位：元 币种：人民币

名称	期末余额		
	账面余额	坏账准备	计提比例（%）
3 年以上	2,221,625.90	2,221,625.90	100.00
合计	2,221,625.90	2,221,625.90	100.00

按组合计提坏账准备的说明
√适用 □不适用
见本报告第八节“财务报告”五、“重要会计政策及会计估计”11、“金融工具”相关内容。

按预期信用损失一般模型计提坏账准备
□适用 √不适用

各阶段划分依据和坏账准备计提比例
不适用

对本期发生损失准备变动的合同资产账面余额显著变动的情况说明：
□适用 √不适用

(4).本期合同资产计提坏账准备情况

√适用 □不适用

单位：元 币种：人民币

项目	期初余额	本期变动金额				期末余额	原因
		本期计提	本期收回或转回	本期转销 / 核销	其他变动		
单项计提减值准备	36,785,621.10	6,976,336.50	-	-	-34,460,175.60	9,301,782.00	/
按组合计提减值准备	1,423,625.90	798,000.00	-	-	-	2,221,625.90	/
合计	38,209,247.00	7,774,336.50	-	-	-34,460,175.60	11,523,407.90	/

注：本期其他变动，见本报告第八节“财务报告”七、“合并财务报表项目注释”5、“应收账款”(3).“坏账准备的情况”相关内容。

其中本期坏账准备收回或转回金额重要的：

□适用 √不适用

其他说明：
无。

(5).本期实际核销的合同资产情况

□适用 √不适用

其中重要的合同资产核销情况
□适用 √不适用

合同资产核销说明：
□适用 √不适用

其他说明：
□适用 √不适用

7、 应收款项融资

(1).应收款项融资分类列示

□适用 √不适用

(2).期末公司已质押的应收款项融资

□适用 √不适用

(3).期末公司已背书或贴现且在资产负债表日尚未到期的应收款项融资

□适用 √不适用

(4).按坏账计提方法分类披露

□适用 √不适用

按单项计提坏账准备：
□适用 √不适用

按单项计提坏账准备的说明：
□适用 √不适用

按组合计提坏账准备：
□适用 √不适用

按预期信用损失一般模型计提坏账准备
□适用 √不适用

各阶段划分依据和坏账准备计提比例
不适用

对本期发生损失准备变动的应收款项融资账面余额显著变动的情况说明：
□适用 √不适用

(5). 坏账准备的情况

□适用 √不适用

其中本期坏账准备收回或转回金额重要的：
□适用 √不适用

其他说明：
无。

(6). 本期实际核销的应收款项融资情况

□适用 √不适用

其中重要的应收款项融资核销情况
□适用 √不适用

核销说明：
□适用 √不适用

(7). 应收款项融资本期增减变动及公允价值变动情况：

□适用 √不适用

(8). 其他说明：

□适用 √不适用

8、 预付款项

(1). 预付款项按账龄列示

√适用 □不适用

单位：元 币种：人民币

账龄	期末余额		期初余额	
	金额	比例(%)	金额	比例(%)
1 年以内	707,562,965.13	95.04	772,699,651.32	99.78
1 至 2 年	36,359,709.47	4.88	1,228,266.29	0.16
2 至 3 年	228,063.62	0.03	117,403.85	0.02
3 年以上	388,970.25	0.05	331,371.35	0.04
合计	744,539,708.47	100.00	774,376,692.81	100.00

账龄超过 1 年且金额重要的预付款项未及时结算原因的说明：
无。

(2). 按预付对象归集的期末余额前五名的预付款情况

√适用 □不适用

单位：元 币种：人民币

单位名称	期末余额	占预付款项期末余额合计数的比例(%)
第一名	702,256,785.81	94.32
第二名	27,951,971.02	3.76
第三名	8,360,734.73	1.12

单位名称	期末余额	占预付款项期末余额合计数的比例(%)
第四名	1,435,043.79	0.19
第五名	1,149,674.36	0.16
合计	741,154,209.71	99.55

其他说明：
无。

其他说明
□适用 √不适用

9、 其他应收款

项目列示

√适用 □不适用

单位：元 币种：人民币

项目	期末余额	期初余额
应收利息	-	-
应收股利	-	-
其他应收款	16,149,512.87	19,253,117.52
合计	16,149,512.87	19,253,117.52

其他说明：
□适用 √不适用

应收利息

(1).应收利息分类

□适用 √不适用

(2).重要逾期利息

□适用 √不适用

(3).按坏账计提方法分类披露

□适用 √不适用

按单项计提坏账准备：
□适用 √不适用

按单项计提坏账准备的说明：
□适用 √不适用

按组合计提坏账准备：
□适用 √不适用

(4).按预期信用损失一般模型计提坏账准备

□适用 √不适用

各阶段划分依据和坏账准备计提比例
不适用

对本期发生损失准备变动的应收利息账面余额显著变动的情况说明：
□适用 √不适用

(5).坏账准备的情况

□适用 √不适用

其中本期坏账准备收回或转回金额重要的：
□适用 √不适用

其他说明：
无。

(6).本期实际核销的应收利息情况

□适用 √不适用

其中重要的应收利息核销情况
□适用 √不适用

核销说明：
□适用 √不适用

其他说明：
□适用 √不适用

应收股利

(1).应收股利

□适用 √不适用

(2).重要的账龄超过 1 年的应收股利

□适用 √不适用

(3).按坏账计提方法分类披露

□适用 √不适用

按单项计提坏账准备：
□适用 √不适用

按单项计提坏账准备的说明：
□适用 √不适用

按组合计提坏账准备：
□适用 √不适用

(4).按预期信用损失一般模型计提坏账准备

□适用 √不适用

各阶段划分依据和坏账准备计提比例
不适用

对本期发生损失准备变动的应收股利账面余额显著变动的情况说明：
□适用 √不适用

(5).坏账准备的情况

□适用 √不适用

其中本期坏账准备收回或转回金额重要的：
□适用 √不适用

其他说明：
无。

(6).本期实际核销的应收股利情况

□适用 √不适用

其中重要的应收股利核销情况
□适用 √不适用

核销说明：
□适用 √不适用

其他说明：
□适用 √不适用

其他应收款

(1).按账龄披露

√适用 □不适用

单位：元 币种：人民币

账龄	期末账面余额	期初账面余额
1 年以内（含 1 年）	6,408,380.47	621,914.40
3 个月以内	70,613.00	1,186.40
3-12 个月	6,337,767.47	620,728.00
1 至 2 年	320,137.53	5,603,138.20
2 至 3 年	5,590,638.20	39,909,498.42
3 年以上	13,851,792.50	19,475,529.57
合计	26,170,948.70	65,610,080.59

(2).按款项性质分类情况

√适用 □不适用

单位：元　币种：人民币

款项性质	期末账面余额	期初账面余额
押金保证金	16,149,512.87	19,249,231.12
应收暂付款	10,019,435.83	46,356,363.07
其他	2,000.00	4,486.40
合计	26,170,948.70	65,610,080.59

(3).坏账准备计提情况

√适用 □不适用

单位：元　币种：人民币

坏账准备	第一阶段	第二阶段	第三阶段	合计
	未来12个月预期信用损失	整个存续期预期信用损失(未发生信用减值)	整个存续期预期信用损失(已发生信用减值)	
2025年1月1日余额	-	-	46,356,963.07	46,356,963.07
2025年1月1日余额在本期	-	-	-	-
--转入第二阶段	-	-	-	-
--转入第三阶段	-	-	-	-
--转回第二阶段	-	-	-	-
--转回第一阶段	-	-	-	-
本期计提	-	-	-776,157.39	-776,157.39
本期转回	-	-		-
本期转销	-	-	-	-
本期核销	-	-	35,559,369.85	35,559,369.85
其他变动	-	-	-	-
2025年12月31日余额	-	-	10,021,435.83	10,021,435.83

各阶段划分依据和坏账准备计提比例

见本报告第八节“财务报告”五、“重要会计政策及会计估计”11、“金融工具”相关内容。

对本期发生损失准备变动的其他应收款账面余额显著变动的情况说明：

□适用　√不适用

本期坏账准备计提金额以及评估金融工具的信用风险是否显著增加的采用依据：

□适用　√不适用

(4).坏账准备的情况

√适用 □不适用

单位：元　币种：人民币

类别	期初余额	本期变动金额				期末余额
		计提	收回或转回	转销或核销	其他变动	
单项计提坏账准备	46,356,363.07	-777,557.39	-	35,559,369.85	-	10,019,435.83
按组合计提坏账准备	600.00	1,400.00	-	-	-	2,000.00
合计	46,356,963.07	-776,157.39	-	35,559,369.85	-	10,021,435.83

其中本期坏账准备转回或收回金额重要的：

□适用　√不适用

其他说明
无。

(5).本期实际核销的其他应收款情况

√适用 □不适用

单位：元 币种：人民币

项目	核销金额
实际核销的其他应收款	35,559,369.85

其中重要的其他应收款核销情况：
□适用 √不适用

其他应收款核销说明：
□适用 √不适用

(6).按欠款方归集的期末余额前五名的其他应收款情况

√适用 □不适用

单位：元 币种：人民币

单位名称	期末余额	占其他应收款期末余额合计数的比例(%)	款项的性质	账龄	坏账准备期末余额
第一名	10,019,435.83	38.28	应收暂付款	3 年以上	10,019,435.83
台州市黄岩永宁工投科技有限公司	5,421,923.00	20.72	押金及保证金	2-3 年	-
北京北航科技园有限公司	1,579,749.00	6.04	押金及保证金	3-12 个月	-
北京华伦东方投资管理有限公司	1,529,076.25	5.84	押金及保证金	3-12 个月	-
	10,000.00	0.04		3 年以上	-
上海展想置业有限公司	38,753.73	0.15	押金及保证金	3-12 个月	-
	1,370,871.88	5.24		3 年以上	-
合计	19,969,809.69	76.31	/	/	10,019,435.83

(7).因资金集中管理而列报于其他应收款

□适用 √不适用

其他说明：
□适用 √不适用

10、 存货

(1).存货分类

√适用 □不适用

单位：元 币种：人民币

项目	期末余额			期初余额		
	账面余额	存货跌价准备/合同履约成本减值准备	账面价值	账面余额	存货跌价准备/合同履约成本减值准备	账面价值
原材料	3,044,255,141.96	78,287,821.93	2,965,967,320.03	383,961,372.19	35,168,990.42	348,792,381.77
委托加工物资	1,622,752,024.59	128,589,158.26	1,494,162,866.33	1,404,680,343.71	15,636,251.59	1,389,044,092.12
库存商品	536,128,438.67	182,663,197.03	353,465,241.64	255,205,575.72	219,185,247.22	36,020,328.50
发出商品	129,937,082.26	-	129,937,082.26	117,561.37	-	117,561.37
合计	5,333,072,687.48	389,540,177.22	4,943,532,510.26	2,043,964,852.99	269,990,489.23	1,773,974,363.76

(2).确认为存货的数据资源

□适用 √不适用

(3).存货跌价准备及合同履约成本减值准备

√适用 □不适用

单位：元 币种：人民币

项目	期初余额	本期增加金额		本期减少金额		期末余额
		计提	其他	转回或转销	其他	
原材料	35,168,990.42	50,701,633.80	-	7,582,802.29	-	78,287,821.93
库存商品	219,185,247.22	-34,019,274.16	-	2,502,776.03	-	182,663,197.03
委托加工物资	15,636,251.59	117,103,331.77	-	4,150,425.10	-	128,589,158.26
合计	269,990,489.23	133,785,691.41	-	14,236,003.42	-	389,540,177.22

本期转回或转销存货跌价准备的原因
√适用 □不适用

项目	确定可变现净值的具体依据	转销存货跌价准备的原因
原材料、委托加工物资	相关产成品估计售价减去至完工估计将要发生的成本、估计的销售费用以及相关税费后的金额确定可变现净值	本期将已计提存货跌价准备的存货耗用/售出
库存商品	相关产成品估计售价减去估计的销售费用以及相关税费后的金额确定可变现净值	

按组合计提存货跌价准备
□适用 √不适用

按组合计提存货跌价准备的计提标准
□适用 √不适用

(4).存货期末余额含有的借款费用资本化金额及其计算标准和依据

□适用 √不适用

(5).合同履约成本本期摊销金额的说明

□适用 √不适用

其他说明
□适用 √不适用

11、 持有待售资产

□适用 √不适用

12、 一年内到期的非流动资产

□适用 √不适用

一年内到期的债权投资

□适用 √不适用

一年内到期的其他债权投资

□适用 √不适用

一年内到期的非流动资产的其他说明
无

13、 其他流动资产

√适用 □不适用

单位：元 币种：人民币

项目	期末余额	期初余额
可抵扣增值税	115,760,943.19	150,046,144.89
其他	5,107,757.44	1,955,098.55
合计	120,868,700.63	152,001,243.44

其他说明
无。

14、 债权投资

(1).债权投资情况

□适用 √不适用

债权投资减值准备本期变动情况
□适用 √不适用

(2).期末重要的债权投资

□适用 √不适用

(3).减值准备计提情况

□适用 √不适用

各阶段划分依据和减值准备计提比例：
不适用

对本期发生损失准备变动的债权投资账面余额显著变动的情况说明：
□适用 √不适用

本期减值准备计提金额以及评估金融工具的信用风险是否显著增加的采用依据
□适用 √不适用

(4).本期实际的核销债权投资情况

□适用 √不适用

其中重要的债权投资情况核销情况
□适用 √不适用

债权投资的核销说明：
□适用 √不适用

其他说明
□适用 √不适用

15、 其他债权投资

(1).其他债权投资情况

√适用 □不适用

单位：元 币种：人民币

项目	期初余额	应计利息	利息调整	本期公允价值变动	期末余额	成本	累计公允价值变动	累计在其他综合收益中确认的减值准备	备注
可转让定期存单	50,463,333.33	1,293,583.33	-	-	91,293,583.33	90,000,000.00	-	-	/
合计	50,463,333.33	1,293,583.33	-	-	91,293,583.33	90,000,000.00	-	-	/

其他债权投资减值准备本期变动情况
□适用 √不适用

(2).期末重要的其他债权投资

□适用 √不适用

(3).减值准备计提情况

□适用 √不适用

各阶段划分依据和减值准备计提比例：
不适用

对本期发生损失准备变动的其他债权投资账面余额显著变动的情况说明：
□适用 √不适用

本期减值准备计提金额以及评估金融工具的信用风险是否显著增加的采用依据
□适用 √不适用

(4).本期实际核销的其他债权投资情况

□适用 √不适用

其中重要的其他债权投资情况核销情况
□适用 √不适用

其他债权投资的核销说明：
□适用 √不适用

其他说明：
□适用 √不适用

16、 长期应收款

(1).长期应收款情况

□适用 √不适用

(2).按坏账计提方法分类披露

□适用 √不适用

按单项计提坏账准备：
□适用 √不适用

按单项计提坏账准备的说明：
□适用 √不适用

按组合计提坏账准备：
□适用 √不适用

(3).按预期信用损失一般模型计提坏账准备

□适用 √不适用

各阶段划分依据和坏账准备计提比例
不适用

对本期发生损失准备变动的长期应收款账面余额显著变动的情况说明：
□适用 √不适用

本期坏账准备计提金额以及评估金融工具的信用风险是否显著增加的采用依据
□适用 √不适用

(4).坏账准备的情况

□适用 √不适用

其中本期坏账准备收回或转回金额重要的：
□适用 √不适用

其他说明：
无。

(5).本期实际核销的长期应收款情况

□适用 √不适用

其中重要的长期应收款核销情况
□适用 √不适用

长期应收款核销说明：
□适用 √不适用

其他说明
□适用 √不适用

17、 长期股权投资

(1).长期股权投资情况

√适用 □不适用

单位：元 币种：人民币

被投资单位	期初余额（账面价值）	本期增减变动								期末余额（账面价值）	减值准备期末余额
		追加投资	减少投资	权益法下确认的投资损益	其他综合收益调整	其他权益变动	宣告发放现金股利或利润	计提减值准备	其他		
一、合营企业											
三叶虫创投	225,086,297.70	-	-	4,131,877.63	-	-	-	-	-	229,218,175.33	-
寒武纪涌铧	9,110,369.64	-	-	3,614.64	-	-	-	-	-	9,113,984.28	-
小计	234,196,667.34	-	-	4,135,492.27	-	-	-	-	-	238,332,159.61	-
二、联营企业											
永宁智算	249,704.57	-	-	-249,704.57	-	-	-	-	-	-	-
中科算网	12,144,216.32	-	-	-10,007,230.15	-	-	-	-	-	2,136,986.17	-
参股公司 A	-	60,000,000.00	-	-765,753.03	-	-	-	-	-	59,234,246.97	-
小计	12,393,920.89	60,000,000.00	-	-11,022,687.75	-	-	-	-	-	61,371,233.14	-
合计	246,590,588.23	60,000,000.00	-	-6,887,195.48	-	-	-	-	-	299,703,392.75	-

(2).长期股权投资的减值测试情况

□适用 √不适用

其他说明

无。

18、 其他权益工具投资

(1).其他权益工具投资情况

□适用 √不适用

(2).本期存在终止确认的情况说明

□适用 √不适用

其他说明：
□适用 √不适用

19、 其他非流动金融资产

√适用 □不适用

单位：元 币种：人民币

项目	期末余额	期初余额
权益工具投资	28,350,000.00	9,350,000.00
合计	28,350,000.00	9,350,000.00

其他说明：
□适用 √不适用

20、 投资性房地产

投资性房地产计量模式
不适用

21、 固定资产

项目列示

√适用 □不适用

单位：元 币种：人民币

项目	期末余额	期初余额
固定资产	372,699,560.12	231,425,279.77
固定资产清理	-	-
合计	372,699,560.12	231,425,279.77

其他说明：
□适用 √不适用

固定资产

(1). 固定资产情况

√适用 □不适用

单位：元 币种：人民币

项目	测试设备	电子设备	管理用具	运输工具	合计
一、账面原值：					
1. 期初余额	218,720,731.26	404,447,065.27	21,049,849.88	904,121.95	645,121,768.36
2. 本期增加金额	99,451,909.20	148,661,810.51	9,967,554.37	-	258,081,274.08
（1）购置	99,451,909.20	148,661,810.51	9,967,554.37	-	258,081,274.08
3. 本期减少金额	373,535.39	1,213,032.26	147,935.14	90,146.47	1,824,649.26
（1）处置或报废	373,535.39	1,213,032.26	147,935.14	90,146.47	1,824,649.26
4. 期末余额	317,799,105.07	551,895,843.52	30,869,469.11	813,975.48	901,378,393.18
二、累计折旧					
1. 期初余额	134,167,009.98	268,759,162.70	10,456,115.46	314,200.45	413,696,488.59
2. 本期增加金额	34,888,487.93	76,967,791.15	4,638,833.15	214,729.01	116,709,841.24
（1）计提	34,888,487.93	76,967,791.15	4,638,833.15	214,729.01	116,709,841.24
3. 本期减少金额	354,858.63	1,213,032.26	138,196.08	21,409.80	1,727,496.77
（1）处置或报废	354,858.63	1,213,032.26	138,196.08	21,409.80	1,727,496.77
4. 期末余额	168,700,639.28	344,513,921.59	14,956,752.53	507,519.66	528,678,833.06
三、减值准备					
1. 期初余额	-	-	-	-	-
2. 本期增加金额	-	-	-	-	-
（1）计提	-	-	-	-	-
3. 本期减少金额	-	-	-	-	-
（1）处置或报废	-	-	-	-	-
4. 期末余额	-	-	-	-	-
四、账面价值					
1. 期末账面价值	149,098,465.79	207,381,921.93	15,912,716.58	306,455.82	372,699,560.12
2. 期初账面价值	84,553,721.28	135,687,902.57	10,593,734.42	589,921.50	231,425,279.77

(2). 暂时闲置的固定资产情况

□适用 √不适用

(3). 通过经营租赁租出的固定资产

□适用 √不适用

(4). 未办妥产权证书的固定资产情况

□适用 √不适用

(5). 固定资产的减值测试情况

□适用 √不适用

其他说明：
□适用 √不适用

固定资产清理

□适用 √不适用

22、 在建工程

项目列示

√适用 □不适用

单位：元 币种：人民币

项目	期末余额	期初余额
在建工程	163,502,554.79	150,227,427.57
工程物资	-	-
合计	163,502,554.79	150,227,427.57

其他说明：
□适用 √不适用

在建工程

(1). 在建工程情况

√适用 □不适用

单位：元 币种：人民币

项目	期末余额			期初余额		
	账面余额	减值准备	账面价值	账面余额	减值准备	账面价值
科研办公楼	153,517,270.79	-	153,517,270.79	150,227,427.57	-	150,227,427.57
设备	9,985,284.00	-	9,985,284.00	-	-	-
合计	163,502,554.79	-	163,502,554.79	150,227,427.57	-	150,227,427.57

(2). 重要在建工程项目本期变动情况

√适用 □不适用

单位：元 币种：人民币

项目名称	预算数	期初余额	本期增加金额	本期转入固定资产金额	本期其他减少金额	期末余额	工程累计投入占预算比例(%)	工程进度	利息资本化累计金额	其中：本期利息资本化金额	本期利息资本化率(%)	资金来源
科研办公楼	280,543,735.73	150,227,427.57	3,289,843.22	-	-	153,517,270.79	54.72	54.72%	-	-	/	自有资金
合计	280,543,735.73	150,227,427.57	3,289,843.22	-	-	153,517,270.79	/	/	-	-	/	/

(3). 本期计提在建工程减值准备情况

□适用 √不适用

(4). 在建工程的减值测试情况

□适用 √不适用

其他说明

□适用 √不适用

工程物资

(1).工程物资情况

□适用 √不适用

23、 生产性生物资产

(1).采用成本计量模式的生产性生物资产

□适用 √不适用

(2).采用成本计量模式的生产性生物资产的减值测试情况

□适用 √不适用

(3).采用公允价值计量模式的生产性生物资产

□适用 √不适用

其他说明
□适用 √不适用

24、 油气资产

(1).油气资产情况

□适用 √不适用

(2).油气资产的减值测试情况

□适用 √不适用

其他说明：
无。

25、 使用权资产

(1).使用权资产情况

√适用 □不适用

单位：元 币种：人民币

项目	房屋及建筑物	合计
一、账面原值		
1.期初余额	77,187,490.74	77,187,490.74
2.本期增加金额	24,504,269.83	24,504,269.83
（1）租入	24,504,269.83	24,504,269.83
3.本期减少金额	74,071,288.54	74,071,288.54
（1）处置	74,071,288.54	74,071,288.54
4.期末余额	27,620,472.03	27,620,472.03
二、累计折旧		
1.期初余额	61,476,800.23	61,476,800.23
2.本期增加金额	22,917,949.91	22,917,949.91

项目	房屋及建筑物	合计
（1）计提	22,917,949.91	22,917,949.91
3.本期减少金额	74,039,294.25	74,039,294.25
（1）处置	74,039,294.25	74,039,294.25
4.期末余额	10,355,455.89	10,355,455.89
三、减值准备		
1.期初余额	-	-
2.本期增加金额	-	-
（1）计提	-	-
3.本期减少金额	-	-
（1）处置	-	-
4.期末余额	-	-
四、账面价值		
1.期末账面价值	17,265,016.14	17,265,016.14
2.期初账面价值	15,710,690.51	15,710,690.51

(2).使用权资产的减值测试情况

□适用 √不适用

其他说明：

无。

26、 无形资产

(1).无形资产情况

√适用 □不适用

单位：元 币种：人民币

项目	技术许可	土地使用权	非专利技术	软件	商标权	专利权	合计
一、账面原值							
1.期初余额	547,924,117.66	44,282,710.38	53,000,000.00	197,692,171.42	62,731.13	24,271.84	842,986,002.43
2.本期增加金额	61,633,439.66	-	55,500,000.00	17,259,313.48	-	-	134,392,753.14
（1）购置	61,633,439.66	-	55,500,000.00	17,259,313.48	-	-	134,392,753.14
3.本期减少金额	-	-	-	-	-	-	-
（1）处置	-	-	-	-	-	-	-
4.期末余额	609,557,557.32	44,282,710.38	108,500,000.00	214,951,484.90	62,731.13	24,271.84	977,378,755.57
二、累计摊销							
1.期初余额	478,449,776.98	3,025,977.51	12,666,666.66	166,042,161.22	22,478.25	15,976.93	660,223,037.55
2.本期增加金额	75,367,659.89	885,654.36	37,706,183.46	14,072,897.28	6,273.17	2,427.78	128,041,095.94
（1）计提	75,367,659.89	885,654.36	37,706,183.46	14,072,897.28	6,273.17	2,427.78	128,041,095.94
3.本期减少金额	-	-	-	-	-	-	-
（1）处置	-	-	-	-	-	-	-
4.期末余额	553,817,436.87	3,911,631.87	50,372,850.12	180,115,058.50	28,751.42	18,404.71	788,264,133.49
三、减值准备							
1.期初余额	-	-	-	-	-	-	-
2.本期增加金额	-	-	-	-	-	-	-
3.本期减少金额	-	-	-	-	-	-	-
4.期末余额	-	-	-	-	-	-	-
四、账面价值							
1.期末账面价值	55,740,120.45	40,371,078.51	58,127,149.88	34,836,426.40	33,979.71	5,867.13	189,114,622.08
2.期初账面价值	69,474,340.68	41,256,732.87	40,333,333.34	31,650,010.20	40,252.88	8,294.91	182,762,964.88

本期末通过公司内部研发形成的无形资产占无形资产余额的比例是0.00%

(2).确认为无形资产的数据资源

□适用 √不适用

(3).未办妥产权证书的土地使用权情况

□适用 √不适用

(3).无形资产的减值测试情况

□适用 √不适用

其他说明：
□适用 √不适用

27、 商誉

(1).商誉账面原值

□适用 √不适用

(2).商誉减值准备

□适用 √不适用

(3).商誉所在资产组或资产组组合的相关信息

□适用 √不适用

资产组或资产组组合发生变化
□适用 √不适用

其他说明
□适用 √不适用

(4). 可收回金额的具体确定方法

可收回金额按公允价值减去处置费用后的净额确定
□适用 √不适用

可收回金额按预计未来现金流量的现值确定
□适用 √不适用

前述信息与以前年度减值测试采用的信息或外部信息明显不一致的差异原因
□适用 √不适用

公司以前年度减值测试采用信息与当年实际情况明显不一致的差异原因
□适用 √不适用

(5).业绩承诺及对应商誉减值情况

形成商誉时存在业绩承诺且报告期或报告期上一期间处于业绩承诺期内
□适用 √不适用

其他说明

□适用 √不适用

28、 长期待摊费用

√适用 □不适用

单位：元 币种：人民币

项目	期初余额	本期增加金额	本期摊销金额	其他减少金额	期末余额
装修费	14,469,865.33	27,222,782.22	14,308,172.86	-	27,384,474.69
其他	554,133.06	3,494,236.73	3,206,695.37	-	841,674.42
合计	15,023,998.39	30,717,018.95	17,514,868.23	-	28,226,149.11

其他说明：

无。

29、 递延所得税资产/ 递延所得税负债

(1).未经抵销的递延所得税资产

√适用 □不适用

单位：元 币种：人民币

项目	期末余额		期初余额	
	可抵扣暂时性差异	递延所得税资产	可抵扣暂时性差异	递延所得税资产
租赁负债	16,712,288.20	2,541,207.50	14,215,261.72	2,165,684.84
资产减值准备	1,092,750.00	273,187.50	-	-
预提费用	186,270.02	46,567.51	-	-
合计	17,991,308.22	2,860,962.51	14,215,261.72	2,165,684.84

(2).未经抵销的递延所得税负债

√适用 □不适用

单位：元 币种：人民币

项目	期末余额		期初余额	
	应纳税暂时性差异	递延所得税负债	应纳税暂时性差异	递延所得税负债
使用权资产	17,265,016.14	2,632,061.12	15,710,690.51	2,393,193.75
合计	17,265,016.14	2,632,061.12	15,710,690.51	2,393,193.75

(3).以抵销后净额列示的递延所得税资产或负债

√适用 □不适用

单位：元 币种：人民币

项目	期末余额		期初余额	
	递延所得税资产和负债互抵金额	抵销后递延所得税资产或负债余额	递延所得税资产和负债互抵金额	抵销后递延所得税资产或负债余额
递延所得税资产	2,487,309.84	373,652.67	2,124,749.73	40,935.11
递延所得税负债	2,487,309.84	144,751.28	2,124,749.73	268,444.02

(4).未确认递延所得税资产明细

√适用 □不适用

单位：元 币种：人民币

项目	期末余额	期初余额
可抵扣亏损	6,010,704,434.29	6,845,118,666.60

项目	期末余额	期初余额
资产减值准备	569,356,084.72	519,255,483.37
股份支付——未行权的股权激励计划	296,837,070.80	234,624,403.59
未支付工资、预提费用及其他	216,817,981.78	174,123,618.67
未实现内部交易损益	7,656,511.04	3,050,347.38
合计	7,101,372,082.63	7,776,172,519.61

(5).未确认递延所得税资产的可抵扣亏损将于以下年度到期

√适用 □不适用

单位：元 币种：人民币

年份	期末金额	期初金额	备注
2025 年	-	1,256,352.79	/
2026 年	43,386,992.54	43,438,745.46	/
2027 年	303,503,391.24	326,134,743.46	/
2028 年	286,745,766.32	324,110,407.00	/
2029 年	342,433,263.00	510,756,803.23	/
2030 年	392,793,454.08	720,972,127.48	/
2031 年	782,555,677.33	1,134,661,537.48	/
2032 年	1,441,597,839.89	1,441,597,839.89	/
2033 年	1,306,610,376.79	1,306,610,376.79	/
2034 年	1,035,579,733.02	1,035,579,733.02	/
2035 年	75,497,940.08	-	/
合计	6,010,704,434.29	6,845,118,666.60	/

其他说明：

□适用 √不适用

30、 其他非流动资产

√适用 □不适用

单位：元 币种：人民币

项目	期末余额			期初余额		
	账面余额	减值准备	账面价值	账面余额	减值准备	账面价值
长期资产采购预付款	166,741,175.77	-	166,741,175.77	15,900,672.47	-	15,900,672.47
合计	166,741,175.77	-	166,741,175.77	15,900,672.47	-	15,900,672.47

其他说明：

无。

31、 所有权或使用权受限资产

√适用 □不适用

单位：元 币种：人民币

项目	期末				期初			
	账面余额	账面价值	受限类型	受限情况	账面余额	账面价值	受限类型	受限情况
其他货币资金	388,170,000.00	388,170,000.00	冻结	认购银行理财产品，提前锁定资金	14,518,435.59	14,518,435.59	质押	保函保证金
合计	388,170,000.00	388,170,000.00	/	/	14,518,435.59	14,518,435.59	/	/

其他说明：

无。

32、 短期借款

(1).短期借款分类

√适用 □不适用

单位：元 币种：人民币

项目	期末余额	期初余额
信用借款	-	100,094,722.23
合计	-	100,094,722.23

短期借款分类的说明：

无。

(2).已逾期未偿还的短期借款情况

□适用 √不适用

其中重要的已逾期未偿还的短期借款情况如下：

□适用 √不适用

其他说明

□适用 √不适用

33、 交易性金融负债

□适用 √不适用

其他说明：

□适用 √不适用

34、 衍生金融负债

□适用 √不适用

35、 应付票据

(1).应付票据列示

√适用 □不适用

单位：元 币种：人民币

种类	期末余额	期初余额
商业承兑汇票	-	-
银行承兑汇票	350,921,628.76	-
合计	350,921,628.76	-

本期末已到期未支付的应付票据总额为0 元。到期未付的原因是无。

36、 应付账款

(1).应付账款列示

√适用 □不适用

单位：元 币种：人民币

项目	期末余额	期初余额
货物采购款	550,149,939.92	392,185,845.45
资产采购款	172,637,247.13	101,568,981.31
其他	42,221,470.53	20,888,247.41
合计	765,008,657.58	514,643,074.17

(2).账龄超过 1 年或逾期的重要应付账款

□适用 √不适用

其他说明
□适用 √不适用

37、 预收款项

(1). 预收账款项列示

□适用 √不适用

(2). 账龄超过 1 年的重要预收款项

□适用 √不适用

(3).报告期内账面价值发生重大变动的金额和原因

□适用 √不适用

其他说明
□适用 √不适用

38、 合同负债

(1).合同负债情况

√适用 □不适用

单位：元 币种：人民币

项目	期末余额	期初余额
货款	610,619.47	886,169.91
合计	610,619.47	886,169.91

(2).账龄超过 1 年的重要合同负债

□适用 √不适用

(3).报告期内账面价值发生重大变动的金额和原因

□适用 √不适用

其他说明：
□适用 √不适用

39、 应付职工薪酬

(1).应付职工薪酬列示

√适用 □不适用

单位：元 币种：人民币

项目	期初余额	本期增加	本期减少	期末余额
一、短期薪酬	151,725,594.13	684,837,869.41	669,335,345.20	167,228,118.34
二、离职后福利-设定提存计划	4,217,430.67	64,054,435.71	63,429,221.81	4,842,644.57
三、辞退福利	294,854.00	4,272,406.53	4,256,707.28	310,553.25
四、一年内到期的其他福利	-	-	-	-
合计	156,237,878.80	753,164,711.65	737,021,274.29	172,381,316.16

(2).短期薪酬列示

√适用 □不适用

单位：元 币种：人民币

项目	期初余额	本期增加	本期减少	期末余额
一、工资、奖金、津贴和补贴	148,659,637.91	596,416,833.79	581,408,461.51	163,668,010.19
二、职工福利费	-	9,081,051.36	9,081,051.36	-
三、社会保险费	2,488,294.16	37,898,359.58	37,527,540.65	2,859,113.09
其中：医疗保险费	2,440,383.44	35,103,081.57	34,743,049.06	2,800,415.95
工伤保险费	47,910.72	801,136.80	790,350.38	58,697.14
生育保险费	-	220,748.51	220,748.51	-
其他保险费	-	1,773,392.70	1,773,392.70	-
四、住房公积金	556,662.00	40,976,689.44	40,867,356.44	665,995.00
五、工会经费和职工教育经费	-	148,268.58	148,268.58	-
六、短期带薪缺勤	-	-	-	-
七、短期利润分享计划	-	-	-	-
其他	21,000.06	316,666.66	302,666.66	35,000.06
合计	151,725,594.13	684,837,869.41	669,335,345.20	167,228,118.34

(3).设定提存计划列示

√适用 □不适用

单位：元 币种：人民币

项目	期初余额	本期增加	本期减少	期末余额
1、基本养老保险	4,089,652.80	61,968,049.01	61,361,806.45	4,695,895.36
2、失业保险费	127,777.87	2,086,386.70	2,067,415.36	146,749.21
3、企业年金缴费	-	-	-	-
合计	4,217,430.67	64,054,435.71	63,429,221.81	4,842,644.57

其他说明：

□适用 √不适用

40、 应交税费

√适用 □不适用

单位：元 币种：人民币

项目	期末余额	期初余额
代扣代缴个人所得税	24,622,228.48	22,410,722.14
印花税	2,181,904.75	1,645,889.27
企业所得税	1,350,591.30	1,006,928.41
土地使用税	3,984.83	3,984.83
增值税	-	1,529,303.30
城市维护建设税	-	107,051.23
教育费附加	-	45,879.10
地方教育附加	-	30,586.06
合计	28,158,709.36	26,780,344.34

其他说明：

无。

41、 其他应付款

(1).项目列示

√适用 □不适用

单位：元 币种：人民币

项目	期末余额	期初余额
应付利息	-	-
应付股利	-	-
其他应付款	1,664,993.73	7,009,463.91
合计	1,664,993.73	7,009,463.91

其他说明：

□适用 √不适用

(2).应付利息

分类列示

□适用 √不适用

逾期的重要应付利息：

□适用 √不适用

其他说明：

□适用 √不适用

(3).应付股利

分类列示

□适用 √不适用

(4).其他应付款

按款项性质列示其他应付款

√适用 □不适用

单位：元　币种：人民币

项目	期末余额	期初余额
应付暂收款	1,303,630.00	6,568,700.00
应付员工报销款	344,811.73	424,064.91
其他	16,552.00	16,699.00
合计	1,664,993.73	7,009,463.91

账龄超过 1 年或逾期的重要其他应付款
□适用　√不适用

其他说明：
□适用　√不适用

42、 持有待售负债

□适用　√不适用

43、 1 年内到期的非流动负债

√适用　□不适用

单位：元　币种：人民币

项目	期末余额	期初余额
1 年内到期的租赁负债	14,222,926.35	12,448,504.46
合计	14,222,926.35	12,448,504.46

其他说明：

无。

44、 其他流动负债

其他流动负债情况
√适用　□不适用

单位：元　币种：人民币

项目	期末余额	期初余额
待转销项税额	-	35,821.56
合计	-	35,821.56

短期应付债券的增减变动：
□适用　√不适用

其他说明：
□适用　√不适用

45、 长期借款

(1). 长期借款分类

□适用　√不适用

其他说明
□适用　√不适用

46、 应付债券

(1).应付债券

□适用 √不适用

(2).应付债券的具体情况：（不包括划分为金融负债的优先股、永续债等其他金融工具）

□适用 √不适用

(3).可转换公司债券的说明

□适用 √不适用

转股权会计处理及判断依据

□适用 √不适用

(4). 划分为金融负债的其他金融工具说明

期末发行在外的优先股、永续债等其他金融工具基本情况

□适用 √不适用

期末发行在外的优先股、永续债等金融工具变动情况表

□适用 √不适用

其他金融工具划分为金融负债的依据说明

□适用 √不适用

其他说明：

□适用 √不适用

47、 租赁负债

√适用 □不适用

单位：元 币种：人民币

项目	期末余额	期初余额
房屋建筑物租赁	2,489,361.85	1,766,757.26
其中 1-3 年	2,489,361.85	1,766,757.26
合计	2,489,361.85	1,766,757.26

其他说明：

无。

48、 长期应付款

项目列示

□适用 √不适用

其他说明：

□适用 √不适用

长期应付款

(1). 按款项性质列示长期应付款

□适用 √不适用

专项应付款

(1). 按款项性质列示专项应付款

□适用 √不适用

49、 长期应付职工薪酬

□适用 √不适用

50、 预计负债

□适用 √不适用

51、 递延收益

递延收益情况

√适用 □不适用

单位：元 币种：人民币

项目	期初余额	本期增加	本期减少	期末余额	形成原因
政府补助	467,161,757.39	52,928,438.29	261,232,829.78	258,857,365.90	与资产相关、收益相关的政府补助拨付
合计	467,161,757.39	52,928,438.29	261,232,829.78	258,857,365.90	/

其他说明：

□适用 √不适用

52、 其他非流动负债

□适用 √不适用

53、 股本

√适用 □不适用

单位：元 币种：人民币

	期初余额	本次变动增减（+、一）					期末余额
		发行新股	送股	公积金转股	其他	小计	
股份总数	417,456,753.00	4,228,417.00	-	-	-	4,228,417.00	421,685,170.00

其他说明：

（1）根据公司第二届董事会第三十二次会议、第二届监事会第二十三次会议，公司 2023 年限制性股票激励计划首次授予部分第一个归属期符合归属条件。公司向符合激励条件的 650 名股权激励对象定向增发人民币普通股（A 股）2,429,693 股，其中 1,536,222 股来源于公司回购的公司 A 股普通股股票，893,471 股来源于公司向激励对象定向发行的公司 A 股普通股股票。公司已于 2025 年 6 月收到上述激励对象以货币资金缴纳的限制性股票认购款合计人民币

182,469,944.30元，其中减少库存股130,292,821.04元，计入股本 893,471.00元，计入资本公积(股本溢价)51,283,652.26元。该次股本变动业经北京东审会计师事务所（特殊普通合伙）审验，并由其于2025年6月11日出具《验资报告》（东审会〔2025〕Z03-075号）。公司已于2025年7月办妥工商变更手续。

（2）根据公司第二届董事会第三十一次会议、第二届董事会第三十四次会议和2024年年度股东大会决议，公司审议通过向特定对象发行人民币普通股(A股)股票的相关议案。根据中国证券监督管理委员会《关于同意中科寒武纪科技股份有限公司向特定对象发行股票注册的批复》(证监许可(2025)1969号)，公司获准向特定对象发行人民币普通股(A股)股票。最终实际发行数量为3,334,946股，每股面值1元，发行价为每股人民币1,195.02元，募集资金总额为3,985,327,168.92元。募集资金总额扣除发行费用(不含税)后的净额超过新增注册资本部分计入资本公积（股本溢价）。最终计入股本3,334,946.00元，计入资本公积（股本溢价)3,949,820,917.99元。该次股本变动业经天健会计师事务所（特殊普通合伙）审验，并于2025年9月29日出具天健验〔2025〕294号《验资报告》。公司已于2025年12月办妥工商变更手续。

54、 其他权益工具

(1).期末发行在外的优先股、永续债等其他金融工具基本情况

□适用 √不适用

(2).期末发行在外的优先股、永续债等金融工具变动情况表

□适用 √不适用

其他权益工具本期增减变动情况、变动原因说明，以及相关会计处理的依据：
□适用 √不适用

其他说明:
□适用 √不适用

55、 资本公积

√适用 □不适用

单位：元 币种：人民币

项目	期初余额	本期增加	本期减少	期末余额
资本溢价（股本溢价）	9,574,222,533.52	4,177,617,412.15	2,778,372,367.65	10,973,467,578.02
其他资本公积	234,624,403.59	238,725,509.11	176,512,841.90	296,837,070.80
合计	9,808,846,937.11	4,416,342,921.26	2,954,885,209.55	11,270,304,648.82

其他说明，包括本期增减变动情况、变动原因说明：
（1）股本溢价变动说明

1）如第八节“财务报告”七、“合并财务报表项目注释”53、“股本”其他说明（1）所述，本期公司因向符合条件的股权激励对象定向增发新股增加资本公积（股本溢价）51,283,652.26元，另将对应的股份支付费用由资本公积（其他资本公积）转入资本公积（股本溢价）176,512,841.90元。

2）如第八节“财务报告”七、“合并财务报表项目注释”53、“股本”其他说明（2）所述，本期公司因向特定对象发行新股增加资本公积（股本溢价）3,949,820,917.99元。

3)根据公司第三届董事会第一次会议、2025年第二次临时股东会，公司审议通过关于使用公积金弥补亏损的议案。公司使用母公司资本公积2,778,372,367.65元用于弥补母公司累计亏损至零。

（2）其他资本公积变动说明

如本报告第八节“财务报告”十五、“股份支付”4“本期股份支付费用”所述，本公司因实施股权激励确认资本公积（其他资本公积）238,725,509.11 元。

56、 库存股

√适用 □不适用

单位：元 币种：人民币

项目	期初余额	本期增加	本期减少	期末余额
回购本公司股份	130,292,821.04	20,064,542.94	130,292,821.04	20,064,542.94
合计	130,292,821.04	20,064,542.94	130,292,821.04	20,064,542.94

其他说明，包括本期增减变动情况、变动原因说明：

（1）根据公司第二届董事会第二十次会议审议通过《关于以集中竞价交易方式回购公司股份方案的议案》及第二届董事会第三十三次会议审议通过《关于调整回购公司股份价格上限的议案》，公司使用自有资金以集中竞价交易方式回购本公司股份，回购股份将全部用于员工持股计划或股权激励。本期，本公司已使用自有资金 20,064,542.94 元回购股份 36,600 股。

（2）如第八节“财务报告”七、“合并财务报表项目注释”53、“股本”其他说明(1)所述，本期公司因向符合条件的股权激励对象定向增发新股减少库存股 130,292,821.04 元。

57、 其他综合收益

□适用 √不适用

58、 专项储备

□适用 √不适用

59、 盈余公积

√适用 □不适用

单位：元 币种：人民币

项目	期初余额	本期增加	本期减少	期末余额
法定盈余公积	-	176,009,366.79	-	176,009,366.79
合计	-	176,009,366.79	-	176,009,366.79

盈余公积说明，包括本期增减变动情况、变动原因说明：

本期盈余公积增加，系按母公司净利润的10%计提法定盈余公积。

60、 未分配利润

√适用 □不适用

单位：元 币种：人民币

项目	本期	上期
调整前上期末未分配利润	-4,673,352,209.39	-4,221,013,418.38
调整期初未分配利润合计数（调增+，调减－）	-	-
调整后期初未分配利润	-4,673,352,209.39	-4,221,013,418.38
加：本期归属于母公司所有者的净利润	2,059,228,538.67	-452,338,791.01
加：资本公积弥补亏损	2,778,372,367.65	-
减：提取法定盈余公积	176,009,366.79	-
期末未分配利润	-11,760,669.86	-4,673,352,209.39

调整期初未分配利润明细：

1、由于《企业会计准则》及其相关新规定进行追溯调整，影响期初未分配利润0.00 元。
2、由于会计政策变更，影响期初未分配利润0.00 元。
3、由于重大会计差错更正，影响期初未分配利润0.00 元。
4、由于同一控制导致的合并范围变更，影响期初未分配利润0.00 元。
5、其他调整合计影响期初未分配利润0.00 元。

61、 营业收入和营业成本

(1). 营业收入和营业成本情况

√适用 □不适用

单位：元 币种：人民币

项目	本期发生额		上期发生额	
	收入	成本	收入	成本
主营业务	6,482,892,698.23	2,902,466,135.89	1,174,377,062.53	508,364,559.84
其他业务	14,303,500.45	11,417,058.60	87,314.82	45,149.76
合计	6,497,196,198.68	2,913,883,194.49	1,174,464,377.35	508,409,709.60
其中：与客户之间的合同产生的收入	6,497,196,198.68	2,913,883,194.49	1,174,464,377.35	508,409,709.60

(2). 营业收入、营业成本的分解信息

√适用 □不适用

单位：元 币种：人民币

合同分类	合计	
	营业收入	营业成本
商品类型		
云端产品线	6,476,855,244.59	2,900,583,153.85
边缘产品线	3,393,986.73	1,882,962.31
IP 授权及软件	2,288,749.93	19.73
其他	14,658,217.43	11,417,058.60
按经营地分类		
境内	6,497,129,116.33	2,913,863,812.25
境外	67,082.35	19,382.24
市场或客户类型		
集成电路行业	6,497,196,198.68	2,913,883,194.49
按商品转让的时间分类		
在某一时点确认收入	6,497,196,198.68	2,913,883,194.49
在某一时段内确认收入	-	-
按销售渠道分类		
直销	6,440,779,318.13	2,886,766,407.62
经销	56,416,880.55	27,116,786.87
合计	6,497,196,198.68	2,913,883,194.49

其他说明
√适用 □不适用
在本期确认的包括在合同负债期初账面价值中的收入为 275,550.44 元。

(3). 履约义务的说明

□适用 √不适用

(4). 分摊至剩余履约义务的说明

□适用 √不适用

(5). 重大合同变更或重大交易价格调整

□适用 √不适用

其他说明：

无。

62、 税金及附加

√适用 □不适用

单位：元 币种：人民币

项目	本期发生额	上期发生额
城市维护建设税	11,343,052.03	198,051.39
印花税	6,351,266.02	2,567,857.27
教育费附加	4,861,308.02	84,879.17
地方教育附加	3,240,872.01	56,586.10
地方水利建设基金	16,103.47	48,115.58
土地使用税	15,939.32	15,939.32
车船税	750.00	-
合计	25,829,290.87	2,971,428.83

其他说明：

无。

63、 销售费用

√适用 □不适用

单位：元 币种：人民币

项目	本期发生额	上期发生额
职工薪酬	36,137,036.15	39,079,873.27
股份支付	12,376,868.17	7,697,185.83
业务招待费	7,383,311.32	6,932,335.45
宣传及推广费	5,819,848.15	6,472,993.47
差旅费	1,366,730.69	2,199,535.00
交通费	279,841.56	308,385.06
其他	4,661,033.52	7,364,799.13
合计	68,024,669.56	70,055,107.21

其他说明：

无。

64、 管理费用

√适用 □不适用

单位：元 币种：人民币

项目	本期发生额	上期发生额
职工薪酬	90,260,846.58	95,687,656.40
股份支付	44,645,031.12	27,964,034.14
房租费	16,326,723.65	20,775,205.38
办公费	5,655,115.53	4,931,357.85
业务招待费	2,976,350.42	3,862,958.62
招聘费	2,698,632.40	1,260,601.42
差旅费	2,298,597.15	2,583,207.14
装修费	1,418,265.26	3,756,101.72
咨询费	1,290,149.66	2,921,247.04
其他	30,525,196.82	16,784,525.35
合计	198,094,908.59	180,526,895.06

其他说明：
无。

65、 研发费用

√适用 □不适用

单位：元 币种：人民币

项目	本期发生额	上期发生额
职工薪酬	625,782,611.05	564,606,466.16
股份支付	181,703,609.82	143,559,154.05
无形资产摊销	125,270,192.51	81,182,165.41
折旧费	110,138,411.46	81,942,334.74
材料费	100,230,621.83	91,649,101.03
测试化验加工费	69,088,248.55	135,039,766.05
产品试制费	62,309,662.89	59,802,538.03
房租费	15,658,830.96	17,321,612.39
知识产权事务费	11,384,240.46	7,533,144.48
差旅费	6,798,106.20	4,635,761.31
委托、合作研发支出	2,512,029.82	7,053,374.78
其他	39,928,006.42	21,548,138.93
合计	1,350,804,571.97	1,215,873,557.36

其他说明：
无。

66、 财务费用

√适用 □不适用

单位：元 币种：人民币

项目	本期发生额	上期发生额
利息支出	2,087,905.23	1,156,889.77
利息收入	-13,156,620.15	-29,346,496.97
汇兑净损益	21,648,952.31	8,777,588.10
其他	380,942.27	93,459.00
合计	10,961,179.66	-19,318,560.10

其他说明：

无。

67、 其他收益

√适用 □不适用

单位：元 币种：人民币

按性质分类	本期发生额	上期发生额
与收益相关的政府补助	151,995,246.23	143,227,067.52
与资产相关的政府补助	111,024,524.88	73,973,818.15
增值税加计抵减	42,051,633.30	-
代扣代缴个人所得税手续费返还	2,098,783.92	2,916,125.74
代扣代缴其他税费手续费返还	1,029.17	4,021.19
增值税减免	-	3,573.74
合计	307,171,217.50	220,124,606.34

其他说明：

无。

68、 投资收益

√适用 □不适用

单位：元 币种：人民币

项目	本期发生额	上期发生额
结构性存款收益	23,847,526.53	34,615,689.47
债务重组收益	-10,329,352.00	-
处置长期股权投资产生的投资收益	-	1,500,297.15
其他债权投资在持有期间取得的利息收入	830,250.00	1,212,016.34
权益法核算的长期股权投资收益	-6,887,195.48	-14,649,674.07
处置其他债权投资取得的投资收益	1,425,833.33	-
合计	8,887,062.38	22,678,328.89

其他说明：

无。

69、 净敞口套期收益

□适用 √不适用

70、 公允价值变动收益

√适用 □不适用

单位：元 币种：人民币

产生公允价值变动收益的来源	本期发生额	上期发生额
交易性金融资产	4,965,736.53	-82,708.73
其中：结构性存款公允价值变动收益	4,965,736.53	-82,708.73
合计	4,965,736.53	-82,708.73

其他说明：

无。

71、 信用减值损失

√适用 □不适用

单位：元 币种：人民币

项目	本期发生额	上期发生额
应收账款坏账损失	-48,956,840.83	138,405,956.29
应收票据坏账损失	497,390.17	-497,390.17
其他应收款坏账损失	776,157.39	-682,035.35
合计	-47,683,293.27	137,226,530.77

其他说明：

无。

72、 资产减值损失

√适用 □不适用

单位：元 币种：人民币

项目	本期发生额	上期发生额
一、合同资产减值损失	-7,774,336.50	-19,467,777.20
二、存货跌价损失	-133,785,691.41	-33,449,830.80
合计	-141,560,027.91	-52,917,608.00

其他说明：

无。

73、 资产处置收益

√适用 □不适用

单位：元 币种：人民币

项目	本期发生额	上期发生额
使用权资产处置收益	931.52	1,722,663.39
固定资产处置收益	10,024.49	-443,295.02
合计	10,956.01	1,279,368.37

其他说明：

无。

74、 营业外收入

营业外收入情况

√适用 □不适用

单位：元 币种：人民币

项目	本期发生额	上期发生额	计入当期非经常性损益的金额
废品收入	24,054.87	63,743.38	24,054.87
赔偿款	180.00	657,300.00	180.00
其他	0.70	0.92	0.70
合计	24,235.57	721,044.30	24,235.57

其他说明：

□适用 √不适用

75、 营业外支出

√适用 □不适用

单位：元 币种：人民币

项目	本期发生额	上期发生额	计入当期非经常性损益的金额
对外捐赠	2,021,800.00	615,000.00	2,021,800.00
违约赔偿	-	111,320.46	-
滞纳金	-	4,050.04	-
其他	10,900.00	14,486.30	10,900.00
合计	2,032,700.00	744,856.80	2,032,700.00

其他说明：

无。

76、 所得税费用

(1).所得税费用表

√适用 □不适用

单位：元 币种：人民币

项目	本期发生额	上期发生额
当期所得税费用	1,350,591.29	1,006,928.41
递延所得税费用	-456,410.30	150,668.80
合计	894,180.99	1,157,597.21

(2).会计利润与所得税费用调整过程

√适用 □不适用

单位：元 币种：人民币

项目	本期发生额
利润总额	2,059,381,570.35
按法定/适用税率计算的所得税费用	308,907,235.55
子公司适用不同税率的影响	7,162,932.23
不可抵扣的成本、费用和损失的影响	1,904,013.03
使用前期未确认递延所得税资产的可抵扣亏损的影响	-197,748,390.43
本期未确认递延所得税资产的可抵扣暂时性差异或可抵扣亏损的影响	4,922,545.31
研发费用加计扣除的影响	-124,193,917.05
残疾人工资加计扣除的影响	-60,237.65
所得税费用	894,180.99

其他说明：

□适用 √不适用

77、 其他综合收益

□适用 √不适用

78、 现金流量表项目

(1).与经营活动有关的现金

收到的其他与经营活动有关的现金
√适用 □不适用

单位：元 币种：人民币

项目	本期发生额	上期发生额
收到政府补助	57,445,101.83	461,561,711.29
利息收入	12,938,803.29	29,346,496.97
收回押金、保证金	10,558,098.72	5,516,703.33
其他	2,479,227.99	10,442,189.92
合计	83,421,231.83	506,867,101.51

收到的其他与经营活动有关的现金说明：
无。

支付的其他与经营活动有关的现金
√适用 □不适用

单位：元 币种：人民币

项目	本期发生额	上期发生额
付现费用	131,177,388.40	119,112,067.33
支付押金、保证金	6,388,680.47	592,198.79
其他	7,314,050.00	772,929.53
合计	144,880,118.87	120,477,195.65

支付的其他与经营活动有关的现金说明：
无。

(2).与投资活动有关的现金

收到的重要的投资活动有关的现金
√适用 □不适用

单位：元 币种：人民币

项目	本期发生额	上期发生额
收回到期的结构性存款	8,919,510,000.00	7,495,000,000.00
合计	8,919,510,000.00	7,495,000,000.00

收到的重要的投资活动有关的现金说明：
无。

支付的重要的投资活动有关的现金
√适用 □不适用

单位：元 币种：人民币

项目	本期发生额	上期发生额
购买结构性存款	12,803,680,000.00	7,555,000,000.00
购建固定资产、无形资产和其他长期资产	568,697,888.63	366,049,335.22
支付合营、联营企业投资款	60,000,000.00	31,685,750.00
支付权益工具投资款	19,000,000.00	-

项目	本期发生额	上期发生额
合计	13,451,377,888.63	7,952,735,085.22

支付的重要的投资活动有关的现金说明：

注：含认购银行理财产品，提前锁定资金 388,170,000.00 元。

收到的其他与投资活动有关的现金

√适用 □不适用

单位：元 币种：人民币

项目	本期发生额	上期发生额
出售可转让定期存单	50,000,000.00	70,000,000.00
收回项目保函保证金本息	14,736,252.45	-
合计	64,736,252.45	70,000,000.00

收到的其他与投资活动有关的现金说明：

无。

支付的其他与投资活动有关的现金

√适用 □不适用

单位：元 币种：人民币

项目	本期发生额	上期发生额
购买可转让定期存单	90,000,000.00	50,000,000.00
支付项目保函保证金	-	14,518,435.59
合计	90,000,000.00	64,518,435.59

支付的其他与投资活动有关的现金说明：

无。

(3).与筹资活动有关的现金

收到的其他与筹资活动有关的现金

√适用 □不适用

单位：元 币种：人民币

项目	本期发生额	上期发生额
贷款贴息	-	2,920,000.00
合计	-	2,920,000.00

收到的其他与筹资活动有关的现金说明：

无。

支付的其他与筹资活动有关的现金

√适用 □不适用

单位：元 币种：人民币

项目	本期发生额	上期发生额
偿还租赁负债	24,121,040.68	33,603,202.20
库存股回购	20,064,542.94	7,212,869.01
其他	2,801,334.95	-
少数股东股权收购款	-	70,180,000.00
合计	46,986,918.57	110,996,071.21

支付的其他与筹资活动有关的现金说明：

无。

筹资活动产生的各项负债变动情况

√适用 □不适用

单位：元 币种：人民币

项目	期初余额	本期增加		本期减少		期末余额
		现金变动	非现金变动	现金变动	非现金变动	
短期借款	100,094,722.23	-	2,729,722.21	102,824,444.44	-	-
租赁负债（含一年内到期的租赁负债）	14,215,261.72	-	26,755,992.97	24,121,040.68	137,925.81	16,712,288.20
合计	114,309,983.95	-	29,485,715.18	126,945,485.12	137,925.81	16,712,288.20

(4).以净额列报现金流量的说明

□适用 √不适用

(5).不涉及当期现金收支、但影响企业财务状况或在未来可能影响企业现金流量的重大活动及财务影响

□适用 √不适用

79、 现金流量表补充资料

(1).现金流量表补充资料

√适用 □不适用

单位：元 币种：人民币

补充资料	本期金额	上期金额
1．将净利润调节为经营活动现金流量：		
净利润	2,058,487,389.36	-456,926,652.68
加：资产减值准备	141,560,027.91	52,917,608.00
信用减值损失	47,683,293.27	-137,226,530.77
固定资产折旧、油气资产折耗、生产性生物资产折旧	116,709,841.24	87,578,971.79
使用权资产摊销	22,917,949.91	31,703,166.56
无形资产摊销	128,041,095.94	83,415,742.73
长期待摊费用摊销	17,514,868.23	6,648,473.44
处置固定资产、无形资产和其他长期资产的损失（收益以“－”号填列）	-10,956.01	-1,279,368.37
固定资产报废损失（收益以“－”号填列）	-	-
公允价值变动损失（收益以“－”号填列）	-4,965,736.53	82,708.73
财务费用（收益以“－”号填列）	1,870,088.37	1,156,889.77
投资损失（收益以“－”号填列）	-8,887,062.38	-22,678,328.89
递延所得税资产减少（增加以“－”号填列）	-332,717.56	251,412.41
递延所得税负债增加（减少以“－”号填列）	-123,692.74	-100,743.61
存货的减少（增加以“－”号填列）	-3,303,343,837.91	-1,699,347,096.82
经营性应收项目的减少（增加以“－”号填列）	-325,758,109.00	-281,971,502.44
经营性应付项目的增加（减少以“－”号填列）	371,513,911.78	538,594,639.23

补充资料	本期金额	上期金额
其他	238,725,509.11	179,220,374.02
经营活动产生的现金流量净额	-498,398,137.01	-1,617,960,236.90
2．不涉及现金收支的重大投资和筹资活动：		
债务转为资本	-	-
一年内到期的可转换公司债券	-	-
融资租入固定资产	-	-
3．现金及现金等价物净变动情况：		
现金的期末余额	929,188,976.84	1,971,973,830.69
减：现金的期初余额	1,971,973,830.69	3,953,710,408.54
加：现金等价物的期末余额	-	-
减：现金等价物的期初余额	-	-
现金及现金等价物净增加额	-1,042,784,853.85	-1,981,736,577.85

注：其他系股份支付费用。

(2).本期支付的取得子公司的现金净额

□适用 √不适用

(3).本期收到的处置子公司的现金净额

□适用 √不适用

(4).现金和现金等价物的构成

√适用 □不适用

单位：元 币种：人民币

项目	期末余额	期初余额
一、现金	929,188,976.84	1,971,973,830.69
其中：库存现金	-	-
可随时用于支付的银行存款	929,184,692.22	1,966,960,872.16
可随时用于支付的其他货币资金	4,284.62	5,012,958.53
二、现金等价物	-	-
三、期末现金及现金等价物余额	929,188,976.84	1,971,973,830.69
其中：母公司或集团内子公司使用受限制的现金和现金等价物	-	-

(5).使用范围受限但仍作为现金和现金等价物列示的情况

√适用 □不适用

单位：元 币种：人民币

项目	期末余额	理由
募集资金	333,231,594.59	募集资金用途受到限制，但可以用于随时支付
合计	333,231,594.59	/

(6).不属于现金及现金等价物的货币资金

√适用 □不适用

单位：元 币种：人民币

项目	期末余额	期初余额	理由
其他货币资金	388,170,000.00	-	认购银行理财产品，提前锁定资金
其他货币资金	-	14,518,435.59	保函保证金，不可随意支取
合计	388,170,000.00	14,518,435.59	/

其他说明：
□适用 √不适用

80、 所有者权益变动表项目注释

说明对上年期末余额进行调整的“其他”项目名称及调整金额等事项：
□适用 √不适用

81、 外币货币性项目

(1).外币货币性项目

√适用 □不适用

单位：元

项目	期末外币余额	折算汇率	期末折算人民币余额
货币资金	-	-	2,023,878.22
其中：美元	287,940.79	7.0288	2,023,878.22
应付账款	-	-	59,132,353.67
其中：美元	8,359,150.52	7.0288	58,754,797.17
欧元	45,845.00	8.2355	377,556.50
其他应收款	-	-	10,019,435.82
其中：美元	1,425,483.13	7.0288	10,019,435.82

其他说明：
无。

(2).境外经营实体说明，包括对于重要的境外经营实体，应披露其境外主要经营地、记账本位币及选择依据，记账本位币发生变化的还应披露原因

□适用 √不适用

82、 租赁

(1). 作为承租人

√适用 □不适用

未纳入租赁负债计量的可变租赁付款额
□适用 √不适用

简化处理的短期租赁或低价值资产的租赁费用
√适用 □不适用

单位：元 币种：人民币

项目	本期数	上年同期数
短期租赁费用	10,421,047.02	7,886,996.36

项目	本期数	上年同期数
合计	10,421,047.02	7,886,996.36

售后租回交易及判断依据
□适用 √不适用

与租赁相关的现金流出总额37,837,546.78(单位：元 币种：人民币)

(2). 作为出租人

作为出租人的经营租赁
□适用 √不适用

作为出租人的融资租赁
□适用 √不适用

未折现租赁收款额与租赁投资净额的调节表
□适用 √不适用

未来五年未折现租赁收款额
□适用 √不适用

(3). 作为生产商或经销商确认融资租赁销售损益

□适用 √不适用

其他说明
无。

83、 数据资源

□适用 √不适用

84、 其他

□适用 √不适用

八、研发支出

1、 按费用性质列示

√适用 □不适用

单位：元 币种：人民币

项目	本期发生额	上期发生额
职工薪酬	625,782,611.05	564,606,466.16
股份支付	181,703,609.82	143,559,154.05
无形资产摊销	125,270,192.51	81,182,165.41
折旧费	110,138,411.46	81,942,334.74
材料费	100,230,621.83	91,649,101.03
测试化验加工费	69,088,248.55	135,039,766.05
产品试制费	62,309,662.89	59,802,538.03
房租费	15,658,830.96	17,321,612.39

项目	本期发生额	上期发生额
知识产权事务费	11,384,240.46	7,533,144.48
差旅费	6,798,106.20	4,635,761.31
委托、合作研发支出	2,512,029.82	7,053,374.78
其他	39,928,006.42	21,548,138.93
合计	1,350,804,571.97	1,215,873,557.36
其中：费用化研发支出	1,350,804,571.97	1,215,873,557.36
资本化研发支出	-	-

其他说明：
无。

2、 符合资本化条件的研发项目开发支出

□适用 √不适用

重要的资本化研发项目
□适用 √不适用

开发支出减值准备
□适用 √不适用

其他说明
无。

3、 重要的外购在研项目

□适用 √不适用

九、合并范围的变更

1、 非同一控制下企业合并

□适用 √不适用

2、 同一控制下企业合并

□适用 √不适用

3、 反向购买

□适用 √不适用

4、 处置子公司

本期是否存在丧失子公司控制权的交易或事项
□适用 √不适用

其他说明：
□适用 √不适用

是否存在通过多次交易分步处置对子公司投资且在本期丧失控制权的情形
□适用 √不适用

其他说明：
□适用 √不适用

5、 其他原因的合并范围变动

说明其他原因导致的合并范围变动（如，新设子公司、清算子公司等）及其相关情况：
√适用 □不适用

单位：元

公司名称	股权取得/处置方式	股权取得/处置时点	出资额	出资比例（%）
香港寒武纪	注销	2025-7-11	/	100.00
呼和浩特寒武纪	设立	2025-8-14	20,000,000.00	100.00
寒武纪智算	设立	2025-11-28	20,000,000.00	100.00

6、 其他

□适用 √不适用

十、在其他主体中的权益

1、 在子公司中的权益

(1).企业集团的构成

√适用 □不适用

单位：万元 币种：人民币

子公司名称	主要经营地	注册资本	注册地	业务性质	持股比例(%)		取得方式
					直接	间接	
上海寒武纪	上海市	370,000.00	上海市	技术研发	100.00	-	设立
雄安寒武纪	保定市	10,000.00	保定市	技术研发	100.00	-	设立
南京艾溪	南京市	224.00	南京市	技术研发	100.00	-	非同一控制下企业合并
苏州寒武纪	苏州市	100.00	苏州市	技术研发	100.00	-	非同一控制下企业合并
安徽寒武纪	合肥市	28,000.00	合肥市	技术研发	100.00	-	设立
西安寒武纪	西安市	18,000.00	西安市	技术研发	100.00	-	设立
行歌科技	南京市	21,305.9838	南京市	技术研发	56.32	-	设立
南京显生	南京市	1,200.00	南京市	股权投资	100.00	-	设立
南京寒武纪	南京市	3,000.00	南京市	技术研发	100.00	-	设立
上海埃迪卡拉	上海市	20,000.00	上海市	技术研发	-	100.00	设立
上海硅算	上海市	35,000.00	上海市	技术研发	-	100.00	设立
昆山寒武纪	苏州市	10,000.00	苏州市	技术研发	100.00	-	设立
台州寒武纪	台州市	5,000.00	台州市	技术研发	100.00	-	设立
呼和浩特寒武纪	呼和浩特市	10,000.00	呼和浩特市	技术研发	100.00	-	设立
寒武纪智算	北京市	10,000.00	北京市	技术研发	100.00	-	设立

在子公司的持股比例不同于表决权比例的说明：

中科寒武纪科技股份有限公司、天津歌行企业管理合伙企业（有限合伙）、天津行歌企业管理合伙企业（有限合伙）、天津行且歌企业管理合伙企业（有限合伙）、天津歌且行企业管理合伙企业（有限合伙）持有行歌科技的特别表决权股权，每出资额享有 5 份表决权，其余股东持有普通表决权股权，所持公司每出资额享有 1 份表决权。

持有半数或以下表决权但仍控制被投资单位、以及持有半数以上表决权但不控制被投资单位的依据：
不适用

对于纳入合并范围的重要的结构化主体，控制的依据：
不适用

确定公司是代理人还是委托人的依据：
不适用

其他说明：
无。

(2).重要的非全资子公司

□适用 √不适用

(3).重要非全资子公司的主要财务信息

□适用 √不适用

(4).使用企业集团资产和清偿企业集团债务的重大限制

□适用 √不适用

(5).向纳入合并财务报表范围的结构化主体提供的财务支持或其他支持

□适用 √不适用

其他说明：
□适用 √不适用

2、 在子公司的所有者权益份额发生变化且仍控制子公司的交易

□适用 √不适用

3、 在合营企业或联营企业中的权益

√适用 □不适用

(1).重要的合营企业或联营企业

□适用 √不适用

(2). 重要合营企业的主要财务信息

□适用 √不适用

(3). 重要联营企业的主要财务信息

□适用 √不适用

(4).不重要的合营企业和联营企业的汇总财务信息

√适用 □不适用

单位：万元 币种：人民币

	期末余额/本期发生额	期初余额/上期发生额
合营企业：		
投资账面价值合计	23,833.22	23,419.67
下列各项按持股比例计算的合计数		
--净利润	413.55	-1,184.78
--其他综合收益	-	-
--综合收益总额	413.55	-1,184.78
联营企业：		
投资账面价值合计	6,137.12	1,239.39
下列各项按持股比例计算的合计数		
--净利润	-1,102.27	-280.18
--其他综合收益	-	-
--综合收益总额	-1,102.27	-280.18

其他说明

无。

(5).合营企业或联营企业向本公司转移资金的能力存在重大限制的说明

□适用 √不适用

(6).合营企业或联营企业发生的超额亏损

√适用 □不适用

单位：元 币种：人民币

合营企业或联营企业名称	累积未确认前期累计的损失	本期未确认的损失（或本期分享的净利润）	本期末累积未确认的损失
永宁智算	-	83,221.77	83,221.77

其他说明

无。

(7).与合营企业投资相关的未确认承诺

□适用 √不适用

(8).与合营企业或联营企业投资相关的或有负债

□适用 √不适用

4、 重要的共同经营

□适用 √不适用

5、 在未纳入合并财务报表范围的结构化主体中的权益

未纳入合并财务报表范围的结构化主体的相关说明：

□适用 √不适用

6、 其他

□适用 √不适用

十一、 政府补助

1、 报告期末按应收金额确认的政府补助

□适用 √不适用

未能在预计时点收到预计金额的政府补助的原因
□适用 √不适用

2、 涉及政府补助的负债项目

√适用 □不适用

单位：元 币种：人民币

财务报表项目	期初余额	本期新增补助金额	本期计入营业外收入金额	本期转入其他收益	本期其他变动	期末余额	与资产/收益相关
递延收益	284,506,297.39	18,322,838.36	-	111,024,524.88	20,139,990.85	211,944,601.72	与资产相关
递延收益	182,655,460.00	34,605,599.93	-	147,478,582.69	-22,869,713.06	46,912,764.18	与收益相关
合计	467,161,757.39	52,928,438.29	-	258,503,107.57	-2,729,722.21	258,857,365.90	/

注：本期其他变动，包含本期结项项目相应与收益相关的费用支出均已摊销完毕，按照款项最终实际使用情况，将与资产相关及与收益相关的划分比例根据实际使用情况进行调整；另包含财政贴息冲减财务费用金额。

3、 计入当期损益的政府补助

√适用 □不适用

单位：元 币种：人民币

类型	本期发生额	上期发生额
与收益相关	151,995,246.23	143,227,067.52
与资产相关	111,024,524.88	73,973,818.15
其他	2,729,722.21	177,518.09
合计	265,749,493.32	217,378,403.76

其他说明：

无。

十二、 与金融工具相关的风险

1、 金融工具的风险

√适用 □不适用

本公司从事风险管理的目标是在风险和收益之间取得平衡，将风险对本公司经营业绩的负面影响降至最低水平，使股东和其他权益投资者的利益最大化。基于该风险管理目标，本公司风险管理的基本策略是确认和分析本公司面临的各种风险，建立适当的风险承受底线和进行风险管理，并及时可靠地对各种风险进行监督，将风险控制在限定的范围内。

本公司在日常活动中面临各种与金融工具相关的风险，主要包括信用风险、流动性风险及市场风险。管理层已审议并批准管理这些风险的政策，概括如下。

(一)信用风险

信用风险，是指金融工具的一方不能履行义务，造成另一方发生财务损失的风险。

1.信用风险管理实务

(1)信用风险的评价方法

公司在每个资产负债表日评估相关金融工具的信用风险自初始确认后是否已显著增加。在确定信用风险自初始确认后是否显著增加时，公司考虑在无须付出不必要的额外成本或努力即可获得合理且有依据的信息，包括基于历史数据的定性和定量分析、外部信用风险评级以及前瞻性信息。公司以单项金融工具或者具有相似信用风险特征的金融工具组合为基础，通过比较金融工具在资产负债表日发生违约的风险与在初始确认日发生违约的风险，以确定金融工具预计存续期内发生违约风险的变化情况。

当触发以下一个或多个定量、定性标准时，公司认为金融工具的信用风险已发生显著增加：

1)定量标准主要为资产负债表日剩余存续期违约概率较初始确认时上升超过一定比例；

2)定性标准主要为债务人经营或财务情况出现重大不利变化、现存的或预期的技术、市场、经济或法律环境变化并将对债务人对公司的还款能力产生重大不利影响等。

(2)违约和已发生信用减值资产的定义

当金融工具符合以下一项或多项条件时，公司将该金融资产界定为已发生违约，其标准与已发生信用减值的定义一致：

1)债务人发生重大财务困难；

2)债务人违反合同中对债务人的约束条款；

3)债务人很可能破产或进行其他财务重组；

4)债权人出于与债务人财务困难有关的经济或合同考虑，给予债务人在任何其他情况下都不会做出的让步。

2.预期信用损失的计量

预期信用损失计量的关键参数包括违约概率、违约损失率和违约风险敞口。公司考虑历史统计数据（如交易对手评级、担保方式及抵质押物类别、还款方式等）的定量分析及前瞻性信息，建立违约概率、违约损失率及违约风险敞口模型。

3.金融工具损失准备期初余额与期末余额调节表详见本报告第八节“财务报告”七、“合并财务报告项目注释”4.“应收票据”5.“应收账款”、6.“合同资产”、9.“其他应收款”之说明。

4.信用风险敞口及信用风险集中度

本公司的信用风险主要来自货币资金和应收款项。为控制上述相关风险，本公司分别采取了以下措施。

(1)货币资金

本公司将银行存款和其他货币资金存放于信用评级较高的金融机构，故其信用风险较低。

(2)应收款项和合同资产

本公司持续对采用信用方式交易的客户进行信用评估。根据信用评估结果，本公司选择与经认可的且信用良好的客户进行交易，并对其应收款项余额进行监控，以确保本公司不会面临重大坏账风险。

由于本公司仅与经认可的且信用良好的第三方进行交易，所以无需担保物。信用风险集中按照客户进行管理。截至 2025 年 12 月 31 日，本公司存在一定的信用集中风险，本公司应收账款和合同资产的 94.09%（2024 年 12 月 31 日：78.39%）源于余额前五名客户。本公司对应收账款和合同资产余额未持有任何担保物或其他信用增级。

本公司所承受的最大信用风险敞口为资产负债表中每项金融资产的账面价值。

(二)流动性风险

流动性风险，是指本公司在履行以交付现金或其他金融资产的方式结算的义务时发生资金短缺的风险。流动性风险可能源于无法尽快以公允价值售出金融资产；或者源于对方无法偿还其合同债务；或者源于提前到期的债务；或者源于无法产生预期的现金流量。

为控制该项风险，本公司综合运用票据结算等多种融资手段，并采取长、短期融资方式适当结合，优化融资结构的方法，保持融资持续性与灵活性之间的平衡。本公司已从多家商业银行取得银行授信额度以满足营运资金需求和资本开支。

金融负债按剩余到期日分类

项目	期末数				
	账面价值	未折现合同金额	1 年以内	1-3 年	3 年以上
银行借款	-	-	-	-	-
应付票据	350,921,628.76	350,921,628.76	350,921,628.76	-	-
应付账款	765,008,657.58	765,008,657.58	762,880,108.11	2,128,549.47	-
其他应付款	1,664,993.73	1,664,993.73	1,664,993.73	-	-
租赁负债	16,712,288.20	17,133,186.41	14,623,323.41	2,509,863.00	-
小计	1,134,307,568.27	1,134,728,466.48	1,130,090,054.01	4,638,412.47	-

（续上表）

项目	上年年末数				
	账面价值	未折现合同金额	1 年以内	1-3 年	3 年以上
银行借款	100,094,722.23	100,094,722.23	100,094,722.23	-	-
应付票据	-	-	-	-	-
应付账款	514,643,074.17	514,643,074.17	476,243,600.78	38,399,473.39	-
其他应付款	7,009,463.91	7,009,463.91	7,009,463.91	-	-
租赁负债	14,215,261.72	14,476,408.08	12,646,132.76	1,830,275.32	-
小计	635,962,522.03	636,223,668.39	595,993,919.68	40,229,748.71	-

(三)市场风险

市场风险，是指金融工具的公允价值或未来现金流量因市场价格变动而发生波动的风险。市场风险主要包括利率风险和外汇风险。

1.利率风险

利率风险，是指金融工具的公允价值或未来现金流量因市场利率变动而发生波动的风险。固定利率的带息金融工具使本公司面临公允价值利率风险，浮动利率的带息金融工具使本公司面临现金流量利率风险。本公司根据市场环境来决定固定利率与浮动利率金融工具的比例，并通过定期审阅与监控维持适当的金融工具组合。

2.外汇风险

外汇风险，是指金融工具的公允价值或未来现金流量因外汇汇率变动而发生波动的风险。本公司面临的汇率变动的风险主要与本公司外币货币性资产和负债有关。对于外币资产和负债，如果出现短期的失衡情况，本公司会在必要时按市场汇率买卖外币，以确保将净风险敞口维持在可接受的水平。

本公司期末外币货币性资产和负债情况详见本报告第八节“财务报告”七、“合并财务报表项目注释”81.“外币货币性项目”之说明。

2、 套期

(1). 公司开展套期业务进行风险管理

□适用 √不适用

其他说明
□适用 √不适用

(2). 公司开展符合条件套期业务并应用套期会计

□适用 √不适用

其他说明
□适用 √不适用

(3). 公司开展套期业务进行风险管理、预期能实现风险管理目标但未应用套期会计

□适用 √不适用

其他说明
□适用 √不适用

3、 金融资产转移

(1).转移方式分类

□适用 √不适用

(2).因转移而终止确认的金融资产

□适用 √不适用

(3).继续涉入的转移金融资产

□适用 √不适用

其他说明
□适用 √不适用

十三、 公允价值的披露

1、 以公允价值计量的资产和负债的期末公允价值

√适用 □不适用

单位：元 币种：人民币

项目	期末公允价值			
	第一层次公允价值计量	第二层次公允价值计量	第三层次公允价值计量	合计
一、持续的公允价值计量	-	-	-	-
（一）交易性金融资产和其他非流动金融资产	-	4,261,150,538.81	28,350,000.00	4,289,500,538.81
1.以公允价值计量且变动计入当期损益的金融资产	-	4,261,150,538.81	-	4,261,150,538.81
（1）结构性存款	-	4,261,150,538.81	-	4,261,150,538.81
2.其他非流动金融资产	-	-	28,350,000.00	28,350,000.00
（1）权益工具投资	-	-	28,350,000.00	28,350,000.00
（二）其他债权投资	-	91,293,583.33	-	91,293,583.33
持续以公允价值计量的资产总额	-	4,352,444,122.14	28,350,000.00	4,380,794,122.14

2、 持续和非持续第一层次公允价值计量项目市价的确定依据

□适用 √不适用

3、 持续和非持续第二层次公允价值计量项目，采用的估值技术和重要参数的定性及定量信息

√适用 □不适用

结构性存款采用可观察收益情况进行估值计量，预期收益率可观察的情况下以预期收益和本金之和确定公允价值，其他情况以本金确定为公允价值。

对于既以收取合同现金流量为目标又以出售为目标的可转让定期存单，根据存单面值和票面利率确定其公允价值。

4、 持续和非持续第三层次公允价值计量项目，采用的估值技术和重要参数的定性及定量信息

√适用 □不适用

持续第三层次公允价值计量的其他非流动金融资产为本公司持有的非上市公司股权投资，因被投资企业经营环境和经营情况、财务状况未发生重大变化，本公司以投资成本作为公允价值的合理估计进行计量。

5、 持续的第三层次公允价值计量项目，期初与期末账面价值间的调节信息及不可观察参数敏感性分析

□适用 √不适用

6、 持续的公允价值计量项目，本期内发生各层级之间转换的，转换的原因及确定转换时点的政策

□适用 √不适用

7、 本期内发生的估值技术变更及变更原因

□适用 √不适用

8、 不以公允价值计量的金融资产和金融负债的公允价值情况

□适用 √不适用

9、 其他

□适用 √不适用

十四、 关联方及关联交易

1、 本企业的母公司情况

□适用 √不适用

本公司无母公司。本公司实际控制人为陈天石。

2、 本企业的子公司情况

本企业子公司的情况详见附注

√适用 □不适用

本公司的子公司情况详见本报告第八节“财务报告”十、“在其他主体中的权益”1.“在子公司中的权益”之说明。

3、 本企业合营和联营企业情况

本企业重要的合营或联营企业详见附注

□适用 √不适用

本期与本公司发生关联方交易，或前期与本公司发生关联方交易形成余额的其他合营或联营企业情况如下

□适用 √不适用

其他说明
□适用 √不适用

4、 其他关联方情况

√适用 □不适用

其他关联方名称	其他关联方与本企业关系
中国科学院计算技术研究所	其他

其他说明

中国科学院计算技术研究所通过中科算源间接持有本公司 5%以上的股份。

5、 关联交易情况

(1). 购销商品、提供和接受劳务的关联交易

采购商品/接受劳务情况表
√适用 □不适用

单位：元 币种：人民币

关联方	关联交易内容	本期发生额	获批的交易额度（如适用）	是否超过交易额度（如适用）	上期发生额
中国科学院计算技术研究所	测试费、博士后培养费、委外设计费、技术许可	210,864.20	/	否	582,524.27

出售商品/提供劳务情况表
□适用 √不适用

购销商品、提供和接受劳务的关联交易说明
□适用 √不适用

(2).关联受托管理/承包及委托管理/出包情况

本公司受托管理/承包情况表：
□适用 √不适用
关联托管/承包情况说明
□适用 √不适用
本公司委托管理/出包情况表
□适用 √不适用
关联管理/出包情况说明
□适用 √不适用

(3).关联租赁情况

本公司作为出租方：
□适用 √不适用
本公司作为承租方：
□适用 √不适用
关联租赁情况说明
□适用 √不适用

(4).关联担保情况

本公司作为担保方
□适用 √不适用

本公司作为被担保方
□适用 √不适用

关联担保情况说明
□适用 √不适用

(5).关联方资金拆借

□适用 √不适用

(6).关联方资产转让、债务重组情况

□适用 √不适用

(7).关键管理人员报酬

√适用 □不适用

单位：万元 币种：人民币

项目	本期发生额	上期发生额
关键管理人员报酬	1,231.94	1,447.36

(8).其他关联交易

□适用 √不适用

6、 应收、应付关联方等未结算项目情况

(1).应收项目

√适用 □不适用

单位：元 币种：人民币

项目名称	关联方	期末余额		期初余额	
		账面余额	坏账准备	账面余额	坏账准备
预付款项	中国科学院计算技术研究所	-	-	60,000.00	-

(2).应付项目

√适用 □不适用

单位：元 币种：人民币

项目名称	关联方	期末账面余额	期初账面余额
应付账款	中国科学院计算技术研究所	94,359.35	-

(3).其他项目

□适用 √不适用

7、 关联方承诺

□适用 √不适用

8、 其他

□适用 √不适用

十五、 股份支付

1、 各项权益工具

(1). 明细情况

√适用 □不适用

数量单位：股 金额单位：元 币种：人民币

授予对象类别	本期授予		本期行权		本期解锁		本期失效	
	数量	金额	数量	金额	数量	金额	数量	金额
2020 年限制性股票激励计划首次授予对象	-	-	-	-	-	-	856,486	55,671,590.00
2021 年限制性股票激励计划首次授予对象	-	-	-	-	-	-	2,326,097	151,196,305.00
2020 年限制性股票激励计划预留授予对象	-	-	-	-	-	-	353,412	22,971,780.00
2023 年限制性股票激励计划首次授予对象	-	-	2,429,693	182,469,944.30	2,429,693	182,469,944.30	346,562	26,026,806.20
合计	-	-	2,429,693	182,469,944.30	2,429,693	182,469,944.30	3,882,557	255,866,481.20

(2). 期末发行在外的股票期权或其他权益工具

√适用 □不适用

授予对象类别	期末发行在外的股票期权		期末发行在外的其他权益工具	
	行权价格的范围	合同剩余期限	行权价格的范围	合同剩余期限
2023 年限制性股票激励计划首次授予对象	/	/	75.10 元/股	3-15 个月
2023 年限制性股票激励计划预留授予对象	/	/	75.10 元/股	8-20 个月

其他说明

无。

2、 以权益结算的股份支付情况

√适用 □不适用

单位：元 币种：人民币

以权益结算的股份支付对象	2023 年限制性股票激励计划激励对象
授予日权益工具公允价值的确定方法	限制性股票采用 Black-Scholes 期权定价模型确定
授予日权益工具公允价值的重要参数	
可行权权益工具数量的确定依据	“2023 年限制性股票激励计划”按限制性股票最新取得的可行权人数变动、业绩指标完成情况等后续信息，修正预计可行权的股票数量
本期估计与上期估计有重大差异的原因	无
以权益结算的股份支付计入资本公积的累计金额	473,349,916.49

其他说明

(1)2023 年 12 月，本公司实施 2023 年限制性股票激励计划首次授予，其授予日的公允价值采用 Black-Scholes 期权定价模型确定。该次股份支付摊销期限分别为 40%按 16 个月，30%按 28 个月，30%按 40 个月。本公司已按照股份支付的相关要求确认了股份支付费用。

(2)2024 年 9 月，本公司对 2023 年限制性股票激励计划中的预留部分进行授予，其授予日的公允价值采用 Black-Scholes 期权定价模型确定。该次股份支付摊销期限分别为 40%按 12 个月，30%按 24 个月，30%按 36 个月。本公司已按照股份支付的相关要求确认了股份支付费用。

3、 以现金结算的股份支付情况

□适用 √不适用

4、 本期股份支付费用

√适用 □不适用

单位：元 币种：人民币

授予对象类别	以权益结算的股份支付费用	以现金结算的股份支付费用
2023 年限制性股票激励计划首次授予对象	155,924,857.41	-
2023 年限制性股票激励计划预留授予对象	82,800,651.70	-
合计	238,725,509.11	-

其他说明

无。

5、 股份支付的修改、终止情况

□适用 √不适用

6、 其他

□适用 √不适用

十六、 承诺及或有事项

1、 重要承诺事项

√适用 □不适用

资产负债表日存在的对外重要承诺、性质、金额

截至 2025 年 12 月 31 日，本公司不存在需要披露的重要承诺事项。

2、 或有事项

(1).资产负债表日存在的重要或有事项

√适用 □不适用

根据(2025)京 0108 民初 9753 号诉讼状，原告梁军(公司原副总经理）要求：(1) 请求确认原告与被告（本公司）自 2017 年 10 月 18 日至 2022 年 2 月 10 日期间存在劳动关系；(2)请求被告赔偿股权激励损失 4,286,624,448 元（原告间接持有寒武纪股票[股票代码：688256.SH]11,523,184 股，单价根据 2024 年 1 月 2 日至起诉时寒武纪股票最高价 372 元(2024 年 10 月 10 日)确定)；(3) 案件诉讼费用由被告承担。

截至 2025 年 12 月 31 日，上述案件法院已立案受理，公司收到法院送达的起诉状副本，尚未开庭审理。公司预计本次诉讼事项对公司本期利润没有影响，对期后利润的影响尚需依据前述案件的法院生效裁判结果进一步评估。

(2).公司没有需要披露的重要或有事项，也应予以说明：

□适用 √不适用

3、 其他

□适用 √不适用

十七、 资产负债表日后事项

1、 重要的非调整事项

□适用 √不适用

2、 利润分配情况

√适用 □不适用

单位：元 币种：人民币

拟分配的利润或股利	632,472,855.00
经审议批准宣告发放的利润或股利	632,472,855.00

根据公司 2026 年 3 月 12 日第三届董事会第三次会议审议通过的《关于 2025 年度利润分配及资本公积金转增股本方案的议案》，以公司总股本扣除回购股份后的股本 421,648,570 股为基数，向全体股东每 10 股派发现金红利 15 元（含税），拟派发现金红利 632,472,855.00 元（含税）；以资本公积向全体股东每 10 股转增 4.9 股，合计转增 206,607,799 股。本次利润分配、资本公积金转增股本方案尚需提交公司股东会审议。

3、 销售退回

□适用 √不适用

4、 其他资产负债表日后事项说明

√适用 □不适用

截至本财务报告批准报出日，公司不存在需要披露的重要的其他资产负债表日后事项。

十八、 其他重要事项

1、 前期会计差错更正

详见“重要事项”的“公司对会计政策、会计估计变更或重大会计差错更正原因和影响的分析说明”

2、 重要债务重组

□适用 √不适用

3、 资产置换

(1).非货币性资产交换

□适用 √不适用

(2).其他资产置换

□适用 √不适用

4、 年金计划

□适用 √不适用

5、 终止经营

□适用 √不适用

6、 分部信息

(1).报告分部的确定依据与会计政策

√适用 □不适用

公司以内部组织结构、管理要求、内部报告制度等为依据确定经营分部。公司的经营分部是指同时满足下列条件的组成部分：

1.该组成部分能够在日常活动中产生收入、发生费用；

2.管理层能够定期评价该组成部分的经营成果，以决定向其配置资源、评价其业绩；

3.能够通过分析取得该组成部分的财务状况、经营成果和现金流量等有关会计信息。

(2).报告分部的财务信息

□适用 √不适用

(3).公司无报告分部的，或者不能披露各报告分部的资产总额和负债总额的，应说明原因

√适用 □不适用

本公司不存在多种经营或跨地区经营，故无报告分部。

(4).其他说明

□适用 √不适用

7、 其他对投资者决策有影响的重要交易和事项

□适用 √不适用

8、 其他

□适用 √不适用

十九、 母公司财务报表主要项目注释

1、 应收账款

(1). 按账龄披露

√适用 □不适用

单位：元　币种：人民币

账龄	期末账面余额	期初账面余额
1 年以内（含 1 年）	587,530,800.00	139,920,469.83
其中：3 个月以内	586,677,800.00	118,108,534.51
3 至 12 个月	853,000.00	21,811,935.32
1 至 2 年	-	120,444,043.02
2 至 3 年	118,040,412.52	132,000.00
3 年以上	83,020,046.00	52,418,280.00
合计	788,591,258.52	312,914,792.85

注：本期末 3 年以上应收账款包含从合同资产转入的连续计算账龄的应收质保金款项。

(2). 按坏账计提方法分类披露

√适用 □不适用

单位：元　币种：人民币

类别	期末余额					期初余额				
	账面余额		坏账准备		账面价值	账面余额		坏账准备		账面价值
	金额	比例(%)	金额	计提比例(%)		金额	比例(%)	金额	计提比例(%)	
按单项计提坏账准备	186,742,776.00	23.68	144,932,084.00	77.61	41,810,692.00	158,273,010.00	50.58	67,725,289.50	42.79	90,547,720.50
其中：										
单项计提	186,742,776.00	23.68	144,932,084.00	77.61	41,810,692.00	158,273,010.00	50.58	67,725,289.50	42.79	90,547,720.50
按组合计提坏账准备	601,848,482.52	76.32	4,900,754.76	0.81	596,947,727.76	154,641,782.85	49.42	2,062,968.25	1.33	152,578,814.60
其中：										
合并范围内关联方组合	209,000.00	0.03	-	/	209,000.00	32,563,100.33	10.41	-	/	32,563,100.33
3 个月以内	586,468,800.00	74.37	-	/	586,468,800.00	107,761,000.00	34.44	-	/	107,761,000.00
3 至 12 个月	853,000.00	0.11	42,650.00	5.00	810,350.00	-	-	-	5.00	-
1 至 2 年	-	-	-	/	-	13,513,682.52	4.32	1,351,368.25	10.00	12,162,314.27
2 至 3 年	13,513,682.52	1.71	4,054,104.76	30.00	9,459,577.76	132,000.00	0.04	39,600.00	30.00	92,400.00
3 年以上	804,000.00	0.10	804,000.00	100.00	-	672,000.00	0.21	672,000.00	100.00	-
合计	788,591,258.52	/	149,832,838.76	/	638,758,419.76	312,914,792.85	/	69,788,257.75	/	243,126,535.10

按单项计提坏账准备：
√适用 □不适用

位：元　币种：人民币

名称	期末余额			
	账面余额	坏账准备	计提比例（%）	计提理由
单项计提	186,742,776.00	144,932,084.00	77.61	逾期，信用风险增加。
合计	186,742,776.00	144,932,084.00	77.61	/

按单项计提坏账准备的说明：
√适用 □不适用
见本报告第八节“财务报告”五、“重要会计政策及会计估计”11、“金融工具”相关内容。

按组合计提坏账准备：
√适用 □不适用
组合计提项目：3 至 12 个月

单位：元　币种：人民币

名称	期末余额		
	账面余额	坏账准备	计提比例（%）
账龄组合 3 至 12 个月	853,000.00	42,650.00	5.00
合计	853,000.00	42,650.00	5.00

按组合计提坏账准备的说明：
√适用 □不适用
见本报告第八节“财务报告”五、“重要会计政策及会计估计”11、“金融工具”相关内容。

组合计提项目：2 至 3 年

单位：元　币种：人民币

名称	期末余额		
	账面余额	坏账准备	计提比例（%）
账龄组合 2 至 3 年	13,513,682.52	4,054,104.76	30.00
合计	13,513,682.52	4,054,104.76	30.00

按组合计提坏账准备的说明：
√适用 □不适用
见本报告第八节“财务报告”五、“重要会计政策及会计估计”11、“金融工具”相关内容。

组合计提项目：3 年以上

单位：元　币种：人民币

名称	期末余额		
	账面余额	坏账准备	计提比例（%）
账龄组合 3 年以上	804,000.00	804,000.00	100.00
合计	804,000.00	804,000.00	100.00

按组合计提坏账准备的说明：
√适用 □不适用
见本报告第八节“财务报告”五、“重要会计政策及会计估计”11、“金融工具”相关内容。

按预期信用损失一般模型计提坏账准备
□适用 √不适用

各阶段划分依据和坏账准备计提比例
不适用

对本期发生损失准备变动的应收账款账面余额显著变动的情况说明：
□适用 √不适用

(3). 坏账准备的情况

√适用 □不适用

单位：元 币种：人民币

类别	期初余额	本期变动金额				期末余额
		计提	收回或转回	转销或核销	其他变动	
单项计提坏账准备	67,725,289.50	52,746,618.90	10,000,000.00	-	34,460,175.60	144,932,084.00
按组合计提坏账准备	2,062,968.25	2,837,786.51	-	-	-	4,900,754.76
合计	69,788,257.75	55,584,405.41	10,000,000.00	-	34,460,175.60	149,832,838.76

其中本期坏账准备收回或转回金额重要的：
□适用 √不适用

其他说明
无。

(4). 本期实际核销的应收账款情况

□适用 √不适用

其中重要的应收账款核销情况
□适用 √不适用

(5). 按欠款方归集的期末余额前五名的应收账款和合同资产情况

√适用 □不适用

单位：元 币种：人民币

单位名称	应收账款期末余额	合同资产期末余额	应收账款和合同资产期末余额	占应收账款和合同资产期末余额合计数的比例（%）	坏账准备期末余额
第一名	586,376,000.00	-	586,376,000.00	72.73	-
第二名	104,526,730.00	15,502,970.00	120,029,700.00	14.89	72,017,820.00
第三名	51,746,280.00	-	51,746,280.00	6.42	51,746,280.00
第四名	24,026,078.52	-	24,026,078.52	2.98	17,724,606.76
第五名	15,445,790.00	-	15,445,790.00	1.92	15,445,790.00
合计	782,120,878.52	15,502,970.00	797,623,848.52	98.94	156,934,496.76

其他说明
无。

其他说明：
□适用 √不适用

2、 其他应收款

项目列示

√适用 □不适用

单位：元 币种：人民币

项目	期末余额	期初余额
应收利息	-	-
应收股利	-	-
其他应收款	1,529,909,384.84	2,644,991,850.73
合计	1,529,909,384.84	2,644,991,850.73

其他说明：
□适用 √不适用

应收利息

(1). 应收利息分类

□适用 √不适用

(2). 重要逾期利息

□适用 √不适用

(3). 按坏账计提方法分类披露

□适用 √不适用

按单项计提坏账准备：
□适用 √不适用

按单项计提坏账准备的说明：
□适用 √不适用
按组合计提坏账准备：
□适用 √不适用
按预期信用损失一般模型计提坏账准备
□适用 √不适用
各阶段划分依据和坏账准备计提比例
不适用

对本期发生损失准备变动的应收利息账面余额显著变动的情况说明：
□适用 √不适用

(4). 坏账准备的情况

□适用 √不适用

其中本期坏账准备收回或转回金额重要的：
□适用 √不适用

其他说明：
无。

(5). 本期实际核销的应收利息情况

□适用 √不适用

其中重要的应收利息核销情况
□适用 √不适用

核销说明：
□适用 √不适用

其他说明：
□适用 √不适用

应收股利

(1). 应收股利

□适用 √不适用

(2). 重要的账龄超过 1 年的应收股利

□适用 √不适用

(3). 按坏账计提方法分类披露

□适用 √不适用

按单项计提坏账准备：
□适用 √不适用

按单项计提坏账准备的说明：
□适用 √不适用

按组合计提坏账准备：
□适用 √不适用

按预期信用损失一般模型计提坏账准备
□适用 √不适用

各阶段划分依据和坏账准备计提比例
不适用

对本期发生损失准备变动的应收股利账面余额显著变动的情况说明：
□适用 √不适用

(4). 坏账准备的情况

□适用 √不适用

其中本期坏账准备收回或转回金额重要的：
□适用 √不适用

其他说明：
无。

(5). 本期实际核销的应收股利情况

□适用 √不适用
其中重要的应收股利核销情况
□适用 √不适用
核销说明：
□适用 √不适用
其他说明：
□适用 √不适用

其他应收款

(1). 按账龄披露

√适用 □不适用

单位：元 币种：人民币

账龄	期末账面余额	期初账面余额
1 年以内（含 1 年）	799,365,411.84	2,029,101,910.00
3 个月以内	205,510,000.00	206,100,910.00
3-12 个月	593,855,411.84	1,823,001,000.00
1 至 2 年	689,100,000.00	611,293,123.00
2 至 3 年	41,280,923.00	3,517,631.89
3 年以上	163,050.00	1,079,185.84
合计	1,529,909,384.84	2,644,991,850.73

(2). 按款项性质分类情况

√适用 □不适用

单位：元 币种：人民币

款项性质	期末账面余额	期初账面余额
关联方款项-下属子公司	1,518,610,000.00	2,635,100,000.00
押金及保证金	11,299,384.84	9,889,940.73
备用金	-	1,910.00
合计	1,529,909,384.84	2,644,991,850.73

(3). 坏账准备计提情况

□适用 √不适用

各阶段划分依据和坏账准备计提比例
不适用

对本期发生损失准备变动的其他应收款账面余额显著变动的情况说明：
□适用 √不适用

本期坏账准备计提金额以及评估金融工具的信用风险是否显著增加的采用依据：
□适用 √不适用

(4). 坏账准备的情况

□适用 √不适用

其中本期坏账准备转回或收回金额重要的：

□适用 √不适用

其他说明
无。

(5). 本期实际核销的其他应收款情况

□适用 √不适用

其中重要的其他应收款核销情况：
□适用 √不适用

其他应收款核销说明：
□适用 √不适用

(6). 按欠款方归集的期末余额前五名的其他应收款情况

√适用 □不适用

单位：元 币种：人民币

单位名称	期末余额	占其他应收款期末余额合计数的比例(%)	款项的性质	账龄	坏账准备期末余额
上海寒武纪	140,000,000.00	9.15	合并范围内关联方往来款	3 个月以内	-
	570,000,000.00	37.26		3-12 个月	-
	660,000,000.00	43.14		1-2 年	-
西安寒武纪	4,000,000.00	0.26	合并范围内关联方往来款	3 个月以内	-
	18,000,000.00	1.18		3-12 个月	-
	29,100,000.00	1.90		1-2 年	-
	36,000,000.00	2.35		2-3 年	-
南京显生	59,010,000.00	3.86	合并范围内关联方往来款	3 个月以内	-
台州市黄岩永宁工投科技有限公司	5,280,923.00	0.35	押金及保证金	2-3 年	-
安徽寒武纪	2,500,000.00	0.16	合并范围内关联方往来款	3 个月以内	-
合计	1,523,890,923.00	99.61	/	/	-

(7). 因资金集中管理而列报于其他应收款

□适用 √不适用

其他说明：
□适用 √不适用

3、 长期股权投资

√适用 □不适用

单位：元 币种：人民币

项目	期末余额			期初余额		
	账面余额	减值准备	账面价值	账面余额	减值准备	账面价值
对子公司投资	3,483,808,533.80	-	3,483,808,533.80	2,743,183,203.89	-	2,743,183,203.89
对联营、合营企业投资	231,355,161.50	-	231,355,161.50	237,480,218.59	-	237,480,218.59
合计	3,715,163,695.30	-	3,715,163,695.30	2,980,663,422.48	-	2,980,663,422.48

(1). 对子公司投资

√适用 □不适用

单位：元 币种：人民币

被投资单位	期初余额（账面价值）	减值准备期初余额	本期增减变动				期末余额（账面价值）	减值准备期末余额
			追加投资	减少投资	计提减值准备	其他		
上海寒武纪	2,199,700,000.00	-	637,684,306.78	-	-	-	2,837,384,306.78	-
雄安寒武纪	60,000.00	-	-	-	-	-	60,000.00	-
南京艾溪	2,240,000.00	-	-	-	-	-	2,240,000.00	-
苏州寒武纪	424,227.02	-	-	-	-	-	424,227.02	-
安徽寒武纪	157,000,000.00	-	43,000,000.00	-	-	-	200,000,000.00	-
西安寒武纪	100,000,000.00	-	-	-	-	-	100,000,000.00	-
香港寒武纪	48,976.87	-	-	48,976.87	-	-	-	-
南京寒武纪	30,000,000.00	-	-	-	-	-	30,000,000.00	-
行歌科技	120,000,000.00	-	-	-	-	-	120,000,000.00	-
南京显生	11,010,000.00	-	990,000.00	-	-	-	12,000,000.00	-
昆山寒武纪	100,000,000.00	-	-	-	-	-	100,000,000.00	-
台州寒武纪	22,700,000.00	-	19,000,000.00	-	-	-	41,700,000.00	-
寒武纪智算	-	-	20,000,000.00	-	-	-	20,000,000.00	-
呼和浩特寒武纪	-	-	20,000,000.00	-	-	-	20,000,000.00	-

被投资单位	期初余额（账面价值）	减值准备期初余额	本期增减变动				期末余额（账面价值）	减值准备期末余额
			追加投资	减少投资	计提减值准备	其他		
合计	2,743,183,203.89	-	740,674,306.78	48,976.87	-	-	3,483,808,533.80	-

(2). 对联营、合营企业投资

√适用 □不适用

单位：元 币种：人民币

投资单位	期初余额(账面价值)	本期增减变动								期末余额(账面价值)	减值准备期末余额
		追加投资	减少投资	权益法下确认的投资损益	其他综合收益调整	其他权益变动	宣告发放现金股利或利润	计提减值准备	其他		
一、合营企业											
三叶虫创投	225,086,297.70	-	-	4,131,877.63	-	-	-	-	-	229,218,175.33	-
小计	225,086,297.70	-	-	4,131,877.63	-	-	-	-	-	229,218,175.33	-
二、联营企业											
永宁智算	249,704.57	-	-	-249,704.57	-	-	-	-	-	-	-
中科算网	12,144,216.32	-	-	-10,007,230.15	-	-	-	-	-	2,136,986.17	-
小计	12,393,920.89	-	-	-10,256,934.72	-	-	-	-	-	2,136,986.17	-
合计	237,480,218.59	-	-	-6,125,057.09	-	-	-	-	-	231,355,161.50	-

(3).长期股权投资的减值测试情况

□适用 √不适用

其他说明：

无。

4、 营业收入和营业成本

(1). 营业收入和营业成本情况

√适用 □不适用

单位：元 币种：人民币

项目	本期发生额		上期发生额	
	收入	成本	收入	成本
主营业务	5,892,915,208.84	3,199,888,502.38	782,700,436.83	745,166,507.04
其他业务	-	-	-	-
合计	5,892,915,208.84	3,199,888,502.38	782,700,436.83	745,166,507.04

(2). 营业收入、营业成本的分解信息

√适用 □不适用

单位：元 币种：人民币

合同分类	合计	
	营业收入	营业成本
商品类型		
云端产品线	5,890,636,193.43	3,199,888,482.65
IP 授权及软件	2,279,015.41	19.73
按经营地区分类		
境内	5,892,915,208.84	3,199,888,502.38
境内	-	-
市场或客户类型		
集成电路行业	5,892,915,208.84	3,199,888,502.38
按商品转让的时间分类		
在某一时点确认收入	5,892,915,208.84	3,199,888,502.38
在某一时段内确认收入	-	-
按销售渠道分类		
直销	5,892,915,208.84	3,199,888,502.38
经销	-	-
合计	5,892,915,208.84	3,199,888,502.38

其他说明
□适用 √不适用

(3). 履约义务的说明

□适用 √不适用

(4). 分摊至剩余履约义务的说明

□适用 √不适用

(5). 重大合同变更或重大交易价格调整

□适用 √不适用

其他说明：

无。

5、 投资收益

√适用 □不适用

单位：元 币种：人民币

项目	本期发生额	上期发生额
结构性存款收益	22,363,330.04	32,875,012.98
处置其他债权投资取得的投资收益	1,425,833.33	-
其他债权投资在持有期间取得的利息收入	830,250.00	463,333.33
处置长期股权投资产生的投资收益	-47,988.97	1,500,297.15
权益法核算的长期股权投资收益	-6,125,057.09	-14,588,871.75
合计	18,446,367.31	20,249,771.71

其他说明：

无。

6、 其他

□适用 √不适用

二十、 补充资料

1、 当期非经常性损益明细表

√适用 □不适用

单位：元 币种：人民币

项目	金额	说明
非流动性资产处置损益，包括已计提资产减值准备的冲销部分	10,956.01	第八节 七 73
计入当期损益的政府补助，但与公司正常经营业务密切相关、符合国家政策规定、按照确定的标准享有、对公司损益产生持续影响的政府补助除外	263,019,771.11	第八节 七 67
除同公司正常经营业务相关的有效套期保值业务外，非金融企业持有金融资产和金融负债产生的公允价值变动损益以及处置金融资产和金融负债产生的损益	29,059,096.39	第八节 七 68、70
单独进行减值测试的应收款项减值准备转回	10,000,000.00	第八节 七 5
债务重组损益	-10,329,352.00	第八节 七 68
除上述各项之外的其他营业外收入和支出	-2,008,464.43	第八节 七 74、75
其他符合非经常性损益定义的损益项目	-	/
减：所得税影响额	197,553.82	/
少数股东权益影响额（税后）	260,072.27	/
合计	289,294,380.99	/

对公司将《公开发行证券的公司信息披露解释性公告第 1 号——非经常性损益》未列举的项目认定为非经常性损益项目且金额重大的，以及将《公开发行证券的公司信息披露解释性公告第 1 号——非经常性损益》中列举的非经常性损益项目界定为经常性损益的项目，应说明原因。

□适用 √不适用

其他说明
□适用 √不适用

2、 净资产收益率及每股收益

√适用 □不适用

报告期利润	加权平均净资产收益率（%）	每股收益（元/股）	
		基本每股收益	稀释每股收益
归属于公司普通股股东的净利润	26.96	4.93	4.88
扣除非经常性损益后归属于公司普通股股东的净利润	23.17	4.23	4.19

3、 境内外会计准则下会计数据差异

□适用 √不适用

4、 其他

□适用 √不适用

董事长：陈天石

董事会批准报送日期：2026 年 3 月 12 日

修订信息

□适用 √不适用