

三生国健药业（上海）股份有限公司

已审财务报表

2025年度

目 录

	页 次
审计报告	1 - 8
已审财务报表	
合并资产负债表	9 - 10
母公司资产负债表	11 - 12
合并利润表	13 - 14
母公司利润表	15
合并现金流量表	16 - 17
母公司现金流量表	18 - 19
合并股东权益变动表	20 - 21
母公司股东权益变动表	22 - 23
财务报表附注	24 - 129
补充资料	
1. 非经常性损益明细表	130
2. 净资产收益率和每股收益	131



Ernst & Young Hua Ming LLP  
Level 17, Ernst & Young Tower  
Oriental Plaza, 1 East Chang An Avenue  
Dongcheng District  
Beijing, China 100738

安永华明会计师事务所（特殊普通合伙）  
中国北京市东城区东长安街1号  
东方广场安永大楼17层  
邮政编码：100738

Tel 电话: +86 10 5815 3000  
Fax 传真: +86 10 8518 8298  
ey.com

## 审计报告

安永华明（2026）审字第70072706\_A01号  
三生国健药业（上海）股份有限公司

三生国健药业（上海）股份有限公司全体股东：

### 一、 审计意见

我们审计了三生国健药业（上海）股份有限公司的财务报表，包括2025年12月31日的合并及公司资产负债表，2025年度的合并及公司利润表、股东权益变动表和现金流量表以及相关财务报表附注。

我们认为，后附的三生国健药业（上海）股份有限公司的财务报表在所有重大方面按照企业会计准则的规定编制，公允反映了三生国健药业（上海）股份有限公司2025年12月31日的合并及公司财务状况以及2025年度的合并及公司经营成果和现金流量。

### 二、 形成审计意见的基础

我们按照中国注册会计师审计准则的规定执行了审计工作。审计报告的“注册会计师对财务报表审计的责任”部分进一步阐述了我们在这些准则下的责任。按照《中国注册会计师独立性准则第1号——财务报表审计和审阅业务对独立性的要求》和中国注册会计师职业道德守则，我们独立于三生国健药业（上海）股份有限公司，并履行了职业道德方面的其他责任。我们在审计中遵循了对公众利益实体审计的独立性要求。我们相信，我们获取的审计证据是充分、适当的，为发表审计意见提供了基础。

### 三、 关键审计事项

关键审计事项是我们根据职业判断，认为对本期财务报表审计最为重要的事项。这些事项的应对以对财务报表整体进行审计并形成审计意见为背景，我们不对这些事项单独发表意见。我们对下述每一事项在审计中是如何应对的描述也以此为背景。

我们已经履行了本报告“注册会计师对财务报表审计的责任”部分阐述的责任，包括与这些关键审计事项相关的责任。相应地，我们的审计工作包括执行为应对评估的财务报表重大错报风险而设计的审计程序。我们执行审计程序的结果，包括应对下述关键审计事项所执行的程序，为财务报表整体发表审计意见提供了基础。

## 审计报告（续）

安永华明（2026）审字第70072706\_A01号  
三生国健药业（上海）股份有限公司

### 三、关键审计事项（续）

关键审计事项：	该事项在审计中是如何应对：
<p><b>开发支出资本化</b></p> <p>2025年度，合并财务报表发生研究及开发支出人民币54,834.74万元，其中人民币43,495.46万元予以费用化，人民币11,339.28万元予以资本化。</p> <p>开发支出只有在同时满足财务报表附注五、26.无形资产中所列的所有开发阶段的支出资本化条件时才能予以资本化。由于确定开发支出是否满足所有资本化条件涉及重大会计判断，我们将开发支出资本化识别为关键审计事项。</p> <p>财务报表附注中对开发支出资本化的相关披露包含于财务报表附注五、26、无形资产、附注五、39、其他重要会计政策和会计估计及附注八、研发支出。</p>	<p>我们的审计程序包括：</p> <ul style="list-style-type: none"> <li>（1）了解并评价与开发支出资本化相关的关键内部控制的设计和运行；</li> <li>（2）获取2025年度所有研究及开发支出明细表（包括已资本化的金额），核对至总分类账；</li> <li>（3）获取与研发项目进度相关的批文或证书以及管理层准备的与研发项目相关的商业和技术可行性报告，评价是否符合资本化的条件；</li> <li>（4）抽样检查了研究及开发支出相关的支持性文件；</li> <li>（5）询问研发部门相关人员，获取项目阶段性进度报告，以及相关的药品生产许可证，观察公司研发进度及相关研发成果情况，确认停止资本化的时点是否准确；</li> <li>（6）评价在财务报表中有关开发支出资本化的披露是否符合企业会计准则的要求。</li> </ul>

## 审计报告（续）

安永华明（2026）审字第70072706\_A01号  
三生国健药业（上海）股份有限公司

### 三、关键审计事项（续）

关键审计事项：	该事项在审计中是如何应对：
<p><b>开发支出减值</b></p> <p>于2025年12月31日，合并财务报表中的开发支出账面价值为人民币34,193.61万元，本年研发项目未计提减值准备。</p> <p>对开发支出减值测试基于各开发项目的可收回金额。对开发项目的可收回金额，管理层按现金流量折现法计算的使用价值确定，并引入外部专家对开发项目执行减值测试。相关的假设，如折现率及收入分成率，涉及管理层的估计和重大的判断，我们将开发支出的减值识别为关键审计事项。</p> <p>财务报表附注中对开发支出减值的相关披露包含于财务报表附注五、27、长期资产减值、附注五、39、其他重要会计政策和会计估计、附注七、72、资产减值损失及附注八、研发支出。</p>	<p>我们的审计程序包括：</p> <p>（1）获取并复核管理层聘请第三方评估机构出具的相关报告，评估外部专家的资质、能力及客观性；</p> <p>（2）引入评估专家协助我们评价管理层及外部专家采用的测试方法以及关键参数，尤其是折现率以及收入分成率；</p> <p>（3）询问管理层对相关开发项目的商业可行性，并通过查阅与相关开发项目相关的药物市场研究报告，评价管理层对开发支出余额是否存在减值的判断过程是否恰当；</p> <p>（4）对预测中使用的假设进行敏感性分析，以确定这些假设的变动对未来可收回金额产生不利影响的程度；</p> <p>（5）评价管理层对于开发支出减值的披露是否符合企业会计准则的要求。</p>

## 审计报告（续）

安永华明（2026）审字第70072706\_A01号  
三生国健药业（上海）股份有限公司

### 三、关键审计事项（续）

关键审计事项：	该事项在审计中是如何应对：
<p><b>授权许可交易的收入确认</b></p> <p>2025年，本集团、本集团最终控股公司三生制药及同受最终控股公司控制的沈阳三生制药有限责任公司（以下简称“沈阳三生”）与一被授权方签署了一系列协议，根据该等协议项下的安排，授予被授权方在许可区域及领域的独家开发、生产和商业化许可产品的权利。这些协议中包含了与商品及服务相关的多项履约义务，包括授予知识产权许可、销售商品及提供技术支持服务等。根据本集团与三生制药及沈阳三生签订的补充协议，在该等协议项下的所有款项的利益分配比例为：三生国健30.00%，沈阳三生70.00%。2025年度，本集团产生于上述协议安排下的收入为人民币282,578.04万元，占本集团2025年营业总收入的67.29%。</p> <p>该等协议安排复杂，管理层在确定适用的会计处理原则，包括单项履约义务的识别、将交易价格分摊至各单项履约义务以及各单项履约义务履行的时点方面涉及重大判断。</p> <p>财务报表附注中对授予知识产权许可收入的相关披露包含于财务报表附注五、34、收入、附注五、39、其他重要的会计政策和会计估计及附注七、61、营业收入和营业成本。</p>	<p>我们的审计程序包括：</p> <p>（1） 获取与被授权方签署的一系列协议，阅读协议中的关键条款与条件；</p> <p>（2） 评价管理层对于单行履约义务识别、将交易价格分摊至各单项履约义务以及各单项履约义务履行时点的判断是否符合《企业会计准则》中的相关规定；</p> <p>（3） 获取并检查各单项履约义务履行时的相关支持性依据；</p> <p>（4） 复核财务报表中确认的授权许可交易收入的恰当性以及相关披露的适当性。</p>

## 审计报告（续）

安永华明（2026）审字第70072706\_A01号  
三生国健药业（上海）股份有限公司

### 四、其他信息

三生国健药业（上海）股份有限公司管理层对其他信息负责。其他信息包括年度报告中涵盖的信息，但不包括财务报表和我们的审计报告。

我们对财务报表发表的审计意见不涵盖其他信息，我们也不对其他信息发表任何形式的鉴证结论。

结合我们对财务报表的审计，我们的责任是阅读其他信息，在此过程中，考虑其他信息是否与财务报表或我们在审计过程中了解到的情况存在重大不一致或者似乎存在重大错报。

基于我们已执行的工作，如果我们确定其他信息存在重大错报，我们应当报告该事实。在这方面，我们无任何事项需要报告。

### 五、管理层和治理层对财务报表的责任

管理层负责按照企业会计准则的规定编制财务报表，使其实现公允反映，并设计、执行和维护必要的内部控制，以使财务报表不存在由于舞弊或错误导致的重大错报。

在编制财务报表时，管理层负责评估三生国健药业（上海）股份有限公司的持续经营能力，披露与持续经营相关的事项（如适用），并运用持续经营假设，除非计划进行清算、终止运营或别无其他现实的选择。

治理层负责监督三生国健药业（上海）股份有限公司的财务报告过程。

## 审计报告（续）

安永华明（2026）审字第70072706\_A01号  
三生国健药业（上海）股份有限公司

### 六、注册会计师对财务报表审计的责任

我们的目标是对财务报表整体是否不存在由于舞弊或错误导致的重大错报获取合理保证，并出具包含审计意见的审计报告。合理保证是高水平的保证，但并不能保证按照审计准则执行的审计在某一重大错报存在时总能发现。错报可能由于舞弊或错误导致，如果合理预期错报单独或汇总起来可能影响财务报表使用者依据财务报表作出的经济决策，则通常认为错报是重大的。

在按照审计准则执行审计工作的过程中，我们运用职业判断，并保持职业怀疑。同时，我们也执行以下工作：

- (1) 识别和评估由于舞弊或错误导致的财务报表重大错报风险，设计和实施审计程序以应对这些风险，并获取充分、适当的审计证据，作为发表审计意见的基础。由于舞弊可能涉及串通、伪造、故意遗漏、虚假陈述或凌驾于内部控制之上，未能发现由于舞弊导致的重大错报的风险高于未能发现由于错误导致的重大错报的风险。
- (2) 了解与审计相关的内部控制，以设计恰当的审计程序。
- (3) 评价管理层选用会计政策的恰当性和作出会计估计及相关披露的合理性。
- (4) 对管理层使用持续经营假设的恰当性得出结论。同时，根据获取的审计证据，就可能对三生国健药业（上海）股份有限公司持续经营能力产生重大疑虑的事项或情况是否存在重大不确定性得出结论。如果我们得出结论认为存在重大不确定性，审计准则要求我们在审计报告中提请报表使用者注意财务报表中的相关披露；如果披露不充分，我们应当发表非无保留意见。我们的结论基于截至审计报告日可获得的信息。然而，未来的事项或情况可能导致三生国健药业（上海）股份有限公司不能持续经营。
- (5) 评价财务报表的总体列报（包括披露）、结构和内容，并评价财务报表是否公允反映相关交易和事项。
- (6) 就三生国健药业（上海）股份有限公司中实体或业务活动的财务信息获取充分、适当的审计证据，以对财务报表发表审计意见。我们负责指导、监督和执行集团审计，并对审计意见承担全部责任。

## 审计报告（续）

安永华明（2026）审字第70072706\_A01号  
三生国健药业（上海）股份有限公司

### 六、注册会计师对财务报表审计的责任（续）

我们与治理层就计划的审计范围、时间安排和重大审计发现等事项进行沟通，包括沟通我们在审计中识别出的值得关注的内部控制缺陷。


我们还就已遵守与独立性相关的职业道德要求向治理层提供声明，并与治理层沟通可能被合理认为影响我们独立性的所有关系和其他事项，以及相关的防范措施（如适用）。

从与治理层沟通过的事项中，我们确定哪些事项对本期财务报表审计最为重要，因而构成关键审计事项。我们在审计报告中描述这些事项，除非法律法规禁止公开披露这些事项，或在极少数情形下，如果合理预期在审计报告中沟通某事项造成的负面后果超过在公众利益方面产生的益处，我们确定不应在审计报告中沟通该事项。


审计报告（续）

安永华明（2026）审字第70072706\_A01号  
三生国健药业（上海）股份有限公司

（本页无正文）



中国注册会计师：王丹  
（项目合伙人）



中国注册会计师：李晓菲

中国 北京

2026年3月30日

二、 财务报表



合并资产负债表

2025年12月31日

编制单位：三生国健药业（上海）股份有限公司

单位：元 币种：人民币

项目	附注	2025年12月31日	2024年12月31日
<b>流动资产：</b>			
货币资金	七、1	193,274,724.82	459,491,964.74
交易性金融资产	七、2	1,073,524,771.02	910,539,062.42
衍生金融资产	七、3	15,222,844.73	7,867,816.13
应收票据	七、4	3,765,788.32	4,206,101.45
应收账款	七、5	150,073,865.04	142,933,124.62
预付款项	七、8	38,460,825.66	37,117,450.63
其他应收款	七、9	162,288.40	34,530.08
存货	七、10	260,547,480.22	229,598,456.01
一年内到期的非流动资产	七、12	976,854,250.00	43,511,444.44
其他流动资产	七、13	3,517,386,495.46	824,733,427.03
流动资产合计		6,229,273,333.67	2,660,033,377.55
<b>非流动资产：</b>			
长期股权投资	七、17	86,836,902.87	38,670,765.30
其他权益工具投资	七、18	13,628,499.75	8,154,309.32
固定资产	七、21	989,603,991.13	789,294,484.22
在建工程	七、22	544,107,098.58	749,646,566.31
无形资产	七、26	208,749,642.67	223,959,993.54
开发支出	八、2	341,936,090.47	228,543,275.33
商誉	七、27	639,582.53	639,582.53
递延所得税资产	七、29	125,982,381.95	129,618,878.66
其他非流动资产	七、30	416,616,615.48	1,136,466,055.57
非流动资产合计		2,728,100,805.43	3,304,993,910.78
资产总计		8,957,374,139.10	5,965,027,288.33



合并资产负债表（续）

2025年12月31日

编制单位：三生国健药业（上海）股份有限公司

单位：元 币种：人民币

项目	附注	2025年12月31日	2024年12月31日
<b>流动负债：</b>			
短期借款	七、32	-	50,022,069.44
应付账款	七、36	34,964,437.07	34,962,642.12
合同负债	七、38	62,099,221.10	20,201,424.43
应付职工薪酬	七、39	47,825,031.12	52,750,746.37
应交税费	七、40	148,202,241.93	7,046,333.98
其他应付款	七、41	153,931,477.15	151,924,988.44
流动负债合计		447,022,408.37	316,908,204.78
<b>非流动负债：</b>			
递延收益	七、51	95,598,160.00	111,241,615.00
非流动负债合计		95,598,160.00	111,241,615.00
负债合计		542,620,568.37	428,149,819.78
<b>股东权益：</b>			
股本	七、53	618,086,503.00	616,785,793.00
资本公积	七、55	2,386,318,586.33	2,309,709,307.69
其他综合收益	七、57	-13,581,761.90	2,442,521.55
盈余公积	七、59	309,043,251.50	308,392,896.50
未分配利润	七、60	5,153,101,158.29	2,330,311,579.07
归属于母公司股东权益合计		8,452,967,737.22	5,567,642,097.81
少数股东权益		-38,214,166.49	-30,764,629.26
股东权益合计		8,414,753,570.73	5,536,877,468.55
负债和股东权益总计		8,957,374,139.10	5,965,027,288.33

公司负责人：

主管会计工作负责人：

会计机构负责人：



母公司资产负债表

2025年12月31日

编制单位：三生国健药业（上海）股份有限公司

单位：元 币种：人民币

项目	附注	2025年12月31日	2024年12月31日
<b>流动资产：</b>			
货币资金		182,823,123.83	214,927,720.47
交易性金融资产		1,041,593,562.92	859,076,191.45
衍生金融资产		2,834,089.76	-
应收票据		3,765,788.32	4,206,101.45
应收账款	十九、1	174,607,839.52	181,207,763.89
预付款项		35,889,935.76	34,340,638.79
其他应收款	十九、2	550,322,723.79	529,443,299.93
存货		233,559,536.46	216,115,113.32
一年内到期的非流动资产		867,369,250.00	43,511,444.44
其他流动资产		2,598,160,680.69	-
流动资产合计		5,690,926,531.05	2,082,828,273.74
<b>非流动资产：</b>			
长期股权投资	十九、3	1,536,412,765.09	1,533,958,158.25
其他权益工具投资		13,628,499.75	8,154,309.32
固定资产		795,980,185.59	597,431,774.94
在建工程		284,402,289.89	488,944,782.53
无形资产		119,356,360.63	130,928,929.87
开发支出		341,936,090.47	228,543,275.33
递延所得税资产		118,450,611.26	122,045,560.02
其他非流动资产		480,689,705.04	1,098,051,536.69
非流动资产合计		3,690,856,507.72	4,208,058,326.95
资产总计		9,381,783,038.77	6,290,886,600.69



母公司资产负债表（续）

2025年12月31日

编制单位：三生国健药业（上海）股份有限公司

单位：元 币种：人民币

项目	附注	2025年12月31日	2024年12月31日
<b>流动负债：</b>			
短期借款		-	50,022,069.44
应付账款		26,997,382.96	27,724,740.50
合同负债		60,372,481.39	5,327,487.83
应付职工薪酬		40,001,145.02	43,978,304.94
应交税费		147,123,114.05	6,144,182.28
其他应付款		764,104,642.26	569,180,226.57
流动负债合计		1,038,598,765.68	702,377,011.56
<b>非流动负债：</b>			
递延收益		91,628,160.00	107,441,615.00
非流动负债合计		91,628,160.00	107,441,615.00
负债合计		1,130,226,925.68	809,818,626.56
<b>股东权益：</b>			
股本		618,086,503.00	616,785,793.00
资本公积		2,329,950,793.88	2,289,404,901.22
其他综合收益		-5,415,775.22	-10,068,837.09
盈余公积		309,043,251.50	308,392,896.50
未分配利润		4,999,891,339.93	2,276,553,220.50
股东权益合计		8,251,556,113.09	5,481,067,974.13
负债和股东权益总计		9,381,783,038.77	6,290,886,600.69

公司负责人：

主管会计工作负责人：

会计机构负责人：



合并利润表

2025年1—12月

编制单位：三生国健药业（上海）股份有限公司

单位：元 币种：人民币

项目	附注	2025年度	2024年度
一、营业总收入		4,199,118,365.65	1,193,568,348.08
其中：营业收入	七、61	4,199,118,365.65	1,193,568,348.08
二、营业总成本		1,036,637,020.48	935,672,301.69
其中：营业成本	七、61	332,952,490.42	304,344,731.02
税金及附加	七、62	11,693,478.53	9,294,980.45
销售费用	七、63	198,737,180.76	237,533,197.80
管理费用	七、64	100,973,755.79	79,192,178.35
研发费用	七、65	434,954,607.89	356,493,561.67
财务费用	七、66	-42,674,492.91	-51,186,347.60
其中：利息费用		569,402.79	1,175,597.23
利息收入		84,322,307.81	55,806,302.05
加：其他收益	七、67	37,590,694.30	43,901,946.80
投资收益（损失以“-”号填列）	七、68	76,363,246.37	395,801,246.80
其中：对联营企业和合营企业的投资收益		76,363,246.37	395,801,246.80
公允价值变动收益（损失以“-”号填列）	七、70	50,548,552.24	28,934,021.28
信用减值损失（损失以“-”号填列）	七、71	260,143.09	222,953.16
资产减值损失（损失以“-”号填列）	七、72	487,985.50	-358,980.48
资产处置收益（损失以“-”号填列）	七、73	-1,088,060.90	123,928.94
三、营业利润（亏损以“-”号填列）		3,326,643,905.77	726,521,162.89
减：营业外支出	七、75	8,106,428.84	18,865,838.20
四、利润总额（亏损总额以“-”号填列）		3,318,537,476.93	707,655,324.69
减：所得税费用	七、76	426,682,427.40	16,262,171.22
五、净利润（净亏损以“-”号填列）		2,891,855,049.53	691,393,153.47
（一）按经营持续性分类			
1. 持续经营净利润（净亏损以“-”号填列）		2,891,855,049.53	691,393,153.47
（二）按所有权归属分类			
1. 归属于母公司股东的净利润（净亏损以“-”号填列）		2,899,304,586.76	704,579,055.03
2. 少数股东损益（净亏损以“-”号填列）		-7,449,537.23	-13,185,901.56



合并利润表（续）

2025年1—12月

编制单位：三生国健药业（上海）股份有限公司

单位：元 币种：人民币

项目	附注	2025年度	2024年度
六、其他综合收益的税后净额		-16,024,283.45	11,155,853.32
（一）归属母公司股东的其他综合收益的税后净额		-16,024,283.45	11,155,853.32
1. 不能重分类进损益的其他综合收益		4,653,061.87	-775,441.77
（1）其他权益工具投资公允价值变动		4,653,061.87	-775,441.77
2. 将重分类进损益的其他综合收益		-20,677,345.32	11,931,295.09
（1）外币财务报表折算差额		-20,677,345.32	11,931,295.09
七、综合收益总额		2,875,830,766.08	702,549,006.79
（一）归属于母公司股东的综合收益总额		2,883,280,303.31	715,734,908.35
（二）归属于少数股东的综合收益总额		-7,449,537.23	-13,185,901.56
八、每股收益：			
（一）基本每股收益（元/股）		4.70	1.14
（二）稀释每股收益（元/股）		4.68	1.14

公司负责人：

主管会计工作负责人：



会计机构负责人：

郑利荣



刘丽

母公司利润表

2025年1—12月

编制单位：三生国健药业（上海）股份有限公司

单位：元 币种：人民币

项目	附注	2025年度	2024年度
一、营业收入	十九、4	4,106,418,318.97	1,118,644,997.76
减：营业成本	十九、4	293,436,211.14	256,215,776.23
税金及附加		8,863,375.79	6,478,417.16
销售费用		198,716,081.50	236,924,921.25
管理费用		71,276,595.86	50,840,840.68
研发费用		387,487,749.99	292,362,033.31
财务费用		-21,278,329.10	-33,190,781.29
其中：利息费用		569,402.79	1,175,597.23
利息收入		64,773,205.81	33,252,663.58
加：其他收益		37,253,862.40	42,406,099.11
公允价值变动收益（损失以“-”号填列）		29,450,359.46	12,410,014.48
信用减值损失（损失以“-”号填列）		202,946.78	-127,529.78
资产减值损失（损失以“-”号填列）		487,985.50	-358,980.48
资产处置收益（损失以“-”号填列）		-711,352.67	-277,735.34
二、营业利润（亏损以“-”号填列）		3,234,600,435.26	363,065,658.41
加：营业外收入			
减：营业外支出		8,106,428.84	18,865,838.20
三、利润总额（亏损总额以“-”号填列）		3,226,494,006.42	344,199,820.21
减：所得税费用		426,640,879.45	15,397,091.02
四、净利润（净亏损以“-”号填列）		2,799,853,126.97	328,802,729.19
（一）持续经营净利润（净亏损以“-”号填列）		2,799,853,126.97	328,802,729.19
五、其他综合收益的税后净额		4,653,061.87	-775,441.77
（一）不能重分类进损益的其他综合收益		4,653,061.87	-775,441.77
1. 其他权益工具投资公允价值变动		4,653,061.87	-775,441.77
六、综合收益总额		2,804,506,188.84	328,027,287.42

公司负责人：

主管会计工作负责人：

会计机构负责人：

合并现金流量表  
2025年1—12月

编制单位：三生国健药业（上海）股份有限公司

单位：元 币种：人民币

项目	附注	2025年度	2024年度
<b>一、经营活动产生的现金流量：</b>			
销售商品、提供劳务收到的现金		3,987,656,455.62	1,210,716,684.16
收到的税费返还		2,276,253.28	131,652.00
收到其他与经营活动有关的现金	七、78	71,869,375.15	43,316,399.77
经营活动现金流入小计		4,061,802,084.05	1,254,164,735.93
购买商品、接受劳务支付的现金		284,703,919.55	229,742,548.10
支付给职工及为职工支付的现金		314,771,264.46	291,948,076.60
支付的各项税费		46,533,547.54	43,230,299.06
支付其他与经营活动有关的现金	七、78	372,340,987.48	408,107,771.81
经营活动现金流出小计		1,018,349,719.03	973,028,695.57
经营活动产生的现金流量净额	七、79	3,043,452,365.02	281,136,040.36
<b>二、投资活动产生的现金流量：</b>			
收回投资收到的现金		15,521,726,415.54	4,069,103,469.46
取得投资收益收到的现金		147,065,519.57	483,934,398.84
处置固定资产、无形资产和其他长期资产收回的现金净额		-	685,100.00
投资活动现金流入小计		15,668,791,935.11	4,553,722,968.30
购建固定资产、无形资产和其他长期资产支付的现金		252,945,176.91	280,781,731.46
投资支付的现金		18,579,426,875.69	5,023,079,236.03
投资活动现金流出小计		18,832,372,052.60	5,303,860,967.49
投资活动产生的现金流量净额		-3,163,580,117.49	-750,137,999.19


 合并现金流量表（续）  
 2025年1—12月

编制单位：三生国健药业（上海）股份有限公司

单位：元 币种：人民币

项目	附注	2025年度	2024年度
<b>三、筹资活动产生的现金流量：</b>			
吸收投资收到的现金		15,387,399.30	-
取得借款收到的现金		-	50,000,000.00
筹资活动现金流入小计		15,387,399.30	50,000,000.00
偿还债务支付的现金		50,000,000.00	50,000,000.00
分配股利、利润或偿付利息支付的现金		76,456,124.77	52,373,970.83
筹资活动现金流出小计		126,456,124.77	102,373,970.83
筹资活动产生的现金流量净额		-111,068,725.47	-52,373,970.83
四、汇率变动对现金及现金等价物的影响		4,669,174.25	277,378.07
五、现金及现金等价物净增加额	七、79	-226,527,303.69	-521,098,551.59
加：期初现金及现金等价物余额		293,776,039.98	814,874,591.57
六、期末现金及现金等价物余额	七、79	67,248,736.29	293,776,039.98

公司负责人：

主管会计工作负责人：

会计机构负责人：











母公司现金流量表

2025年1—12月

编制单位：三生国健药业（上海）股份有限公司

单位：元 币种：人民币

项目	附注	2025年度	2024年度
<b>一、经营活动产生的现金流量：</b>			
销售商品、提供劳务收到的现金		3,914,902,986.05	1,112,509,525.55
收到其他与经营活动有关的现金		338,966,616.12	336,309,309.42
经营活动现金流入小计		4,253,869,602.17	1,448,818,834.97
购买商品、接受劳务支付的现金		240,484,302.79	197,912,739.76
支付给职工及为职工支付的现金		266,441,739.90	241,498,327.42
支付的各项税费		41,507,978.80	39,962,255.30
支付其他与经营活动有关的现金		469,845,459.97	409,861,179.07
经营活动现金流出小计		1,018,279,481.46	889,234,501.55
经营活动产生的现金流量净额		3,235,590,120.71	559,584,333.42
<b>二、投资活动产生的现金流量：</b>			
收回投资收到的现金		13,026,728,316.27	1,483,637,000.00
取得投资收益收到的现金		48,042,758.08	7,791,657.79
处置固定资产、无形资产和其他长期资产收回的现金净额		-	158,000.00
投资活动现金流入小计		13,074,771,074.35	1,491,586,657.79
购建固定资产、无形资产和其他长期资产支付的现金		231,032,380.05	253,060,599.02
投资支付的现金		15,992,040,101.11	1,947,587,577.78
投资活动现金流出小计		16,223,072,481.16	2,200,648,176.80
投资活动产生的现金流量净额		-3,148,301,406.81	-709,061,519.01



母公司现金流量表（续）

2025年1—12月

编制单位：三生国健药业（上海）股份有限公司

单位：元 币种：人民币

项目	附注	2025年度	2024年度
<b>三、筹资活动产生的现金流量：</b>			
吸收投资收到的现金		15,387,399.30	-
取得借款收到的现金		-	50,000,000.00
筹资活动现金流入小计		15,387,399.30	50,000,000.00
偿还债务支付的现金		50,000,000.00	50,000,000.00
分配股利、利润或偿付利息支付的现金		76,456,124.77	52,373,970.83
筹资活动现金流出小计		126,456,124.77	102,373,970.83
筹资活动产生的现金流量净额		-111,068,725.47	-52,373,970.83
<b>四、汇率变动对现金及现金等价物的影响</b>		3,044,921.64	159,083.96
<b>五、现金及现金等价物净增加额</b>		-20,735,089.93	-201,692,072.46
加：期初现金及现金等价物余额		77,532,871.39	279,224,943.85
<b>六、期末现金及现金等价物余额</b>		56,797,781.46	77,532,871.39

公司负责人：

主管会计工作负责人：

红梅

会计机构负责人：

郑利荣

刘彦丽

合并股东权益变动表  
2025年1—12月

编制单位：三生国健药业（上海）股份有限公司

单位：元 币种：人民币

项目	2025年度							少数股东权益	股东合计
	归属于母公司股东权益						小计		
	股本	资本公积	其他综合收益	盈余公积	未分配利润	小计			
一、上年年末余额	616,785,793.00	2,309,709,307.69	2,442,521.55	308,392,896.50	2,330,311,579.07	5,567,642,097.81	-30,764,629.26	5,536,877,468.55	
二、本年期初余额	616,785,793.00	2,309,709,307.69	2,442,521.55	308,392,896.50	2,330,311,579.07	5,567,642,097.81	-30,764,629.26	5,536,877,468.55	
三、本期增减变动金额（减少以“—”号填列）	1,300,710.00	76,609,278.64	-16,024,283.45	650,355.00	2,822,789,579.22	2,885,325,639.41	-7,449,537.23	2,877,876,102.18	
（一）综合收益总额	-	-	-16,024,283.45	-	2,899,304,586.76	2,883,280,303.31	-7,449,537.23	2,875,830,766.08	
（二）股东投入和减少资本	1,300,710.00	76,609,278.64	-	-	-	77,909,988.64	-	77,909,988.64	
1. 股东投入的普通股	1,300,710.00	14,086,689.30	-	-	-	15,387,399.30	-	15,387,399.30	
2. 股份支付计入股东权益的金额	-	26,459,203.36	-	-	-	26,459,203.36	-	26,459,203.36	
3. 其他	-	36,063,385.98	-	-	-	36,063,385.98	-	36,063,385.98	
（三）利润分配	-	-	-	650,355.00	-76,515,007.54	-75,864,652.54	-	-75,864,652.54	
1. 提取盈余公积	-	-	-	650,355.00	-650,355.00	-	-	-	
2. 对股东的分配	-	-	-	-	-75,864,652.54	-75,864,652.54	-	-75,864,652.54	
四、本期末余额	618,086,503.00	2,386,318,586.33	-13,581,761.90	309,043,251.50	5,153,101,158.29	8,452,967,737.22	-38,214,166.49	8,414,753,570.73	

合并股东权益变动表（续）  
2025年1—12月

编制单位：三生国健药业（上海）股份有限公司

单位：元 币种：人民币

项目	2024年度							少数股东权益	股东合计
	归属于母公司股东权益						小计		
	股本	资本公积	其他综合收益	盈余公积	未分配利润				
一、上年年末余额	616,785,793.00	2,302,743,811.69	-8,713,331.77	307,329,009.35	1,677,989,632.01	4,896,134,914.28	-17,578,727.70	4,878,556,186.58	
二、本年期初余额	616,785,793.00	2,302,743,811.69	-8,713,331.77	307,329,009.35	1,677,989,632.01	4,896,134,914.28	-17,578,727.70	4,878,556,186.58	
三、本期增减变动金额（减少以“-”号填列）	-	6,965,496.00	11,155,853.32	1,063,887.15	652,321,947.06	671,507,183.53	-13,185,901.56	658,321,281.97	
（一）综合收益总额	-	-	11,155,853.32	-	704,579,055.03	715,734,908.35	-13,185,901.56	702,549,006.79	
（二）股东投入和减少资本	-	6,965,496.00	-	-	-	6,965,496.00	-	6,965,496.00	
1. 股份支付计入股东权益的金额	-	6,965,496.00	-	-	-	6,965,496.00	-	6,965,496.00	
（三）利润分配	-	-	-	1,063,887.15	-52,257,107.97	-51,193,220.82	-	-51,193,220.82	
1. 提取盈余公积	-	-	-	1,063,887.15	-1,063,887.15	-	-	-	
2. 对股东的分配	-	-	-	-	-51,193,220.82	-51,193,220.82	-	-51,193,220.82	
四、本期期末余额	616,785,793.00	2,309,709,307.69	2,442,521.55	308,392,896.50	2,330,311,579.07	5,567,642,097.81	-30,764,629.26	5,536,877,468.55	

公司负责人：



主管会计工作负责人：



会计机构负责人：孙利荣

母公司股东权益变动表  
2025年1—12月

编制单位：三乐因健药业(上海)股份有限公司

项目	2025年度					
	股本	资本公积	其他综合收益	盈余公积	未分配利润	股东权益合计
一、上年年末余额	616,785,793.00	2,289,404,901.22	-10,068,837.09	308,392,896.50	2,276,553,220.50	5,481,067,974.13
二、本年期初余额	616,785,793.00	2,289,404,901.22	-10,068,837.09	308,392,896.50	2,276,553,220.50	5,481,067,974.13
三、本期增减变动金额(减少以“—”号填列)	1,300,710.00	40,545,892.66	4,653,061.87	650,355.00	2,723,338,119.43	2,770,488,138.96
(一) 综合收益总额	-	-	4,653,061.87	-	2,799,853,126.97	2,804,506,188.84
(二) 股东投入和减少资本	1,300,710.00	40,545,892.66	-	-	-	41,846,602.66
1. 股东投入的普通股	1,300,710.00	14,086,689.30	-	-	-	15,387,399.30
2. 股份支付计入股东权益的金额	-	26,459,203.36	-	-	-	26,459,203.36
(三) 利润分配	-	-	-	650,355.00	-76,515,007.54	-75,864,652.54
1. 提取盈余公积	-	-	-	650,355.00	-650,355.00	-
2. 对股东的分配	-	-	-	-	-75,864,652.54	-75,864,652.54
四、本期末余额	618,086,503.00	2,329,950,793.88	-5,415,775.22	309,043,251.50	4,999,891,339.93	8,251,556,113.09

单位：元 币种：人民币

母公司股东权益变动表（续）  
2025年1—12月

编制单位：三生国健药业（上海）股份有限公司

单位：元 币种：人民币

项目	2024年度					股东权益合计
	股本	资本公积	其他综合收益	盈余公积	未分配利润	
一、上年年末余额	616,785,793.00	2,282,439,405.22	-9,293,395.32	307,329,009.35	2,000,007,599.28	5,197,268,411.53
二、本年期初余额	616,785,793.00	2,282,439,405.22	-9,293,395.32	307,329,009.35	2,000,007,599.28	5,197,268,411.53
三、本期增减变动金额（减少以“—”号填列）	-	6,965,496.00	-775,441.77	1,063,887.15	276,545,621.22	283,799,562.60
（一）综合收益总额	-	-	-775,441.77	-	328,802,729.19	328,027,287.42
（二）股东投入和减少资本	-	6,965,496.00	-	-	-	6,965,496.00
1. 股份支付计入股东权益的金额	-	6,965,496.00	-	-	-	6,965,496.00
（三）利润分配	-	-	-	1,063,887.15	-52,257,107.97	-51,193,220.82
1. 提取盈余公积	-	-	-	1,063,887.15	-1,063,887.15	-
2. 对股东的分配	-	-	-	-	-51,193,220.82	-51,193,220.82
四、本期期末余额	616,785,793.00	2,289,404,901.22	-10,068,837.09	308,392,896.50	2,276,553,220.50	5,481,067,974.13

公司负责人：



主管会计工作负责人：



会计机构负责人：



### 三、公司基本情况

#### 1、公司概况

√适用 □不适用

三生国健药业（上海）股份有限公司（“本公司”），由中国中信股份有限公司（原名“中信泰富有限公司”）与上海兴生药业有限公司（原名“上海兰生国健药业有限公司”）于2002年1月25日共同发起设立，于2010年3月21日整体改制为股份有限公司，于2020年7月22日在上海证券交易所挂牌上市。

本公司的统一社会信用代码为：91310000735408592G，注册地址为中国（上海）自由贸易试验区李冰路399号。

本公司及子公司（以下统称“本集团”）属于生物科技制药行业。本公司经营范围为：生物制品、基因工程产品、中西药业、生物试剂的研究、开发（除人体干细胞、基因诊断与治疗及时开发和应用）；生物工程产品的生产、销售自产产品；相关项目研发成果的技术转让、技术服务和技术咨询（依法须经批准的项目，经相关部门批准后方可开展经营活动）；租赁服务（不含许可类租赁服务）和会议及展览服务。

本财务报表业经公司董事会于2026年3月30日批准报出。

### 四、财务报表的编制基础

#### 1、编制基础

本财务报表按照财政部颁布的《企业会计准则——基本准则》以及其后颁布及修订的具体会计准则、解释以及其他相关规定（统称“企业会计准则”）编制。此外，本财务报表还按照《公开发行证券的公司信息披露编报规则第15号——财务报告的一般规定》披露有关财务信息。

#### 2、持续经营

√适用 □不适用

本财务报表以持续经营为基础列报。

### 五、重要会计政策及会计估计

具体会计政策和会计估计提示：

√适用 □不适用

本集团根据实际生产经营特点制定了具体会计政策和会计估计，主要体现在应收款项坏账准备、存货计价方法、存货跌价准备、固定资产折旧、无形资产摊销、开发支出资本化及开发支出减值、收入确认和计量等。

#### 1、遵循企业会计准则的声明

本财务报表符合企业会计准则的要求，真实、完整地反映了本公司及本集团于2025年12月31日的财务状况以及2025年度的经营成果和现金流量。

## 2、 会计期间

本集团会计年度采用公历年度，即每年自1月1日起至12月31日止。

## 3、 营业周期

适用 不适用

## 4、 记账本位币

公司记账本位币和编制本财务报表所采用的货币均为人民币。除有特别说明外，均以人民币元为单位表示。

本集团下属子公司及联营企业，根据其经营所处的主要经济环境自行决定其记账本位币，编制财务报表时折算为人民币。

## 5、 财务报表披露遵循的重要性标准确定方法和选择依据

适用 不适用

项目	重要性标准
重要的应收款项实际核销、坏账准备收回或转回	单项核销、收回或转回金额占期末合并总资产的0.5%以上
账龄超过1年的重要预付款项	单项金额占期末合并总资产的0.5%以上
重要的在建工程	单个明细项目期末余额占期末合并总资产的0.5%以上
重要的资本化研发项目	单个明细项目期末余额占期末合并总资产的0.5%以上
其他重要的资产类项目	单项金额占期末合并总资产的0.5%以上
账龄超过1年的重要应付款项及合同负债	单项金额占期末合并净资产的1%以上
其他重要的负债类项目及重要的或有负债	单项金额占期末合并净资产的1%以上
重要子公司及重要非全资子公司	子公司期末总资产超过期末合并总资产5%以上或子公司本期营业收入超过本期合并营业收入5%以上
重要的合营企业或联营企业	对单个合营企业或联营企业的长期股权投资期末账面价值占期末合并总资产总额的1%以上
重要的投资活动有关的现金	单项投资活动的本期现金流入占投资活动本期现金流入总额的5%以上或单项投资活动的本期现金流出占投资活动本期现金流出总额的5%以上

## 6、 同一控制下和非同一控制下企业合并的会计处理方法

适用 不适用

企业合并分为同一控制下企业合并和非同一控制下企业合并。

参与合并的企业在合并前后均受同一方或相同的多方最终控制，且该控制并非暂时性的，为同一控制下企业合并。合并方在同一控制下企业合并中取得的资产和负债（包括最终控制方收购被合并方而形成的商誉），按合并日在最终控制方财务报表中的账面价值为基础进行相关会计处

理。合并方取得的净资产账面价值与支付的合并对价的账面价值(或发行股份面值总额)的差额,调整资本公积中的股本溢价,不足冲减的则调整留存收益。

参与合并的企业在合并前后不受同一方或相同的多方最终控制的,为非同一控制下企业合并。非同一控制下企业合并中所取得的被购买方可辨认资产、负债及或有负债在收购日以公允价值计量。合并成本大于合并中取得的被购买方可辨认净资产公允价值份额的差额,确认为商誉,并以成本减去累计减值损失进行后续计量。合并成本小于合并中取得的被购买方可辨认净资产公允价值份额的,对取得的被购买方各项可辨认资产、负债及或有负债的公允价值以及合并成本的计量进行复核,复核后合并成本仍小于合并中取得的被购买方可辨认净资产公允价值份额的,其差额计入当期损益。

## 7、 控制的判断标准和合并财务报表的编制方法

适用 不适用

合并财务报表的合并范围以控制为基础确定,包括本公司及全部子公司的财务报表。子公司,是指被本公司控制的主体(含企业、被投资单位中可分割的部分,以及本公司所控制的结构化主体等)。当且仅当投资方具备下列三要素时,投资方能够控制被投资方:投资方拥有对被投资方的权力;因参与被投资方的相关活动而享有可变回报;有能力运用对被投资方的权力影响其回报金额。

子公司与本公司采用的会计政策或会计期间不一致的,在编制合并财务报表时,按照本公司的会计政策和会计期间对子公司财务报表进行必要的调整。本集团内部各公司之间的所有交易产生的资产、负债、权益、收入、费用和现金流量于合并时全额抵销。

子公司少数股东分担的当期亏损超过了少数股东在该子公司期初股东权益中所享有的份额的,其余额仍冲减少数股东权益。

对于通过非同一控制下企业合并取得的子公司,被购买方的经营成果和现金流量自本集团取得控制权之日起纳入合并财务报表,直至本集团对其控制权终止。在编制合并财务报表时,以购买日确定的各项可辨认资产、负债及或有负债的公允价值为基础对子公司的财务报表进行调整。

对于通过同一控制下企业合并取得的子公司,被合并方的经营成果和现金流量自合并当期期初纳入合并财务报表。编制比较合并财务报表时,对前期财务报表的相关项目进行调整,视同合并后形成的报告主体自最终控制方开始实施控制时一直存在。

如果相关事实和情况的变化导致对控制要素中的一项或多项发生变化的,本集团重新评估是否控制被投资方。

不丧失控制权情况下,少数股东权益发生变化作为权益性交易。

## 8、 合营安排分类及共同经营会计处理方法

适用 不适用

## 9、现金及现金等价物的确定标准

现金，是指本公司的库存现金以及可以随时用于支付的存款；现金等价物，是指本集团持有的期限短、流动性强、易于转换为已知金额的现金、价值变动风险很小的投资。

## 10、外币业务和外币报表折算

√适用 不适用

本集团对于发生的外币交易，将外币金额折算为记账本位币金额。

外币交易在初始确认时，采用交易发生日的即期汇率将外币金额折算为记账本位币金额，但投资者以外币投入的资本以交易发生日的即期汇率折算。于资产负债表日，对于外币货币性项目采用资产负债表日即期汇率折算。由此产生的结算和货币性项目折算差额，除属于与购建符合资本化条件的资产相关的外币专门借款产生的差额按照借款费用资本化的原则处理之外，均计入当期损益。以历史成本计量的外币非货币性项目，仍采用初始确认时采用的汇率折算，不改变其记账本位币金额。以公允价值计量的外币非货币性项目，采用公允价值确定日的即期汇率折算，由此产生的差额根据非货币性项目的性质计入当期损益或其他综合收益。

对于境外经营，本集团在编制财务报表时将其记账本位币折算为人民币：对资产负债表中的资产和负债项目，采用资产负债表日的即期汇率折算，股东权益项目除“未分配利润”项目外，其他项目采用发生时的即期汇率折算；利润表中的收入和费用项目，采用交易发生当期平均汇率（除非汇率波动使得采用该汇率折算不适当，则采用交易发生日的即期汇率折算）折算。按照上述折算产生的外币财务报表折算差额，确认为其他综合收益。处置境外经营时，将与该境外经营相关的其他综合收益转入处置当期损益，部分处置的按处置比例计算。

外币现金流量以及境外子公司的现金流量，采用现金流量发生当期平均汇率（除非汇率波动使得采用该汇率折算不适当，则采用现金流量发生日的即期汇率折算）折算。汇率变动对现金的影响额作为调节项目，在现金流量表中单独列报。

## 11、金融工具

√适用 不适用

金融工具，是指形成一个企业的金融资产，并形成其他单位的金融负债或权益工具的合同。

### 金融工具的确认和终止确认

本集团于成为金融工具合同的一方时确认一项金融资产或金融负债。

满足下列条件的，终止确认金融资产（或金融资产的一部分，或一组类似金融资产的一部分）即将之前确认的金融资产从资产负债表中予以转出：

（1）收取金融资产现金流量的权利届满；

（2）转移了收取金融资产现金流量的权利，或在“过手协议”下承担了及时将收取的现金流量全额支付给第三方的义务；并且实质上转让了金融资产所有权上几乎所有的风险和报酬，或

虽然实质上既没有转移也没有保留金融资产所有权上几乎所有的风险和报酬，但放弃了对该金融资产的控制。

如果金融负债的责任已履行、撤销或届满，则对金融负债进行终止确认。如果现有金融负债被同一债权人以实质上几乎完全不同条款的另一金融负债所取代，或现有负债的条款几乎全部被实质性修改，则此类替换或修改作为终止确认原负债和确认新负债处理，差额计入当期损益。

以常规方式买卖金融资产，按交易日会计进行确认和终止确认。以常规方式买卖金融资产，是指按照合同规定购买或出售金融资产，并且该合同条款规定，根据通常由法规或市场惯例所确定的时间安排来交付金融资产。交易日，是指本集团承诺买入或卖出金融资产的日期。

### **金融资产分类和计量**

本集团的金融资产于初始确认时根据本集团管理金融资产的业务模式和金融资产的合同现金流量特征分类为：以摊余成本计量的金融资产、以公允价值计量且其变动计入其他综合收益的金融资产、以公允价值计量且其变动计入当期损益的金融资产。

金融资产在初始确认时以公允价值计量，但是因销售商品或提供服务等产生的应收账款或应收票据未包含重大融资成分或不考虑不超过一年的融资成分的，按照交易价格进行初始计量。

对于以公允价值计量且其变动计入当期损益的金融资产，相关交易费用直接计入当期损益，其他类别的金融资产相关交易费用计入其初始确认金额。

金融资产的后续计量取决于其分类：

以摊余成本计量的债务工具投资

金融资产同时符合下列条件的，分类为以摊余成本计量的金融资产：管理该金融资产的业务模式是以收取合同现金流量为目标；该金融资产的合同条款规定，在特定日期产生的现金流量仅为对本金和以未偿付本金金额为基础的利息的支付。此类金融资产采用实际利率法确认利息收入，其终止确认、修改或减值产生的利得或损失，均计入当期损益。

以公允价值计量且其变动计入其他综合收益的债务工具投资

金融资产同时符合下列条件的，分类为以公允价值计量且其变动计入其他综合收益的金融资产：本集团管理该金融资产的业务模式是既以收取合同现金流量为目标又以出售金融资产为目标；该金融资产的合同条款规定，在特定日期产生的现金流量仅为对本金和以未偿付本金金额为基础的利息的支付。此类金融资产采用实际利率法确认利息收入。除利息收入、减值损失及汇兑差额确认为当期损益外，其余公允价值变动计入其他综合收益。当金融资产终止确认时，之前计入其他综合收益的累计利得或损失从其他综合收益转出，计入当期损益。

以公允价值计量且其变动计入其他综合收益的权益工具投资

本集团不可撤销地选择将部分非交易性权益工具投资指定为以公允价值计量且其变动计入其他综合收益的金融资产，仅将相关股利收入（明确作为投资成本部分收回的股利收入除外）计入当期损益，公允价值的后续变动计入其他综合收益，不需计提减值准备。当金融资产终止确认时，之前计入其他综合收益的累计利得或损失从其他综合收益转出，计入留存收益。

以公允价值计量且其变动计入当期损益的金融资产

上述以摊余成本计量的金融资产和以公允价值计量且其变动计入其他综合收益的金融资产之外的金融资产，分类为以公允价值计量且其变动计入当期损益的金融资产。对于此类金融资产，采用公允价值进行后续计量，所有公允价值变动计入当期损益。

### **金融负债分类和计量**

本集团的金融负债于初始确认时分类为：以公允价值计量且其变动计入当期损益的金融负债、以摊余成本计量的金融负债。对于以公允价值计量且其变动计入当期损益的金融负债，相关交易费用直接计入当期损益，以摊余成本计量的金融负债的相关交易费用计入其初始确认金额。

金融负债的后续计量取决于其分类：

以公允价值计量且其变动计入当期损益的金融负债

以公允价值计量且其变动计入当期损益的金融负债，包括交易性金融负债（含属于金融负债的衍生工具）和初始确认时指定为以公允价值计量且其变动计入当期损益的金融负债。交易性金融负债（含属于金融负债的衍生工具），按照公允价值进行后续计量，所有公允价值变动均计入当期损益。对于指定为以公允价值计量且其变动计入当期损益的金融负债，按照公允价值进行后续计量，除由本集团自身信用风险变动引起的公允价值变动计入其他综合收益之外，其他公允价值变动计入当期损益；如果由本集团自身信用风险变动引起的公允价值变动计入其他综合收益会造成或扩大损益中的会计错配，本集团将所有公允价值变动（包括自身信用风险变动的影响金额）计入当期损益。

以摊余成本计量的金融负债

对于此类金融负债，采用实际利率法，按照摊余成本进行后续计量。

### **金融工具减值**

预期信用损失的确定方法及会计处理方法

本集团以预期信用损失为基础，对以摊余成本计量的金融资产、以公允价值计量且其变动计入其他综合收益的债务工具投资进行减值处理并确认损失准备。

对于不含重大融资成分的应收款项，本集团运用简化计量方法，按照相当于整个存续期内的预期信用损失金额计量损失准备。

对于租赁应收款，本集团选择运用简化计量方法，按照相当于整个存续期内的预期信用损失金额计量损失准备。

除上述采用简化计量方法以外的金融资产外，本集团在每个资产负债表日评估其信用风险自初始确认后是否已经显著增加，如果信用风险自初始确认后未显著增加，处于第一阶段，本集团按照相当于未来 12 个月内预期信用损失的金额计量损失准备，并按照账面余额和实际利率计算利息收入；如果信用风险自初始确认后已显著增加但尚未发生信用减值的，处于第二阶段，本集团按照相当于整个存续期内预期信用损失的金额计量损失准备，并按照账面余额和实际利率计算利息收入；如果初始确认后发生信用减值的，处于第三阶段，本集团按照相当于整个存续期内预期信用损失的金额计量损失准备，并按照摊余成本和实际利率计算利息收入。对于资产负债表日只具有较低信用风险的金融工具，本集团假设其信用风险自初始确认后未显著增加。

关于本集团对信用风险显著增加判断标准、已发生信用减值资产的定义等披露参见附注十二。

本集团计量金融工具预期信用损失的方法反映的因素包括：通过评价一系列可能的结果而确定的无偏概率加权平均金额、货币时间价值，以及在资产负债表日无须付出不必要的额外成本或努力即可获得的有关过去事项、当前状况以及未来经济状况预测的合理且有依据的信息。

按照信用风险特征组合计提减值准备的组合类别及确定依据

本集团考虑了不同客户的信用风险特征，以共同风险特征为依据，以账龄组合为基础评估应收账款及其他应收款的预期信用损失。

基于账龄确认信用风险特征组合的账龄计算方法

本集团根据开票日期确定账龄。

按照单项计提坏账减值准备的单项计提判断标准

若某一对手方信用风险特征与组合中其他对手方显著不同，对应收该对手方款项按照单项计提损失准备。

减值准备的核销

当本集团不再合理预期能够全部或部分收回金融资产合同现金流量时，本集团直接减记该金融资产的账面余额。

### **金融工具抵销**

同时满足下列条件的，金融资产和金融负债以相互抵销后的净额在资产负债表内列示：具有抵销已确认金额的法定权利，且该种法定权利是当前可执行的；计划以净额结算，或同时变现该金融资产和清偿该金融负债。

### **金融资产转移**

本集团已将金融资产所有权上几乎所有的风险和报酬转移给转入方的，终止确认该金融资产；保留了金融资产所有权上几乎所有的风险和报酬的，不终止确认该金融资产。

本集团既没有转移也没有保留金融资产所有权上几乎所有的风险和报酬的，分别下列情况处理：放弃了对该金融资产控制的，终止确认该金融资产并确认产生的资产和负债；未放弃对该金融资产控制的，按照其继续涉入所转移金融资产的程度确认有关金融资产，并相应确认有关负债。

通过对所转移金融资产提供财务担保方式继续涉入的，按照金融资产的账面价值和财务担保金额两者之中的较低者，确认继续涉入形成的资产。财务担保金额，是指所收到的对价中，将被要求偿还的最高金额。

### **衍生金融工具**

本集团使用衍生金融工具，例如以外汇掉期合同，对汇率风险进行套期。衍生交易合同签订当日不进行处理，衍生金融工具初始以根据其资产负债表日的公允价值进行计量，并以其公允价值进行后续计量。公允价值为正数的衍生金融工具确认为一项资产，公允价值为负数的确认为一项负债。

除与套期会计有关外，衍生工具公允价值变动产生的利得或损失直接计入当期损益。

## **12、应收票据**

适用 不适用

**按照信用风险特征组合计提坏账准备的组合类别及确定依据**

适用 不适用

**基于账龄确认信用风险特征组合的账龄计算方法**

适用 不适用

**按照单项计提坏账准备的单项计提判断标准**

适用 不适用

## **13、应收账款**

适用 不适用

**按照信用风险特征组合计提坏账准备的组合类别及确定依据**

适用 不适用

详见附注五、11、金融工具。

**基于账龄确认信用风险特征组合的账龄计算方法**

适用 不适用

**按照单项计提坏账准备的认定单项计提判断标准**

适用 不适用

详见附注五、11、金融工具。

#### **14、应收款项融资**

适用 不适用

#### **15、其他应收款**

适用 不适用

**按照信用风险特征组合计提坏账准备的组合类别及确定依据**

适用 不适用

详见附注五、11、金融工具。

**基于账龄确认信用风险特征组合的账龄计算方法**

适用 不适用

**按照单项计提坏账准备的单项计提判断标准**

适用 不适用

#### **16、存货**

适用 不适用

**存货类别、发出计价方法、盘存制度、低值易耗品和包装物的摊销方法**

适用 不适用

存货包括原材料及耗材、包装物、在产品、自制半成品、产成品、合同履约成本。

存货按照成本进行初始计量。存货成本包括采购成本、加工成本和其他成本。发出存货采用加权平均法确定其实际成本。耗材和包装物采用一次转销法进行摊销。

存货的盘存制度采用永续盘存制。

归类为流动资产的合同履约成本列示于存货。

**存货跌价准备的确认标准和计提方法**

适用 不适用

于资产负债表日，存货按照成本与可变现净值孰低计量，对成本高于可变现净值的，计提存货跌价准备，计入当期损益。可变现净值，是指在日常活动中，存货的估计售价减去至完工时估计将要发生的成本、估计的销售费用以及相关税费后的金额。计提存货跌价准备时，存货按照单个存货项目计提。

按照组合计提存货跌价准备的组合类别及确定依据、不同类别存货可变现净值的确定依据

适用 不适用

基于库龄确认存货可变现净值的各库龄组合可变现净值的计算方法和确定依据

适用 不适用

#### 17、合同资产

适用 不适用

#### 18、持有待售的非流动资产或处置组

适用 不适用

划分为持有待售的非流动资产或处置组的确认标准和会计处理方法

适用 不适用

终止经营的认定标准和列报方法

适用 不适用

#### 19、长期股权投资

适用 不适用

长期股权投资包括对子公司和联营企业的权益性投资。

长期股权投资在取得时以初始投资成本进行初始计量。通过同一控制下企业合并取得的长期股权投资，以合并日取得被合并方所有者权益在最终控制方合并财务报表中的账面价值的份额作为初始投资成本；初始投资成本与合并对价账面价值之间差额，调整资本公积（不足冲减的，冲减留存收益）。通过非同一控制下企业合并取得的长期股权投资，以合并成本作为初始投资成本（通过多次交易分步实现非同一控制下企业合并的，以购买日之前所持被购买方的股权投资的账面价值与购买日新增投资成本之和作为初始投资成本）。除企业合并形成的长期股权投资以外方式取得的长期股权投资，按照下列方法确定初始投资成本：支付现金取得的，以实际支付的购买价款及与取得长期股权投资直接相关的费用、税金及其他必要支出作为初始投资成本；发行权益性证券取得的，以发行权益性证券的公允价值作为初始投资成本。

本公司能够对被投资单位实施控制的长期股权投资，在本公司个别财务报表中采用成本法核算。控制，是指拥有对被投资方的权力，通过参与被投资方的相关活动而享有可变回报，并且有能力运用对被投资方的权力影响回报金额。

采用成本法时，长期股权投资按初始投资成本计价。追加或收回投资的，调整长期股权投资的成本。被投资单位宣告分派的现金股利或利润，确认为当期投资收益。

本集团对被投资单位具有共同控制或重大影响的，长期股权投资采用权益法核算。共同控制，是指按照相关约定对某项安排所共有的控制，并且该安排的相关活动必须经过分享控制权的参与方一致同意后才能决策。重大影响，是指对被投资单位的财务和经营政策有参与决策的权力，但并不能够控制或者与其他方一起共同控制这些政策的制定。

采用权益法时，长期股权投资的初始投资成本大于投资时应享有被投资单位可辨认净资产公允价值份额的，归入长期股权投资的初始投资成本；长期股权投资的初始投资成本小于投资时应享有被投资单位可辨认净资产公允价值份额的，其差额计入当期损益，同时调整长期股权投资的成本。

采用权益法时，取得长期股权投资后，按照应享有或应分担的被投资单位实现的净损益和其他综合收益的份额，分别确认投资损益和其他综合收益并调整长期股权投资的账面价值。在确认应享有被投资单位净损益的份额时，以取得投资时被投资单位可辨认资产等的公允价值为基础，按照本集团的会计政策及会计期间，并抵销与联营企业及合营企业之间发生的内部交易损益按照应享有的比例计算归属于投资方的部分（但内部交易损失属于资产减值损失的，应全额确认），对被投资单位的净利润进行调整后确认，但投出或出售的资产构成业务的除外。按照被投资单位宣告分派的利润或现金股利计算应享有的部分，相应减少长期股权投资的账面价值。本集团确认被投资单位发生的净亏损，以长期股权投资的账面价值以及其他实质上构成对被投资单位净投资的长期权益减记至零为限，本集团负有承担额外损失义务的除外。对于被投资单位除净损益、其他综合收益和利润分配以外股东权益的其他变动，调整长期股权投资的账面价值并计入股东权益。

## **20、投资性房地产**

(1). 不适用

## **21、固定资产**

### **(1). 确认条件**

适用 不适用

固定资产仅在与其有关的经济利益很可能流入本集团，且其成本能够可靠地计量时才予以确认。与固定资产有关的后续支出，符合该确认条件的，计入固定资产成本，并终止确认被替换部分的账面价值；否则，在发生时按照受益对象计入当期损益或相关资产成本。

固定资产按照成本进行初始计量。购置固定资产的成本包括购买价款、相关税费、使固定资产达到预定可使用状态前所发生的可直接归属于该项资产的其他支出。

## (2). 折旧方法

√适用 □不适用

类别	折旧方法	折旧年限（年）	残值率	年折旧率
房屋及建筑物	年限平均法	12.42-25年	5%-10%	3.6%-7.3%
机器设备及仪表 仪器	年限平均法	3-20年	0%-10%	4.5%-31.7%
工况设备	年限平均法	7.08-20年	5%-10%	4.5%-12.7%
运输设备	年限平均法	5年	5%-10%	18.0%-19.0%
办公设备	年限平均法	3-10年	5%-10%	9.0%-31.7%

本集团至少于每年年度终了，对固定资产的使用寿命、预计净残值和折旧方法进行复核，必要时进行调整。

## 22、在建工程

√适用 □不适用

在建工程成本按实际工程支出确定，包括在建期间发生的各项必要工程支出、工程达到预定可使用状态前的应予资本化的借款费用以及其他相关费用等。

在建工程在达到预定可使用状态时转入固定资产标准如下：

	结转固定资产的标准
房屋及建筑物	实际开始使用/ 完工验收孰早
机器设备	实际开始使用/ 完成安装并验收孰早
工况设备	实际开始使用/ 完成安装并验收孰早

## 23、借款费用

√适用 □不适用

可直接归属于符合资本化条件的资产的购建或者生产的借款费用，予以资本化，其他借款费用计入当期损益。

当资本支出和借款费用已经发生，且为使资产达到预定可使用或可销售状态所必要的购建或生产活动已经开始时，借款费用开始资本化。

购建或者生产符合资本化条件的资产达到预定可使用或者可销售状态时，借款费用停止资本化。之后发生的借款费用计入当期损益。

在资本化期间内，每一会计期间的利息资本化金额，按照下列方法确定：专门借款以当期实际发生的利息费用，减去暂时性的存款利息收入或投资收益后的金额确定；占用的一般借款，根

据累计资产支出超过专门借款部分的资产支出加权平均数乘以所占用一般借款的加权平均利率计算确定。

符合资本化条件的资产在购建或者生产过程中，发生除达到预定可使用或者可销售状态必要的程序之外的非正常中断、且中断时间连续超过 3 个月的，暂停借款费用的资本化。在中断期间发生的借款费用确认为费用，计入当期损益，直至资产的购建或者生产活动重新开始。

## 24、生物资产

适用 不适用

## 25、油气资产

适用 不适用

## 26、无形资产

### (1). 使用寿命及其确定依据、估计情况、摊销方法或复核程序

适用 不适用

开发支出作为使用寿命不确定的无形资产。此类无形资产不予摊销，无论是否存在减值迹象，至少每年进行减值测试；在每个会计期间对其使用寿命进行复核，如果有证据表明使用寿命是有限的，则按使用寿命有限的无形资产的政策进行会计处理。

其余无形资产在使用寿命内采用直线法摊销，使用寿命如下：

	使用寿命	确定依据
土地使用权	40.3-50.0年	土地使用权期限
专利权及专有技术	5-20年	专利权期限/预计使用期限孰短
软件	5年	软件使用年限/预计使用年限孰短

### (2). 研发支出的归集范围及相关会计处理方法

适用 不适用

本集团将内部研究开发项目的支出，区分为研究阶段支出和开发阶段支出。研究阶段的支出，于发生时计入当期损益。开发阶段的支出，只有在同时满足下列条件时，才能予以资本化，即：完成该无形资产以使其能够使用或出售在技术上具有可行性；具有完成该无形资产并使用或出售的意图；无形资产产生经济利益的方式，包括能够证明运用该无形资产生产的产品存在市场或无形资产自身存在市场，无形资产将在内部使用的，能够证明其有用性；有足够的技术、财务资源和其他资源支持，以完成该无形资产的开发，并有能力使用或出售该无形资产；归属于该无形资产开发阶段的支出能够可靠地计量。不满足上述条件的开发支出，于发生时计入当期损益。

本集团划分内部研究开发项目研究阶段支出和开发阶段支出的具体标准如下：

研究阶段：本集团项目可行性调查、立项及前期研究开发作为研究阶段。研究阶段起点为研发部门将项目立项资料提交公司审核通过，终点为取得药品上市前最后一次临床试验批件。项目研究阶段的支出，在发生时计入当期损益。

开发阶段：本集团临床试验和药品申报生产的阶段作为开发阶段。开发阶段的起点为在药品上市前取得最后一次临床试验批件，终点为研发项目达到预定用途如取得药品生产许可证等。本集团进入开发阶段的项目支出，且同时满足资本化五个条件的，先在“开发支出”科目分项目进行明细核算，在项目达到预定用途如取得新药证书或生产批件形成无形资产时转入“无形资产”科目分项目进行明细核算并开始摊销。

在具体判断研发支出资本化时，本集团取得 III 期注册性临床试验批件（最后一期），在同时满足确认为无形资产的五个条件情况下进行资本化。对于不符合上述条件的则全部费用化。

## 27、长期资产减值

适用 不适用

对除存货、与合同成本有关的资产、递延所得税、金融资产外的资产减值按以下方法确定：于资产负债表日判断资产是否存在可能发生减值的迹象，存在减值迹象的，本集团将估计其可收回金额，进行减值测试；对因企业合并所形成的商誉、使用寿命不确定的无形资产和尚未达到可使用状态的无形资产，无论是否存在减值迹象，至少于每年末进行减值测试。

可收回金额根据资产的公允价值减去处置费用后的净额与资产预计未来现金流量的现值两者之间较高者确定。本集团以单项资产为基础估计其可收回金额；难以对单项资产的可收回金额进行估计的，以该资产所属的资产组为基础确定资产组的可收回金额。资产组的认定，以资产组产生的主要现金流入是否独立于其他资产或者资产组的现金流入为依据。

当资产或者资产组的可收回金额低于其账面价值时，本集团将其账面价值减记至可收回金额，减记的金额计入当期损益，同时计提相应的资产减值准备。

就商誉的减值测试而言，对于商誉的账面价值，自购买日起按照合理的方法分摊至相关的资产组或者资产组组合。相关的资产组或者资产组组合，是能够从企业合并的协同效应中受益的资产组或者资产组组合，且不大于本集团确定的经营分部。

比较包含商誉的资产组或者资产组组合的账面价值与可收回金额，如可收回金额低于账面价值的，减值损失金额首先抵减分摊至资产组或者资产组组合中商誉的账面价值，再根据资产组或者资产组组合中除商誉之外的其他各项资产的账面价值所占比重，按比例抵减其他各项资产的账面价值。

上述资产减值损失一经确认，在以后会计期间不再转回。

## 28、长期待摊费用

适用 不适用

## 29、合同负债

适用 不适用

在向客户转让商品或服务之前，已收客户对价或取得无条件收取对价权利而应向客户转让商品或服务的义务，确认为合同负债。

## 30、职工薪酬

职工薪酬，是指本集团为获得职工提供的服务或解除劳动关系而给予的除股份支付以外各种形式的报酬或补偿。职工薪酬包括短期薪酬、离职后福利、辞退福利和其他长期职工福利。

### (1). 短期薪酬的会计处理方法

适用 不适用

在职工提供服务的会计期间，将实际发生的短期薪酬确认为负债，并计入当期损益或相关资产成本。

### (2). 离职后福利的会计处理方法

适用 不适用

本集团的职工参加由当地政府管理的养老保险和失业保险，还参加了企业年金，相应支出在发生时计入相关资产成本或当期损益。

### (3). 辞退福利的会计处理方法

适用 不适用

本集团向职工提供辞退福利的，在下列两者孰早日确认辞退福利产生的职工薪酬负债，并计入当期损益：企业不能单方面撤回因解除劳动关系计划或裁减建议所提供的辞退福利时；企业确认与涉及支付辞退福利的重组相关的成本或费用时。

### (4). 其他长期职工福利的会计处理方法

适用 不适用

## 31、预计负债

适用 不适用

除了非同一控制下企业合并中的或有对价及承担的或有负债之外，与或有事项相关的义务是本集团承担的现时义务且该义务的履行很可能会导致经济利益流出本集团，同时有关金额能够可靠地计量的，本集团将其确认为预计负债。

预计负债按照履行相关现时义务所需支出的最佳估计数进行初始计量，并综合考虑与或有事项有关的风险、不确定性和货币时间价值等因素。于资产负债表日对预计负债的账面价值进行复核并进行适当调整以反映当前最佳估计数。

## 32、股份支付

适用 不适用

股份支付，分为以权益结算的股份支付和以现金结算的股份支付。以权益结算的股份支付，是指本集团为获取服务以股份或其他权益工具作为对价进行结算的交易。

以权益结算的股份支付换取职工提供服务的，以授予职工权益工具的公允价值计量。授予后立即可行权的，在授予日按照公允价值计入相关成本或费用，相应增加资本公积；完成等待期内的服务或达到规定业绩条件才可行权的，在等待期内每个资产负债表日，以对可行权权益工具数量的最佳估计为基础，按照授予日的公允价值，将当期取得的服务计入相关成本或费用，相应增加资本公积。

如果修改了以权益结算的股份支付的条款，至少按照未修改条款的情况确认取得的服务。此外，增加所授予权益工具公允价值的修改，或在修改日对职工有利的变更，均确认取得服务的增加。

如果取消了以权益结算的股份支付，则于取消日作为加速行权处理，立即确认尚未确认的金额。职工或其他方能够选择满足非可行权条件但在等待期内未满足的，作为取消以权益结算的股份支付处理。但是，如果授予新的权益工具，并在新权益工具授予日认定所授予的新权益工具是用于替代被取消的权益工具的，则以与处理原权益工具条款和条件修改相同的方式，对所授予的替代权益工具进行处理。

以现金结算的股份支付，按照本集团承担的以股份或其他权益工具为基础计算确定的负债的公允价值计量。授予后立即可行权的，在授予日以承担负债的公允价值计入相关成本或费用，相应增加负债；完成等待期内的服务或达到规定业绩条件才可行权的，在等待期内每个资产负债表日，以对可行权情况的最佳估计为基础，按照承担负债的公允价值，将当期取得的服务计入相关成本或费用和相应的负债。在相关负债结算前的每个资产负债表日以及结算日，对负债的公允价值重新计量，其变动计入当期损益。

## 33、优先股、永续债等其他金融工具

适用 不适用

## 34、收入

### (1). 按照业务类型披露收入确认和计量所采用的会计政策

适用 不适用

本集团在履行了合同中的履约义务，即在客户取得相关商品或服务控制权时确认收入。取得相关商品或服务的控制权，是指能够主导该商品的使用或该服务的提供并从中获得几乎全部的经济利益。

### 销售商品合同

本集团将因向客户转让商品而预期有权收取的对价金额作为交易价格，并根据合同条款，结合以往的商业惯例予以确定。本集团部分合同约定当客户购买商品超过一定数量时可享受一定折扣，直接抵减当期客户购买商品时应支付的款项。本集团按照期望值或最有可能发生金额对折扣做出最佳估计，以估计折扣后的交易价格不超过在相关不确定性消除时累计已确认收入极可能不会发生重大转回的金额为限计入交易价格，并在每一个资产负债表日进行重新估计。

本集团与客户之间的销售商品合同通常仅包含转让商品的履约义务。在综合考虑了下列因素的基础上，以客户取得相关商品控制权的时点确认收入：取得商品的现时收款权利、商品所有权上的主要风险和报酬的转移、商品的法定所有权的转移、商品实物资产的转移、客户接受该商品。

### 提供服务合同

本集团通过向客户提供委托加工服务履行履约义务，满足下列条件之一的，属于在某一时间段内履行的履约义务，本集团按照履约进度，在一段时间内确认收入：(1) 客户在本集团履约的同时即取得并消耗所带来的经济利益；(2) 客户能够控制本集团履约过程中在建的商品；(3) 本集团履约过程中所产出的商品具有不可替代用途，且本集团在整个合同期间内有权就累计至今已完成的履约部分收取款项。否则，本集团在客户取得服务或与服务相关的商品控制权的时点确认收入。对于履约进度不能合理确定时，本集团已经发生的成本预计能够得到补偿的，按照已经发生的成本金额确认收入，直到履约进度能够合理确定为止。

### 授予知识产权许可

本集团于合同开始日评估授予知识产权许可是否是一项可区别于其他履约义务的单项履约义务。向客户授予知识产权许可，确定该知识产权许可是在某一时段内履行还是在某一时点履行。同时满足合同要求或客户能够合理预期本集团将从事对该项知识产权有重大影响的活动，该活动对客户将产生有利或不利影响，且该活动不会导致向客户提供某项服务三项条件时，作为在某一时间段内履行的履约义务确认相关收入；否则，作为在某一时点履行的履约义务确认相关收入。

### 可变对价

本集团与客户之间存在按照协议约定的里程碑取得收款权利的安排，形成可变对价。本集团按照期望值或者最有可能发生金额确定可变对价的最佳估计数，但包含可变对价的交易价格不超过在相关不确定性消除时累计已确认收入极可能不会发生重大转回的金额。

## (2). 同类业务采用不同经营模式涉及不同收入确认方式及计量方法

适用 不适用

## 35、合同成本

适用 不适用

本集团与合同成本有关的资产包括合同取得成本和合同履约成本。根据其流动性，分别列报在存货、其他流动资产和其他非流动资产中。

本集团为取得合同发生的增量成本预期能够收回的，作为合同取得成本确认为一项资产。

本集团为履行合同发生的成本，不适用存货、固定资产或无形资产等相关准则的规范范围的，且同时满足下列条件的，作为合同履约成本确认为一项资产：

- (1) 该成本与一份当前或预期取得的合同直接相关，包括直接人工、直接材料、制造费用（或类似费用）、明确由客户承担的成本以及仅因该合同而发生的其他成本；
- (2) 该成本增加了企业未来用于履行履约义务的资源；
- (3) 该成本预期能够收回。

本集团对与合同成本有关的资产采用与该资产相关的收入确认相同的基础进行摊销，计入当期损益。

与合同成本有关的资产，其账面价值高于下列两项差额的，本集团将超出部分计提减值准备，并确认为资产减值损失：

- (1) 因转让与该资产相关的商品或服务预期能够取得的剩余对价；
- (2) 为转让该相关商品或服务估计将要发生的成本。

### 36、政府补助

适用 不适用

政府补助在能够满足其所附的条件并且能够收到时，予以确认。政府补助为货币性资产的，按照收到或应收的金额计量。政府补助为非货币性资产的，按照公允价值计量；公允价值不能可靠取得的，按照名义金额计量。

政府文件规定用于购建或以其他方式形成长期资产的，作为与资产相关的政府补助；政府文件不明确的，以取得该补助必须具备的基本条件为基础进行判断，以购建或以其他方式形成长期资产为基本条件的作为与资产相关的政府补助，除此之外的作为与收益相关的政府补助。

政府补助适用的方法为总额法。

与收益相关的政府补助，用于补偿以后期间的相关成本费用或损失的，确认为递延收益，并在确认相关成本费用或损失的期间计入当期损益或冲减相关成本；用于补偿已发生的相关成本费用或损失的，直接计入当期损益或冲减相关成本。

与资产相关的政府补助，冲减相关资产的账面价值；或确认为递延收益，在相关资产使用寿命内按照合理、系统的方法分期计入损益（但按照名义金额计量的政府补助，直接计入当期损益），相关资产在使用寿命结束前被出售、转让、报废或发生毁损的，尚未分配的相关递延收益余额转入资产处置当期的损益。

### 37、租赁

适用 不适用

### 作为承租方对短期租赁和低价值资产租赁进行简化处理的判断依据和会计处理方法

√适用 不适用

在合同开始日，本集团评估合同是否为租赁或者包含租赁，如果合同中一方让渡了在一定期间内控制一项或多项已识别资产使用的权利以换取对价，则该合同为租赁或者包含租赁。

除了短期租赁和低价值资产租赁，本集团对租赁确认使用权资产和租赁负债。

在租赁期开始日，本集团将其可在租赁期内使用租赁资产的权利确认为使用权资产，按照成本进行初始计量。使用权资产成本包括：租赁负债的初始计量金额；在租赁期开始日或之前支付的租赁付款额（扣除已享受的租赁激励相关金额）；承租人为拆卸及移除租赁资产、复原租赁资产所在场地或将租赁资产恢复至租赁条款约定状态预计将发生的成本。本集团因租赁付款额变动重新计量租赁负债的，相应调整使用权资产的账面价值。本集团后续采用年限平均法对使用权资产计提折旧。能够合理确定租赁期届满时取得租赁资产所有权的，本集团在租赁资产剩余使用寿命内计提折旧。无法合理确定租赁期届满时能够取得租赁资产所有权的，本集团在租赁期与租赁资产剩余使用寿命两者孰短的期间内计提折旧。

在租赁期开始日，本集团将尚未支付的租赁付款额的现值确认为租赁负债，短期租赁和低价值资产租赁除外。租赁付款额包括固定付款额及实质固定付款额扣除租赁激励后的金额、取决于指数或比率的可变租赁付款额、根据担保余值预计应支付的款项，还包括购买选择权的行权价格或行使终止租赁选择权需支付的款项，前提是本集团合理确定将行使该选择权或租赁期反映出本集团将行使终止租赁选择权。未纳入租赁负债计量的可变租赁付款额于实际发生时计入当期损益，但另有规定计入相关资产成本的除外。当实质固定付款额发生变动、担保余值预计的应付金额发生变化、用于确定租赁付款额的指数或比率发生变动、购买选择权、续租选择权或终止选择权的评估结果或实际行权情况发生变化时，本集团按照变动后的租赁付款额的现值重新计量租赁负债。

本集团将在租赁期开始日，租赁期不超过 12 个月，且不包含购买选择权的租赁认定为短期租赁；将单项租赁资产为全新资产时价值较低的租赁认定为低价值资产租赁。本集团对短期租赁和低价值资产租赁选择不确认使用权资产和租赁负债。在租赁期内各个期间按照直线法计入相关的资产成本或当期损益。

### 作为出租方的租赁分类标准和会计处理方法

√适用 不适用

租赁开始日实质上转移了与租赁资产所有权有关的几乎全部风险和报酬的租赁为融资租赁，除此之外的均为经营租赁。

经营租赁的租金收入在租赁期内各个期间按直线法确认为当期损益，未计入租赁收款额的可变租赁付款额在实际发生时计入当期损益。初始直接费用资本化，在租赁期内按照与租金收入确认相同的基础进行分摊，分期计入当期损益。

### 38、递延所得税资产/递延所得税负债

√适用 不适用

本集团根据资产与负债于资产负债表日的账面价值与计税基础之间的暂时性差异，以及未作为资产和负债确认但按照税法规定可以确定其计税基础的项目的账面价值与计税基础之间的差额产生的暂时性差异，采用资产负债表债务法计提递延所得税。

各种应纳税暂时性差异均据以确认递延所得税负债，除非：

(1) 应纳税暂时性差异是在以下交易中产生的：商誉的初始确认，或者具有以下特征的单项交易中产生的资产或负债的初始确认：该交易不是企业合并、交易发生时既不影响会计利润也不影响应纳税所得额或可抵扣亏损、且初始确认的资产和负债未导致产生等额应纳税暂时性差异和可抵扣暂时性差异；

(2) 对于与子公司、合营企业及联营企业投资相关的应纳税暂时性差异，该暂时性差异转回的时间能够控制并且该暂时性差异在可预见的未来很可能不会转回。

对于可抵扣暂时性差异、能够结转以后年度的可抵扣亏损和税款抵减，本集团以很可能取得用来抵扣可抵扣暂时性差异、可抵扣亏损和税款抵减的未来应纳税所得额为限，确认由此产生的递延所得税资产，除非：

(1) 可抵扣暂时性差异是在以下单项交易中产生的：该交易不是企业合并、交易发生时既不影响会计利润也不影响应纳税所得额或可抵扣亏损、且初始确认的资产和负债未导致产生等额应纳税暂时性差异和可抵扣暂时性差异；

(2) 对于与子公司、合营企业及联营企业投资相关的可抵扣暂时性差异，暂时性差异在可预见的未来很可能转回且未来很可能获得用来抵扣暂时性差异的应纳税所得额。

本集团于资产负债表日，对于递延所得税资产和递延所得税负债，依据税法规定，按照预期收回该资产或清偿该负债期间的适用税率计量，并反映资产负债表日预期收回资产或清偿负债方式的所得税影响。

于资产负债表日，本集团对递延所得税资产的账面价值进行复核，如果未来期间很可能无法获得足够的应纳税所得额用以抵扣递延所得税资产的利益，减记递延所得税资产的账面价值。于资产负债表日，本集团重新评估未确认的递延所得税资产，在很可能获得足够的应纳税所得额可供所有或部分递延所得税资产转回的限度内，确认递延所得税资产。

同时满足下列条件时，递延所得税资产和递延所得税负债以抵销后的净额列示：拥有以净额结算当期所得税资产及当期所得税负债的法定权利；递延所得税资产和递延所得税负债是与同一税收征管部门对同一应纳税主体征收的所得税相关或者对不同的纳税主体相关，但在未来每一具有重要性的递延所得税资产和递延所得税负债转回的期间内，涉及的纳税主体意图以净额结算当期所得税资产及当期所得税负债或是同时取得资产、清偿债务。

### 39、其他重要的会计政策和会计估计

√适用 □不适用

#### 1、公允价值计量

在财务报表中以公允价值计量或披露的资产和负债，根据对公允价值计量整体而言具有重要意义的最低层次输入值，确定所属的公允价值层次：第一层次输入值，在计量日能够取得的相同资产或负债在活跃市场上未经调整的报价；第二层次输入值，除第一层次输入值外相关资产或负债直接或间接可观察的输入值；第三层次输入值，相关资产或负债的不可观察输入值。

每个资产负债表日，本集团对在财务报表中确认的持续以公允价值计量的资产和负债进行重新评估，以确定是否在公允价值计量层次之间发生转换。

#### 2、重大会计判断和估计

编制财务报表要求管理层作出判断、估计和假设，这些判断、估计和假设会影响收入、费用、资产和负债的列报金额及其披露，以及资产负债表日或有负债的披露。这些假设和估计的不确定性所导致的结果可能造成对未来受影响的资产或负债的账面价值进行重大调整。

#### 判断

在应用本集团的会计政策的过程中，管理层作出了以下对财务报表所确认的金额具有重大影响的判断：

#### 单项履约义务的确定

本集团与客户授权许可交易安排中，包含授予知识产权许可、销售商品及提供技术支持服务等多项承诺。由于客户能够分别从这不同的商品或服务中单独受益或与其他易于获得的资源一起使用中受益，且这些商品或服务承诺分别与其他商品或服务承诺可单独区分，因此上述不同商品或服务承诺分别构成单项履约义务。

#### 开发支出资本化条件

本集团发生形成无形资产的开发阶段费用，本集团认为，有证据表明本集团完成该无形资产以使其能够使用或出售在技术上具有可行性；本集团具有完成该无形资产并使用或出售的意图和有足够的技术、财务资源和其他资源支持，以完成该项无形资产的开发，并有能力使用该无形资产；该等无形资产生产的产品存在市场；本集团已经建立了使得归属于该无形资产开发阶段的支出能够可靠的计量的内部控制和费用分类流程，因此应当将该等费用资本化。

### 合同现金流量特征

金融资产于初始确认时的分类取决于金融资产的合同现金流量特征，需要判断合同现金流量是否仅为对本金和以未偿付本金为基础的利息的支付时，包含对货币时间价值的修正进行评估时需要判断与基准现金流量相比是否具有显著差异、对包含提前还款特征的金融资产需要判断提前还款特征的公允价值是否非常小等。

### 估计的不确定性

以下为于资产负债表日有关未来的关键假设以及估计不确定性的其他关键来源，可能会导致未来会计期间资产和负债账面价值重大调整。

### 金融工具减值

本集团采用预期信用损失模型对金融工具的减值进行评估，应用预期信用损失模型需要做出重大判断和估计，需考虑所有合理且有依据的信息，包括前瞻性信息。在做出这些判断和估计时，本集团根据历史还款数据结合经济政策、宏观经济指标、行业风险等因素推断债务人信用风险的预期变动。不同的估计可能会影响减值准备的计提，已计提的减值准备可能并不等于未来实际的减值损失金额。

### 除金融资产之外的非流动资产减值（除商誉外）

本集团于资产负债表日对除金融资产之外的非流动资产判断是否存在可能发生减值的迹象。对使用寿命不确定的无形资产，除每年进行的减值测试外，当其存在减值迹象时，也进行减值测试。其他除金融资产之外的非流动资产，当存在迹象表明其账面价值不可收回时，进行减值测试。当资产或资产组的账面价值高于可收回金额，即公允价值减去处置费用后的净额和预计未来现金流量的现值中的较高者，表明发生了减值。公允价值减去处置费用后的净额，参考公平交易中类似资产的销售协议价格或可观察到的市场价格，减去可直接归属于该资产处置的增量成本确定。预计未来现金流量现值时，管理层必须估计该项资产或资产组的预计未来现金流量，并选择恰当的折现率确定未来现金流量的现值。详见附注八。

### 非上市股权投资的公允价值

本集团采用市场法确定对非上市股权投资的公允价值。这要求本集团确定可比上市公司、选择市场乘数、对流动性折价进行估计等，因此具有不确定性。

### 开发支出

确定资本化的金额时，管理层必须作出有关资产的预计未来现金流量、适用的折现率以及分成率等假设。

#### 涉及销售折扣或销售退回的可变对价

本集团对具有类似特征合同组合，根据销售历史数据、当前销售情况，考虑客户需求变化、市场变化等全部相关信息后，对折扣率或退货率等予以合理估计。估计的折扣率或退货率可能并不等于未来实际的折扣率或退货率，本集团至少于每一资产负债表日对折扣率或退货率进行重新评估，并根据重新评估后的折扣率或退货率确定会计处理。

#### 递延所得税资产

在很可能有足够的应纳税所得额用以抵扣可抵扣亏损的限度内，应就所有尚未利用的可抵扣亏损确认递延所得税资产。这需要管理层运用大量的判断来估计未来取得应纳税所得额的时间和金额，结合纳税筹划策略，以决定应确认的递延所得税资产的金额。

#### 无形资产使用年限

无形资产的可使用年限。在考虑剩余价值后，无形资产按直线法摊销。本集团定期审阅估计可使用年限，以判定无形资产的相关摊销费用。估计可使用年限是根据对同类性质及功能的无形资产过往的实际可使用年限并考虑市场状况来判定。若可使用年限比以前估计的短，管理层则会改变摊销期限并增加剩余摊销期限内年度摊销费用。

#### 股份支付的公允价值

股份支付费用按照采用二项式模型评估授予职工权益工具的公允价值计量。管理层负责对权益工具的公允价值进行评估。在授予日，管理层对权益工具估值过程中使用的关键参数假设包括评估日权益价格、预期的波动率和无风险利率等。这些参数的变化可能对权益工具的公允价值进而对股份支付的费用产生重大影响。

### 40、重要会计政策和会计估计的变更

详见“重要事项”的“公司对会计政策、会计估计变更或重大会计差错更正原因和影响的分析说明”。

### 41、2025年起首次执行新会计准则或准则解释等涉及调整首次执行当年年初的财务报表

适用 不适用

### 42、其他

适用 不适用

## 六、税项

### 1、主要税种及税率

主要税种及税率情况

√适用 □不适用

税种	计税依据	税率
增值税	销售额和适用税率计算的销项税额，抵扣准予抵扣的进项税额后的差额	本公司自 2015 年 1 月 4 日起，获批根据财税(2014)57 号文《关于简并增值税征收率政策的通知》的规定，选用简易办法依照 3%征收率计算缴纳增值税，采购发生的进项税额不可抵扣。技术服务按应税收入的 6%计算销项税，租赁收入按应税收入的 9%计算销项税额，并按扣除当期允许抵扣的进项税额后的差额缴纳增值税。本集团下属注册于中国大陆子公司按 13%的税率计算销项税，并按扣除当期允许抵扣的进项税额后的差额计缴增值税。
城市维护建设税	实际缴纳的增值税	5%
企业所得税	应纳税所得额	25%、16.5%、15%
教育费附加	实际缴纳的增值税	3%
地方教育附加	实际缴纳的增值税	2%

存在不同企业所得税税率纳税主体的，披露情况说明

√适用 □不适用

纳税主体名称	所得税税率(%)
三生国健药业(上海)股份有限公司	15
中健抗体有限公司(“中健抗体”)	16.5
三生国健药业(苏州)有限公司(“国健苏州”)	25
上海晟国医药发展有限公司(“晟国医药”)	25
上海抗体药物国家工程研究中心有限公司(“抗体中心”)	15
丹生医药技术(上海)有限公司(“丹生医药”)	25

### 2、税收优惠

√适用 □不适用

本公司通过高新技术企业重新认证，由上海市科学技术委员会、上海市财政局、国家税务总局上海市税务局联合颁发《高新技术企业证书》，发证日期为 2023 年 12 月 12 日，证书编号为 GR202331005459，有效期为 3 年。本公司自 2023 年度至 2025 年度减按 15%的税率征收企业所得税。

本公司子公司上海抗体药物国家工程研究中心有限公司(“抗体中心”)通过高新技术企业重新认证，由上海市科学技术委员会、上海市财政局、国家税务总局上海市税务局联合颁发《高新

技术企业证书》，发证日期为 2023 年 12 月 12 日，证书编号为 GR202331006488，有效期为 3 年。  
抗体中心自 2023 年度至 2025 年度减按 15% 的税率征收企业所得税。

### 3、其他

适用 不适用

## 七、合并财务报表项目注释

### 1、货币资金

适用 不适用

单位：元 币种：人民币

项目	期末余额	期初余额
库存现金	30,000.00	30,000.00
银行存款	193,244,724.82	459,461,964.74
合计	193,274,724.82	459,491,964.74
其中：存放在境外的款项总额	715,134.36	1,186,916.50

#### 其他说明

于 2025 年 12 月 31 日，本集团因冻结等对使用有限制的款项总额为人民币 126,007,761.06 元（2024 年 12 月 31 日：人民币 162,819,495.81 元）。详见附注七、31、所有权或使用权受限资产。

### 2、交易性金融资产

适用 不适用

单位：元 币种：人民币

项目	期末余额	期初余额	指定理由和依据
以公允价值计量且其变动计入当期损益的金融资产	1,073,524,771.02	910,539,062.42	/
其中：			
银行理财产品及基金	1,073,524,771.02	830,495,256.86	/
结构性存款	-	80,043,805.56	/
合计	1,073,524,771.02	910,539,062.42	/

#### 其他说明：

适用 不适用

### 3、 衍生金融资产

适用 不适用

单位：元 币种：人民币

项目	期末余额	期初余额
外汇衍生工具	15,222,844.73	7,867,816.13
合计	15,222,844.73	7,867,816.13

其他说明：

无

### 4、 应收票据

#### (1). 应收票据分类列示

适用 不适用

单位：元 币种：人民币

项目	期末余额	期初余额
银行承兑票据	3,765,788.32	4,206,101.45
合计	3,765,788.32	4,206,101.45

#### (2). 期末公司已质押的应收票据

适用 不适用

#### (3). 期末公司已背书或贴现且在资产负债表日尚未到期的应收票据

适用 不适用

#### (4). 按坏账计提方法分类披露

适用 不适用

按单项计提坏账准备：

适用 不适用

按组合计提坏账准备：

适用 不适用

按预期信用损失一般模型计提坏账准备

适用 不适用

各阶段划分依据和坏账准备计提比例

无

对本期发生损失准备变动的应收账款账面余额显著变动的情况说明：

适用 不适用

#### (5). 坏账准备的情况

适用 不适用

其中本期坏账准备收回或转回金额重要的：

适用 不适用

其他说明：

无

**(6). 本期实际核销的应收票据情况**

适用 不适用

其中重要的应收票据核销情况：

适用 不适用

应收票据核销说明：

适用 不适用

其他说明

适用 不适用

**5、 应收账款**

**(1). 按账龄披露**

适用 不适用

单位：元 币种：人民币

账龄	期末账面余额	期初账面余额
1 年以内		
其中：1 年以内分项		
1 年以内（含 1 年）	150,897,130.07	143,314,991.95
1 年以内小计	150,897,130.07	143,314,991.95
1 至 2 年	40,499.28	743,976.17
合计	150,937,629.35	144,058,968.12

(2). 按坏账计提方法分类披露

√适用 □不适用

单位：元 币种：人民币

类别	期末余额					期初余额				
	账面余额		坏账准备		账面价值	账面余额		坏账准备		账面价值
	金额	比例 (%)	金额	计提比例 (%)		金额	比例 (%)	金额	计提比例 (%)	
按单项计提坏账准备	39,033,305.17	25.86	-	-	39,033,305.17	20,045,937.55	13.92	-	-	20,045,937.55
其中：										
应收关联方	39,033,305.17	25.86	-	-	39,033,305.17	20,045,937.55	13.92	-	-	20,045,937.55
按组合计提坏账准备	111,904,324.18	74.14	863,764.31	0.77	111,040,559.87	124,013,030.57	86.08	1,125,843.50	0.91	122,887,187.07
其中：										
按信用风险特征组合	111,904,324.18	74.14	863,764.31	0.77	111,040,559.87	124,013,030.57	86.08	1,125,843.50	0.91	122,887,187.07
合计	150,937,629.35	100.00	863,764.31	0.57	150,073,865.04	144,058,968.12	100.00	1,125,843.50	0.78	142,933,124.62

按单项计提坏账准备:

适用 不适用

单位: 元 币种: 人民币

名称	期末余额			
	账面余额	坏账准备	计提比例 (%)	计提理由
应收关联方	39,033,305.17	-	-	应收关联方款项无法收回的风险极低
合计	39,033,305.17	-	-	/

按单项计提坏账准备的说明:

适用 不适用

按组合计提坏账准备:

适用 不适用

组合计提项目: 按信用风险特征组合

单位: 元 币种: 人民币

名称	期末余额		
	账面余额	坏账准备	计提比例 (%)
2个月以内	106,263,770.08	765,099.14	0.72
2个月至6个月	5,580,419.82	88,170.63	1.58
6个月至1年	19,635.00	1,191.84	6.07
1-2年	40,499.28	9,302.70	22.97
合计	111,904,324.18	863,764.31	0.77

按组合计提坏账准备的说明:

适用 不适用

按预期信用损失一般模型计提坏账准备

适用 不适用

各阶段划分依据和坏账准备计提比例

无

对本期发生损失准备变动的应收账款账面余额显著变动的情况说明:

适用 不适用

### (3). 坏账准备的情况

适用 不适用

单位: 元 币种: 人民币

类别	期初余额	本期变动金额		期末余额
		计提	收回或转回	
单项计提坏账准备组合-应收关联方	-	-	-	-
按信用风险特征组合计提坏账准备	1,125,843.50	258,942.77	-521,021.96	863,764.31
合计	1,125,843.50	258,942.77	-521,021.96	863,764.31

其中本期坏账准备收回或转回金额重要的:

适用 不适用

其他说明：  
无

**(4). 本期实际核销的应收账款情况**

适用 不适用

其中重要的应收账款核销情况

适用 不适用

应收账款核销说明：

适用 不适用

**(5). 按欠款方归集的期末余额前五名的应收账款和合同资产情况**

适用 不适用

单位：元 币种：人民币

单位名称	应收账款期末余额	应收账款和合同资产期末余额	占应收账款和合同资产期末余额合计数的比例 (%)	坏账准备期末余额
第一名	38,996,112.77	38,996,112.77	25.84	-
第二名	6,295,379.90	6,295,379.90	4.17	65,858.51
第三名	5,816,510.70	5,816,510.70	3.85	41,878.88
第四名	5,570,812.25	5,570,812.25	3.69	40,109.85
第五名	5,148,927.42	5,148,927.42	3.41	37,072.28
合计	61,827,743.04	61,827,743.04	40.96	184,919.52

其他说明  
无

其他说明：  
适用 不适用

**6、 合同资产**

**(1). 合同资产情况**

适用 不适用

**(2). 报告期内账面价值发生重大变动的金额和原因**

适用 不适用

**(3). 按坏账计提方法分类披露**

适用 不适用

按单项计提坏账准备：

适用 不适用

按单项计提坏账准备的说明：

适用 不适用

按组合计提坏账准备：

适用 不适用

按预期信用损失一般模型计提坏账准备

适用 不适用

各阶段划分依据和坏账准备计提比例

无

对本期发生损失准备变动的合同资产账面余额显著变动的情况说明：

适用 不适用

#### (4). 本期合同资产计提坏账准备情况

适用 不适用

其中本期坏账准备收回或转回金额重要的：

适用 不适用

其他说明：

无

#### (5). 本期实际核销的合同资产情况

适用 不适用

其中重要的合同资产核销情况

适用 不适用

合同资产核销说明：

适用 不适用

其他说明：

适用 不适用

### 7、 应收款项融资

#### (1). 应收款项融资分类列示

适用 不适用

#### (2). 期末公司已质押的应收款项融资

适用 不适用

#### (3). 期末公司已背书或贴现且在资产负债表日尚未到期的应收款项融资

适用 不适用

**(4). 按坏账计提方法分类披露**

适用 不适用

按单项计提坏账准备:

适用 不适用

按单项计提坏账准备的说明:

适用 不适用

按组合计提坏账准备:

适用 不适用

按预期信用损失一般模型计提坏账准备

适用 不适用

各阶段划分依据和坏账准备计提比例

无

对本期发生损失准备变动的应收款项融资账面余额显著变动的情况说明:

适用 不适用

**(5). 坏账准备的情况**

适用 不适用

其中本期坏账准备收回或转回金额重要的:

适用 不适用

其他说明:

无

**(6). 本期实际核销的应收款项融资情况**

适用 不适用

其中重要的应收款项融资核销情况

适用 不适用

核销说明:

适用 不适用

**(7). 应收款项融资本期增减变动及公允价值变动情况:**

适用 不适用

**(8). 其他说明:**

适用 不适用

## 8、预付款项

### (1). 预付款项按账龄列示

√适用 □不适用

单位：元 币种：人民币

账龄	期末余额		期初余额	
	金额	比例 (%)	金额	比例 (%)
1 年以内	36,420,516.64	94.69	34,449,677.86	92.81
1 至 2 年	1,007,193.24	2.62	2,593,023.54	6.99
2 至 3 年	1,033,115.78	2.69	-	-
3 年以上	-	-	74,749.23	0.20
合计	38,460,825.66	100.00	37,117,450.63	100.00

账龄超过 1 年且金额重要的预付款项未及时结算原因的说明：

无

### (2). 按预付对象归集的期末余额前五名的预付款情况

√适用 □不适用

单位：元 币种：人民币

单位名称	期末余额	占预付款项期末余额合计数的比例 (%)
第一名	11,667,426.17	30.34
第二名	3,000,000.00	7.80
第三名	2,371,035.95	6.16
第四名	2,160,000.00	5.62
第五名	1,609,359.43	4.18
合计	20,807,821.55	54.10

其他说明：

无

其他说明

□适用 √不适用

## 9、其他应收款

### 项目列示

√适用 □不适用

单位：元 币种：人民币

项目	期末余额	期初余额
其他应收款	162,288.40	34,530.08
合计	162,288.40	34,530.08

其他说明：

□适用 √不适用

## 应收利息

### (1).应收利息分类

适用 不适用

### (2).重要逾期利息

适用 不适用

### (3).按坏账计提方法分类披露

适用 不适用

按单项计提坏账准备:

适用 不适用

按单项计提坏账准备的说明:

适用 不适用

按组合计提坏账准备:

适用 不适用

### (4).按预期信用损失一般模型计提坏账准备

适用 不适用

各阶段划分依据和坏账准备计提比例

无

对本期发生损失准备变动的应收利息账面余额显著变动的情况说明:

适用 不适用

### (5).坏账准备的情况

适用 不适用

其中本期坏账准备收回或转回金额重要的:

适用 不适用

其他说明:

无

### (6).本期实际核销的应收利息情况

适用 不适用

其中重要的应收利息核销情况

适用 不适用

核销说明:

适用 不适用

其他说明：  
适用 不适用

## 应收股利

### (7).应收股利

适用 不适用

### (8).重要的账龄超过 1 年的应收股利

适用 不适用

### (9).按坏账计提方法分类披露

适用 不适用

按单项计提坏账准备：

适用 不适用

按单项计提坏账准备的说明：

适用 不适用

按组合计提坏账准备：

适用 不适用

### (10).按预期信用损失一般模型计提坏账准备

适用 不适用

各阶段划分依据和坏账准备计提比例  
无

对本期发生损失准备变动的应收股利账面余额显著变动的情况说明：

适用 不适用

### (11).坏账准备的情况

适用 不适用

其中本期坏账准备收回或转回金额重要的：

适用 不适用

其他说明：

无

### (12).本期实际核销的应收股利情况

适用 不适用

其中重要的应收股利核销情况

适用 不适用

核销说明：  
适用 不适用

其他说明：  
适用 不适用

**其他应收款**

**(13).按账龄披露**

适用 不适用

单位：元 币种：人民币

账龄	期末账面余额	期初账面余额
1年以内		
其中：1年以内分项		
1年以内（含1年）	164,111.75	8,132.00
1年以内小计	164,111.75	8,132.00
1至2年	-	21,160.66
2至3年	-	8,071.64
3年以上	43,750.00	40,803.03
合计	207,861.75	78,167.33

**(14).按款项性质分类情况**

适用 不适用

单位：元 币种：人民币

款项性质	期末账面余额	期初账面余额
备用金	192,111.75	62,417.33
押金	15,750.00	15,750.00
合计	207,861.75	78,167.33

**(15).坏账准备计提情况**

适用 不适用

单位：元 币种：人民币

坏账准备	第一阶段	第二阶段	第三阶段	合计
	未来12个月预期信用损失	整个存续期预期信用损失(未发生信用减值)	整个存续期预期信用损失(已发生信用减值)	
2025年1月1日余额	1.26	43,635.99	-	43,637.25
2025年1月1日余额在 本期	-	-	-	-
本期计提	4,923.35	1,900.00	-	6,823.35
本期转回	-1.26	-4,885.99	-	-4,887.25
2025年12月31日余额	4,923.35	40,650.00	-	45,573.35

各阶段划分依据和坏账准备计提比例  
 无

对本期发生损失准备变动的其他应收款账面余额显著变动的情况说明：

适用 不适用

本期坏账准备计提金额以及评估金融工具的信用风险是否显著增加的采用依据：

适用 不适用

#### (16).坏账准备的情况

适用 不适用

单位：元 币种：人民币

类别	期初余额	本期变动金额		期末余额
		计提	收回或转回	
按信用风险特征组合计提坏账准备	43,637.25	6,823.35	-4,887.25	45,573.35
合计	43,637.25	6,823.35	-4,887.25	45,573.35

其中本期坏账准备转回或收回金额重要的：

适用 不适用

其他说明

无

#### (17).本期实际核销的其他应收款情况

适用 不适用

其中重要的其他应收款核销情况：

适用 不适用

其他应收款核销说明：

适用 不适用

#### (18).按欠款方归集的期末余额前五名的其他应收款情况

适用 不适用

单位：元 币种：人民币

单位名称	期末余额	占其他应收款期末余额合计数的比例(%)	款项的性质	账龄	坏账准备期末余额
曹飞	100,000.00	48.11	备用金	1年以内	3,000.00
唐萌	50,000.00	24.05	备用金	1年以内	1,500.00
张群柱	20,000.00	9.62	备用金	5年以上	20,000.00
上海毅智工业气体有限公司	15,750.00	7.58	押金	5年以上	15,750.00
肖翠兰	14,111.75	6.79	备用金	1年以内	423.35
合计	199,861.75	96.15	/	/	40,673.35

**(19).因资金集中管理而列报于其他应收款**

适用 不适用

其他说明:

适用 不适用

**10、 存货**

**(1). 存货分类**

适用 不适用

单位：元 币种：人民币

项目	期末余额			期初余额		
	账面余额	存货跌价准备/ 合同履约成本减 值准备	账面价值	账面余额	存货跌价准备/ 合同履约成本 减值准备	账面价值
原材料 及耗材	83,749,522.05	-859,796.95	82,889,725.10	74,060,564.70	-1,035,692.97	73,024,871.73
包装物	25,459,682.13	-478,944.44	24,980,737.69	11,503,274.76	-815,669.52	10,687,605.24
在产品	9,584,382.57	-	9,584,382.57	24,711,644.37	-	24,711,644.37
自制半 成品	42,959,599.69	-950,177.69	42,009,422.00	49,604,628.42	-1,024,329.04	48,580,299.38
产成品	81,500,937.39	-130,458.70	81,370,478.69	45,020,263.26	-31,671.75	44,988,591.51
合同履 约成本	19,712,734.17	-	19,712,734.17	27,605,443.78	-	27,605,443.78
合计	262,966,858.00	-2,419,377.78	260,547,480.22	232,505,819.29	-2,907,363.28	229,598,456.01

**(2). 确认为存货的数据资源**

适用 不适用

**(3). 存货跌价准备及合同履约成本减值准备**

适用 不适用

单位：元 币种：人民币

项目	期初余额	本期增加金额		本期减少金额		期末余额
		计提	其他	转回或转销	其他	
原材料及耗材	1,035,692.97	-	-	-175,896.02	-	859,796.95
包装物	815,669.52	-	-	-336,725.08	-	478,944.44
自制半成品	1,024,329.04	-	-	-74,151.35	-	950,177.69
产成品	31,671.75	98,786.95	-	-	-	130,458.70
合计	2,907,363.28	98,786.95	-	-586,772.45	-	2,419,377.78

本期转回或转销存货跌价准备的原因

适用 不适用

主要系报告期内，公司已计提存货跌价准备的存货已消耗或实现对外销售。

按组合计提存货跌价准备

适用 不适用

按组合计提存货跌价准备的计提标准

适用 不适用

(4). 存货期末余额含有的借款费用资本化金额及其计算标准和依据

适用 不适用

(5). 合同履约成本本期摊销金额的说明

适用 不适用

其他说明

适用 不适用

无

11、 持有待售资产

适用 不适用

12、 一年内到期的非流动资产

适用 不适用

单位：元 币种：人民币

项目	期末余额	期初余额
一年以内到期的初始期限在十二个月以上的定期存款及大额存单	976,854,250.00	43,511,444.44
合计	976,854,250.00	43,511,444.44

一年内到期的债权投资

适用 不适用

一年内到期的其他债权投资

适用 不适用

一年内到期的非流动资产的其他说明

无

13、 其他流动资产

适用 不适用

单位：元 币种：人民币

项目	期末余额	期初余额
定期存款及大额存单	3,510,857,954.08	820,074,854.79
待抵扣进项税额	6,528,541.38	4,658,572.24
合计	3,517,386,495.46	824,733,427.03

其他说明

无

14、 债权投资

(1). 债权投资情况

适用 不适用

债权投资减值准备本期变动情况

适用 不适用

**(2). 期末重要的债权投资**

适用 不适用

**(3). 减值准备计提情况**

适用 不适用

各阶段划分依据和减值准备计提比例：

无

对本期发生损失准备变动的债权投资账面余额显著变动的情况说明：

适用 不适用

本期减值准备计提金额以及评估金融工具的信用风险是否显著增加的采用依据

适用 不适用

**(4). 本期实际的核销债权投资情况**

适用 不适用

其中重要的债权投资情况核销情况

适用 不适用

债权投资的核销说明：

适用 不适用

其他说明

适用 不适用

**15、 其他债权投资**

**(1). 其他债权投资情况**

适用 不适用

其他债权投资减值准备本期变动情况

适用 不适用

**(2). 期末重要的其他债权投资**

适用 不适用

**(3). 减值准备计提情况**

适用 不适用

各阶段划分依据和减值准备计提比例：

无

对本期发生损失准备变动的其他债权投资账面余额显著变动的情况说明：

适用 不适用

本期减值准备计提金额以及评估金融工具的信用风险是否显著增加的采用依据

适用 不适用

#### (4). 本期实际核销的其他债权投资情况

适用 不适用

其中重要的其他债权投资情况核销情况

适用 不适用

其他债权投资的核销说明：

适用 不适用

其他说明：

适用 不适用

### 16、 长期应收款

#### (1). 长期应收款情况

适用 不适用

#### (2). 按坏账计提方法分类披露

适用 不适用

按单项计提坏账准备：

适用 不适用

按单项计提坏账准备的说明：

适用 不适用

按组合计提坏账准备：

适用 不适用

#### (3). 按预期信用损失一般模型计提坏账准备

适用 不适用

各阶段划分依据和坏账准备计提比例

无

对本期发生损失准备变动的长期应收款账面余额显著变动的情况说明：

适用 不适用

本期坏账准备计提金额以及评估金融工具的信用风险是否显著增加的采用依据

适用 不适用

**(4). 坏账准备的情况**

适用 不适用

其中本期坏账准备收回或转回金额重要的：

适用 不适用

其他说明：

无

**(5). 本期实际核销的长期应收款情况**

适用 不适用

其中重要的长期应收款核销情况

适用 不适用

长期应收款核销说明：

适用 不适用

其他说明

适用 不适用

## 17、长期股权投资

### (1). 长期股权投资情况

√适用 □不适用

单位：元 币种：人民币

被投资单位	期初余额 (账面价值)	本期增减变动				期末余额 (账面价值)
		权益法下确认的投资损益	其他权益变动	宣告发放现金股利或利润	外币折算差异	
一、合营企业						
小计	-	-	-	-	-	-
二、联营企业						
Numab Therapeutics AG (以下简称“Numab”)	38,670,765.30	76,363,246.37	36,063,385.98	-63,176,210.10	-1,084,284.68	86,836,902.87
上海康派尼恩医疗科技有限公司 (以下简称“康派尼恩”)	-	-	-	-	-	-
小计	38,670,765.30	76,363,246.37	36,063,385.98	-63,176,210.10	-1,084,284.68	86,836,902.87
合计	38,670,765.30	76,363,246.37	36,063,385.98	-63,176,210.10	-1,084,284.68	86,836,902.87

于 2025 年 12 月 31 日，本集团对康派尼恩的长期股权投资成本为人民币 250,000.00 元，因确认权益法下投资损失累计变动为人民币 250,000.00 元，期末余额为人民币 0.00 元。

(2). 长期股权投资的减值测试情况

适用 不适用

其他说明

无

18、其他权益工具投资

(1). 其他权益工具投资情况

适用 不适用

单位：元 币种：人民币

项目	期初余额	本期增减变动		期末余额	累计计入其他综合收益的利得	累计计入其他综合收益的损失	指定为以公允价值计量且其变动计入其他综合收益的原因
		本期计入其他综合收益的利得	本期计入其他综合收益的损失				
启光德健医药科技（苏州）有限公司	5,513,500.00	5,725,288.05	-	11,238,788.05	1,238,788.05	-	非交易性权益投资，计划长期持有
北京鹰瞳科技发展股份有限公司	2,640,809.32	-	-251,097.62	2,389,711.70	-	-7,610,288.30	非交易性权益投资，计划长期持有
合计	8,154,309.32	5,725,288.05	-251,097.62	13,628,499.75	1,238,788.05	-7,610,288.30	/

(2). 本期存在终止确认的情况说明

适用 不适用

其他说明：

适用 不适用

19、其他非流动金融资产

适用 不适用

其他说明：

适用 不适用

## 20、 投资性房地产

投资性房地产计量模式  
不适用

## 21、 固定资产

### 项目列示

适用 不适用

单位：元 币种：人民币

项目	期末余额	期初余额
固定资产	989,603,991.13	789,294,484.22
合计	989,603,991.13	789,294,484.22

其他说明：

适用 不适用

## 固定资产

### (1). 固定资产情况

√适用 □不适用

单位：元 币种：人民币

项目	房屋及建筑物	机器设备及仪器仪表	工况设备	运输设备	办公设备	合计
一、账面原值：						
1. 期初余额	626,772,464.65	1,053,178,815.92	133,836,875.57	2,160,228.35	30,723,269.37	1,846,671,653.86
2. 本期增加金额	256,828,330.83	105,600,358.31	17,157,933.64	-	1,487,203.48	381,073,826.26
(1) 购置	-	50,981,415.35	456,637.17	-	1,487,203.48	52,925,256.00
(2) 在建工程转入	256,828,330.83	6,703,914.21	-	-	-	263,532,245.04
(3) 内部明细调整	-	47,915,028.75	16,701,296.47	-	-	64,616,325.22
3. 本期减少金额	-64,616,325.22	-8,548,616.98	-335,031.65	-	-1,983,024.08	-75,482,997.93
(1) 处置或报废	-	-8,548,616.98	-335,031.65	-	-1,983,024.08	-10,866,672.71
(2) 内部明细调整	-64,616,325.22	-	-	-	-	-64,616,325.22
4. 期末余额	818,984,470.26	1,150,230,557.25	150,659,777.56	2,160,228.35	30,227,448.77	2,152,262,482.19
二、累计折旧						
1. 期初余额	269,324,342.34	665,135,484.70	97,827,062.97	1,324,482.82	23,765,796.81	1,057,377,169.64
2. 本期增加金额	33,435,640.37	83,062,451.13	12,253,400.00	169,436.04	1,977,949.76	130,898,877.30
(1) 计提	33,435,640.37	72,877,088.47	6,599,818.59	169,436.04	1,977,949.76	115,059,933.23
(2) 内部明细调整	-	10,185,362.66	5,653,581.41	-	-	15,838,944.07
3. 本期减少金额	-15,838,944.07	-7,679,709.24	-301,528.48	-	-1,797,374.09	-25,617,555.88
(1) 处置或报废	-	-7,679,709.24	-301,528.48	-	-1,797,374.09	-9,778,611.81
(2) 内部明细调整	-15,838,944.07	-	-	-	-	-15,838,944.07
4. 期末余额	286,921,038.64	740,518,226.59	109,778,934.49	1,493,918.86	23,946,372.48	1,162,658,491.06
三、减值准备						
四、账面价值						
1. 期末账面价值	532,063,431.62	409,712,330.66	40,880,843.07	666,309.49	6,281,076.29	989,603,991.13
2. 期初账面价值	357,448,122.31	388,043,331.22	36,009,812.60	835,745.53	6,957,472.56	789,294,484.22

**(2). 暂时闲置的固定资产情况**

□适用 √不适用

**(3). 通过经营租赁租出的固定资产**

√适用 □不适用

单位：元 币种：人民币

	房屋及建筑物	运输设备	合计
<b>原价</b>			
年初余额	92,005,322.01	302,805.53	92,308,127.54
其他转入	7,478,482.76	-	7,478,482.76
转为自用	-924,780.84	-302,805.53	-1,227,586.37
年末余额	98,559,023.93	-	98,559,023.93
<b>累计折旧</b>			
年初余额	37,789,212.17	272,524.98	38,061,737.15
计提	6,815,871.35	-	6,815,871.35
转为自用	-363,513.16	-272,524.98	-636,038.14
年末余额	44,241,570.36	-	44,241,570.36
<b>账面价值</b>			
年末余额	54,317,453.57	-	54,317,453.57
年初余额	54,216,109.84	30,280.55	54,246,390.39

于 2025 年度，本集团向关联方出租部分房产，根据合同约定以实际出租面积结算，2025 年度确认租赁收入为人民币 10,052,018.35 元，详见“附注十四、5、关联交易情况”。

于 2025 年 12 月 31 日，本集团无融资租入、暂时闲置、持有待售的固定资产。

于 2025 年 12 月 31 日，本集团无抵押的固定资产。

**(4). 未办妥产权证书的固定资产情况**

√适用 □不适用

单位：元 币种：人民币

项目	账面价值	未办妥产权证书的原因
李冰路 399 号的危化品仓库	234,664.08	产权证书正在办理中

**(5). 固定资产的减值测试情况**

□适用 √不适用

其他说明：

□适用 √不适用

**固定资产清理**

□适用 √不适用

## 22、 在建工程

### 项目列示

√适用 □不适用

单位：元 币种：人民币

项目	期末余额	期初余额
在建工程	544,107,098.58	749,646,566.31
合计	544,107,098.58	749,646,566.31

其他说明：

□适用 √不适用

### 在建工程

#### (1). 在建工程情况

√适用 □不适用

单位：元 币种：人民币

项目	期末余额		期初余额	
	账面余额	账面价值	账面余额	账面价值
抗体药物生产新建项目	22,389,251.42	22,389,251.42	21,485,980.81	21,485,980.81
研发中心建设项目	237,130,719.30	237,130,719.30	239,215,802.97	239,215,802.97
创新抗体药物产业化及数字化工厂	191,599,235.76	191,599,235.76	410,509,464.86	410,509,464.86
301S C+II 新工艺	86,002,766.20	86,002,766.20	78,435,317.67	78,435,317.67
新建原液 E 区项目	721,785.55	721,785.55	-	-
李冰路 399 号新建 10KV 开关站工程	184,837.97	184,837.97	-	-
608A 转 D 项目	6,078,502.38	6,078,502.38	-	-
合计	544,107,098.58	544,107,098.58	749,646,566.31	749,646,566.31

(2). 重要在建工程项目本期变动情况

√适用 □不适用

单位：元 币种：人民币

项目名称	预算数	期初余额	本期增加金额	本期转入固定资产金额	期末余额	工程累计投入占预算比例(%)	工程进度	利息资本化累计金额	其中：本期利息资本化金额	本期利息资本化率(%)	资金来源
研发中心建设项目	304,106,100.00	239,215,802.97	4,618,830.54	6,703,914.21	237,130,719.30	82.87	不适用	不适用	不适用	不适用	自有资金/ 募集资金
创新抗体药物产业化及数字化化工厂	512,190,000.00	410,509,464.86	37,918,101.73	256,828,330.83	191,599,235.76	87.55	不适用	不适用	不适用	不适用	自有资金/ 募集资金
301S C+II 新工艺	89,470,000.00	78,435,317.67	7,567,448.53	-	86,002,766.20	96.12	不适用	不适用	不适用	不适用	自有资金
合计	905,766,100.00	728,160,585.50	50,104,380.80	263,532,245.04	514,732,721.26	/	/	/	/	/	/

**(3). 本期计提在建工程减值准备情况**

适用 不适用

**(4). 在建工程的减值测试情况**

适用 不适用

其他说明

适用 不适用

**工程物资**

**(5). 工程物资情况**

适用 不适用

**23、 生产性生物资产**

**(1). 采用成本计量模式的生产性生物资产**

适用 不适用

**(2). 采用成本计量模式的生产性生物资产的减值测试情况**

适用 不适用

**(3). 采用公允价值计量模式的生产性生物资产**

适用 不适用

其他说明

适用 不适用

**24、 油气资产**

**(1). 油气资产情况**

适用 不适用

**(2). 油气资产的减值测试情况**

适用 不适用

其他说明：

无

**25、 使用权资产**

**(1). 使用权资产情况**

适用 不适用

(2). 使用权资产的减值测试情况

适用 不适用

其他说明：

无

26、 无形资产

(1). 无形资产情况

适用 不适用

单位：元 币种：人民币

项目	土地使用权	专利权及专有技术	软件	合计
一、账面原值				
1. 期初余额	137,857,519.54	510,370,673.78	12,681,057.66	660,909,250.98
2. 本期增加金额	-	1,000,000.00	-	1,000,000.00
(1) 购置	-	1,000,000.00	-	1,000,000.00
3. 本期减少金额	-	-	-	-
4. 期末余额	137,857,519.54	511,370,673.78	12,681,057.66	661,909,250.98
二、累计摊销				
1. 期初余额	38,215,009.91	386,416,244.18	12,318,003.35	436,949,257.44
2. 本期增加金额	2,808,713.64	13,038,582.92	363,054.31	16,210,350.87
(1) 计提	2,808,713.64	13,038,582.92	363,054.31	16,210,350.87
3. 本期减少金额	-	-	-	-
4. 期末余额	41,023,723.55	399,454,827.10	12,681,057.66	453,159,608.31
三、减值准备				
四、账面价值				
1. 期末账面价值	96,833,795.99	111,915,846.68	-	208,749,642.67
2. 期初账面价值	99,642,509.63	123,954,429.60	363,054.31	223,959,993.54

本期末通过公司内部研发形成的无形资产占无形资产余额的比例是 17.70%。

(2). 确认为无形资产的数据资源

适用 不适用

(3). 未办妥产权证书的土地使用权情况

适用 不适用

#### (4). 无形资产的减值测试情况

适用 不适用

其他说明：

适用 不适用

## 27、 商誉

### (1). 商誉账面原值

适用 不适用

单位：元 币种：人民币

被投资单位名称或形成商誉的事项	期初余额	本期增加	本期减少	期末余额
		企业合并形成的	处置	
抗体中心	639,582.53	-	-	639,582.53
合计	639,582.53	-	-	639,582.53

### (2). 商誉减值准备

适用 不适用

### (3). 商誉所在资产组或资产组组合的相关信息

适用 不适用

资产组或资产组组合发生变化

适用 不适用

其他说明

适用 不适用

### (4). 可收回金额的具体确定方法

可收回金额按公允价值减去处置费用后的净额确定

适用 不适用

可收回金额按预计未来现金流量的现值确定

适用 不适用

前述信息与以前年度减值测试采用的信息或外部信息明显不一致的差异原因

适用 不适用

公司以前年度减值测试采用信息与当年实际情况明显不一致的差异原因

适用 不适用

### (5). 业绩承诺及对应商誉减值情况

形成商誉时存在业绩承诺且报告期或报告期上一期间处于业绩承诺期内

适用 不适用

其他说明

适用 不适用

## 28、 长期待摊费用

适用 不适用

## 29、 递延所得税资产/ 递延所得税负债

### (1). 未经抵销的递延所得税资产

适用 不适用

单位：元 币种：人民币

项目	期末余额		期初余额	
	可抵扣暂时性差异	递延所得税资产	可抵扣暂时性差异	递延所得税资产
递延收益	91,628,160.00	13,744,224.00	107,441,615.00	16,116,242.25
无形资产	37,606,547.04	5,640,982.06	38,973,407.40	5,846,011.11
可抵扣亏损	544,609,845.72	81,691,476.86	580,340,962.87	87,051,144.43
股份支付	137,493,473.69	20,624,021.05	113,488,877.17	17,023,331.58
其他应付款	40,481,075.72	6,072,161.36	43,703,807.59	6,555,571.14
资产减值准备	3,264,852.13	489,727.82	3,955,784.41	593,367.66
工会经费	4,170,022.80	625,503.42	3,595,798.41	539,369.76
计入其他综合收益的金融资产公允价值变动	6,371,500.25	955,725.04	11,845,690.68	1,776,853.60
内部交易未实现利润	12,605,257.53	1,890,788.62	11,515,383.56	1,727,307.52
合计	878,230,734.88	131,734,610.23	914,861,327.09	137,229,199.05

于 2025 年 12 月 31 日，本集团对递延所得税资产的账面价值进行复核，认为未来期间很可能获得足够的应纳税所得额用以抵扣递延所得税资产。本集团预计在以后年度将持续满足高新技术企业认定标准，故按照 15%税率确认递延所得税资产。

### (2). 未经抵销的递延所得税负债

适用 不适用

单位：元 币种：人民币

项目	期末余额		期初余额	
	应纳税暂时性差异	递延所得税负债	应纳税暂时性差异	递延所得税负债
金融资产公允价值变动	22,591,652.68	3,388,747.90	14,240,191.45	2,136,028.72
定期存款利息收入	15,756,535.86	2,363,480.38	36,495,277.78	5,474,291.67
合计	38,348,188.54	5,752,228.28	50,735,469.23	7,610,320.39

(3). 以抵销后净额列示的递延所得税资产或负债

√适用 □不适用

单位：元 币种：人民币

项目	期末余额		期初余额	
	递延所得税资产和负债互抵金额	抵销后递延所得税资产或负债余额	递延所得税资产和负债互抵金额	抵销后递延所得税资产或负债余额
递延所得税资产	5,752,228.28	125,982,381.95	7,610,320.39	129,618,878.66
递延所得税负债	5,752,228.28	-	7,610,320.39	-

(4). 未确认递延所得税资产明细

√适用 □不适用

单位：元 币种：人民币

项目	期末余额	期初余额
可抵扣暂时性差异	21,678.43	98,079.74
可抵扣亏损	639,070,466.98	590,690,636.50
合计	639,092,145.41	590,788,716.24

(5). 未确认递延所得税资产的可抵扣亏损将于以下年度到期

√适用 □不适用

单位：元 币种：人民币

年份	期末金额	期初金额	备注
2025年	-	28,887,622.57	/
2026年	43,116,545.86	43,116,545.86	/
2027年	84,495,125.18	84,495,125.18	/
2028年	71,537,601.97	71,537,601.97	/
2029年	125,327,717.78	125,327,717.78	/
2030年	113,083,317.01	62,914,132.75	/
2031年	71,741,737.13	71,741,737.13	/
2032年	22,147,983.26	22,147,983.26	/
2033年	38,216,779.80	38,216,779.80	/
2034年	42,305,390.20	42,305,390.20	/
2035年	27,098,268.79	-	/
合计	639,070,466.98	590,690,636.50	/

其他说明：

□适用 √不适用

### 30、其他非流动资产

√适用 □不适用

单位：元 币种：人民币

项目	期末余额			期初余额		
	账面余额	减值准备	账面价值	账面余额	减值准备	账面价值
一年以上到期的定期存款及大额存单	342,266,812.50	-	342,266,812.50	1,092,786,527.78	-	1,092,786,527.78
预付设备款	68,409,802.98	-	68,409,802.98	37,739,527.79	-	37,739,527.79
土地定金	5,940,000.00	-	5,940,000.00	5,940,000.00	-	5,940,000.00
合计	416,616,615.48	-	416,616,615.48	1,136,466,055.57	-	1,136,466,055.57

其他说明：

无

### 31、所有权或使用权受限资产

√适用 □不适用

单位：元 币种：人民币

项目	期末				期初			
	账面余额	账面价值	受限类型	受限情况	账面余额	账面价值	受限类型	受限情况
货币资金	126,007,761.06	126,007,761.06	冻结	诉讼冻结、保证金	162,819,495.81	162,819,495.81	冻结\使用受限	诉讼冻结、申购理财、无交易、保证金
其他流动资产	231,106,943.99	231,106,943.99	冻结	掉期合约保证金	427,254,264.19	427,254,264.19	冻结	掉期合约保证金
合计	357,114,705.05	357,114,705.05	/	/	590,073,760.00	590,073,760.00	/	/

其他说明：

于2025年12月31日，人民币123,736,549.81元(2024年12月31日：人民币117,339,489.20元)的银行存款因涉及仲裁或诉讼事项被对方申请司法保全冻结，详见附注十六、2、或有事项。

### 32、短期借款

#### (1). 短期借款分类

√适用 □不适用

单位：元 币种：人民币

项目	期末余额	期初余额
信用借款	-	50,022,069.44
合计	-	50,022,069.44

短期借款分类的说明：

无

**(2). 已逾期未偿还的短期借款情况**

适用 不适用

其中重要的已逾期未偿还的短期借款情况如下：

适用 不适用

其他说明

适用 不适用

**33、 交易性金融负债**

适用 不适用

其他说明：

适用 不适用

**34、 衍生金融负债**

适用 不适用

**35、 应付票据**

**(1). 应付票据列示**

适用 不适用

**36、 应付账款**

**(1). 应付账款列示**

适用 不适用

单位：元 币种：人民币

项目	期末余额	期初余额
应付货款	34,964,437.07	34,962,642.12
合计	34,964,437.07	34,962,642.12

**(2). 账龄超过1年或逾期的重要应付账款**

适用 不适用

其他说明

适用 不适用

**37、 预收款项**

**(1). 预收账款项列示**

适用 不适用

**(2). 账龄超过1年的重要预收款项**

适用 不适用

(3). 报告期内账面价值发生重大变动的金额和原因

适用 不适用

其他说明

适用 不适用

38、 合同负债

(1). 合同负债情况

适用 不适用

单位：元 币种：人民币

项目	期末余额	期初余额
预收客户款项	62,099,221.10	20,201,424.43
合计	62,099,221.10	20,201,424.43

(2). 账龄超过1年的重要合同负债

适用 不适用

(3). 报告期内账面价值发生重大变动的金额和原因

适用 不适用

其他说明：

适用 不适用

39、 应付职工薪酬

(1). 应付职工薪酬列示

适用 不适用

单位：元 币种：人民币

项目	期初余额	本期增加	本期减少	期末余额
一、短期薪酬	46,638,362.18	279,670,072.79	284,414,442.58	41,893,992.39
二、离职后福利- 设定提存计划	6,112,384.19	32,487,056.38	32,668,401.84	5,931,038.73
三、辞退福利	-	3,276,166.88	3,276,166.88	-
合计	52,750,746.37	315,433,296.05	320,359,011.30	47,825,031.12

## (2). 短期薪酬列示

√适用 □不适用

单位：元 币种：人民币

项目	期初余额	本期增加	本期减少	期末余额
一、工资、奖金、津贴和补贴	31,714,415.00	239,771,689.07	245,194,335.71	26,291,768.36
二、职工福利费	-	5,267,887.42	5,267,887.42	-
三、社会保险费	1,877,297.87	16,645,735.37	16,645,735.37	1,877,297.87
其中：医疗保险费	1,757,138.39	15,879,700.79	15,879,700.79	1,757,138.39
工伤保险费	107,242.68	669,417.05	669,417.05	107,242.68
生育保险费	12,916.80	96,617.53	96,617.53	12,916.80
四、住房公积金	1,882,558.07	13,777,597.32	13,777,597.32	1,882,558.07
五、工会经费和职工教育经费	11,164,091.24	4,207,163.61	3,528,886.76	11,842,368.09
合计	46,638,362.18	279,670,072.79	284,414,442.58	41,893,992.39

## (3). 设定提存计划列示

√适用 □不适用

单位：元 币种：人民币

项目	期初余额	本期增加	本期减少	期末余额
1、基本养老保险	3,591,224.79	29,351,322.82	29,351,322.82	3,591,224.79
2、失业保险费	179,030.24	973,443.46	973,443.46	179,030.24
3、企业年金缴费	2,342,129.16	2,162,290.10	2,343,635.56	2,160,783.70
合计	6,112,384.19	32,487,056.38	32,668,401.84	5,931,038.73

其他说明：

□适用 √不适用

## 40、 应交税费

√适用 □不适用

单位：元 币种：人民币

项目	期末余额	期初余额
企业所得税	141,289,019.75	-
增值税	2,377,916.42	3,352,311.25
个人所得税	2,004,212.96	1,938,315.35
城市维护建设税	118,895.82	167,615.56
教育费附加	118,895.82	167,615.67
印花税	270,140.24	117,707.37
其他	2,023,160.92	1,302,768.78
合计	148,202,241.93	7,046,333.98

其他说明：

无

#### 41、其他应付款

##### (1). 项目列示

适用 不适用

单位：元 币种：人民币

项目	期末余额	期初余额
其他应付款	153,931,477.15	151,924,988.44
合计	153,931,477.15	151,924,988.44

其他说明：

适用 不适用

##### (2). 应付利息

分类列示

适用 不适用

逾期的重要应付利息：

适用 不适用

其他说明：

适用 不适用

##### (3). 应付股利

分类列示

适用 不适用

##### (4). 其他应付款

按款项性质列示其他应付款

适用 不适用

单位：元 币种：人民币

项目	期末余额	期初余额
预提费用及销售结算	94,027,774.44	102,326,581.05
应付设备款	22,302,253.44	24,785,310.02
应付服务费	27,388,019.05	16,044,308.10
转拨付款	1,645,748.30	1,645,748.30
其他	8,567,681.92	7,123,040.97
合计	153,931,477.15	151,924,988.44

账龄超过1年或逾期的重要其他应付款

适用 不适用

其他说明：

适用 不适用

#### 42、持有待售负债

适用 不适用

**43、 1年内到期的非流动负债**

适用 不适用

**44、 其他流动负债**

其他流动负债情况

适用 不适用

短期应付债券的增减变动：

适用 不适用

其他说明：

适用 不适用

**45、 长期借款**

**(1). 长期借款分类**

适用 不适用

其他说明

适用 不适用

**46、 应付债券**

**(1). 应付债券**

适用 不适用

**(2). 应付债券的具体情况：（不包括划分为金融负债的优先股、永续债等其他金融工具）**

适用 不适用

**(3). 可转换公司债券的说明**

适用 不适用

转股权会计处理及判断依据

适用 不适用

**(4). 划分为金融负债的其他金融工具说明**

期末发行在外的优先股、永续债等其他金融工具基本情况

适用 不适用

期末发行在外的优先股、永续债等金融工具变动情况表

适用 不适用

其他金融工具划分为金融负债的依据说明

适用 不适用

其他说明：

适用 不适用

#### 47、 租赁负债

适用 不适用

#### 48、 长期应付款

项目列示

适用 不适用

其他说明：

适用 不适用

#### 长期应付款

##### (1). 按款项性质列示长期应付款

适用 不适用

#### 专项应付款

##### (1). 按款项性质列示专项应付款

适用 不适用

#### 49、 长期应付职工薪酬

适用 不适用

#### 50、 预计负债

适用 不适用

#### 51、 递延收益

递延收益情况

适用 不适用

单位：元 币种：人民币

项目	期初余额	本期增加	本期减少	期末余额	形成原因
与资产相关的政府补助	106,758,301.00	370,000.00	16,770,108.00	90,358,193.00	/
与收益相关的政府补助	4,483,314.00	2,320,000.00	1,563,347.00	5,239,967.00	/
合计	111,241,615.00	2,690,000.00	18,333,455.00	95,598,160.00	/

其他说明：

适用 不适用

## 52、其他非流动负债

适用 不适用

## 53、股本

适用 不适用

单位：元 币种：人民币

	期初余额	本次变动增减（+、-）	期末余额
		发行新股	
股份总数	616,785,793.00	1,300,710.00	618,086,503.00

其他说明：

股本总数增加系本公司 2024 年限制性股票激励计划首次授予部分第一个归属期业绩于本年度达成，公司进行归属并发行新股 1,300,710 股。

## 54、其他权益工具

### (1). 期末发行在外的优先股、永续债等其他金融工具基本情况

适用 不适用

### (2). 期末发行在外的优先股、永续债等金融工具变动情况表

适用 不适用

其他权益工具本期增减变动情况、变动原因说明，以及相关会计处理的依据：

适用 不适用

其他说明：

适用 不适用

## 55、资本公积

适用 不适用

单位：元 币种：人民币

项目	期初余额	本期增加	本期减少	期末余额
资本溢价（股本溢价）	2,127,193,582.30	21,001,186.50	-	2,148,194,768.80
其他资本公积	182,515,725.39	62,522,589.34	6,914,497.20	238,123,817.53
合计	2,309,709,307.69	83,523,775.84	6,914,497.20	2,386,318,586.33

其他说明，包括本期增减变动情况、变动原因说明：

注 1：2024 年限制性股票激励计划首次授予部分第一个归属期达到行权条件，员工行权并确认股本溢价人民币 21,001,186.50 元。本年度限制性股票激励计划确认股份支付费用为人民币 26,459,203.36 元，计入其他资本公积，详见附注十五、股份支付；

注 2：由于本集团联营企业 Numab 所有者权益的其他变动导致资本公积增加人民币 36,063,385.98 元。

## 56、 库存股

适用 不适用

## 57、 其他综合收益

适用 不适用

单位：元 币种：人民币

项目	期初余额	本期发生金额			期末余额
		本期所得税前发生额	减：所得税费用	税后归属于母公司	
一、不能重分类进损益的其他综合收益	-11,077,199.71	5,474,190.43	821,128.56	4,653,061.87	-6,424,137.84
权益法下不能转损益的其他综合收益	-1,008,362.62	-	-	-	-1,008,362.62
其他权益工具投资公允价值变动	-10,068,837.09	5,474,190.43	821,128.56	4,653,061.87	-5,415,775.22
二、将重分类进损益的其他综合收益	13,519,721.26	-20,677,345.32	-	-20,677,345.32	-7,157,624.06
外币财务报表折算差额	13,519,721.26	-20,677,345.32	-	-20,677,345.32	-7,157,624.06
其他综合收益合计	2,442,521.55	-15,203,154.89	821,128.56	-16,024,283.45	-13,581,761.90

其他说明，包括对现金流量套期损益的有效部分转为被套期项目初始确认金额调整：

无

## 58、 专项储备

适用 不适用

## 59、 盈余公积

适用 不适用

单位：元 币种：人民币

项目	期初余额	本期增加	本期减少	期末余额
法定盈余公积	308,392,896.50	650,355.00	-	309,043,251.50
合计	308,392,896.50	650,355.00	-	309,043,251.50

盈余公积说明，包括本期增减变动情况、变动原因说明：

根据公司法、本公司章程的规定，本公司按净利润的10%提取法定盈余公积金。法定盈余公积累计额为本公司注册资本50%以上的，可不再提取。

## 60、未分配利润

√适用 □不适用

单位：元 币种：人民币

项目	本期	上期
调整前上期末未分配利润	2,330,311,579.07	1,677,989,632.01
调整期初未分配利润合计数（调增+，调减-）	-	-
调整后期初未分配利润	2,330,311,579.07	1,677,989,632.01
加：本期归属于母公司股东的净利润	2,899,304,586.76	704,579,055.03
减：提取法定盈余公积	650,355.00	1,063,887.15
应付普通股股利	75,864,652.54	51,193,220.82
转作股本的普通股股利	-	-
期末未分配利润	5,153,101,158.29	2,330,311,579.07

调整期初未分配利润明细：

- 1、由于《企业会计准则》及其相关新规定进行追溯调整，影响期初未分配利润人民币0元。
- 2、由于会计政策变更，影响期初未分配利润人民币0元。
- 3、由于重大会计差错更正，影响期初未分配利润人民币0元。
- 4、由于同一控制导致的合并范围变更，影响期初未分配利润人民币0元。
- 5、其他调整合计影响期初未分配利润人民币0元。

## 61、营业收入和营业成本

### (1). 营业收入和营业成本情况

√适用 □不适用

单位：元 币种：人民币

项目	本期发生额		上期发生额	
	收入	成本	收入	成本
主营业务	4,180,002,044.70	322,320,603.34	1,178,683,342.29	296,547,717.49
其他业务	19,116,320.95	10,631,887.08	14,885,005.79	7,797,013.53
合计	4,199,118,365.65	332,952,490.42	1,193,568,348.08	304,344,731.02

## (2). 营业收入、营业成本的分解信息

√适用 □不适用

单位：元 币种：人民币

合同分类	经营分部	
	营业收入	营业成本
商品类型		
销售商品	911,510,531.84	220,708,897.46
提供委托加工服务	155,404,419.75	101,611,705.88
授予知识产权许可	3,113,087,093.11	-
租赁服务	18,800,870.48	10,603,087.08
其他	315,450.47	28,800.00
按经营地区分类		
中国大陆	1,354,113,076.21	327,518,856.60
其他国家和地区	2,845,005,289.44	5,433,633.82
按商品转让的时间分类		
在某一时点确认收入	4,176,166,401.91	322,349,403.34
在某一时段确认收入	22,951,963.74	10,603,087.08
合计	4,199,118,365.65	332,952,490.42

其他说明

□适用 √不适用

## (3). 履约义务的说明

√适用 □不适用

单位：元 币种：人民币

项目	履行履约义务的时间	重要的支付条款	公司承诺转让商品的性质	是否为主要责任人	公司承担的预期将退还给客户的款项	公司提供的质量保证类型及相关义务
销售商品	产品交付给客户并经客户签收时	交付商品并经签收后根据约定账期付款，延期支付需额外审批	商品	是	不适用	不适用
提供委托加工服务	产品交付给客户并经客户签收时	在签订合同时预付款项并按照合同约定结算进度支付剩余款项	服务	是	不适用	不适用
授予知识产权许可	相关权益转移时	在签订知识产权许可协议后预付并按照合同约定结算进度支付剩余款项	服务	是	不适用	不适用

## (4). 分摊至剩余履约义务的说明

√适用 □不适用

本报告期末已签订合同、但尚未履行或尚未履行完毕的履约义务所对应的收入金额为人民币62,099,221.10元，其中：人民币62,099,221.10元预计将于2026年度确认收入。

(5). 重大合同变更或重大交易价格调整

适用 不适用

其他说明：

无

62、税金及附加

适用 不适用

单位：元 币种：人民币

项目	本期发生额	上期发生额
城市维护建设税	1,618,240.31	1,664,735.77
教育费附加	970,944.19	998,841.47
房产税	6,445,329.64	4,730,330.89
土地使用税	534,805.54	681,044.62
印花税	1,355,496.67	440,424.94
地方教育附加	647,296.02	665,894.40
其他	121,366.16	113,708.36
合计	11,693,478.53	9,294,980.45

其他说明：

无

63、销售费用

适用 不适用

单位：元 币种：人民币

项目	本期发生额	上期发生额
市场推广费	113,148,459.71	135,739,445.43
工资及福利费	75,990,248.47	89,970,961.26
办公及差旅费	8,686,422.26	10,330,278.65
折旧费	431,093.76	349,063.51
其他	480,956.56	1,143,448.95
合计	198,737,180.76	237,533,197.80

其他说明：

无

#### 64、管理费用

√适用 □不适用

单位：元 币种：人民币

项目	本期发生额	上期发生额
工资及福利费	29,992,981.67	32,266,260.49
股份支付	26,459,203.36	6,965,496.00
折旧及摊销支出	13,644,470.38	10,078,168.52
办公及修理费	10,612,514.69	7,763,227.24
租赁费及物业安保费	7,515,366.04	7,326,345.24
水电燃气费	4,694,675.49	5,770,851.78
咨询顾问费	3,461,131.57	4,679,189.60
会议招待费	2,191,735.86	1,045,557.90
其他	1,470,571.81	2,463,195.07
交通差旅费	931,104.92	833,886.51
合计	100,973,755.79	79,192,178.35

其他说明：

无

#### 65、研发费用

√适用 □不适用

单位：元 币种：人民币

项目	本期发生额	上期发生额
临床试验费	190,531,390.86	127,974,953.88
工资及福利费	120,246,727.28	88,182,045.75
直接材料投入	69,235,916.31	72,334,117.14
折旧摊销费	28,240,592.50	39,688,194.52
水电燃气费	11,693,856.51	11,582,229.67
差旅会议费	9,849,011.02	8,872,646.79
修理维护费	935,535.58	2,693,585.95
咨询顾问费	203,082.37	378,889.31
其他	4,018,495.46	4,786,898.66
合计	434,954,607.89	356,493,561.67

其他说明：

无

#### 66、财务费用

√适用 □不适用

单位：元 币种：人民币

项目	本期发生额	上期发生额
利息支出	569,402.79	1,175,597.23
减：利息收入	84,322,307.81	55,806,302.05
汇兑损益	40,928,193.00	3,175,774.19
其他	150,219.11	268,583.03
合计	-42,674,492.91	-51,186,347.60

其他说明：

无

## 67、其他收益

√适用 □不适用

单位：元 币种：人民币

按性质分类	本期发生额	上期发生额
与资产相关的政府补助	16,770,108.00	17,318,977.29
与收益相关的政府补助	1,563,347.00	1,964,450.00
一次性补助收益	19,257,239.30	24,618,519.51
合计	37,590,694.30	43,901,946.80

其他说明：

无

## 68、投资收益

√适用 □不适用

单位：元 币种：人民币

项目	本期发生额	上期发生额
权益法核算的长期股权投资收益	76,363,246.37	395,801,246.80
合计	76,363,246.37	395,801,246.80

其他说明：

无

## 69、净敞口套期收益

□适用 √不适用

## 70、公允价值变动收益

√适用 □不适用

单位：元 币种：人民币

产生公允价值变动收益的来源	本期发生额	上期发生额
交易性金融资产	23,405,883.57	15,790,005.32
衍生金融资产	27,142,668.67	13,144,015.96
合计	50,548,552.24	28,934,021.28

其他说明：

无

## 71、信用减值损失

√适用 □不适用

单位：元 币种：人民币

项目	本期发生额	上期发生额
应收账款坏账损失	262,079.19	225,360.50
其他应收款坏账损失	-1,936.10	-2,407.34
合计	260,143.09	222,953.16

其他说明：

无

## 72、资产减值损失

适用 不适用

单位：元 币种：人民币

项目	本期发生额	上期发生额
一、合同资产减值损失	-	-
二、存货跌价损失及合同履约成本减值损失	487,985.50	-358,980.48
合计	487,985.50	-358,980.48

其他说明：

无

## 73、资产处置收益

适用 不适用

单位：元 币种：人民币

项目	本期发生额	上期发生额
固定资产处置收益	-1,088,060.90	123,928.94
合计	-1,088,060.90	123,928.94

其他说明：

无

## 74、营业外收入

营业外收入情况

适用 不适用

其他说明：

适用 不适用

## 75、营业外支出

适用 不适用

单位：元 币种：人民币

项目	本期发生额	上期发生额	计入当期非经常性损益的金额
对外捐赠	8,106,428.84	18,865,838.20	8,106,428.84
合计	8,106,428.84	18,865,838.20	8,106,428.84

其他说明：

无

## 76、所得税费用

### (1). 所得税费用表

√适用 □不适用

单位：元 币种：人民币

项目	本期发生额	上期发生额
当期所得税费用	423,867,059.25	-
递延所得税费用	2,815,368.15	16,262,171.22
合计	426,682,427.40	16,262,171.22

### (2). 会计利润与所得税费用调整过程

√适用 □不适用

单位：元 币种：人民币

项目	本期发生额
利润总额	3,318,537,476.93
按法定税率计算的所得税费用	829,634,369.23
某些子公司适用不同税率的影响	-5,065,186.99
调整以前期间所得税的影响	-7,089,823.15
非应税收入的影响	-24,135,362.34
不可抵扣的成本、费用和损失的影响	3,432,840.00
使用前期未确认递延所得税资产的可抵扣亏损的影响	-
本期未确认递延所得税资产的可抵扣暂时性差异或可抵扣亏损的影响	14,901,267.96
研发费用加计扣除	-99,035,243.31
税率优惠的影响	-285,960,434.00
所得税费用	426,682,427.40

其他说明：

□适用 √不适用

## 77、其他综合收益

√适用 □不适用

详见附注七、57、其他综合收益。

## 78、现金流量表项目

### (1). 与经营活动有关的现金

收到的其他与经营活动有关的现金

√适用 □不适用

单位：元 币种：人民币

项目	本期发生额	上期发生额
政府补助	22,427,239.30	36,811,541.35
利息收入	3,962,129.24	6,504,858.42
其他受限制款项	45,480,006.61	-
合计	71,869,375.15	43,316,399.77

收到的其他与经营活动有关的现金说明：

无

支付的其他与经营活动有关的现金

适用 不适用

单位：元 币种：人民币

项目	本期发生额	上期发生额
销售费用	112,241,924.83	138,310,855.46
管理及研发费用	238,018,687.19	191,028,489.33
捐赠支出	8,106,800.00	18,950,006.88
往来款	5,305,303.60	10,915,284.96
诉讼冻结款项	8,668,271.86	3,423,128.57
其他受限制款项	-	45,480,006.61
合计	372,340,987.48	408,107,771.81

支付的其他与经营活动有关的现金说明：

无

## (2). 与投资活动有关的现金

收到的重要的投资活动有关的现金

适用 不适用

收到的重要的投资活动有关的现金

单位：元 币种：人民币

项目	本期发生额	上期发生额
赎回交易性金融资产及大额存单	15,521,726,415.54	4,069,103,469.46
合计	15,521,726,415.54	4,069,103,469.46

支付的重要的投资活动有关的现金

适用 不适用

支付的重要的投资活动有关的现金

单位：元 币种：人民币

项目	本期发生额	上期发生额
购买交易性金融资产及大额存单	18,579,426,875.69	5,023,079,236.03
合计	18,579,426,875.69	5,023,079,236.03

收到的其他与投资活动有关的现金

适用 不适用

支付的其他与投资活动有关的现金

适用 不适用

## (3). 与筹资活动有关的现金

收到的其他与筹资活动有关的现金

适用 不适用

支付的其他与筹资活动有关的现金

适用 不适用

筹资活动产生的各项负债变动情况

√适用 □不适用

单位：元 币种：人民币

项目	期初余额	本期增加		本期减少		期末余额
		现金变动	非现金变动	现金变动	非现金变动	
短期借款	50,022,069.44	-	569,402.79	50,591,472.23	-	-
应付股利	-	-	75,864,652.54	75,864,652.54	-	-
合计	50,022,069.44	-	76,434,055.33	126,456,124.77	-	-

(4). 以净额列报现金流量的说明

□适用 √不适用

(5). 不涉及当期现金收支、但影响企业财务状况或在未来可能影响企业现金流量的重大活动及财务影响

□适用 √不适用

79、现金流量表补充资料

(1). 现金流量表补充资料

√适用 □不适用

单位：元 币种：人民币

补充资料	本期金额	上期金额
<b>1. 将净利润调节为经营活动现金流量：</b>		
净利润	2,891,855,049.53	691,393,153.47
加：资产减值准备	-487,985.50	358,980.48
信用减值损失	-260,143.09	-222,953.16
固定资产折旧、油气资产折耗、生产性生物资产折旧	108,314,754.08	111,774,657.44
使用权资产摊销	-	-
无形资产摊销	15,514,709.66	16,193,462.00
长期待摊费用摊销	-	-
处置固定资产、无形资产和其他长期资产的损失（收益以“-”号填列）	1,088,060.90	-123,928.94
固定资产报废损失（收益以“-”号填列）	-	-
公允价值变动损失（收益以“-”号填列）	-50,548,552.24	-28,934,021.28
财务费用（收益以“-”号填列）	-38,953,450.92	-51,525,911.90
投资损失（收益以“-”号填列）	-76,363,246.37	-395,801,246.80
递延所得税资产减少（增加以“-”号填列）	2,815,368.15	16,262,171.22
递延所得税负债增加（减少以“-”号填列）	-	-
递延收益的增加（减少以“-”号填列）	-15,643,455.00	-7,089,677.29

存货的减少（增加以“－”号填列）	-30,461,081.96	-35,007,354.54
以权益结算的股份支付费用	26,459,203.36	6,965,496.00
经营性应收项目的减少（增加以“－”号填列）	23,778,502.76	-60,932,579.02
经营性应付项目的增加（减少以“－”号填列）	186,344,631.66	17,825,792.68
其他	-	-
经营活动产生的现金流量净额	3,043,452,365.02	281,136,040.36
<b>2. 不涉及现金收支的重大投资和筹资活动：</b>		
债务转为资本	-	-
一年内到期的可转换公司债券	-	-
融资租入固定资产	-	-
<b>3. 现金及现金等价物净变动情况：</b>		
现金的期末余额	67,248,736.29	293,776,039.98
减：现金的期初余额	293,776,039.98	814,874,591.57
加：现金等价物的期末余额	-	-
减：现金等价物的期初余额	-	-
现金及现金等价物净增加额	-226,527,303.69	-521,098,551.59

(2). 本期支付的取得子公司的现金净额

适用 不适用

(3). 本期收到的处置子公司的现金净额

适用 不适用

(4). 现金和现金等价物的构成

适用 不适用

单位：元 币种：人民币

项目	期末余额	期初余额
一、现金	67,248,736.29	293,776,039.98
其中：库存现金	30,000.00	30,000.00
可随时用于支付的银行存款	67,218,736.29	293,746,039.98
二、现金等价物	-	-
其中：三个月内到期的债券投资	-	-
三、期末现金及现金等价物余额	67,248,736.29	293,776,039.98
其中：母公司或集团内子公司使用受限制的现金和现金等价物	-	-

(5). 使用范围受限但仍作为现金和现金等价物列示的情况

适用 不适用

#### (6). 不属于现金及现金等价物的货币资金

√适用 □不适用

单位：元 币种：人民币

项目	期末余额	期初余额	理由
受限货币资金	126,007,761.06	162,819,495.81	司法冻结资金/保证金
应计普通存款利息	18,227.47	109,095.61	未实际收到
应计通知存款利息	-	2,787,333.34	未实际收到
合计	126,025,988.53	165,715,924.76	/

其他说明：

□适用 √不适用

#### 80、所有者权益变动表项目注释

说明对上年期末余额进行调整的“其他”项目名称及调整金额等事项：

□适用 √不适用

#### 81、外币货币性项目

##### (1). 外币货币性项目

√适用 □不适用

单位：元

项目	期末外币余额	折算汇率	期末折算人民币余额
货币资金			
其中：美元	3,517,736.26	7.0288	24,725,464.62
欧元	7,944.24	8.2355	65,424.79
港币	59,817.82	0.9032	54,027.46
衍生金融资产			
其中：美元	2,165,781.46	7.0288	15,222,844.73
应收账款			
其中：美元	405,182.00	7.0288	2,847,943.24
预付账款			
其中：欧元	32,498.50	8.2355	267,641.40
美元	46,690.00	7.0288	328,174.67
其他流动资产			
其中：美元	499,496,066.77	7.0288	3,510,857,954.08
其他非流动资产			
其中：美元	638,959.38	7.0288	4,491,117.69
欧元	2,397,542.40	8.2355	19,744,960.44
应付账款			
其中：欧元	21,118.61	8.2355	173,922.31
瑞士法郎	145,067.40	8.8510	1,283,991.56
合同负债			
其中：美元	8,381.63	7.0288	58,912.80
其他应付款			
其中：美元	343,849.05	7.0288	2,416,846.20

其他说明：

无

**(2). 境外经营实体说明，包括对于重要的境外经营实体，应披露其境外主要经营地、记账本位币及选择依据，记账本位币发生变化的还应披露原因**

适用 不适用

境外经营实体确定记账本位币的原因是：通常以该货币进行商品和劳务的计价和结算；以该货币进行商品和所需劳务、人工、材料和其他费用的计价和结算；融资活动获得的货币以及保存从经营活动中收取款项所使用的货币为该货币。

	主要经营地	记账本位币
中健抗体	香港	港币

**82、租赁**

**(1). 作为承租人**

适用 不适用

未纳入租赁负债计量的可变租赁付款额

适用 不适用

简化处理的短期租赁或低价值资产的租赁费用

适用 不适用

本集团承租的租赁资产包括经营过程中使用的房屋，租赁期为1年，形成短期租赁。

单位：元 币种：人民币

项目	2025年	2024年
计入当期损益的采用简化处理的短期租赁费用	147,226.26	177,792.00
合计	147,226.26	177,792.00

售后租回交易及判断依据

适用 不适用

与租赁相关的现金流出总额人民币 147,226.26 元

**(2). 作为出租人**

作为出租人的经营租赁

适用 不适用

本集团承租的租赁资产包括经营过程中使用的房屋，租赁期为1年，形成短期租赁。

单位：元 币种：人民币

项目	租赁收入	其中：未计入租赁收款额的可变租赁付款额相关的收入
租赁收入	18,800,870.48	-
合计	18,800,870.48	-

作为出租人的融资租赁

适用 不适用

未折现租赁收款额与租赁投资净额的调节表

适用 不适用

未来五年未折现租赁收款额

适用 不适用

单位：元 币种：人民币

项目	每年未折现租赁收款额	
	期末金额	期初金额
第一年	1,401,145.30	8,278,763.33
第二年	-	427,999.30
第三年	-	21,238.94
合计	1,401,145.30	8,728,001.57

经营租出固定资产，参见附注七、21、固定资产。

**(3). 作为生产商或经销商确认融资租赁销售损益**

适用 不适用

其他说明

无

**83、数据资源**

适用 不适用

**84、其他**

适用 不适用

**八、研发支出**

**1、按费用性质列示**

适用 不适用

单位：元 币种：人民币

项目	本期发生额	上期发生额
工资及福利费	120,246,727.28	88,182,045.75
临床试验费	298,771,919.51	289,326,776.88
折旧摊销费	28,240,592.50	39,688,194.52
直接材料投入	74,386,316.42	95,082,034.20
水电燃气费	11,693,856.51	11,582,229.67
差旅会议费	9,849,011.02	8,872,646.79
咨询顾问费	204,968.75	382,245.57
修理维护费	935,535.58	2,693,585.95
其他	4,018,495.46	4,787,263.58
合计	548,347,423.03	540,597,022.91
其中：费用化研发支出	434,954,607.89	356,493,561.67
资本化研发支出	113,392,815.14	184,103,461.24

其他说明：

对于研发支出，本集团管理层认定自取得临床 III 期研究批件为开发阶段的开始，且同时满足资本化五个条件的研发支出予以资本化。由于本集团的开发项目均为将来批量生产的抗体药物，除因特殊原因转让外，本集团都将获取药品生产许可证，即意味着本集团可以于该项目开始批量生产销售之时停止资本化。截至 2025 年 12 月 31 日，本集团资本化研发项目均未取得药品生产许可证。

## 2、符合资本化条件的研发项目开发支出

适用 不适用

单位：元 币种：人民币

项目	期初余额	本期增加金额	期末余额
		内部开发支出	
608 项目	91,312,060.12	19,346,850.98	110,658,911.10
610 项目	21,136,102.11	30,968,933.76	52,105,035.87
611 项目	80,921,919.68	48,140,862.40	129,062,782.08
613 项目	35,173,193.42	14,936,168.00	50,109,361.42
合计	228,543,275.33	113,392,815.14	341,936,090.47

重要的资本化研发项目

适用 不适用

项目	研发进度	预计完成时间	预计经济利益产生方式	开始资本化的时点	具体依据
608 项目	NDA 阶段	-	产品上市销售	2022 年 8 月	取得临床研究批件
613 项目	NDA 阶段	-	产品上市销售	2023 年 12 月	取得临床研究批件
610 项目	临床 III 期	-	产品上市销售	2024 年 3 月	取得临床研究批件
611 项目	临床 III 期	-	产品上市销售	2023 年 12 月	取得临床研究批件

开发支出减值准备

适用 不适用

其他说明

开发支出的可收回金额是根据管理层对各项目预计受益期间、预计未来现金流量及适用的折现率来确定，管理层现金流量预测方法中重要参数信息主要为：折现率 13.2%及收入分成率 17.8%。

## 3、重要的外购在研项目

适用 不适用

## 九、合并范围的变更

### 1、非同一控制下企业合并

适用 不适用

### 2、同一控制下企业合并

适用 不适用

### 3、反向购买

适用 不适用

### 4、处置子公司

本期是否存在丧失子公司控制权的交易或事项

适用 不适用

其他说明：

适用 不适用

是否存在通过多次交易分步处置对子公司投资且在本期丧失控制权的情形

适用 不适用

其他说明：

适用 不适用

### 5、其他原因的合并范围变动

说明其他原因导致的合并范围变动（如，新设子公司、清算子公司等）及其相关情况：

适用 不适用

### 6、其他

适用 不适用

十、在其他主体中的权益

1、在子公司中的权益

(1). 企业集团的构成

√适用 □不适用

子公司名称	主要经营地	注册资本	注册地	业务性质	持股比例(%)		取得方式
					直接	间接	
中健抗体	香港	港币 383,771,138.31 元	香港	生物制药、中西药品销售、技术引进和服务及医疗设备和器械进口	100.00	-	投资设立
国健苏州	苏州	人民币 940,000,000.00 元	苏州	药物相关研发、技术咨询、药品相关生产销售	100.00	-	投资设立
晟国医药	上海	人民币 224,428,188.00 元	上海	药物相关研发、技术咨询、药品相关销售	100.00	-	投资设立
丹生医药	上海	人民币 100,000.00 元	上海	从事医药科技领域内的技术开发、技术咨询、技术服务、技术转让	100.00	-	投资设立
抗体中心	上海	人民币 260,000,000.00 元	上海	抗体药物生产研究开发	61.54	-	收购

在子公司的持股比例不同于表决权比例的说明：

无

持有半数或以下表决权但仍控制被投资单位、以及持有半数以上表决权但不控制被投资单位的依据：

无

对于纳入合并范围的重要的结构化主体，控制的依据：

无

确定公司是代理人还是委托人的依据：

无

其他说明：

本公司应认缴丹生医药注册资本为人民币 100,000.00 元，截止 2025 年 12 月 31 日，尚未完成实缴。

## (2). 重要的非全资子公司

适用 不适用

## (3). 重要非全资子公司的主要财务信息

适用 不适用

## (4). 使用企业集团资产和清偿企业集团债务的重大限制

适用 不适用

## (5). 向纳入合并财务报表范围的结构化主体提供的财务支持或其他支持

适用 不适用

其他说明：

适用 不适用

## 2、 在子公司的所有者权益份额发生变化且仍控制子公司的交易

适用 不适用

## 3、 在合营企业或联营企业中的权益

适用 不适用

### (1). 重要的合营企业或联营企业

适用 不适用

### (2). 重要合营企业的主要财务信息

适用 不适用

(3). 重要联营企业的主要财务信息

适用 不适用

(4). 不重要的合营企业和联营企业的汇总财务信息

适用 不适用

单位：元 币种：人民币

	期末余额/本期发生额	期初余额/上期发生额
联营企业：		
投资账面价值合计	86,836,902.87	38,670,765.30
下列各项按持股比例计算的合计数		
--净利润及综合收益总额	76,363,246.37	395,801,246.80
--综合收益总额	76,363,246.37	395,801,246.80

其他说明

无

(5). 合营企业或联营企业向本公司转移资金的能力存在重大限制的说明

适用 不适用

(6). 合营企业或联营企业发生的超额亏损

适用 不适用

(7). 与合营企业投资相关的未确认承诺

适用 不适用

(8). 与合营企业或联营企业投资相关的或有负债

适用 不适用

4、 重要的共同经营

适用 不适用

5、 在未纳入合并财务报表范围的结构化主体中的权益

未纳入合并财务报表范围的结构化主体的相关说明：

适用 不适用

6、 其他

适用 不适用

十一、 政府补助

1、 报告期末按应收金额确认的政府补助

适用 不适用

未能在预计时点收到预计金额的政府补助的原因

适用 不适用

## 2、涉及政府补助的负债项目

适用 不适用

## 3、计入当期损益的政府补助

适用 不适用

单位：元 币种：人民币

类型	本期发生额	上期发生额
与资产相关	16,770,108.00	17,318,977.29
与收益相关	20,820,586.30	26,582,969.51
合计	37,590,694.30	43,901,946.80

其他说明：

无

## 十二、与金融工具相关的风险

### 1、金融工具的风险

适用 不适用

本集团在日常活动中面临各种金融工具的风险，主要包括信用风险、流动性风险及市场风险。

本集团对此的风险管理策略概述如下。

#### (1) 信用风险

本集团仅与经认可的、信誉良好的第三方进行交易。按照本集团的政策，需对所有要求采用信用方式进行交易的客户进行信用审核。另外，本集团对应收账款余额进行持续监控，以确保本集团不致面临重大坏账风险。对于未采用相关经营单位的记账本位币结算的交易，除非本集团信用控制部门特别批准，否则本集团不提供信用交易条件。

由于货币资金、应收银行承兑汇票和衍生金融工具的交易对手是声誉良好并拥有较高信用评级的银行，这些金融工具信用风险较低。

本集团其他金融资产包括应收账款、其他应收款，这些金融资产的信用风险源自交易对手违约，最大风险敞口等于这些工具的账面价值。

本集团在每一资产负债表日面临的最大信用风险敞口为向客户收取的总金额减去减值准备后的金额。

由于本集团仅与经认可的且信誉良好的第三方进行交易，所以无需担保物。信用风险集中按照客户/交易对手、地理区域和行业进行管理。于2025年12月31日，本集团的应收账款的25.84%（2024年12月31日：13.11%）和40.96%（2024年12月31日：29.03%）分别源于应收账款余额最大和前五大客户。本集团对应收账款余额未持有任何担保物或其他信用增级。

### 信用风险显著增加判断标准

本集团在每个资产负债表日评估相关金融工具的信用风险自初始确认后是否已显著增加。本集团判断信用风险显著增加的主要标准为逾期天数超过 30 日，或者以下一个或多个指标发生显著变化：债务人所处的经营环境、内外部信用评级、实际或预期经营成果出现重大不利变化等。

### 已发生信用减值资产的定义

本集团判断已发生信用减值的主要标准为逾期天数超过 90 日，但在某些情况下，如果内部或外部信息显示，在考虑所持有的任何信用增级之前，可能无法全额收回合同金额，本集团也会将其视为已发生信用减值。金融资产发生信用减值，有可能是多个事件的共同作用所致，未必是可单独识别的事件所致。

### 信用风险敞口

按照整个存续期预期信用损失计提减值准备的应收账款，信用风险等级-风险矩阵参见附注七、5、应收账款。

### (2) 流动性风险

本集团的目标是运用多种融资手段以保持融资的持续性与灵活性的平衡。本集团通过经营和借款等产生的资金为经营融资。

下表概括了金融负债按未折现的合同现金流量所作的到期期限分析：

2025 年 12 月 31 日

单位：元 币种：人民币

	1 年以内	1 年以上至 5 年	5 年以上	合计
应付账款	34,964,437.07	-	-	34,964,437.07
其他应付款	153,931,477.15	-	-	153,931,477.15
合计	188,895,914.22	-	-	188,895,914.22

### (3) 市场风险

#### 利率风险

本集团截止 2025 年 12 月 31 日不存在以浮动利率结算的重大金融负债 (2024 年 12 月 31 日：无)，故管理层认为合理的利率变动不会对本集团的利润总额/净利润产生重大的影响。

#### 汇率风险

本集团面临交易性的汇率风险。此类风险源于经营单位以其记账本位币以外的货币进行的采购/销售所致。

下表为汇率风险的敏感性分析，反映了在所有其他变量保持不变的假设下，美元汇率发生合理、可能的变动时，将对净损益（由于货币性资产和货币性负债的公允价值变化）产生的影响。

单位：元 币种：人民币

	美元汇率增加 / (减少)	净损益增加 / (减少)	其他综合收益的税后净额增加 / (减少)	股东权益合计增加 / (减少)
人民币对美元贬值	1.00%	23,086,944.19	-	23,086,944.19
人民币对美元升值	1.00%	-23,086,944.19	-	-23,086,944.19

#### 权益工具投资价格风险

权益工具投资价格风险，是指权益性证券的公允价值因股票指数水平和个别证券价值的变化而降低的风险。于2025年12月31日，本集团暴露于因分类为以公允价值计量且其变动计入其他综合收益的权益工具投资（附注七、18、其他权益工具投资）的个别权益工具投资而产生的权益工具投资价格风险之下。本集团通过持有不同风险的投资组合来管理风险。本集团持有的部分上市权益工具投资在香港的证券交易所上市，并在资产负债表日以市场报价计量。在所有其他变量保持不变的假设下，本集团的其他综合收益的税后净额随着其他权益工具投资的公允价值每增加5%，增加人民币101,562.75元。

## 2、 资本管理

本集团资本管理的主要目标是确保本集团持续经营的能力，并保持健康的资本比率，以支持业务发展并使股东价值最大化。

本集团根据经济形势以及相关资产的风险特征的变化管理资本结构并对其进行调整。为维持或调整资本结构，本集团可以调整对股东的利润分配、向股东归还资本或发行新股。本集团不受外部强制性资本要求约束。2025年度和2024年度，本集团资本管理目标、政策或程序未发生变化。

本集团采用资产负债率来管理资本，资产负债率是指总负债和总资产的比率。本集团的政策将使该资产负债率保持相对稳定。总负债包括流动负债和非流动负债。本集团于资产负债表日的资产负债率如下：

单位：元 币种：人民币

	2025年12月31日	2024年12月31日
总负债	542,620,568.37	428,149,819.78
总资产	8,957,374,139.10	5,965,027,288.33
资产负债率	6.06%	7.18%

### 3、套期

#### (1). 公司开展套期业务进行风险管理

适用 不适用

其他说明

适用 不适用

#### (2). 公司开展符合条件套期业务并应用套期会计

适用 不适用

其他说明

适用 不适用

#### (3). 公司开展套期业务进行风险管理、预期能够实现风险管理目标但未应用套期会计

适用 不适用

其他说明

适用 不适用

### 4、金融资产转移

#### (1). 转移方式分类

适用 不适用

#### (2). 因转移而终止确认的金融资产

适用 不适用

#### (3). 继续涉入的转移金融资产

适用 不适用

其他说明

适用 不适用

### 十三、公允价值的披露

#### 1、以公允价值计量的资产和负债的期末公允价值

√适用 □不适用

单位：元 币种：人民币

项目	期末公允价值			
	第一层次公允价值 计量	第二层次公允价值 计量	第三层次公允价值 计量	合计
<b>一、持续的公允价值计量</b>				
（一）交易性金融资产	1,073,524,771.02	-	-	1,073,524,771.02
1. 以公允价值计量且变动 计入当期损益的金融资产	1,073,524,771.02	-	-	1,073,524,771.02
（1）债务工具投资	1,073,524,771.02	-	-	1,073,524,771.02
（二）衍生金融资产	-	15,222,844.73	-	15,222,844.73
（三）其他债权投资	-	-	-	-
（四）其他权益工具投资	2,389,711.70	11,238,788.05	-	13,628,499.75
<b>持续以公允价值计量的资 产总额</b>	1,075,914,482.72	26,461,632.78	-	1,102,376,115.50

#### 2、持续和非持续第一层次公允价值计量项目市价的确定依据

√适用 □不适用

上市的权益工具投资，以市场报价确定公允价值，符合第一层次活跃市场报价判断标准。

公司持有的净值型银行理财产品，随时可以购买或赎回，并且可于购买银行官网或依据产品编码每日查询该产品的净值，公司以期末未经调整的理财产品净值作为公允价值。

#### 3、持续和非持续第二层次公允价值计量项目，采用的估值技术和重要参数的定性及定量信息

√适用 □不适用

非上市的权益工具投资，根据不可观察的市场价格或利率假设，采用市场法估计公允价值。本公司需要根据行业、规模、杠杆和战略确定可比上市公司，并就确定的每一可比上市公司计算恰当的市场乘数，如市研率。根据企业特定的事实和情况，考虑与可比上市公司之间的流动性和规模差异等因素后进行调整。本公司相信，以估值技术估计的公允价值及其变动，是合理的，并且亦是于资产负债表日最合适的价值。对于非上市的权益工具投资的公允价值，本公司估计了采用其他合理、可能的假设作为估值模型输入值的潜在影响。

本集团与若干交易对手（主要是有着较高信用评级的金融机构）订立了衍生金融工具合同。衍生金融工具，包括外汇掉期合同，采用类似于远期定价和互换模型以及现值方法的估值技术进行计量。模型涵盖了多个市场可观察到的输入值，包括交易对手的信用质量、即期和远期汇率和利率曲线。外汇掉期合同的账面价值，与公允价值相同。衍生金融资产的盯市价值，是抵销了归属于衍生工具交易对手违约风险的信用估值调整之后的净值。交易对手信用风险的变化，对于套期关系中指定衍生工具的套期有效性的评价和其他以公允价值计量的金融工具，均无重大影响。

4、持续和非持续第三层次公允价值计量项目，采用的估值技术和重要参数的定性及定量信息

适用 不适用

5、持续的第三层次公允价值计量项目，期初与期末账面价值间的调节信息及不可观察参数敏感性分析

适用 不适用

6、持续的公允价值计量项目，本期内发生各层级之间转换的，转换的原因及确定转换时点的政策

适用 不适用

7、本期内发生的估值技术变更及变更原因

适用 不适用

8、不以公允价值计量的金融资产和金融负债的公允价值情况

适用 不适用

9、其他

适用 不适用

#### 十四、关联方及关联交易

##### 1、本企业的母公司情况

适用 不适用

母公司名称	注册地	业务性质	注册资本	母公司对本企业的持股比例(%)	母公司对本企业的表决权比例(%)
富健药业有限公司	香港	综合	不适用	35.92	35.92

本企业的母公司情况的说明

无

本企业最终控制方为注册在开曼群岛的 3SBio Inc.（“三生制药”）。

其他说明：

无

##### 2、本企业的子公司情况

适用 不适用

本企业子公司的情况详见附注十、1、在子公司中的权益。

### 3、本企业合营和联营企业情况

本企业重要的合营或联营企业

适用 不适用

本期与本公司发生关联方交易，或前期与本公司发生关联方交易形成余额的其他合营或联营企业情况如下

适用 不适用

合营或联营企业名称	与本企业关系
Numab	联营企业

其他说明

适用 不适用

合营或联营企业名称	与本企业关系
康派尼恩	联营企业

### 4、其他关联方情况

适用 不适用

其他关联方名称	其他关联方与本企业关系
沈阳三生制药有限责任公司	最终控股公司之子公司
浙江三生蔓迪药业有限公司（“三生蔓迪”）	最终控股公司之子公司
辽宁三生医药有限公司（“辽宁三生医药”）	最终控股公司之子公司
深圳赛保尔生物药业有限公司（“深圳赛保尔”）	最终控股公司之子公司
北方药谷德生（沈阳）生物科技有限责任公司（“药谷德生”）	最终控股公司之子公司
广东三生制药有限公司（“广东三生”）	最终控股公司之子公司
辽宁三生科技发展有限公司（“辽宁三生科技”）	最终控股公司之子公司
香港三生医药有限公司（“香港三生”）	最终控股公司之子公司
Grand Path Holdings Limited（“Grand Path”）	最终控股公司之子公司
上海三生国健生物技术研究院（“国健研究院”）	本公司举办的民办非企业单位

其他说明

无

### 5、关联交易情况

#### (1). 购销商品、提供和接受劳务的关联交易

采购商品/接受劳务情况表

适用 不适用

单位：元 币种：人民币

关联方	关联交易内容	本期发生额	获批的交易额度（如适用）	是否超过交易额度（如适用）	上期发生额
辽宁三生科技	采购商品	565,618.76	-	-	102,798.18
药谷德生	采购商品	395,398.23	-	-	-
沈阳三生	采购商品	4,659.00	-	-	-
香港三生	接受服务	174,491.25	-	-	-
药谷德生	接受服务	12,735.84	-	-	15,566.03

出售商品/提供劳务情况表

√适用 □不适用

单位：元 币种：人民币

关联方	关联交易内容	本期发生额	上期发生额
沈阳三生	以市场价格给予授权许可	283,930,000.00	66,110,000.00
沈阳三生	以市场价格提供委托加工服务	128,896,981.02	98,003,053.38
深圳赛保尔	以市场价格提供委托加工服务	7,520,519.27	7,749,819.80
药谷德生	以市场价格销售原料	28,800.00	70,872.00
辽宁三生医药	以市场价格销售商品	4,513.01	78,291.26
沈阳三生	以市场价格销售原料	-	65,044.25

购销商品、提供和接受劳务的关联交易说明

□适用 √不适用

(2). 关联受托管理/承包及委托管理/出包情况

本公司受托管理/承包情况表：

□适用 √不适用

关联托管/承包情况说明

□适用 √不适用

本公司委托管理/出包情况表

□适用 √不适用

关联管理/出包情况说明

□适用 √不适用

(3). 关联租赁情况

本公司作为出租方：

√适用 □不适用

单位：元 币种：人民币

承租方名称	租赁资产种类	本期确认的租赁收入	上期确认的租赁收入
沈阳三生	房产	9,996,972.47	4,107,706.40
国健研究院	房产	55,045.88	55,045.88
三生蔓迪	动产	-	21,238.94

本公司作为承租方：

适用 不适用

单位：元 币种：人民币

出租方名称	租赁资产种类	本期发生额		上期发生额	
		简化处理的短期租赁和低价值资产租赁的租金费用（如适用）	支付的租金	简化处理的短期租赁和低价值资产租赁的租金费用（如适用）	支付的租金
香港三生	房产	147,226.26	147,226.26	-	-

关联租赁情况说明

适用 不适用

#### (4). 关联担保情况

本公司作为担保方

适用 不适用

本公司作为被担保方

适用 不适用

关联担保情况说明

适用 不适用

#### (5). 关联方资金拆借

适用 不适用

#### (6). 关联方资产转让、债务重组情况

适用 不适用

单位：元 币种：人民币

关联方	关联交易内容	本期发生额	上期发生额
三生蔓迪	购买固定资产	36,212.39	-
Grand Path	购买无形资产	1,000,000.00	-
广东三生	出售固定资产	-	70,796.46

#### (7). 关键管理人员报酬

适用 不适用

单位：元 币种：人民币

项目	本期发生额	上期发生额
关键管理人员报酬	11,359,903.43	8,924,697.12

#### (8). 其他关联交易

适用 不适用

单位：万元 币种：人民币

关联方	关联交易内容	本期发生额	上期发生额
Numab	收到联营公司分配现金股利	63,176,210.10	446,545,180.96

## 6、 应收、应付关联方等未结算项目情况

### (1). 应收项目

√适用 □不适用

单位：元 币种：人民币

项目名称	关联方	期末余额		期初余额	
		账面余额	坏账准备	账面余额	坏账准备
应收账款	沈阳三生	38,996,112.77	-	18,882,030.29	-
应收账款	药谷德生	32,544.00	-	-	-
应收账款	辽宁三生医药	4,648.40	-	5,760.00	-
应收账款	深圳赛保尔	-	-	1,158,147.26	-

### (2). 应付项目

√适用 □不适用

单位：元 币种：人民币

项目名称	关联方	期末账面余额	期初账面余额
其他应付款	药谷德生	1,500.00	12,000.00
应付账款	沈阳三生	4,659.00	633,713.50
应付账款	辽宁三生科技	2,280.00	86,010.00
合同负债	深圳赛保尔	944,339.64	-
合同负债	药谷德生	-	8,555,831.67
合同负债	沈阳三生	-	4,202,596.83

### (3). 其他项目

□适用 √不适用

## 7、 关联方承诺

□适用 √不适用

## 8、 其他

□适用 √不适用

## 十五、 股份支付

### 1、 各项权益工具

#### (1). 明细情况

√适用 □不适用

数量单位：股 金额单位：元 币种：人民币

授予对象类别	本期授予		本期行权		本期解锁		本期失效	
	数量	金额	数量	金额	数量	金额	数量	金额
公司员工	1,157,000.00	41,182,360.00	1,300,710.00	6,914,497.20	1,300,710.00	6,914,497.20	540,040.00	3,011,240.80
合计	1,157,000.00	41,182,360.00	1,300,710.00	6,914,497.20	1,300,710.00	6,914,497.20	540,040.00	3,011,240.80

**(2). 期末发行在外的股票期权或其他权益工具**

√适用 □不适用

授予对象类别	期末发行在外的股票期权		期末发行在外的其他权益工具	
	行权价格的范围	合同剩余期限	行权价格的范围	合同剩余期限
公司员工	-	-	人民币 11.83 元/股	3 年

其他说明

**2024 年第二类限制性股票激励计划**

2024 年度，公司实施了一项限制性股票激励计划，目的是为了进一步健全公司长效激励机制，吸引和留住优秀人才，充分调动公司核心团队的积极性，激励核心骨干员工与公司共同成长。符合条件的人士包括公司董事、高级管理人员、核心技术人员及董事会认为需要激励的其他人员。

公司于 2024 年 6 月 26 日和 2024 年 7 月 30 日分别召开董事会和股东大会审议通过了 2024 年限制性股票激励计划。本激励计划有效期自限制性股票首次授予之日起至激励对象获授的限制性股票全部归属并上市流通或作废失效之日止，最长不超过 64 个月。

2024 年 7 月 30 日，公司向 92 名激励对象首次授予了 517.45 万股第二类限制性股票。授予价格为人民币 11.95 元/股。首次授予的限制性股票的公允价值为人民币 29,263,455.50 元。

2025 年 6 月 25 日，公司召开董事会同意将公司 2024 年限制性股票激励计划授予价格由人民币 11.95 元/股调整为人民币 11.83 元/股。

2025 年 6 月 25 日，公司向 43 名激励对象授予了 2024 年第二类限制性股票激励计划预留批 115.70 万股第二类限制性股票。授予价格为人民币 11.83 元/股。预留批授予的限制性股票的公允价值为人民币 41,182,360.00 元。

公司于 2025 年确认上述限制性股票激励计划相应的股份支付费用为人民币 26,459,203.36 元（2024 年：人民币 6,965,496.00 元），根据协议约定在等待期内进行摊销。

截至 2025 年 12 月 31 日，因授予对象离职失效的限制性股票 412,000 股，因未满足归属条件失效的限制性股票 113,040 股，因授予对象满足归属条件自愿放弃的限制性股票 15,000 股，因满足归属条件已归属的限制性股票 1,300,710 股。

授予的限制性股票于授予日的公允价值，采用二项式模型，结合授予条款和条件，作出估计。

下表列示了所用模型的输入变量：

	2024 年限制性股票激励计划（预留授予）	2024 年限制性股票激励计划（首次授予）
股息率（%）	1.50	1.50
预计波动率（%）	48.37-54.46	21.89-24.85
无风险利率（%）	1.37-1.41	1.53-1.82
第二类限制性股票预计期限（年）	3.00	4.00
每股普通股价值（人民币元）	54.50	17.86

## 2、以权益结算的股份支付情况

适用 不适用

单位：元 币种：人民币

授予日权益工具公允价值的确定方法	二项式模型
授予日权益工具公允价值的重要参数	股利率、预计波动率、无风险利率
可行权权益工具数量的确定依据	根据最新取得的可行权职工人数、业绩变动等后续信息进行估计
本期估计与上期估计有重大差异的原因	不适用
以权益结算的股份支付计入资本公积的累计金额	195,575,881.57

其他说明

无

## 3、以现金结算的股份支付情况

适用 不适用

## 4、本期股份支付费用

适用 不适用

单位：元 币种：人民币

授予对象类别	以权益结算的股份支付费用	以现金结算的股份支付费用
公司员工	26,459,203.36	-
合计	26,459,203.36	-

其他说明

无

## 5、股份支付的修改、终止情况

适用 不适用

## 6、其他

适用 不适用

## 十六、 承诺及或有事项

### 1、 重要承诺事项

适用 不适用

资产负债表日存在的对外重要承诺、性质、金额

单位：元 币种：人民币

已签约但未拨设备	2025年12月31日	2024年12月31日
资本承诺	58,977,009.78	65,262,293.91

### 2、 或有事项

#### (1). 资产负债表日存在的重要或有事项

适用 不适用

于2015年12月，本公司与奥海生物技术（上海）有限公司（以下简称“奥海生物”）签订合作协议，约定奥海生物按照双方约定的时间表进行产品开发、注册及上市工作。因奥海生物未能按照双方约定的时间表进行，故于2020年9月4日，本公司根据合作协议约定向奥海生物提交合作终止信函。

本公司于2021年8月2日收到上海国际经济贸易仲裁委员会（上海国际仲裁中心）提交争议仲裁通知，奥海生物提出仲裁要求，要求裁决本公司赔偿及履行合作协议所造成的损失人民币1,609.50万元，合作协议项下的可得利益损失人民币1.15亿元，以及本案其他费用。

本公司于2022年12月收到奥海生物的变更仲裁请求申请书，奥海生物要求裁决本公司赔偿因终止履行合同所造成的损失、评估费、律师费、担保费、仲裁费用等人民币40,102.00万元。截止本财务报表批准报出日，仲裁程序仍在进行，仲裁庭暂无进一步意见。

为了确定此案件对于本公司2025年度财务报表的影响，本公司管理层对案件情况进行综合分析并咨询律师专业意见。根据专业律师意见，基于现有已知证据，仲裁庭裁决本公司败诉对奥海公司承担赔偿责任的可能性较小。故本公司管理层认为于资产负债表日，上述未决诉讼事项对本公司财务报表没有重大影响。

#### (2). 公司没有需要披露的重要或有事项，也应予以说明：

适用 不适用

### 3、 其他

适用 不适用

## 十七、 资产负债表日后事项

### 1、 重要的非调整事项

适用 不适用

## 2、利润分配情况

适用 不适用

单位：元 币种：人民币

拟分配的利润或股利	278,138,926.35
经审议批准宣告发放的利润或股利	-

于 2026 年 3 月 30 日，本公司董事会审议通过 2025 年度利润分配及资本公积转增股本方案，方案尚需提交公司 2025 年度股东会审议：

- 1、拟分配现金股利人民币 278,138,926.35 元（即每股现金股利 0.45 元）；
- 2、拟向全体股东每 10 股以资本公积转增 4.5 股。

## 3、销售退回

适用 不适用

## 4、其他资产负债表日后事项说明

适用 不适用

## 十八、其他重要事项

### 1、前期会计差错更正

详见“重要事项”的“公司对会计政策、会计估计变更或重大会计差错更正原因和影响的分析说明”。

### 2、重要债务重组

适用 不适用

### 3、资产置换

#### (1). 非货币性资产交换

适用 不适用

#### (2). 其他资产置换

适用 不适用

### 4、年金计划

适用 不适用

### 5、终止经营

适用 不适用

## 6、分部信息

### (1). 报告分部的确定依据与会计政策

适用 不适用

本集团目前集中于药品生产及销售业务，属于单一经营分部，因此，无需列报更详细的经营分部信息。此外，除本年度发生的辉瑞授权许可收入外，本集团几乎所有对外的营业收入均来自国内，几乎所有的非流动资产均位于国内，且本集团不依赖单一客户，从任一客户取得的收入均不超出总收入的10%，因此无需编制分部报告。

关于本集团分产品、分地区收入信息参见附注七、61、营业收入和营业成本。

### (2). 报告分部的财务信息

适用 不适用

### (3). 公司无报告分部的，或者不能披露各报告分部的资产总额和负债总额的，应说明原因

适用 不适用

### (4). 其他说明

适用 不适用

## 7、其他对投资者决策有影响的重要交易和事项

适用 不适用

## 8、其他

适用 不适用

## 十九、母公司财务报表主要项目注释

### 1、应收账款

#### (1). 按账龄披露

适用 不适用

单位：元 币种：人民币

账龄	期末账面余额	期初账面余额
1年以内		
其中：1年以内分项		
1年以内（含1年）	141,354,895.72	150,530,057.69
1年以内小计	141,354,895.72	150,530,057.69
1至2年	2,636,230.89	6,005,085.47
2至3年	5,739,209.30	24,298,173.09
3年以上	25,693,154.61	1,394,981.52
合计	175,423,490.52	182,228,297.77

(2). 按坏账计提方法分类披露

√适用 □不适用

单位：元 币种：人民币

类别	期末余额					期初余额				
	账面余额		坏账准备		账面价值	账面余额		坏账准备		账面价值
	金额	比例(%)	金额	计提比例(%)		金额	比例(%)	金额	计提比例(%)	
按单项计提坏账准备	67,025,348.83	38.21	-	-	67,025,348.83	63,045,710.65	34.60	-	-	63,045,710.65
其中：										
应收关联方	67,025,348.83	38.21	-	-	67,025,348.83	63,045,710.65	34.60	-	-	63,045,710.65
按组合计提坏账准备	108,398,141.69	61.79	815,651.00	0.75	107,582,490.69	119,182,587.12	65.40	1,020,533.88	0.86	118,162,053.24
其中：										
按信用风险特征组合	108,398,141.69	61.79	815,651.00	0.75	107,582,490.69	119,182,587.12	65.40	1,020,533.88	0.86	118,162,053.24
合计	175,423,490.52	100.00	815,651.00	0.46	174,607,839.52	182,228,297.77	100.00	1,020,533.88	0.56	181,207,763.89

按单项计提坏账准备:

适用 不适用

单位: 元 币种: 人民币

名称	期末余额			
	账面余额	坏账准备	计提比例 (%)	计提理由
应收关联方	67,025,348.83	-	-	应收关联方款项无法收回的风险极低
合计	67,025,348.83	-	-	/

按单项计提坏账准备的说明:

适用 不适用

按组合计提坏账准备:

适用 不适用

组合计提项目: 按信用风险特征组合

单位: 元 币种: 人民币

名称	期末余额		
	账面余额	坏账准备	计提比例 (%)
2个月以内	105,298,738.89	758,150.92	0.72
2个月至6个月	3,059,526.63	48,340.52	1.58
6个月至1年	-	-	-
1年以上	39,876.17	9,159.56	22.97
合计	108,398,141.69	815,651.00	0.75

按组合计提坏账准备的说明:

适用 不适用

按预期信用损失一般模型计提坏账准备

适用 不适用

各阶段划分依据和坏账准备计提比例

无

对本期发生损失准备变动的应收账款账面余额显著变动的情况说明:

适用 不适用

### (3). 坏账准备的情况

适用 不适用

单位：元 币种：人民币

类别	期初余额	本期变动金额		期末余额
		计提	收回或转回	
按信用风险特征组合计提坏账准备	1,020,533.88	211,533.88	-416,416.76	815,651.00
合计	1,020,533.88	211,533.88	-416,416.76	815,651.00

其中本期坏账准备收回或转回金额重要的：

适用 不适用

其他说明

无

### (4). 本期实际核销的应收账款情况

适用 不适用

其中重要的应收账款核销情况

适用 不适用

### (5). 按欠款方归集的期末余额前五名的应收账款和合同资产情况

适用 不适用

单位：元 币种：人民币

单位名称	应收账款期末余额	应收账款和合同资产期末余额	占应收账款和合同资产期末余额合计数的比例(%)	坏账准备期末余额
第一名	42,953,013.11	42,953,013.11	24.49	-
第二名	24,035,143.32	24,035,143.32	13.70	-
第三名	6,295,379.90	6,295,379.90	3.59	65,858.51
第四名	5,816,510.70	5,816,510.70	3.32	41,878.88
第五名	5,570,812.25	5,570,812.25	3.18	40,109.85
合计	84,670,859.28	84,670,859.28	48.28	147,847.24

其他说明

无

其他说明：

适用 不适用

## 2、其他应收款

项目列示

适用 不适用

单位：元 币种：人民币

项目	期末余额	期初余额
其他应收款	550,322,723.79	529,443,299.93
合计	550,322,723.79	529,443,299.93

其他说明：  
适用 不适用

## 应收利息

### (1). 应收利息分类

适用 不适用

### (2). 重要逾期利息

适用 不适用

### (3). 按坏账计提方法分类披露

适用 不适用

按单项计提坏账准备：

适用 不适用

按单项计提坏账准备的说明：

适用 不适用

按组合计提坏账准备：

适用 不适用

按预期信用损失一般模型计提坏账准备

适用 不适用

各阶段划分依据和坏账准备计提比例

无

对本期发生损失准备变动的应收利息账面余额显著变动的情况说明：

适用 不适用

### (4). 坏账准备的情况

适用 不适用

其中本期坏账准备收回或转回金额重要的：

适用 不适用

其他说明：

无

### (5). 本期实际核销的应收利息情况

适用 不适用

其中重要的应收利息核销情况

适用 不适用

核销说明：

适用 不适用

其他说明：

适用 不适用

## 应收股利

### (6). 应收股利

适用 不适用

### (7). 重要的账龄超过 1 年的应收股利

适用 不适用

### (8). 按坏账计提方法分类披露

适用 不适用

按单项计提坏账准备：

适用 不适用

按单项计提坏账准备的说明：

适用 不适用

按组合计提坏账准备：

适用 不适用

按预期信用损失一般模型计提坏账准备

适用 不适用

各阶段划分依据和坏账准备计提比例

无

对本期发生损失准备变动的应收股利账面余额显著变动的情况说明：

适用 不适用

### (9). 坏账准备的情况

适用 不适用

其中本期坏账准备收回或转回金额重要的：

适用 不适用

其他说明：

无

(10). 本期实际核销的应收股利情况

适用 不适用

其中重要的应收股利核销情况

适用 不适用

核销说明:

适用 不适用

其他说明:

适用 不适用

其他应收款

(11). 按账龄披露

适用 不适用

单位: 元 币种: 人民币

账龄	期末账面余额	期初账面余额
1年以内		
其中: 1年以内分项		
1年以内(含1年)	81,794,768.02	55,160,042.00
1年以内小计	81,794,768.02	55,160,042.00
1至2年	38,870,000.00	422,051,641.65
2至3年	377,433,400.26	52,234,450.50
3年以上	52,254,378.86	25,053.03
合计	550,352,547.14	529,471,187.18

(12). 按款项性质分类情况

适用 不适用

单位: 元 币种: 人民币

款项性质	期末账面余额	期初账面余额
备用金	192,111.75	54,327.33
关联方往来款	550,160,435.39	529,416,859.85
合计	550,352,547.14	529,471,187.18

(13). 坏账准备计提情况

适用 不适用

单位: 元 币种: 人民币

坏账准备	第一阶段	第二阶段	第三阶段	合计
	未来12个月预期信用损失	整个存续期预期信用损失(未发生信用减值)	整个存续期预期信用损失(已发生信用减值)	
2025年1月1日余额	1.26	27,885.99	-	27,887.25
本期计提	4,923.35	1,900.00	-	6,823.35
本期转回	-1.26	-4,885.99	-	-4,887.25
2025年12月31日余额	4,923.35	24,900.00	-	29,823.35

各阶段划分依据和坏账准备计提比例  
无

对本期发生损失准备变动的其他应收款账面余额显著变动的情况说明：  
适用 不适用

本期坏账准备计提金额以及评估金融工具的信用风险是否显著增加的采用依据：  
适用 不适用

**(14). 坏账准备的情况**

适用 不适用

单位：元 币种：人民币

类别	期初余额	本期变动金额		期末余额
		计提	收回或转回	
按信用风险特征组合计提坏账准备	27,887.25	6,823.35	-4,887.25	29,823.35
合计	27,887.25	6,823.35	-4,887.25	29,823.35

其中本期坏账准备转回或收回金额重要的：  
适用 不适用

其他说明  
无

**(15). 本期实际核销的其他应收款情况**

适用 不适用

其中重要的其他应收款核销情况：  
适用 不适用

其他应收款核销说明：  
适用 不适用

**(16). 按欠款方归集的期末余额前五名的其他应收款情况**

适用 不适用

单位：元 币种：人民币

单位名称	期末余额	占其他应收款期末余额合计数的比例(%)	款项的性质	账龄	坏账准备期末余额
抗体中心	333,570,481.99	60.61	与子公司往来款项	3年以内	-
晟国医药	191,544,435.81	34.80	与子公司往来款项	4年以内	-
丹生医药	25,045,517.59	4.55	与子公司往来款项	4年以内	-
曹飞	100,000.00	0.02	备用金	1年以内	3,000.00
唐萌	50,000.00	0.01	备用金	1年以内	1,500.00
合计	550,310,435.39	99.99	/	/	4,500.00

**(17). 因资金集中管理而列报于其他应收款**

适用 不适用

其他说明：  
适用 不适用

### 3、长期股权投资

√适用 □不适用

单位：元 币种：人民币

项目	期末余额			期初余额		
	账面余额	减值准备	账面价值	账面余额	减值准备	账面价值
对子公司投资	1,536,412,765.09	-	1,536,412,765.09	1,533,958,158.25	-	1,533,958,158.25
合计	1,536,412,765.09	-	1,536,412,765.09	1,533,958,158.25	-	1,533,958,158.25

#### (1). 对子公司投资

√适用 □不适用

单位：元 币种：人民币

被投资单位	期初余额 (账面价值)	减值准备 期初余额	本期增减变动				期末余额 (账面价值)	减值准备 期末余额
			追加投资	减少投资	计提减值准备	其他		
抗体中心	160,113,149.17	-	-	-	-	215,698.02	160,328,847.19	-
中健抗体	348,323,532.27	-	-	-	-	-	348,323,532.27	-
国健苏州	800,000,000.00	-	-	-	-	-	800,000,000.00	-
晟国医药	225,521,476.81	-	-	-	-	2,238,908.82	227,760,385.63	-
合计	1,533,958,158.25	-	-	-	-	2,454,606.84	1,536,412,765.09	-

(2). 对联营、合营企业投资

适用 不适用

(3). 长期股权投资的减值测试情况

适用 不适用

其他说明：

本公司实施的 2024 年限制性股票激励计划中存在子公司员工作为被激励对象，相关以权益结算的股份支付费用增加本公司对子公司的长期股权投资的账面价值。

4、营业收入和营业成本

(1). 营业收入和营业成本情况

适用 不适用

单位：元 币种：人民币

项目	本期发生额		上期发生额	
	收入	成本	收入	成本
主营业务	4,095,168,321.19	284,741,719.89	1,097,496,230.92	239,509,136.43
其他业务	11,249,997.78	8,694,491.25	21,148,766.84	16,706,639.80
合计	4,106,418,318.97	293,436,211.14	1,118,644,997.76	256,215,776.23

(2). 营业收入、营业成本的分解信息

适用 不适用

单位：元 币种：人民币

合同分类	经营分部	
	营业收入	营业成本
商品类型		
销售商品	908,229,986.78	222,412,294.56
提供委托加工服务	73,851,241.30	62,329,425.33
授予知识产权许可	3,113,087,093.11	-
租赁服务	10,934,547.31	8,665,691.25
其他	315,450.47	28,800.00
按经营地区分类		
中国大陆	1,264,693,574.59	288,002,577.32
其他国家和地区	2,841,724,744.38	5,433,633.82
按商品转让的时间分类		
在某一时点确认收入	4,091,332,678.40	284,770,519.89
在某一时段确认收入	15,085,640.57	8,665,691.25
合计	4,106,418,318.97	293,436,211.14

其他说明

适用 不适用

**(3). 履约义务的说明**

适用 不适用

**(4). 分摊至剩余履约义务的说明**

适用 不适用

本报告期末已签订合同、但尚未履行或尚未履行完毕的履约义务所对应的收入金额为人民币 60,372,481.39 元，其中：人民币 60,372,481.39 元预计将于 2026 年度确认收入。

**(5). 重大合同变更或重大交易价格调整**

适用 不适用

其他说明：

无

**5、 投资收益**

适用 不适用

其他说明：

无

**6、 其他**

适用 不适用

## 二十、 补充资料

### 1、 当期非经常性损益明细表

√适用 □不适用

单位：元 币种：人民币

项目	金额	说明
非流动性资产处置损益，包括已计提资产减值准备的冲销部分	-1,088,060.90	附注七、73
计入当期损益的政府补助，但与公司正常经营业务密切相关、符合国家政策规定、按照确定的标准享有、对公司损益产生持续影响的政府补助除外	37,590,694.30	附注七、67
除同公司正常经营业务相关的有效套期保值业务外，非金融企业持有金融资产和金融负债产生的公允价值变动损益以及处置金融资产和金融负债产生的损益	50,548,552.24	附注七、70
除上述各项之外的其他营业外收入和支出	-8,106,428.84	附注七、75
分占联营公司损益	63,176,210.10	
减：所得税影响额	8,682,966.05	
少数股东权益影响额（税后）	54,298.13	
合计	133,383,702.72	

对本集团将《公开发行证券的公司信息披露解释性公告第1号——非经常性损益》未列举的项目认定为非经常性损益项目且金额重大的，以及将《公开发行证券的公司信息披露解释性公告第1号——非经常性损益》中列举的非经常性损益项目界定为经常性损益的项目，应说明原因。

√适用 □不适用

单位：元 币种：人民币

项目	涉及金额	原因
分占联营公司损益	63,176,210.10	联营公司特别股息分配，具有偶发性、不可持续性。

其他说明

□适用 √不适用

## 2、净资产收益率及每股收益

适用 不适用

报告期利润	加权平均净资产收益率 (%)	每股收益	
		基本每股收益	稀释每股收益
归属于公司普通股股东的净利润	41.32	4.70	4.68
扣除非经常性损益后归属于公司普通股股东的净利润	39.42	4.48	4.47

## 3、境内外会计准则下会计数据差异

适用 不适用

## 4、其他

适用 不适用



# 营业执照

(副本)(8-1)

统一社会信用代码

91110000051421390A

扫描市场主体身份码  
了解更多登记、备案、  
许可、监管信息，体



名称 安永华明会计师事务所(特殊普通合伙)

类型 台港澳投资特殊普通合伙企业

执行事务合伙人 毛鞍宁

出资额 人民币元 10000 万元

成立日期 2012年08月01日

主要经营场所 北京市东城区东长安街1号东方广场安永  
大楼17层01-12室

许可项目：注册会计师业务。（依法须经批准的项目，经相关部门批准后方可开展经营活动，具体经营项目以相关部门批准文件或许可证件为准）一般项目：企业管理咨询；技术服务、技术开发、技术咨询、技术交流、技术转让、技术推广；软件开发；软件销售；计算机系统服务；软件外包服务；人工智能应用软件开发；信息系统集成服务；软件外包服务；人工智能应用软件开发；物联网技术服务；知识产权服务（专利代理服务除外）。（除依法须经批准的项目外，凭营业执照依法自主开展经营活动）（不得从事国家和本市产业政策禁止和限制类项目的经营活动。）

登记机关



2026年03月11日

证书序号: 0004095

# 说明

- 1、《会计师事务所执业证书》是证明持有人经财政部门依法审批，准予从事注册会计师法定业务的凭证。
- 2、《会计师事务所执业证书》记载事项发生变动的，应当向财政部门申请换发。
- 3、《会计师事务所执业证书》不得伪造、涂改、出租、出借、转让。
- 4、会计师事务所终止或执业许可注销的，应当向财政部门交回《会计师事务所执业证书》。



发证机关: 中华人民共和国财政部  
 日期: 二〇一二年七月二十九日

中华人民共和国财政部制



# 会计师事务所 执业证书

名称: 安永华明会计师事务所 (特殊普通合伙)

首席合伙人: 毛鞍宁

主任会计师:

经营场所: 北京市东长安街1号东方广场安永大楼17层

组织形式: 特殊的普通合伙企业

执业证书编号: 11000243

批准执业文号: 财会函 (2012) 35号

批准执业日期: 二〇一二年七月二十七日



从事证券服务业务会计师事务所备案名单及基本信息  
(截至2020年11月10日)

序号	会计师事务所名称	统一社会信用代码	执业证书编号	备案公告日期
1	安永华明会计师事务所(特殊普通合伙)	911100000514213904	11000006	2020-11-02
2	北京国富会计师事务所(特殊普通合伙)	91110108M4007YRQ06	1100274	2020-11-02
3	北京兴华会计师事务所(特殊普通合伙)	911101020835463270	1100000	2020-11-02
4	毕马威华振会计师事务所(特殊普通合伙)	91110000259649382C	11002941	2020-11-02
5	大华会计师事务所(特殊普通合伙)	91110108590676059Q	11010148	2020-11-02
6	立信会计师事务所(特殊普通合伙)	91110108590611484C	11010141	2020-11-02
7	德勤华永会计师事务所(特殊普通合伙)	9131000005387870XB	31000012	2020-11-02
8	公证天业会计师事务所(特殊普通合伙)	91320200078269333C	32020028	2020-11-02
9	广东正中珠江会计师事务所(特殊普通合伙)	914401010827260072	44010079	2020-11-02
10	广东中联广信会计师事务所(特殊普通合伙)	91440101M49LX3Y181	44010157	2020-11-02
11	新信会计师事务所(特殊普通合伙)	913701000611889323	37010001	2020-11-02
12	华兴会计师事务所(特殊普通合伙)	9135010008433028L	35010001	2020-11-02
13	利安达会计师事务所(特殊普通合伙)	911101030805090096	11000154	2020-11-02
14	立信会计师事务所(特殊普通合伙)	91310101568093764L	31000006	2020-11-02
15	立信中联会计师事务所(特殊普通合伙)	911301160796417077	12010023	2020-11-02
16	鹏盛会计师事务所(特殊普通合伙)	914403007703291606	47470029	2020-11-02
17	普华永道中天会计师事务所(特殊普通合伙)	913100000609131343	31000007	2020-11-02
18	容诚会计师事务所(特殊普通合伙)	911101020854927874	11010032	2020-11-02
19	瑞华会计师事务所(特殊普通合伙)	9111010856949923XD	11010130	2020-11-02
20	上会会计师事务所(特殊普通合伙)	91310106086242261L	31000008	2020-11-02
21	深圳鹏盛会计师事务所(普通合伙)	914403007703291222R	47470034	2020-11-02
22	四川华信(集团)会计师事务所(特殊普通合伙)	91510500083391472Y	51010003	2020-11-02
23	苏亚诚会计师事务所(特殊普通合伙)	91320000085046285W	32000026	2020-11-02
24	唐山市新正会计师事务所(普通合伙)	911302035795687109	13029011	2020-11-02
25	天衡会计师事务所(特殊普通合伙)	913200000831586821	32000010	2020-11-02
26	天健会计师事务所(特殊普通合伙)	9133000005793421213	33000001	2020-11-02

27	天圆全会计师事务所(特殊普通合伙)	911101080896449376	11000374	2020-11-02
28	天职国际会计师事务所(特殊普通合伙)	911101085923435668	11010150	2020-11-02
29	希格玛会计师事务所(特殊普通合伙)	9161013607340169X2	61010047	2020-11-02
30	信永中和会计师事务所(特殊普通合伙)	91110101592354581W	11010136	2020-11-02
31	亚太(集团)会计师事务所(特殊普通合伙)	911100000786622412	11010075	2020-11-02
32	永拓会计师事务所(特殊普通合伙)	911101030855458861W	11000102	2020-11-02
33	尤尼泰盛会计师事务所(特殊普通合伙)	91370200M43TG4B979	37020009	2020-11-02
34	致同会计师事务所(特殊普通合伙)	91110103592343655N	11010156	2020-11-02
35	中汇会计师事务所(特殊普通合伙)	910000087574063A	33000014	2020-11-02
36	中勤万信会计师事务所(特殊普通合伙)	92089698790Q	11000162	2020-11-02
37	中审众环会计师事务所(特殊普通合伙)	9136088390411	12010011	2020-11-02
38	中审亚太会计师事务所(特殊普通合伙)	91061301173Y	11010170	2020-11-02
39	中审众环会计师事务所(特殊普通合伙)	9106081978608B	42010005	2020-11-02
40	中天联合会计师事务所(特殊普通合伙)	110102089661664J	11000204	2020-11-02
41	中喜会计师事务所(特殊普通合伙)	9111010108553078XF	11000168	2020-11-02
42	中兴阳光会计师事务所(特殊普通合伙)	9111010208376569UD	11010205	2020-11-02
43	中兴华会计师事务所(特殊普通合伙)	91110102082881146K	11000167	2020-11-02
44	中审天通会计师事务所(特殊普通合伙)	91110108089662085K	11000267	2020-11-02
45	中准会计师事务所(特殊普通合伙)	91110108082889906D	11000170	2020-11-02
46	众华会计师事务所(特殊普通合伙)	913101108119251J	31000003	2020-11-02

本表信息根据会计师事务所首次备案材料生成,行政机关仅对备案材料完备性进行审核,会计师事务所对相关信息的真实性、准确、完整负责;为会计师事务所从事证券服务业务备案,不代表对其执业能力的认可。

按照会计师事务所名称字母排序,排名不分先后。

本表会计师事务所基本信息,注册会计师基本信息,近二年行政处罚信息详见附件。

附件:

从事证券服务业务会计师事务所备案名单及基本信息(截至2020年10月10日).xls

发布日期: 2020年11月03日



【大中小】 【打印此页】 【关闭窗口】



网站地图 | 联系我们

主办单位: 中华人民共和国财政部

备案证号: 京ICP备05002860号 京公网安备11010202000006号

技术支持: 财政部信息中心

中华人民共和国财政部 版权所有, 如属转载, 请注明来源



姓名: 王丹  
 Full name: 王丹  
 性别: 女  
 Sex: 女  
 出生日期: 1984-09-20  
 Date of birth: 1984-09-20  
 工作单位: 安永华明会计师事务所(普通合伙)  
 Working unit: 安永华明会计师事务所(普通合伙)  
 身份证号码: 420323198409200063  
 Identity card No.: 420323198409200063



姓名: 王丹  
 证书号: 110002430016



This certificate is valid for another 1 year after

证书编号: 110002430016  
 No. of Certificate: 110002430016  
 批准注册协会: 北京注册会计师协会  
 Authorized Institute of CPAs: 北京注册会计师协会  
 发证日期: 2012年12月1日  
 Date of Issuance: 2012/12/1



年 月 日  
 /y /m /d

注册会计师工作单位变更事项登记  
 Registration of the Change of Working Unit by a CPA


注册会计师工作单位变更事项登记  
 Registration of the Change of Working Unit by a CPA

同意调出  
 Agree the holder to be transferred from  
 安永华明会计师事务所(普通合伙) 所  
 注册会计师协会  
 CPAs  
 转所专用章  
 转出协会盖章  
 Stamp of the transfer-out Institute of CPAs  
 2016年 6月 30日  
 /y /m /d

同意调出  
 Agree the holder to be transferred from  
 安永华明会计师事务所(普通合伙) 所  
 注册会计师协会  
 CPAs  
 转所(会)专用章  
 转出协会盖章  
 Stamp of the transfer-out Institute of CPAs  
 2016年 6月 30日  
 /y /m /d

同意调入  
 Agree the holder to be transferred to  
 安永华明会计师事务所  
 CPAs  
 转所(会)专用章  
 转入协会盖章  
 Stamp of the transfer-in Institute of CPAs  
 2016年 11月 3日  
 /y /m /d

同意调入  
 Agree the holder to be transferred to  
 安永华明会计师事务所  
 CPAs  
 转所(会)专用章  
 转入协会盖章  
 Stamp of the transfer-in Institute of CPAs  
 2016年 7月 13日  
 /y /m /d



姓名: 李晓菲  
 Full name: 李晓菲  
 性别: 男  
 Sex: 男  
 出生日期: 1989-04-12  
 Date of birth: 1989-04-12  
 工作单位: 安永华明会计师事务所(特殊普通合伙)  
 Working unit: 安永华明会计师事务所(特殊普通合伙)  
 身份证号码: 110105198904121112  
 Identity card No.: 110105198904121112



李晓菲的年检二维码



姓名: 李晓菲  
 证书编号: 110002432147

年度检验登记  
Annual Renewal Registration

本证书经检验合格，继续有效一年。  
 This certificate is valid for another year after this renewal.

证书编号: 110002432147  
 No. of Certificate: 110002432147  
 批准注册协会: 北京注册会计师协会  
 Authorized Institute of CPAs: 北京注册会计师协会

发证日期: 2020 年 04 月 20 日  
 Date of Issuance: 2020 /y 04 /m 20 /d