

南京全信传输科技股份有限公司  
2023 年度财务报表审计报告

天衡审字(2024)01046 号

天衡会计师事务所（特殊普通合伙）



# 审计报告

天衡审字(2024)01046号

南京全信传输科技股份有限公司全体股东：

## 一、审计意见

我们审计了南京全信传输科技股份有限公司（以下简称“全信股份”）财务报表，包括2023年12月31日的合并及母公司资产负债表，2023年度的合并及母公司利润表、合并及母公司现金流量表、合并及母公司所有者权益变动表以及相关财务报表附注。

我们认为，后附的财务报表在所有重大方面按照企业会计准则的规定编制，公允反映了全信股份2023年12月31日的合并及母公司财务状况以及2023年度的合并及母公司经营成果和现金流量。

## 二、形成审计意见的基础

我们按照中国注册会计师审计准则的规定执行了审计工作。审计报告的“注册会计师对财务报表审计的责任”部分进一步阐述了我们在这些准则下的责任。按照中国注册会计师职业道德守则，我们独立于全信股份，并履行了职业道德方面的其他责任。我们相信，我们获取的审计证据是充分、适当的，为发表审计意见提供了基础。

## 三、关键审计事项

关键审计事项是我们根据职业判断，认为对本期财务报表审计最为重要的事项。这些事项的应对以对财务报表整体进行审计并形成审计意见为背景，我们不对这些事项单独发表意见。

### （一）收入确认

相关信息披露详见全信股份财务报表附注三、29与五、39。

#### 1、事项描述

全信股份于2023年度实现营业收入103,650.92万元，营业收入是全信股份经营和考核的关键业绩指标，且存在较高的固有风险，因此我们将全信股份的收入确认作为关键审计事项。

#### 2、审计应对



我们针对收入确认的关键审计事项执行的主要审计程序包括：

- (1) 了解、评价和测试与收入确认相关的关键内部控制的设计和运行的有效性。
- (2) 结合产品类型对收入以及毛利情况执行分析性复核程序，判断本期收入金额是否出现异常波动的情况。
- (3) 执行细节测试，选取样本核对与销售相关的合同、发票、发货记录及客户收货信息。
- (4) 选取重要客户对往来款余额及发出商品实施函证程序，并对函证过程进行严格的控制。
- (5) 检查资产负债表日前后的销售记录，以评价收入是否被记录于恰当的会计期间。

## (二) 应收账款的可回收性

相关信息披露详见全信股份财务报表附注三、11与五、3。

### 1、事项描述

全信股份截至2023年12月31日应收账款账面余额为87,713.28万元，已计提坏账准备5,510.20万元，账面价值为82,203.08万元，占资产总额的29.53%。由于应收账款金额重大，且评估应收账款的可收回性涉及管理层运用重大会计估计和判断，因此我们将应收账款的可回收性作为关键审计事项。

### 2、审计应对

我们针对应收账款可回收性的关键审计事项执行的主要审计程序包括：

- (1) 了解、评价和测试与应收账款可收回性相关的关键内部控制的设计和运行的有效性。
- (2) 复核管理层对应收账款可收回性进行评估的相关考虑及客观证据，并评估应收账款坏账准备计提会计估计的合理性和充分性。
- (3) 针对按以应收款项的账龄作为信用风险特征计提坏账准备的应收账款，复核期末账龄划分的准确性。
- (4) 选取重要客户进行走访，了解主要客户的经营情况和销售回款情况。
- (5) 检查主要客户应收账款的回函及期后回款情况，进一步判断应收账款坏账准备计提是否充分。

## 四、其他信息

管理层对其他信息负责。其他信息包括全信股份2023年年度报告涵盖的信息，但不包括



财务报表和我们的审计报告。

我们对财务报表发表的审计意见不涵盖其他信息，我们也不对其他信息发表任何形式的鉴证结论。

结合我们对财务报表的审计，我们的责任是阅读其他信息，在此过程中，考虑其他信息是否与财务报表或我们在审计过程中了解到的情况存在重大不一致或者似乎存在重大错报。

基于我们已执行的工作，如果我们确定其他信息存在重大错报，我们应当报告该事实。在这方面，我们无任何事项需要报告。

## 五、管理层和治理层对财务报表的责任

管理层负责按照企业会计准则的规定编制财务报表，使其实现公允反映，并设计、执行和维护必要的内部控制，以使财务报表不存在由于舞弊或错误导致的重大错报。

在编制财务报表时，管理层负责评估全信股份的持续经营能力，披露与持续经营相关的事项（如适用），并运用持续经营假设，除非管理层计划清算全信股份、终止运营或别无其他现实的选择。

治理层负责监督全信股份的财务报告过程。

## 六、注册会计师对财务报表审计的责任

我们的目标是对财务报表整体是否不存在由于舞弊或错误导致的重大错报获取合理保证，并出具包含审计意见的审计报告。合理保证是高水平的保证，但并不能保证按照审计准则执行的审计在某一重大错报存在时总能发现。错报可能由于舞弊或错误导致，如果合理预期错报单独或汇总起来可能影响财务报表使用者依据财务报表作出的经济决策，则通常认为错报是重大的。

在按照审计准则执行审计工作的过程中，我们运用职业判断，并保持职业怀疑。同时，我们也执行以下工作：

（一）识别和评估由于舞弊或错误导致的财务报表重大错报风险，设计和实施审计程序以应对这些风险，并获取充分、适当的审计证据，作为发表审计意见的基础。由于舞弊可能涉及串通、伪造、故意遗漏、虚假陈述或凌驾于内部控制之上，未能发现由于舞弊导致的重大错报的风险高于未能发现由于错误导致的重大错报的风险。

（二）了解与审计相关的内部控制，以设计恰当的审计程序，但目的并非对内部控制的有效性发表意见。



(三) 评价管理层选用会计政策的恰当性和作出会计估计及相关披露的合理性。

(四) 对管理层使用持续经营假设的恰当性得出结论。同时，根据获取的审计证据，就可能导致对全信股份持续经营能力产生重大疑虑的事项或情况是否存在重大不确定性得出结论。如果我们得出结论认为存在重大不确定性，审计准则要求我们在审计报告中提请报表使用者注意财务报表中的相关披露；如果披露不充分，我们应当发表非无保留意见。我们的结论基于截至审计报告日可获得的信息。然而，未来的事项或情况可能导致全信股份不能持续经营。

(五) 评价财务报表的总体列报（包括披露）、结构和内容，并评价财务报表是否公允反映相关交易和事项。

(六) 就全信股份中实体或业务活动的财务信息获取充分、适当的审计证据，以对合并财务报表发表审计意见。我们负责指导、监督和执行集团审计，并对审计意见承担全部责任。

我们与治理层就计划的审计范围、时间安排和重大审计发现等事项进行沟通，包括沟通我们在审计中识别出的值得关注的内部控制缺陷。

我们还就已遵守与独立性相关的职业道德要求向治理层提供声明，并与治理层沟通可能被合理认为影响我们独立性的所有关系和其他事项，以及相关的防范措施（如适用）。

从与治理层沟通过的事项中，我们确定哪些事项对本期财务报表审计最为重要，因而构成关键审计事项。我们在审计报告中描述这些事项，除非法律法规禁止公开披露这些事项，或在极少数情形下，如果合理预期在审计报告中沟通某事项造成的负面后果超过在公众利益方面产生的益处，我们确定不应在审计报告中沟通该事项。



天衡会计师事务所(特殊普通合伙)

2024年4月22日

中国注册会计师：胡学文  
(项目合伙人)



中国注册会计师：袁辈希



# 合并资产负债表

2023年12月31日

编制单位：南京全信传输科技股份有限公司

单位：人民币元

资产	注释	2023年12月31日	2022年12月31日
<b>流动资产：</b>			
货币资金	五、1	283,870,508.84	290,414,521.39
结算备付金			
拆出资金			
交易性金融资产			
衍生金融资产			
应收票据	五、2	291,789,983.10	411,580,643.71
应收账款	五、3	822,030,815.42	621,946,611.97
应收款项融资	五、4	73,616,695.58	71,140,808.47
预付款项	五、5	24,426,311.96	49,988,218.34
应收保费			
应收分保账款			
应收分保合同准备金			
其他应收款	五、6	3,881,926.62	2,138,540.77
其中：应收利息			
应收股利			
买入返售金融资产			
存货	五、7	718,527,261.30	663,892,140.21
合同资产			
持有待售资产			
一年内到期的非流动资产	五、8	4,801,375.61	
其他流动资产	五、9	17,650,022.84	32,082,606.39
流动资产合计		2,240,594,901.27	2,143,184,091.25
<b>非流动资产：</b>			
发放贷款和垫款			
债权投资	五、10	220,000.00	220,000.00
其他债权投资			
长期应收款	五、11	4,227,005.87	
长期股权投资	五、12	22,999,953.71	57,248,142.33
其他权益工具投资			
其他非流动金融资产			
投资性房地产	五、13	7,270,591.32	22,705,140.57
固定资产	五、14	398,214,411.18	346,174,805.74
在建工程	五、15	11,470,063.15	37,539,576.23
生产性生物资产			
油气资产			
使用权资产	五、16	3,308,350.76	3,952,387.88
无形资产	五、17	18,652,531.16	19,275,612.97
开发支出			
商誉	五、18	6,092,907.38	6,092,907.38
长期待摊费用	五、19	56,242,800.32	54,404,781.52
递延所得税资产	五、20	4,528,426.84	19,914,067.27
其他非流动资产	五、21	9,558,921.27	8,641,705.98
非流动资产合计		542,785,962.96	576,169,127.87
资产总计		2,783,380,864.23	2,719,353,219.12

法定代表人：陈祥楼

主管会计工作负责人：孙璐

会计机构负责人：刘拂尘

陈祥楼

孙璐

刘拂尘





合并资产负债表（续）

2023年12月31日

编制单位：南京全信传输科技股份有限公司

单位：人民币元

负债和所有者权益	注释	2023年12月31日	2022年12月31日
<b>流动负债：</b>			
短期借款	五、23	57,400,000.00	111,000,000.00
向中央银行借款			
拆入资金			
交易性金融负债			
衍生金融负债			
应付票据	五、24	243,510,380.45	211,227,659.94
应付账款	五、25	307,402,366.07	310,672,985.46
预收款项			
合同负债	五、26	92,781,394.92	62,561,797.00
卖出回购金融资产款			
吸收存款及同业存放			
代理买卖证券款			
代理承销证券款			
应付职工薪酬	五、27	20,394,188.73	64,093,243.81
应交税费	五、28	2,776,731.79	5,493,811.40
其他应付款	五、29	6,444,819.72	35,014,259.53
其中：应付利息			
应付股利			193,113.10
应付手续费及佣金			
应付分保账款			
持有待售负债			
一年内到期的非流动负债	五、30	637,751.02	1,883,402.24
其他流动负债	五、31	20,498,745.41	28,479,215.14
流动负债合计		751,846,378.11	830,426,374.52
<b>非流动负债：</b>			
保险合同准备金			
长期借款			
应付债券			
其中：优先股			
永续债			
租赁负债	五、32	2,176,535.78	2,175,964.81
长期应付款			
长期应付职工薪酬			
预计负债			
递延收益	五、33	9,908,600.00	10,780,200.00
递延所得税负债	五、20		
其他非流动负债			
非流动负债合计		12,085,135.78	12,956,164.81
负债合计		763,931,513.89	843,382,539.33
<b>所有者权益：</b>			
股本	五、34	312,310,375.00	312,328,375.00
其他权益工具			
其中：优先股			
永续债			
资本公积	五、35	787,368,218.22	786,164,376.05
减：库存股	五、36	1,497,925.80	10,273,616.92
其他综合收益			
专项储备			
盈余公积	五、37	113,278,395.36	103,483,619.81
一般风险准备			
未分配利润	五、38	807,990,287.56	684,267,925.85
归属于母公司所有者权益合计		2,019,449,350.34	1,875,970,679.79
少数股东权益			
所有者权益合计		2,019,449,350.34	1,875,970,679.79
负债和所有者权益总计		2,783,380,864.23	2,719,353,219.12

法定代表人：陈祥楼

主管会计工作负责人：孙璐

会计机构负责人：刘拂尘

陈祥楼

孙璐

刘拂尘



# 合并利润表

2023年度

编制单位：南京全信传输科技股份有限公司

单位：人民币元

项 目	注释	2023年度	2022年度
一、营业总收入		1,036,509,218.43	1,091,658,506.36
其中：营业收入	五、39	1,036,509,218.43	1,091,658,506.36
利息收入			
已赚保费			
手续费及佣金收入			
二、营业总成本		882,270,576.82	882,663,992.24
其中：营业成本	五、39	625,215,023.71	616,520,980.05
利息支出			
手续费及佣金支出			
退保金			
赔付支出净额			
提取保险责任准备金净额			
保单红利支出			
分保费用			
税金及附加	五、40	9,551,667.67	7,857,569.59
销售费用	五、41	34,046,758.26	42,401,556.32
管理费用	五、42	123,873,370.14	118,219,392.13
研发费用	五、43	88,990,140.01	90,470,911.55
财务费用	五、44	593,617.03	7,193,582.60
其中：利息费用		2,422,524.28	7,943,622.87
利息收入		2,085,277.09	1,595,968.00
加：其他收益	五、45	20,367,356.98	10,044,769.69
投资收益（损失以“-”号填列）	五、46	-2,321,856.97	-1,818,002.44
其中：对联营企业和合营企业的投资收益		-213,733.75	-1,088,749.18
以摊余成本计量的金融资产终止确认收益（损失以“-”号填列）			
汇兑收益（损失以“-”号填列）			
净敞口套期收益（损失以“-”号填列）			
公允价值变动收益（损失以“-”号填列）			
信用减值损失（损失以“-”号填列）	五、47	-15,714,608.84	-11,830,315.07
资产减值损失（损失以“-”号填列）	五、48	-2,986,977.50	-3,198,959.37
资产处置收益（损失以“-”号填列）	五、49	185,431.73	6,730.10
三、营业利润（亏损以“-”号填列）		153,767,987.01	202,198,737.03
加：营业外收入	五、50	541,900.29	7,596.61
减：营业外支出	五、51	84,466.34	67,976.12
四、利润总额（亏损总额以“-”号填列）		154,225,420.96	202,138,357.52
减：所得税费用	五、52	20,708,283.70	13,032,745.31
五、净利润（净亏损以“-”号填列）		133,517,137.26	189,105,612.21
（一）按经营持续性分类			
1.持续经营净利润（净亏损以“-”号填列）		133,517,137.26	189,105,612.21
2.终止经营净利润（净亏损以“-”号填列）			
（二）按所有权归属分类			
1.归属于母公司股东的净利润		133,517,137.26	189,225,796.36
2.少数股东损益			-120,184.15
六、其他综合收益的税后净额			
（一）归属于母公司所有者的其他综合收益的税后净额			
1.不能重分类进损益的其他综合收益			
（1）重新计量设定受益计划变动额			
（2）权益法下不能转损益的其他综合收益			
（3）其他权益工具投资公允价值变动			
（4）企业自身信用风险公允价值变动			
（5）其他			
2.将重分类进损益的其他综合收益			
（1）权益法下可转损益的其他综合收益			
（2）其他债权投资公允价值变动			
（3）金融资产重分类计入其他综合收益的金额			
（4）其他债权投资信用减值准备			
（5）现金流量套期储备			
（6）外币财务报表折算差额			
（7）其他			
（二）归属于少数股东的其他综合收益的税后净额			
七、综合收益总额		133,517,137.26	189,105,612.21
（一）归属于母公司所有者的综合收益总额		133,517,137.26	189,225,796.36
（二）归属于少数股东的综合收益总额		-	-120,184.15
八、每股收益：			
（一）基本每股收益	十七、2	0.4289	0.6104
（二）稀释每股收益	十七、2	0.4287	0.6085

法定代表人：陈祥楼

主管会计工作负责人：孙璐

会计机构负责人：刘拂尘



陈祥楼

孙璐



刘拂尘



# 合并现金流量表

2023年度

编制单位：南京全信传输科技股份有限公司

单位：人民币元

项 目	注释	2023年度	2022年度
<b>一、经营活动产生的现金流量：</b>			
销售商品、提供劳务收到的现金		1,025,915,062.98	794,191,444.76
客户存款和同业存放款项净增加额			
向中央银行借款净增加额			
向其他金融机构拆入资金净增加额			
收到原保险合同保费取得的现金			
收到再保险业务现金净额			
保户储金及投资款净增加额			
收取利息、手续费及佣金的现金			
拆入资金净增加额			
回购业务资金净增加额			
代理买卖证券收到的现金净额			
收到的税费返还		12,403,121.31	1,691,223.29
收到其他与经营活动有关的现金	五、53(1)	11,656,326.42	14,449,804.03
经营活动现金流入小计		1,049,974,510.71	810,332,472.08
购买商品、接受劳务支付的现金		553,265,547.83	671,414,225.51
客户贷款及垫款净增加额			
存放中央银行和同业款项净增加额			
支付原保险合同赔付款项的现金			
拆出资金净增加额			
支付利息、手续费及佣金的现金			
支付保单红利的现金			
支付给职工以及为职工支付的现金		244,694,434.18	223,796,776.26
支付的各项税费		58,176,345.27	65,625,080.07
支付其他与经营活动有关的现金	五、53(1)	58,331,843.27	55,080,091.44
经营活动现金流出小计		914,468,170.55	1,015,916,173.28
经营活动产生的现金流量净额		135,506,340.16	-205,583,701.20
<b>二、投资活动产生的现金流量：</b>			
收回投资收到的现金	五、53(2)	13,041,704.15	
取得投资收益收到的现金		8,750,000.00	7,500,000.00
处置固定资产、无形资产和其他长期资产收回的现金净额		485,832.75	199,510.27
处置子公司及其他营业单位收到的现金净额			
收到其他与投资活动有关的现金			
投资活动现金流入小计		22,277,536.90	7,699,510.27
购建固定资产、无形资产和其他长期资产支付的现金		62,208,151.81	74,182,140.26
投资支付的现金			
质押贷款净增加额			
取得子公司及其他营业单位支付的现金净额			
支付其他与投资活动有关的现金			4,518,000.00
投资活动现金流出小计		62,208,151.81	78,700,140.26
投资活动产生的现金流量净额		-39,930,614.91	-71,000,629.99
<b>三、筹资活动产生的现金流量：</b>			
吸收投资收到的现金			-
其中：子公司吸收少数股东投资收到的现金			
取得借款收到的现金		62,056,836.13	285,086,494.25
收到其他与筹资活动有关的现金	五、53(3)		179,157.12
筹资活动现金流入小计		62,056,836.13	285,265,651.37
偿还债务支付的现金		116,000,000.00	160,776,140.01
分配股利、利润或偿付利息支付的现金		1,957,634.03	38,623,663.36
其中：子公司支付给少数股东的股利、利润			
支付其他与筹资活动有关的现金	五、53(3)	23,517,460.95	38,605,723.07
筹资活动现金流出小计		141,475,094.98	238,005,526.44
筹资活动产生的现金流量净额		-79,418,258.85	47,260,124.93
<b>四、汇率变动对现金及现金等价物的影响</b>			
五、现金及现金等价物净增加额		16,157,466.40	-229,324,206.26
加：期初现金及现金等价物余额		236,526,075.80	465,850,282.06
六、期末现金及现金等价物余额	五、54(2)	252,683,542.20	236,526,075.80

法定代表人：陈祥楼

主管会计工作负责人：孙璐

会计机构负责人：刘拂尘



陈祥楼

孙璐



刘拂尘



合并所有者权益变动表  
2023年度

编制单位：南京金信传输科技股份有限公司

单位：人民币元

项 目	归属于母公司所有者权益										少数股东权益	所有者权益合计	
	股本		其他权益工具		资本公积	减：库存股	其他综合收益	专项储备	盈余公积	一般风险准备			未分配利润
	优先股	普通股	永续债	其他									
一、上年期末余额	312,328,375.00				786,164,376.05	10,273,616.92			103,483,619.81		684,267,925.85		1,875,970,679.79
加：会计政策变更													
前期差错更正													
同一控制下企业合并													
其他													
二、本年期初余额	312,328,375.00				786,164,376.05	10,273,616.92			103,483,619.81		684,267,925.85		1,875,970,679.79
三、本期增减变动金额（减少以“-”号填列）	-18,000.00				1,203,842.17	-8,775,691.12			9,794,775.55		123,722,361.71		143,718,670.55
（一）综合收益总额					1,203,842.17	-8,775,691.12			133,517,137.26				133,517,137.26
（二）所有者投入和减少资本	-18,000.00				-77,760.00								9,961,533.29
1、所有者投入的普通股													
2、其他权益工具持有者投入资本													
3、股份支付计入所有者权益的金额													
4、其他	-18,000.00				-77,760.00								8,979,931.12
（三）利润分配													
1、提取盈余公积													
2、提取一般风险准备													
3、对所有者（或股东）的分配													
4、其他													
（四）所有者权益内部结转													
1、资本公积转增资本（或股本）													
2、盈余公积转增资本（或股本）													
3、盈余公积弥补亏损													
4、设定受益计划变动额结转留存收益													
5、其他综合收益结转留存收益													
6、其他													
（五）专项储备													
1、本期提取													
2、本期使用													
（六）其他													
四、本期末余额	312,310,375.00				787,368,218.22	1,497,925.80			113,278,395.36		807,990,287.56		2,019,449,350.34

法定代表人：陈祥楼

主管会计工作负责人：孙璐

会计机构负责人：刘锦生

陈祥楼

孙璐

刘锦生



合并所有者权益变动表（续）  
2023年度

编制单位：南京立信恒瑞科技股份有限公司

单位：人民币元

项 目	股本		其他权益工具		资本公积	减：库存股	归属母公司所有者权益		专项储备	盈余公积	一般风险准备	未分配利润	少数股东权益	所有者权益合计
	优先股	普通股	永续债	其他			其他综合收益	其他综合收益						
一、上年期末余额	312,328,375.00				808,441,080.93	19,851,031.84	19,851,031.84	88,755,937.40		88,755,937.40		540,981,447.95	22,143,696.90	1,752,799,506.34
加：会计政策变更														
前期差错更正														
同一控制下企业合并														
其他														
二、本年期初余额	312,328,375.00				808,441,080.93	19,851,031.84	19,851,031.84	88,755,937.40		88,755,937.40		540,981,447.95	22,143,696.90	1,752,799,506.34
三、本期增减变动金额（减少以“-”号填列）					-22,276,704.88	-9,577,414.92	-9,577,414.92	14,727,682.41		14,727,682.41		143,286,477.90	-22,143,696.90	123,171,173.45
（一）综合收益总额												189,225,796.36	-120,184.15	189,056,612.21
（二）所有者投入和减少资本					-22,276,704.88	-9,577,414.92	-9,577,414.92						-22,023,512.75	-34,722,802.71
1、股东投入的普通股														
2、其他权益工具持有者投入资本														
3、股份支付计入所有者权益的金额														
4、其他														
（三）利润分配					2,574,610.32									
1、提取盈余公积														
2、提取一般风险准备														
3、对所有者（或股东）的分配					-24,851,315.20									
4、其他														
（四）所有者权益内部结转														
1、资本公积转增资本（或股本）														
2、盈余公积转增资本（或股本）														
3、盈余公积弥补亏损														
4、设定受益计划变动额结转留存收益														
5、其他综合收益结转留存收益														
6、其他														
（五）专项储备														
1、本期提取														
2、本期使用														
（六）其他														
四、本期末余额	312,328,375.00				786,164,376.05	10,273,616.92	10,273,616.92	103,483,619.81		103,483,619.81		684,267,925.85		1,875,970,679.79

法定代表人：陈祥楼

主管会计工作负责人：孙璐

会计机构负责人：刘拂尘

陈祥楼

孙璐

刘拂尘

陈祥楼印

孙璐

刘拂尘

刘拂尘





## 资产负债表

2023年12月31日

编制单位：南京全信传输科技股份有限公司

单位：人民币元

资产	注释	2023年12月31日	2022年12月31日
<b>流动资产：</b>			
货币资金		266,867,289.56	240,297,593.33
交易性金融资产			
衍生金融资产			
应收票据		238,954,073.10	380,450,643.71
应收账款	十六、1	619,195,444.61	486,532,372.86
应收款项融资		69,416,695.58	70,920,408.47
预付款项		23,645,746.47	31,437,466.06
其他应收款	十六、2	134,823,614.35	131,763,893.27
其中：应收利息			
应收股利			
存货		624,311,972.62	596,201,386.04
合同资产			
持有待售资产			
一年内到期的非流动资产		4,801,375.61	
其他流动资产		9,936,693.31	17,815,619.80
流动资产合计		1,991,952,905.21	1,955,419,383.54
<b>非流动资产：</b>			
债权投资		220,000.00	220,000.00
其他债权投资			
长期应收款		4,227,005.87	
长期股权投资	十六、3	188,136,487.47	222,316,358.08
其他权益工具投资			
其他非流动金融资产			
投资性房地产		28,061,603.24	44,009,652.42
固定资产		259,429,897.34	212,276,624.00
在建工程		11,470,063.15	37,044,001.01
生产性生物资产			
油气资产			
使用权资产		18,206,694.11	21,789,269.78
无形资产		6,346,172.21	3,173,494.69
开发支出			
商誉			
长期待摊费用		25,439,995.14	21,129,278.92
递延所得税资产		3,948,323.11	8,126,458.78
其他非流动资产		9,558,921.27	8,580,571.98
非流动资产合计		555,045,162.91	578,665,709.66
资产总计		2,546,998,068.12	2,534,085,093.20

法定代表人：陈祥楼

主管会计工作负责人：孙璐

会计机构负责人：刘拂尘



## 资产负债表（续）

2023年12月31日

编制单位：南京全信传输科技股份有限公司

负债和所有者权益	注释	2023年12月31日	2022年12月31日
<b>流动负债：</b>			
短期借款			70,000,000.00
交易性金融负债			
衍生金融负债			
应付票据		246,396,326.82	167,614,909.02
应付账款		197,304,389.72	249,286,354.82
预收款项			
合同负债		92,588,740.83	62,009,102.65
应付职工薪酬		16,845,856.33	51,055,298.41
应交税费		1,762,613.72	1,448,902.93
其他应付款		5,431,484.78	33,141,624.02
其中：应付利息			
应付股利			193,113.10
持有待售负债			
一年内到期的非流动负债		4,573,845.25	4,473,339.95
其他流动负债		12,377,015.97	28,407,364.88
流动负债合计		577,280,273.42	667,436,896.68
<b>非流动负债：</b>			
长期借款			
应付债券			
其中：优先股			
永续债			
租赁负债		13,557,978.35	17,493,501.66
长期应付款			
长期应付职工薪酬			
预计负债			
递延收益		9,908,600.00	10,780,200.00
递延所得税负债			
其他非流动负债			
非流动负债合计		23,466,578.35	28,273,701.66
负债合计		600,746,851.77	695,710,598.34
<b>所有者权益：</b>			
股本		312,310,375.00	312,328,375.00
其他权益工具			
其中：优先股			
永续债			
资本公积		833,936,127.38	832,764,852.51
减：库存股		1,497,925.80	10,273,616.92
其他综合收益			
专项储备			
盈余公积		111,335,668.77	101,540,893.22
未分配利润		690,166,971.00	602,013,991.05
所有者权益合计		1,946,251,216.35	1,838,374,494.86
负债和所有者权益总计		2,546,998,068.12	2,534,085,093.20

法定代表人：陈祥楼

主管会计工作负责人：孙璐

会计机构负责人：刘拂尘

陈祥楼

孙璐

刘拂尘



## 利润表

2023年度

编制单位：南京全信传输科技股份有限公司

单位：人民币元

项 目	注释	2023年度	2022年度
一、营业收入	十六、4	863,416,727.32	920,385,358.63
减：营业成本	十六、4	558,535,742.36	557,137,040.33
税金及附加		5,346,003.23	6,367,055.12
销售费用		31,812,711.06	37,661,720.46
管理费用		98,743,627.12	91,680,683.58
研发费用		54,044,017.13	44,151,705.54
财务费用		-6,149,598.82	1,189,903.99
其中：利息费用		1,633,049.65	6,213,687.63
利息收入		8,031,066.70	5,854,897.95
加：其他收益		12,214,047.77	6,549,685.02
投资收益（损失以“-”号填列）	十六、5	-2,321,856.97	-1,818,002.44
其中：对联营企业和合营企业的投资收益		-213,733.75	-1,088,749.18
以摊余成本计量的金融资产终止确认收益（损失以“-”号填列）			
净敞口套期收益（损失以“-”号填列）			
公允价值变动收益（损失以“-”号填列）			
信用减值损失（损失以“-”号填列）		-21,715,632.06	-19,563,612.54
资产减值损失（损失以“-”号填列）		-2,986,977.50	-2,045,300.01
资产处置收益（损失以“-”号填列）		146,607.45	6,730.10
二、营业利润（亏损以“-”号填列）		106,420,413.93	165,326,749.74
加：营业外收入		392,000.68	7,596.47
减：营业外支出		58,459.64	61,437.66
三、利润总额（亏损总额以“-”号填列）		106,753,954.97	165,272,908.55
减：所得税费用		8,806,199.47	17,996,084.44
四、净利润（净亏损以“-”号填列）		97,947,755.50	147,276,824.11
（一）持续经营净利润（净亏损以“-”号填列）		97,947,755.50	147,276,824.11
（二）终止经营净利润（净亏损以“-”号填列）			
五、其他综合收益的税后净额			
（一）不能重分类进损益的其他综合收益			
1. 重新计量设定受益计划变动额			
2. 权益法下不能转损益的其他综合收益			
3. 其他权益工具投资公允价值变动			
4. 企业自身信用风险公允价值变动			
5. 其他			
（二）将重分类进损益的其他综合收益			
1. 权益法下可转损益的其他综合收益			
2. 其他债权投资公允价值变动			
3. 金融资产重分类计入其他综合收益的金额			
4. 其他债权投资信用减值准备			
5. 现金流量套期储备			
6. 外币财务报表折算差额			
7. 其他			
六、综合收益总额		97,947,755.50	147,276,824.11

法定代表人：陈祥楼


主管会计工作负责人：孙璐

会计机构负责人：刘拂尘

陈祥楼

孙璐

刘拂尘



## 现金流量表

2023年度

编制单位：南京全信传输科技股份有限公司



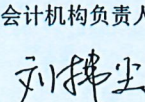
单位：人民币元

项 目	注释	2023年度	2022年度
<b>一、经营活动产生的现金流量：</b>			
销售商品、提供劳务收到的现金		937,964,778.57	661,679,351.92
收到的税费返还			
收到其他与经营活动有关的现金		16,367,086.50	19,306,957.58
经营活动现金流入小计		954,331,865.07	680,986,309.50
购买商品、接受劳务支付的现金		499,853,205.28	616,535,896.24
支付给职工以及为职工支付的现金		200,013,525.60	173,603,312.11
支付的各项税费		26,134,017.01	56,478,806.74
支付其他与经营活动有关的现金		45,795,695.79	60,145,271.93
经营活动现金流出小计		771,796,443.68	906,763,287.02
经营活动产生的现金流量净额		182,535,421.39	-225,776,977.52
<b>二、投资活动产生的现金流量：</b>			
收回投资收到的现金		13,041,704.15	
取得投资收益收到的现金		8,750,000.00	7,500,000.00
处置固定资产、无形资产和其他长期资产收回的现金净额		485,132.75	199,510.27
处置子公司及其他营业单位收到的现金净额			
收到其他与投资活动有关的现金			
投资活动现金流入小计		22,276,836.90	7,699,510.27
购建固定资产、无形资产和其他长期资产支付的现金		58,673,651.38	63,303,188.19
投资支付的现金		18,441,040.00	28,661,560.00
取得子公司及其他营业单位支付的现金净额			
支付其他与投资活动有关的现金			
投资活动现金流出小计		77,114,691.38	91,964,748.19
投资活动产生的现金流量净额		-54,837,854.48	-84,265,237.92
<b>三、筹资活动产生的现金流量：</b>			
吸收投资收到的现金			
取得借款收到的现金			229,086,494.25
收到其他与筹资活动有关的现金			179,157.12
筹资活动现金流入小计		-	229,265,651.37
偿还债务支付的现金		70,000,000.00	75,776,140.01
分配股利、利润或偿付利息支付的现金		843,187.34	36,877,677.54
支付其他与筹资活动有关的现金		7,583,204.39	30,322,803.75
筹资活动现金流出小计		78,426,391.73	142,976,621.30
筹资活动产生的现金流量净额		-78,426,391.73	86,289,030.07
<b>四、汇率变动对现金及现金等价物的影响</b>			
<b>五、现金及现金等价物净增加额</b>			
加：期初现金及现金等价物余额		186,409,147.74	410,162,333.11
<b>六、期末现金及现金等价物余额</b>			
		235,680,322.92	186,409,147.74

法定代表人：陈祥楼

主管会计工作负责人：孙璐

会计机构负责人：刘拂尘


所有者权益变动表  
2023年度

编制单位：南京金信传输科技股份有限公司


单位：人民币元


项 目	股本		其他权益工具		资本公积	减：库存股	其他综合收益	专项储备	盈余公积	未分配利润	所有者权益合计
	优先股	永续债	其他	其他							
一、上年期末余额	312,328,375.00				832,764,852.51	10,273,616.92			101,540,893.22	602,013,991.05	1,838,374,494.86
加：会计政策变更											
前期差错更正											
其他											
二、本年期初余额	312,328,375.00				832,764,852.51	10,273,616.92			101,540,893.22	602,013,991.05	1,838,374,494.86
三、本期增减变动金额（减少以“-”号填列）	-18,000.00				1,171,274.87	-8,775,691.12			9,794,775.55	88,152,979.95	107,876,721.49
（一）综合收益总额										97,947,755.50	97,947,755.50
（二）所有者投入和减少资本	-18,000.00				1,171,274.87	-8,775,691.12					9,928,965.99
1、所有者投入的普通股	-18,000.00				-77,760.00	-8,775,691.12					8,679,931.12
2、其他权益工具持有者投入资本											
3、股份支付计入所有者权益的金额											
4、其他											
（三）利润分配					740,228.87						740,228.87
1、提取盈余公积					508,806.00						508,806.00
2、对所有者（或股东）的分配									9,794,775.55	-9,794,775.55	
3、其他											
（四）所有者权益内部结转											
1、资本公积转增资本（或股本）											
2、盈余公积转增资本（或股本）											
3、盈余公积弥补亏损											
4、设定受益计划变动额结转留存收益											
5、其他综合收益结转留存收益											
6、其他											
（五）专项储备											
1、本期提取											
2、本期使用											
（六）其他											
四、本期末余额	312,310,375.00				833,936,127.38	1,497,925.80			111,335,668.77	690,166,971.00	1,946,251,216.35


法定代表人：陈祥楼

主管会计工作负责人：孙璐

会计机构负责人：刘拂尘









所有者权益变动表 (续)

2023年度

编制单位: 南京金信传输科技股份有限公司

单位: 人民币元

项 目	股本	其他权益工具		资本公积	减: 库存股	其他综合收益	专项储备	盈余公积	未分配利润	所有者权益合计
		优先股	永续债							
一、上年期末余额	312,328,375.00			831,055,189.93	19,851,031.84			86,813,210.81	500,676,485.40	1,711,022,229.30
加: 会计政策变更										
前期差错更正										
其他										
二、本年期初余额	312,328,375.00			831,055,189.93	19,851,031.84			86,813,210.81	500,676,485.40	1,711,022,229.30
三、本期增减变动金额(减少以“-”号填列)				1,709,662.58	-9,577,414.92			14,727,682.41	101,337,505.65	127,352,265.56
(一) 综合收益总额									147,276,824.11	147,276,824.11
(二) 所有者投入和减少资本				1,709,662.58	-9,577,414.92					11,287,077.50
1、股东投入的普通股					-9,577,414.92					9,577,414.92
2、其他权益工具持有者投入资本										
3、股份支付计入所有者权益的金额				2,574,610.32						2,574,610.32
4、其他				-864,947.74						-864,947.74
(三) 利润分配								14,727,682.41	-45,939,318.46	-31,211,636.05
1、提取盈余公积								14,727,682.41	-14,727,682.41	
2、对所有者(或股东)的分配									-31,211,636.05	-31,211,636.05
3、其他										
(四) 所有者权益内部结转										
1、资本公积转增资本(或股本)										
2、盈余公积转增资本(或股本)										
3、盈余公积弥补亏损										
4、设定受益计划变动额结转留存收益										
5、其他综合收益结转留存收益										
6、其他										
(五) 专项储备										
1、本期提取										
2、本期使用										
(六) 其他										
四、本年期末余额	312,328,375.00			832,764,852.51	10,273,616.92			101,540,893.22	602,013,991.05	1,838,374,494.86

法定代表人: 陈祥楼

主管会计工作负责人: 孙璐

会计机构负责人: 刘拂尘

陈祥楼

孙璐

刘拂尘

陈祥楼印

陈祥楼印

孙璐

刘拂尘



# 南京全信传输科技股份有限公司

## 2023 年度财务报表附注

### 一、公司基本情况

南京全信传输科技股份有限公司（以下简称“本公司”或“公司”）成立于 2001 年 9 月 29 日，是由原南京全信传输科技有限公司于 2007 年 7 月 4 日依法整体变更设立的股份有限公司。经中国证券监督管理委员会证监许可[2015]534 号《关于核准南京全信传输科技股份有限公司首次公开发行股票并在创业板上市的批复》核准，公司于 2015 年 4 月 13 日向社会公开发行人人民币普通股股票，并于 2015 年 4 月 22 日在深圳证券交易所挂牌上市。

本公司统一社会信用代码：91320100730567068P；注册地址：南京市鼓楼区清江南路 18 号 5 幢 12 楼；本公司主要从事军用光电线缆及组件、光电元器件、FC 光纤高速网络及多协议网络解决方案、光电系统集成等系列产品的研发、生产、销售和服务等业务。

本财务报告批准报出日：2024 年 4 月 22 日。

### 二、财务报表的编制基础

#### 1、编制基础

本公司以持续经营为基础，根据实际发生的交易和事项，按照财政部颁布的《企业会计准则-基本准则》及具体会计准则、应用指南、解释及其他相关规定（统称“企业会计准则”）进行确认和计量，以及参照中国证券监督管理委员会发布的《公开发行证券的公司信息披露编报规则第 15 号-财务报告的一般规定（2023 年修订）》的相关规定，在此基础上编制财务报表。

#### 2、持续经营

本公司已评价自报告期末起至少 12 个月的持续经营能力，本公司管理层相信公司能自本财务报表批准日后不短于 12 个月的可预见未来期间内持续经营。因此，本公司以持续经营为基础编制截至 2023 年 12 月 31 日止的财务报表。

### 三、重要会计政策、会计估计

本公司根据实际生产经营特点，依据相关企业会计准则的规定，对收入确认、应收款项坏账准备、固定资产折旧等交易和事项制定了若干项具体会计政策和会计估计，详见本附注三之“10 金融工具”、“11 应收款项坏账准备的确认标准和计提方法”、“13 存货”、“17 固定资产”、“29 收入”描述。

#### 1、遵循企业会计准则的声明

本公司编制的财务报表符合企业会计准则的要求，真实、完整地反映了本公司的财务状况、

经营成果和现金流量等有关信息。

## 2、会计期间

以公历 1 月 1 日起至 12 月 31 日止为一个会计年度。

## 3、营业周期

本公司从事光电传输线缆及组件等研发、生产、销售，正常营业周期短于一年，以 12 个月作为资产和负债流动性划分标准。

## 4、记账本位币

以人民币为记账本位币。

## 5、重要性标准确定方法和选择依据

项目	重要性标准
重要的应收款项核销	金额 $\geq$ 300 万元
重要的单项计提坏账准备的应收款项	金额 $\geq$ 300 万元
超过一年的重要应付款项	单项金额占其他应付款总额 10%以上，且金额超过 500 万元
重要的联营企业	账面价值占合并报表资产总额的 5%以上，或来源于合营企业或联营企业的投资收益（损失以绝对金额计算）占合并报表净利润的 5%以上

## 6、同一控制下和非同一控制下企业合并的会计处理方法

### （1）同一控制下企业合并

参与合并的各方在合并前后均受同一方或相同的多方最终控制且该控制并非暂时性的，为同一控制下企业合并。合并方在企业合并中取得的资产和负债，以被合并方的资产、负债（包括最终控制方收购被合并方而形成的商誉）在最终控制方合并财务报表中的账面价值为基础，进行相关会计处理。合并方取得的净资产账面价值与支付的合并对价账面价值（或发行股份面值总额）的差额，调整资本公积（股本溢价），资本公积（股本溢价）不足以冲减的，调整留存收益。合并日为合并方实际取得对被合并方控制权的日期。

通过多次交易分步实现的同一控制下企业合并，合并方在取得被合并方控制权之前持有的长期股权投资，在取得原股权之日与合并方和被合并方同处于同一方最终控制之日孰晚日与合并日之间已确认有关损益、其他综合收益和其他所有者权益变动，分别冲减比较报表期间的期初留存收益或当期损益。

### （2）非同一控制下企业合并

参与合并的各方在合并前后不受同一方或相同的多方最终控制的，为非同一控制下企业合并。购买方支付的合并成本是为取得被购买方控制权而支付的资产、发生或承担的负债以及发行的权益性证券在购买日的公允价值之和。付出资产的公允价值与其账面价值的差额，计入当期损益。购买日是指购买方实际取得对被购买方控制权的日期。

购买方在购买日对合并成本进行分配，确认所取得的被购买方各项可辨认资产、负债及或有负债的公允价值。合并成本大于合并中取得的被购买方可辨认净资产公允价值份额的差额，确认为商誉；合并成本小于合并中取得的被购买方可辨认净资产公允价值份额的差额，计入当期损益。

通过多次交易分步实现的非同一控制下企业合并，对于购买日之前持有的被购买方的股权，按照该股权在购买日的公允价值进行重新计量，公允价值与其账面价值的差额计入当期投资收益；购买日之前持有的被购买方的股权涉及其他综合收益以及其他所有者权益变动的，与其相关的其他综合收益、其他所有者权益变动转为购买日所属当期投资收益，由于被投资方重新计量设定受益计划净负债或净资产变动而产生的其他综合收益除外。

#### 7、控制的判断标准和合并财务报表的编制方法

合并财务报表的合并范围以控制为基础确定，包括本公司及本公司的子公司（指被本公司控制的主体，包括企业、被投资单位中可分割部分、以及企业所控制的结构化主体等）。子公司的经营成果和财务状况由控制开始日起至控制结束日止包含于合并财务报表中。

本公司通过同一控制下企业合并取得的子公司，在编制合并当期财务报表时，视同被合并子公司在本公司最终控制方对其实施控制时纳入合并范围，并对合并财务报表的期初数以及前期比较报表进行相应调整。

本公司通过非同一控制下企业合并取得的子公司，在编制合并当期财务报表时，以购买日确定的各项可辨认资产、负债的公允价值为基础对子公司的财务报表进行调整，并自购买日起将被合并子公司纳入合并范围。

子公司所采用的会计期间或会计政策与本公司不一致时，在编制合并财务报表时按本公司的会计期间或会计政策对子公司的财务报表进行必要的调整。合并范围内企业之间所有重大交易、余额以及未实现损益在编制合并财务报表时予以抵消。内部交易发生的未实现损失，有证据表明该损失是相关资产减值损失的，则不予抵消。

子公司少数股东应占的权益和损益分别在合并资产负债表中股东权益项目下和合并利润表中净利润项目下单独列示。

子公司少数股东分担的当期亏损超过了少数股东在该子公司期初所有者权益中所享有的份额的，其余部分应当冲减少数股东权益。

因处置部分股权投资或其他原因丧失了对原有子公司控制权的，对于剩余股权，按照其在丧失控制权日的公允价值进行重新计量。处置股权取得的对价与剩余股权公允价值之和，减去按原持股比例计算应享有原有子公司自购买日开始持续计算的净资产的份额之间的差额，计入丧失控制权当期的投资收益，同时冲减商誉。与原有子公司股权投资相关的其他综合收益、其他所有者权益变动，在丧失控制权时转为当期投资收益，由于被投资方重新计量设定受益计划

净负债或净资产变动而产生的其他综合收益除外。

通过多次交易分步处置对子公司股权投资直至丧失控制权的，需考虑各项交易是否构成一揽子交易，处置对子公司股权投资的各项交易的条款、条件以及经济影响符合以下一种或多种情况，表明应将多次交易事项作为一揽子交易进行会计处理：（1）这些交易是同时或者在考虑了彼此影响的情况下订立的；（2）这些交易整体才能达成一项完整的商业结果；（3）一项交易的发生取决于其他至少一项交易的发生；（4）一项交易单独看是不经济的，但是和其他交易一并考虑时是经济的。

不属于一揽子交易的，对其中每一项交易分别按照前述进行会计处理；若各项交易属于一揽子交易的，将各项交易作为一项处置子公司并丧失控制权的交易进行会计处理；但是，在丧失控制权之前每一次处置价款与处置投资对应的享有该子公司净资产份额的差额，在合并财务报表中确认为其他综合收益，在丧失控制权时一并转入丧失控制权当期的损益。

#### 8、现金及现金等价物的确定标准

现金是指库存现金及可以随时用于支付的存款。现金等价物是指持有的期限短、流动性强、易于转换为已知金额现金、价值变动风险很小的投资。

#### 9、外币业务和外币报表折算

##### （1）外币交易的会计处理

发生外币交易时，采用交易发生日的即期汇率将外币金额折算为人民币金额。

于资产负债表日，外币货币性项目采用资产负债表日的即期汇率折算为人民币，所产生的折算差额，除根据借款费用核算方法应予资本化的，计入当期损益。以历史成本计量的外币非货币性项目，于资产负债表日仍采用交易发生日的即期汇率折算。

##### （2）外币财务报表的折算

境外经营的资产负债表中的资产和负债项目，采用资产负债表日的即期汇率折算，股东权益项目除未分配利润项目外，其他项目采用发生时的即期汇率折算。境外经营的利润表中的收入和费用项目，采用年平均汇率折算。上述折算产生的外币报表折算差额，在其他综合收益中单独列示。

#### 10、金融工具

金融工具，是指形成一方的金融资产并形成其他方的金融负债或权益工具的合同。

##### （1）金融工具的确认和终止确认

当本公司成为金融工具合同的一方时，确认一项金融资产或金融负债。

金融资产满足下列条件之一的，应当终止确认：（一）收取该金融资产现金流量的合同权利终止。（二）转移了收取金融资产现金流量的权利，或在“过手协议”下承担了及时将收取的现

现金流量全额支付给第三方的义务；并且实质上转让了金融资产所有权上几乎所有的风险和报酬，或虽然实质上既没有转移也没有保留金融资产所有权上几乎所有的风险和报酬，但放弃了对该金融资产的控制。

金融负债（或其一部分）的现时义务已经解除的，终止确认该金融负债（或该部分金融负债）。

对于以常规方式购买或出售金融资产的，公司在交易日确认将收到的资产和为此将承担的负债，或者在交易日终止确认已出售的资产。

## （2）金融资产的分类和计量

在初始确认金融资产时本公司根据管理金融资产的业务模式和金融资产的合同现金流量特征，将金融资产划分为：以摊余成本计量的金融资产；以公允价值计量且其变动计入其他综合收益的金融资产；以公允价值计量且其变动计入当期损益的金融资产。

### 1) 金融资产的初始计量：

金融资产在初始确认时以公允价值计量。对于以公允价值计量且其变动计入当期损益的金融资产，相关交易费用直接计入当期损益；对于其他类别的金融资产，相关交易费用计入初始确认金额。因销售产品或提供劳务而产生的、未包含或不考虑重大融资成分的应收款，本公司按照预期有权收取的对价初始计量。

### 2) 金融资产的后续计量：

#### ①以摊余成本计量的债务工具投资

金融资产的合同现金流量特征与基本借贷安排相一致，即在特定日期产生的现金流量，仅为对本金和以未偿付本金金额为基础的利息的支付，且公司管理此类金融资产的业务模式为以收取合同现金流量为目标的，本公司将其分类为以摊余成本计量的金融资产。该金融资产采用实际利率法，按照摊余成本进行后续计量，其摊销、减值及终止确认产生的利得或损失，计入当期损益。

#### ②以公允价值计量且其变动计入其他综合收益的债务工具投资

金融资产的合同现金流量特征与基本借贷安排相一致，即在特定日期产生的现金流量，仅为对本金和以未偿付本金金额为基础的利息的支付，且公司管理此类金融资产的业务模式为既以收取合同现金流量为目标又以出售为目标的，本公司将其分类为以公允价值计量且其变动计入其他综合收益的金融资产。该金融资产采用实际利率法确认的利息收入、减值损失及汇兑差额确认为当期损益，其余公允价值变动计入其他综合收益。终止确认时，之前计入其他综合收益的累计利得或损失从其他综合收益转出，计入当期损益。

#### ③指定为以公允价值计量且其变动计入其他综合收益的权益工具投资

初始确认时，本公司将部分非交易性权益工具投资指定为以公允价值计量且其变动计入其他综合收益的金融资产。本公司将其相关股利收入计入当期损益，其公允价值变动计入其他综

合收益。该金融资产终止确认时，之前计入其他综合收益的累计利得或损失将从其他综合收益转入留存收益，不计入当期损益。

④以公允价值计量且其变动计入当期损益的金融资产

包括分类为以公允价值计量且其变动计入当期损益的金融资产和指定为以公允价值计量且其变动计入当期损益的金融资产。

本公司将持有的未划分为以摊余成本计量和以公允价值计量且其变动计入其他综合收益的金融资产，分类为以公允价值计量且其变动计入当期损益的金融资产。

在初始确认时，为消除或显著减少会计错配，本公司可将金融资产指定为以公允价值计量且其变动计入当期损益的金融资产。

(3) 金融资产转移的确认依据和计量方法

本公司已将金融资产所有权上几乎所有的风险和报酬转移给转入方的，终止确认该金融资产；保留了金融资产所有权上几乎所有的风险和报酬的，不终止确认该金融资产。

本公司既没有转移也没有保留金融资产所有权上几乎所有的风险和报酬，未保留对该金融资产控制的，终止确认该金融资产并将转移中产生或保留的权利和义务单独确认为资产或负债；保留了对该金融资产控制的，按照继续涉入被转移金融资产的程度继续确认有关金融资产，并相应确认相关负债。

(4) 金融负债的分类和计量

金融负债于初始确认时分类为以公允价值计量且其变动计入当期损益的金融负债和其他金融负债。

1) 金融负债的初始计量

金融负债在初始确认时以公允价值计量。对于以公允价值计量且其变动计入当期损益的金融负债，相关交易费用直接计入当期损益；对于以摊余成本计量的金融负债，相关交易费用计入初始确认金额。

2) 金融负债的后续计量

①以公允价值计量且其变动计入当期损益的金融负债

包括交易性金融负债（含属于金融负债的衍生工具）和初始确认时指定为以公允价值计量且其变动计入当期损益的金融负债。

交易性金融负债（含属于金融负债的衍生工具），按照公允价值进行后续计量，除与套期会计有关外，公允价值变动计入当期损益。

指定为以公允价值计量且其变动计入当期损益的金融负债，由本公司自身信用风险变动引起的公允价值变动计入其他综合收益；终止确认时，之前计入其他综合收益的累计利得或损失从其他综合收益中转出，计入留存收益。其余公允价值变动计入当期损益。如果前述会计处理会造成或扩大损益中的会计错配，将该金融负债的全部利得或损失（包括企业自身信用风险变

动的影响金额)计入当期损益。

## ②其他金融负债

除金融资产转移不符合终止确认条件或继续涉入被转移金融资产所形成的金融负债、财务担保合同外的其他金融负债分类为以摊余成本计量的金融负债,按摊余成本进行后续计量,终止确认或摊销产生的利得或损失计入当期损益。

### (5) 金融资产和金融负债的抵销

同时满足下列条件的,金融资产和金融负债以相互抵销后的净额在资产负债表内列示:具有抵销已确认金额的法定权利,且该种法定权利是当前可执行的;计划以净额结算,或同时变现该金融资产和清偿该金融负债。

### (6) 金融工具的公允价值确定

存在活跃市场的金融工具,以活跃市场中的报价确定其公允价值。不存在活跃市场的金融工具,采用估值技术确定其公允价值。在估值时,本公司采用在当前情况下适用并且有足够可利用数据和其他信息支持的估值技术,选择与市场参与者在相关资产或负债的交易中所考虑的资产或负债特征相一致的输入值,并尽可能优先使用相关可观察输入值。在相关可观察输入值无法取得或取得不切实可行的情况下,使用不可观察输入值。

### (7) 金融工具减值(不含应收款项)

#### 减值准备的确认方法

本公司以预期信用损失为基础,对以摊余成本计量的金融资产、以公允价值计量且其变动计入其他综合收益的债务工具投资、财务担保合同等计提减值准备并确认信用减值损失。

本公司在评估预期信用损失时,考虑所有合理且有依据的信息,包括前瞻性信息。

本公司在每个资产负债表日评估金融工具的信用风险自初始确认后是否已经显著增加,如果某项金融工具在资产负债表日确定的预计存续期内的违约概率显著高于在初始确认时确定的预计存续期内的违约概率,则表明该项金融工具的信用风险显著增加。

如果信用风险自初始确认后未显著增加,处于第一阶段,本公司按照未来 12 个月内预期信用损失的金额计量损失准备;如果信用风险自初始确认后已显著增加但尚未发生信用减值,处于第二阶段,本公司按照相当于整个存续期内预期信用损失的金额计量损失准备;金融工具自初始确认后已发生信用减值的,处于第三阶段,本公司按照整个存续期的预期信用损失计量损失准备。

对于在资产负债表日具有较低信用风险的金融工具,本公司假设其信用风险自初始确认后并未显著增加,按照未来 12 个月内的预期信用损失计量损失准备。

## 11、应收款项坏账准备的确认标准和计提方法

本公司应收款项主要包括应收票据、应收账款、应收款项融资、其他应收款、合同资产、债权投资、其他债权投资和长期应收款。

对于因销售产品或提供劳务而产生的应收款项及租赁应收款，本公司按照相当于整个存续期内的预期信用损失金额计量损失准备。

对其他类别的应收款项，本公司在每个资产负债表日评估金融工具的信用风险自初始确认后是否已经显著增加，如果某项金融工具在资产负债表日确定的预计存续期内的违约概率显著高于在初始确认时确定的预计存续期内的违约概率，则表明该项金融工具的信用风险显著增加。通常情况下，如果逾期超过 30 日，则表明应收款项的信用风险已经显著增加。

如果信用风险自初始确认后未显著增加，处于第一阶段，本公司按照未来 12 个月内预期信用损失的金额计量损失准备；如果信用风险自初始确认后已显著增加但尚未发生信用减值，处于第二阶段，本公司按照相当于整个存续期内预期信用损失的金额计量损失准备；应收款项自初始确认后已发生信用减值的，处于第三阶段，本公司按照整个存续期的预期信用损失计量损失准备。

对于在资产负债表日具有较低信用风险的应收款项，本公司假设其信用风险自初始确认后并未显著增加，按照未来 12 个月内的预期信用损失计量损失准备。

除单独评估信用风险的应收款项外，本公司根据信用风险特征将其他金融工具划分为若干组合，在组合基础上计算预期信用损失：

单独评估信用风险的应收款项，如：与对方存在争议或涉及诉讼、仲裁的应收款项；已有明显迹象表明债务人很可能无法履行还款义务的应收款项等。

除了单独评估信用风险的应收款项外，本公司基于共同风险特征将应收款项划分为不同的组别，在组合的基础上评估信用风险。不同组合的确定依据：

项目	确定组合的依据	计量预期信用损失的方法
应收票据——银行承兑汇票组合	银行承兑汇票	参考历史信用损失经验，结合当前状况以及对未来经济状况的预测，通过违约风险敞口和整个存续期预期信用损失率，计算预期信用损失。
应收票据——商业承兑汇票组合	商业承兑汇票	参考历史信用损失经验，结合当前状况以及对未来经济状况的预测，通过违约风险敞口和整个存续期预期信用损失率，计算预期信用损失。
应收账款——账龄组合	本组合以账龄作为信用风险特征。	参考历史信用损失经验，结合当前状况以及对未来经济状况的预测，编制应收账款账龄与整个存续期预期信用损失率对照表，计算预期信用损失。
其他应收款——关联方往来组合	款项性质	参考历史信用损失经验，结合当前状况以及对未来经济状况的预测，通过违约风险敞口和未来 12 个月内或整个存续期预期信用损失率，计算预期信用损失。
其他应收款——应收其他组合		
长期应收款组合		

对于划分为账龄组合的应收款项，本公司按账款发生日至报表日期间计算账龄，参考历史信用损失经验，结合当前状况以及对未来经济状况的预测，编制应收账款账龄与整个存续期预期信用损失率对照表，计算预期信用损失：

账 龄	应收账款计提比例 (%)	其他应收款计提比例 (%)
1 年以内 (含 1 年)	5	5
1 至 2 年	10	10
2 至 3 年	30	30
3 至 4 年	50	50
4 至 5 年	80	80
5 年以上	100	100

## 12、应收款项融资

对于合同现金流量特征与基本借贷安排相一致，且公司管理此类金融资产的业务模式为既以收取合同现金流量为目标又以出售为目标的应收票据及应收账款，本公司将其分类为应收款项融资，以公允价值计量且其变动计入其他综合收益。应收款项融资采用实际利率法确认的利息收入、减值损失及汇兑差额确认为当期损益，其余公允价值变动计入其他综合收益。终止确认时，之前计入其他综合收益的累计利得或损失从其他综合收益转出，计入当期损益。

## 13、存货

- (1) 本公司存货包括原材料、在产品、产成品、周转材料等。
- (2) 原材料、产成品发出时采用加权平均法核算。
- (3) 存货可变现净值的确定依据及存货跌价准备的计提方法

存货可变现净值按存货的估计售价减去至完工时估计将要发生的成本、估计的销售费用以及相关税费后的金额确定。

期末，通常按照单个存货成本高于可变现净值的差额计提存货跌价准备，计入当期损益；以前减记存货价值的影响因素已经消失的，减记的金额应当予以恢复，并在原已计提的存货跌价准备金额内转回，转回的金额计入当期损益。对于数量繁多、单价较低的存货，按存货类别计提存货跌价准备。

- (4) 本公司存货盘存采用永续盘存制。
- (5) 周转材料包括低值易耗品和包装物等，在领用时采用一次转销法进行摊销。

## 14、持有待售资产和终止经营

### (1) 持有待售

本公司将同时满足下列条件的非流动资产或处置组划分为持有待售类别：

①根据类似交易中出售此类资产或处置组的惯例，在当前状况下即可立即出售；

②出售极可能发生，即企业已经就一项出售计划作出决议且获得确定的购买承诺，预计出售将在一年内完成。有关规定要求企业相关权力机构或者监管部门批准后方可出售的，应当已经获得批准。

初始计量或在资产负债表日重新计量持有待售的非流动资产或处置组时，其账面价值高于公允价值减去出售费用后的净额的，将账面价值减记至公允价值减去出售费用后的净额，减记

的金额确认为资产减值损失，计入当期损益，同时计提持有待售资产减值准备。

## (2) 终止经营

终止经营是指满足下列条件之一的、能够单独区分的组成部分，且该组成部分已经处置或划分为持有待售类别：

①该组成部分代表一项独立的主要业务或一个单独的主要经营地区；

②该组成部分是拟对一项独立的主要业务或一个单独的主要经营地区进行处置的一项相关联计划的一部分；

③该组成部分是专为转售而取得的子公司。

拟结束使用而非出售的处置组满足终止经营定义中有关组成部分的条件的，自停止使用日起作为终止经营列报；因出售对子公司的投资等原因导致其丧失对子公司控制权，且该子公司符合终止经营定义的，在合并利润表中列报相关终止经营损益。

对于当期列报的终止经营，本公司在当期财务报表中，将原来作为持续经营损益列报的信息重新作为可比会计期间的终止经营损益列报。

## 15、长期股权投资

### (1) 重大影响、共同控制的判断标准

①本公司结合以下情形综合考虑是否对被投资单位具有重大影响：是否在被投资单位董事会或类似权力机构中派有代表；是否参与被投资单位财务和经营政策制定过程；是否与被投资单位之间发生重要交易；是否向被投资单位派出管理人员；是否向被投资单位提供关键技术资料。

②若本公司与其他参与方均受某合营安排的约束，任何一个参与方不能单独控制该安排，任何一个参与方均能够阻止其他参与方或参与方组合单独控制该安排，本公司判断对该项合营安排具有共同控制。

### (2) 投资成本确定

①企业合并形成的长期股权投资，按以下方法确定投资成本：

A、对于同一控制下企业合并形成的对子公司投资，以在合并日取得被合并方所有者权益在最终控制方合并财务报表中账面价值的份额作为长期股权投资的投资成本。

分步实现的同一控制下企业合并，在合并日根据合并后应享有被合并方净资产在最终控制方合并财务报表中的账面价值的份额，确定长期股权投资的初始投资成本；初始投资成本与达到合并前长期股权投资账面价值加上合并日进一步取得股份新支付对价的账面价值之和的差额，调整资本公积（资/股本溢价），资本公积不足冲减的，冲减留存收益。合并日之前持有的股权投资，因采用权益法核算或金融工具确认和计量准则核算而确认的其他综合收益暂不进行会计处理，直至处置该项投资时采用与投资单位直接处置相关资产或负债相同的基础进行会计处理；因采用权益法核算而确认的被投资单位净资产中除净损益、其他综合收益和利润分配以外的所

所有者权益其他变动，暂不进行会计处理，直至处置该项投资时转入当期损益。其中，处置后的剩余股权根据本准则采用成本法或权益法核算的，其他综合收益和其他所有者权益应按比例结转，处置后的剩余股权改按金融工具确认和计量准则进行会计处理的，其他综合收益和其他所有者权益应全部结转。

B、对于非同一控制下企业合并形成的对子公司投资，以企业合并成本作为投资成本。

追加投资能够对非同一控制下的被投资单位实施控制的，以购买日之前所持被购买方的股权投资的账面价值与购买日新增投资成本之和，作为改按成本法核算的初始投资成本；购买日之前持有的被购买方的股权投资因采用权益法核算而确认的其他综合收益，在处置该项投资时采用与被投资单位直接处置相关资产或负债相同的基础进行会计处理。购买日之前持有的股权投资按照《企业会计准则第 22 号——金融工具确认和计量》有关规定进行会计处理的，原计入其他综合收益的累计公允价值变动应当在改按成本法核算时转入留存收益。

②除企业合并形成的长期股权投资以外，其他方式取得的长期股权投资，按以下方法确定投资成本：

A、以支付现金取得的长期股权投资，按实际支付的购买价款作为投资成本。

B、以发行权益性证券取得的长期股权投资，按发行权益性证券的公允价值作为投资成本。

③因追加投资等原因，能够对被投资单位单位施加重大影响或实施共同控制但不构成控制的，应当按照《企业会计准则第 22 号——金融工具确认和计量》确定的原持有股权的公允价值加上新增投资成本之和，作为改按权益法核算的初始投资成本。原持有的股权投资分类为其他权益工具投资的，其公允价值与账面价值之间的差额，以及原计入其他综合收益的累计公允价值变动应当转入改按权益法核算的留存收益。

### （3）后续计量及损益确认方法

#### ①对子公司投资

在合并财务报表中，对子公司投资按附注三、7 进行处理。

在母公司财务报表中，对子公司投资采用成本法核算，在被投资单位宣告分派的现金股利或利润时，确认投资收益。

#### ②对合营企业投资和对联营企业投资

对合营企业投资和对联营企业投资采用权益法核算，具体会计处理包括：

对于初始投资成本大于投资时应享有被投资单位可辨认净资产公允价值份额的，其差额包含在长期股权投资成本中；对于初始投资成本小于投资时应享有被投资单位可辨认净资产公允价值份额的，其差额计入当期损益，同时调整长期股权投资成本。

取得对合营企业投资和对联营企业投资后，按照应享有或应分担的被投资单位实现的净损益和其他综合收益的份额，分别确认投资损益和其他综合收益并调整长期股权投资的账面价值；按照被投资单位宣告分派的现金股利或利润应分得的部分，相应减少长期股权投资的账面价值。

在计算应享有或应分担的被投资单位实现的净损益的份额时，以取得投资时被投资单位可辨认净资产的公允价值为基础确定，对于被投资单位的会计政策或会计期间与本公司不同的，权益法核算时按照本公司的会计政策或会计期间对被投资单位的财务报表进行必要调整。与合营企业和联营企业之间内部交易产生的未实现损益按照持股比例计算归属于本公司的部分，在权益法核算时予以抵消。内部交易产生的未实现损失，有证据表明该损失是相关资产减值损失的，则全额确认该损失。

对合营企业或联营企业发生的净亏损，除本公司负有承担额外损失义务外，以长期股权投资的账面价值以及其他实质上构成对被投资单位净投资的长期权益减记至零为限。被投资企业以后实现净利润的，在收益分享额弥补未确认的亏损分担额后，恢复确认收益分享额。

对于被投资单位除净损益、其他综合收益和利润分配以外所有者权益的其他变动，调整长期股权投资的账面价值并计入资本公积。处置该项投资时，将原计入资本公积的部分按相应比例转入当期损益。

(3) 处置长期股权投资，其账面价值与实际取得价款的差额计入当期损益，采用权益法核算的长期股权投资，处置时，采用与被投资单位直接处置相关资产或负债相同的基础，按相应比例对原计入其他综合收益的部分进行会计处理。

因处置部分权益性投资等原因丧失了对被投资单位共同控制或重大影响的，处置后的剩余股权按《企业会计准则第 22 号——金融工具确认和计量》核算，其在丧失共同控制或重大影响之日的公允价值与账面价值间的差额计入当期损益。原股权投资因采用权益法核算而确认的其他综合收益，应当在终止采用权益法核算时采用与被投资单位直接处置相关资产或负债相同的基础进行会计处理。

因处置部分权益性投资等原因丧失了对被投资单位控制的，在编制个别财务报表时，处置后的剩余股权能够对被投资单位实施共同控制或重大影响的，改按权益法核算，并对剩余股权视同自取得时即采用权益法核算进行调整。处置后剩余股权不能对被投资单位实施共同控制或重大影响的，按《企业会计准则第 22 号——金融工具确认和计量》的有关规定进行会计处理，其在丧失控制权之日的公允价值与账面价值间的差额计入当期损益。

## 16、投资性房地产

本公司采用成本模式对投资性房地产进行后续计量，在使用寿命内扣除预计净残值后按年限平均法计提折旧或进行摊销。

类别	使用寿命	预计净残值率	年折旧（摊销）率
房屋建筑物	20 年	5%	4.75%
土地使用权	50 年		2.00%

## 17、固定资产

(1) 固定资产是指为生产商品、提供劳务、出租或经营管理而持有的，使用寿命超过一个

会计年度的有形资产。固定资产仅在与其有关的经济利益很可能流入本公司，且其成本能够可靠地计量时才予以确认。固定资产按成本并考虑预计弃置费用因素的影响进行初始计量。

(2) 本公司采用直线法计提固定资产折旧，各类固定资产使用寿命、预计净残值率和年折旧率如下：

类别	折旧年限（年）	预计净残值率（%）	年折旧率（%）
房屋建筑物	20	5	4.75
机器设备	5-10	5	9.50-19.00
运输设备	4	5	23.75
办公设备	3	5	31.67

本公司至少在每年年度终了对固定资产的使用寿命、预计净残值和折旧方法进行复核。

### 18、在建工程

在建工程成本按实际工程支出确定，包括在建期间发生的各项工程支出以及其他相关费用等。在建工程在达到预定可使用状态后结转为固定资产。

不同类别在建工程结转为固定资产的标准和时点如下：

类别	折旧年限（年）
房屋及建筑物	(1) 主体建设工程及配套工程已实质上完工；(2) 建设工程在达到预定设计要求，经勘察、设计、施工、监理等单位完成验收；(3) 经消防、国土、规划等外部部门验收；(4) 建设工程达到预定可使用状态但尚未办理竣工决算的，自达到预定可使用状态之日起，根据工程实际造价按预估价值转入固定资产。
需安装调试的机器设备	(1) 相关设备及其他配套设施已安装完毕；(2) 设备经过调试可在一段时间内保持正常稳定运行；(3) 生产设备能够在一段时间内稳定的产出合格产品；(4) 设备经过资产管理人员和使用人员验收。

达到预定可使用状态前产出的产品或副产品对外销售的，按照《企业会计准则第 14 号——收入》、《企业会计准则第 1 号——存货》等规定，对试运行销售相关的收入和成本分别进行会计处理，计入当期损益。

### 19、借款费用

(1) 借款费用包括借款利息、折价或溢价的摊销、辅助费用以及因外币借款而发生的汇兑差额等。可直接归属于符合资本化条件的资产的购建或者生产的借款费用，予以资本化，计入相关资产成本；其他借款费用计入当期损益。

(2) 当资产支出已经发生、借款费用已经发生且为使资产达到预定可使用或者可销售状态所必要的购建或者生产活动已经开始时，开始借款费用的资本化。符合资本化条件的资产在购建或者生产过程中发生非正常中断、且中断时间连续超过 3 个月的，暂停借款费用的资本化。当所购建或者生产的资产达到预定可使用或者可销售状态时，停止借款费用的资本化，以后发生的借款费用计入当期损益。

### (3) 借款费用资本化金额的计算方法

①为购建或者生产符合资本化条件的资产而借入的专门借款所发生的借款费用（包括借款利息、折价或溢价的摊销、辅助费用、外币专门借款本金和利息的汇兑差额），其资本化金额为在资本化期间内专门借款实际发生的借款费用减去尚未动用的借款资金存入银行取得的利息收入或进行暂时性投资取得的投资收益后的金额。

②为购建或者生产符合资本化条件的资产而占用的一般借款所发生的借款费用（包括借款利息、折价或溢价的摊销），其资本化金额根据在资本化期间内累计资产支出超过专门借款部分的资产支出加权平均数乘以所占用一般借款的资本化率计算确定。

## 20、使用权资产

使用权资产，是指承租人可在租赁期内使用租赁资产的权利。

本公司按照成本对使用权资产进行初始计量，该成本包括：（1）租赁负债的初始计量金额；（2）在租赁期开始日或之前支付的租赁付款额，存在租赁激励的，扣除已享受的租赁激励相关金额；（3）承租人发生的初始直接费用；（4）承租人为拆卸及移除租赁资产、复原租赁资产所在场地或将租赁资产恢复至租赁条款约定状态预计将发生的成本。

本公司参照《企业会计准则第 4 号——固定资产》有关折旧规定，对使用权资产计提折旧。能够合理确定租赁期届满时取得租赁资产所有权的，在租赁资产剩余使用寿命内计提折旧。无法合理确定租赁期届满时能够取得租赁资产所有权的，在租赁期与租赁资产剩余使用寿命两者孰短的期间内计提折旧。

本公司按照变动后的租赁付款额的现值重新计量租赁负债，并相应调整使用权资产的账面价值时，如使用权资产账面价值已调减至零，但租赁负债仍需进一步调减的，将剩余金额计入当期损益。

## 21、无形资产

（1）无形资产按照取得时的成本进行初始计量。

（2）无形资产的摊销方法

①对于使用寿命有限的无形资产，在使用寿命期限内，采用直线法摊销。

类 别	使用寿命	使用寿命的确定依据
土地使用权	50 年	法定使用年限
软件	3 年	预计为公司带来经济利益的期限
软件著作权	10 年	预计为公司带来经济利益的期限
专有技术	10 年	预计为公司带来经济利益的期限

本公司至少于每年年度终了对无形资产的使用寿命及摊销方法进行复核。

②对于使用寿命不确定的无形资产，不摊销。于每年年度终了，对使用寿命不确定的无形资产的使用寿命进行复核，如果有证据表明其使用寿命是有限的，则估计其使用寿命，并按其

使用寿命进行摊销。

### (3) 内部研究开发项目

#### ①研发支出的归集范围

本公司将与开展研发活动直接相关的各项费用归集为研发支出，包括职工薪酬、折旧及摊销费、材料费用、燃料费用、动力费用、其他费用等。

#### ②划分公司内部研究开发项目研究阶段和开发阶段的具体标准

研究是指为获取并理解新的科学或技术知识而进行的独创性的有计划调查。开发是指在进行商业性生产或使用前，将研究成果或其他知识应用于一项或若干项计划或设计，以生产出新的或具有实质性改进的材料、装置、产品或获得新工序等。

③研究阶段的支出，于发生时计入当期损益。开发阶段的支出，同时满足下列条件的，予以资本化：

A、完成该无形资产以使其能够使用或出售在技术上具有可行性；

B、具有完成该无形资产并使用或出售的意图；

C、无形资产产生经济利益的方式，包括能够证明运用该无形资产生产的产品存在市场或无形资产自身存在市场，无形资产将在内部使用的，应当证明其有用性；

D、有足够的技术、财务资源和其他资源支持，以完成该无形资产的开发，并有能力使用或出售该无形资产；

E、归属于该无形资产开发阶段的支出能够可靠地计量。

④研发过程中产出的产品或副产品对外销售的，按照《企业会计准则第 14 号——收入》、《企业会计准则第 1 号——存货》等规定，对试运行销售相关的收入和成本分别进行会计处理，计入当期损益。

## 22、长期资产减值

本公司在资产负债表日根据内部及外部信息以确定长期股权投资、采用成本模式计量的投资性房地产、固定资产、在建工程、采用成本模式计量的生产性生物资产、油气资产、无形资产、使用权资产等长期资产是否存在减值的迹象，对存在减值迹象的长期资产进行减值测试，估计其可收回金额。此外，无论是否存在减值迹象，本公司至少于每年年度终了对商誉、使用寿命不确定的无形资产以及尚未达到可使用状态的无形资产进行减值测试，估计其可收回金额。

可收回金额的估计结果表明上述长期资产可收回金额低于其账面价值的，其账面价值会减记至可收回金额，减记的金额确认为资产减值损失，计入当期损益，同时计提相应的减值准备。

可收回金额是指资产（或资产组、资产组组合，下同）的公允价值减去处置费用后的净额与资产预计未来现金流量的现值两者之间较高者。

资产组是可以认定的最小资产组合，其产生的现金流入基本上独立于其他资产或者资产组。

资产组由创造现金流入相关的资产组成。在认定资产组时，主要考虑该资产组能否独立产生现金流入，同时考虑管理层对生产经营活动的管理方式、以及对资产使用或者处置的决策方式等。

资产的公允价值减去处置费用后的净额，是根据市场参与者在计量日发生的有序交易中，出售一项资产所能收到或者转移一项负债所需支付的价格减去可直接归属于该资产处置费用的金额确定。资产预计未来现金流量的现值，按照资产在持续使用过程中和最终处置时所产生的预计未来现金流量，选择恰当的税前折现率对其进行折现后的金额加以确定。

与资产组或者资产组组合相关的减值损失，先抵减分摊至该资产组或者资产组组合中商誉的账面价值，再根据资产组或者资产组组合中除商誉之外的其他各项资产的账面价值所占比重，按比例抵减其他各项资产的账面价值，但抵减后的各资产的账面价值不得低于该资产的公允价值减去处置费用后的净额（如可确定的）、该资产预计未来现金流量的现值（如可确定的）和零三者之中最高者。

前述长期资产减值损失一经确认，在以后会计期间不得转回。

### 23、长期待摊费用

长期待摊费用在受益期内采用直线法摊销。如果长期待摊的费用项目不能使以后会计期间受益的，将尚未摊销的该项目的摊余价值全部转入当期损益。

项目	摊销期限（年）
装修费	10
车间改造等	3

### 24、合同负债

合同负债，是指本公司已收或应收客户对价而应向客户转让商品或服务的义务。同一合同下的合同资产和合同负债以净额列示。

### 25、职工薪酬

职工薪酬包括短期薪酬、离职后福利、辞退福利和其他长期职工福利。

短期薪酬主要包括工资、奖金、津贴和补贴、职工福利费、医疗保险费、生育保险费、工伤保险费、住房公积金、工会经费和职工教育经费、非货币性福利等。本公司在职工为本公司提供服务的会计期间将实际发生的短期职工薪酬确认为负债，并计入当期损益或相关资产成本。其中非货币性福利按公允价值计量。

离职后福利为设定提存计划，主要包括基本养老保险、失业保险等，相应的支出于发生时计入相关资产成本或当期损益。

在职工劳动合同到期之前解除与职工的劳动关系，或为鼓励职工自愿接受裁减而提出给予补偿的建议，本公司在下列两者孰早日确认辞退福利产生的职工薪酬负债，并计入当期损益：

本公司不能单方面撤回因解除劳动关系计划或裁减建议所提供的辞退福利时；本公司确认与涉及支付辞退福利的重组相关的成本或费用时。

## 26、租赁负债

在租赁期开始日，本公司将尚未支付的租赁付款额的现值确认为租赁负债（短期租赁和低价值资产租赁除外）。在计算租赁付款额的现值时，采用租赁内含利率作为折现率；无法确定租赁内含利率的，采用承租人增量借款利率作为折现率。未纳入租赁负债计量的可变租赁付款额于实际发生时计入当期损益。

本公司按照固定的周期性利率计算租赁负债在租赁期内利息费用，并计入当期损益，按照其他准则规定应当计入相关资产成本的，从其规定。未纳入租赁负债计量的可变租赁付款额于实际发生时计入当期损益，按照其他准则规定应当计入相关资产成本的，从其规定。

租赁期开始日后，因续租选择权、终止租赁选择权或购买选择权的评估结果或实际行使情况发生变化的，重新确定租赁付款额，并按变动后租赁付款额和修订后的折现率计算的现值重新计量租赁负债。

租赁期开始日后，根据担保余值预计的应付金额发生变动，或者因用于确定租赁付款额的指数或比率变动而导致未来租赁付款额发生变动的，按照变动后租赁付款额的现值重新计量租赁负债。

在针对上述原因或因实质固定付款额变动重新计量租赁负债时，相应调整使用权资产的账面价值。使用权资产的账面价值已调减至零，但租赁负债仍需进一步调减的，将剩余金额计入当期损益。

## 27、预计负债

(1) 与或有事项相关的义务同时满足下列条件的，应当确认为预计负债：

- ①该义务是企业承担的现时义务；
- ②履行该义务很可能导致经济利益流出企业；
- ③该义务的金额能够可靠地计量。

(2) 预计负债按照履行相关现时义务所需支出的最佳估计数进行初始计量。

如所需支出存在一个连续范围，且该范围内各种结果发生的可能性相同的，最佳估计数按照该范围内的中间值确定。

在其他情况下，最佳估计数分别下列情况处理：

- ①或有事项涉及单个项目的，按照最可能发生金额确定。
- ②或有事项涉及多个项目的，按照各种可能结果及相关概率计算确定。

## 28、股份支付

(1) 股份支付的种类

股份支付是为了获取职工或其他方提供服务而授予权益工具或者承担以权益工具为基础确定的负债的交易。股份支付分为以权益结算的股份支付和以现金结算的股份支付。

#### ①以权益结算的股份支付

用以换取职工提供的服务的权益结算的股份支付，以授予职工权益工具在授予日的公允价值计量。该公允价值的金额在完成等待期内的服务或达到规定业绩条件才可行权的情况下，在等待期内以对可行权权益工具数量的最佳估计为基础，按直线法计算计入相关成本或费用，在授予后立即可行权时，在授予日计入相关成本或费用，相应增加资本公积。

用以换取其他方服务的权益结算的股份支付，如果其他方服务的公允价值能够可靠计量，按照其他方服务在取得日的公允价值计量，如果其他方服务的公允价值不能可靠计量，但权益工具的公允价值能够可靠计量的，按照权益工具在服务取得日的公允价值计量，计入相关成本或费用，相应增加股东权益。

#### ②以现金结算的股份支付

以现金结算的股份支付，按照本公司承担的以股份或其他权益工具为基础确定的负债的公允价值计量。如授予后立即可行权，在授予日计入相关成本或费用，相应增加负债；如须完成等待期内的服务或达到规定业绩条件以后才可行权，在等待期的每个资产负债表日，以对可行权情况的最佳估计为基础，按照本公司承担负债的公允价值金额，将当期取得的服务计入成本或费用，相应增加负债。

在相关负债结算前的每个资产负债表日以及结算日，对负债的公允价值重新计量，其变动计入当期损益。

#### (2) 实施、修改、终止股份支付计划的相关会计处理

本公司对股份支付计划进行修改时，若修改增加了所授予权益工具的公允价值，按照权益工具公允价值的增加相应确认取得服务的增加。权益工具公允价值的增加是指修改前后的权益工具在修改日的公允价值之间的差额。若修改减少了股份支付公允价值总额或采用了其他不利于职工的方式，则仍继续对取得的服务进行会计处理，视同该变更从未发生，除非本公司取消了部分或全部已授予的权益工具。修改以现金结算的股份支付协议中的条款和条件，使其成为以权益结算的股份支付的，如果由于修改延长或缩短了等待期，按照修改后的等待期进行会计处理，无需考虑不利修改的有关会计处理规定。

在等待期内，如果取消了授予的权益工具，本公司对取消所授予的权益性工具作为加速行权处理，将剩余等待期内应确认的金额立即计入当期损益，同时确认资本公积。职工或其他方能够选择满足非可行权条件但在等待期内未满足的，本公司将其作为授予权益工具的取消处理。

## 29、收入

### (1) 一般原则

收入是本公司在日常活动中形成的、会导致股东权益增加且与股东投入资本无关的经济利益的总流入。

本公司在履行了合同中的履约义务，即在客户取得相关商品或服务控制权时，按照分摊至该项履约义务的交易价格确认收入。

合同中包含两项或多项履约义务的，本公司在合同开始日，按照各单项履约义务所承诺商品或服务的单独售价的相对比例，将交易价格分摊至各单项履约义务。对于附有质量保证条款的销售，如果该质量保证在向客户保证所销售商品或服务符合既定标准之外提供了一项单独的服务，该质量保证构成单项履约义务。否则，本公司按照《企业会计准则第 13 号——或有事项》规定对质量保证责任进行会计处理。

交易价格，是指本公司因向客户转让商品或服务而预期有权收取的对价金额，但不包含代第三方收取的款项以及本公司预期将退还给客户的款项。合同中存在可变对价的，本公司按照期望值或最可能发生金额确定可变对价的最佳估计数。包含可变对价的交易价格，不超过在相关不确定性消除时累计已确认收入极可能不会发生重大转回的金额。合同中存在应付客户对价的，除非该对价是为了向客户取得其他可明确区分商品或服务的，本公司将该应付对价冲减交易价格，并在确认相关收入与支付(或承诺支付)客户对价二者孰晚的时点冲减当期收入。合同中如果存在重大融资成分，本公司将根据合同中的融资成分调整交易价格；对于控制权转移与客户支付价款间隔未超过一年的，本公司不考虑其中的融资成分。

满足下列条件之一的，属于在某一时段内履行的履约义务，本公司按照履约进度，在一段时间内确认收入：(1) 客户在本公司履约的同时即取得并消耗企业履约所带来的经济利益；(2) 客户能够控制本公司履约过程中在建的商品；(3) 本公司履约过程中所产出的商品具有不可替代用途，且本公司在整个合同期间内有权就累计至今已完成的履约部分收取款项。否则，该履约义务属于在某一时点履行的履约义务。

对于在某一时段内履行的履约义务，本公司在该段时间内按照履约进度确认收入。履约进度不能合理确定时，已经发生的成本预计能够得到补偿的，本公司按照已经发生的成本金额确认收入，直到履约进度能够合理确定为止。

对于在某一时点履行的履约义务，本公司在客户取得相关商品控制权时点确认收入。在判断客户是否已取得商品控制权时，本公司考虑下列迹象：(1) 本公司就该商品享有现时收款权利，即客户就该商品负有现时付款义务；(2) 本公司已将该商品的法定所有权转移给客户，即客户已拥有该商品的法定所有权；(3) 本公司已将该商品实物转移给客户，即客户已实物占有该商品；(4) 本公司已将该商品所有权上的主要风险和报酬转移给客户，即客户已取得该商品所有权上的主要风险和报酬；(5) 客户已接受该商品；(6) 其他表明客户已取得商品控制权的迹象。

## (2) 具体原则

公司收入主要来源于商品销售收入，公司与客户之间的商品销售合同通常仅包含转让光电传输线缆及组件的单项履约义务。公司通常在综合考虑下列因素的基础上，以商品的控制权转移时点确认收入：取得商品的现时收款权利、商品所有权上的主要风险和报酬的转移、商品的法定所有权的转移、商品实物资产的转移、客户接受该商品。

### 30、合同成本

#### (1) 取得合同的成本

本公司为取得合同发生的增量成本(即不取得合同就不会发生的成本)预期能够收回的，确认为一项资产，并采用与该资产相关的商品或服务收入确认相同的基础进行摊销，计入当期损益。若该项资产摊销期限不超过一年的，在发生时计入当期损益。本公司为取得合同发生的其他支出，在发生时计入当期损益，明确由客户承担的除外。

#### (2) 履行合同的成本

本公司为履行合同发生的成本，不属于除收入准则外的其他企业会计准则范围且同时满足下列条件的，确认为一项资产：①该成本与一份当前或预期取得的合同直接相关；②该成本增加了本公司未来用于履行履约义务的资源；③该成本预期能够收回。确认的资产采用与该资产相关的商品或服务收入确认相同的基础进行摊销，计入当期损益。

#### (3) 合同成本减值

合同成本账面价值高于下列两项的差额的，计提减值准备，并确认为资产减值损失：①因转让与该资产相关的商品预期能够取得的剩余对价；②为转让该相关商品估计将要发生的成本。

以前期间减值的因素之后发生变化，使得前款①减②的差额高于合同成本账面价值的，应当转回原已计提的资产减值准备，并计入当期损益，但转回后的合同成本账面价值不应超过假定不计提减值准备情况下该资产在转回日的账面价值。

### 31、政府补助

政府补助是指本公司从政府无偿取得货币性资产和非货币性资产，不包括政府作为所有者投入的资本。政府补助分为与资产相关的政府补助和与收益相关的政府补助。本公司将所取得的用于购建或以其他方式形成长期资产的政府补助界定为与资产相关的政府补助；其余政府补助界定为与收益相关的政府补助。若政府文件未明确规定补助对象，则采用以下方式将补助款划分为与收益相关的政府补助和与资产相关的政府补助：(1) 政府文件明确了补助所针对的特定项目的，根据该特定项目的预算中将形成资产的支出金额和计入费用的支出金额的相对比例进行划分，对该划分比例需在每个资产负债表日进行复核，必要时进行变更；(2) 政府文件中对用途仅作一般性表述，没有指明特定项目的，作为与收益相关的政府补助。

政府补助为货币性资产的，按照收到或应收的金额计量。政府补助为非货币性资产的，按照公允价值计量；公允价值不能够可靠取得的，按照名义金额计量。

政府补助同时满足下列条件的，予以确认：（1）企业能够满足政府补助所附条件；（2）企业能够收到政府补助。与企业日常活动相关的政府补助，按照经济业务实质，计入其他收益（或冲减相关成本费用）。与企业日常活动无关的政府补助，计入营业外收入。

与收益相关的政府补助，如果用于补偿本公司以后期间的相关费用或损失的，确认为递延收益，并在确认相关费用的期间，计入当期损益（或冲减相关成本）；如果用于补偿本公司已发生的相关费用或损失的，直接计入当期损益（或冲减相关成本）。

与资产相关的政府补助，确认为递延收益（或冲减相关资产的账面价值），并在相关资产使用寿命内平均分配，计入当期损益。但是，按照名义金额计量的政府补助，直接计入当期损益。

### 32、所得税

本公司采用资产负债表债务法进行所得税会计处理。

除与直接计入股东权益的交易或事项有关的所得税影响计入股东权益外，当期所得税费用和递延所得税费用（或收益）计入当期损益。

当期所得税费用是按本年度应纳税所得额和税法规定的税率计算的预期应交所得税，加上对以前年度应交所得税的调整。

资产负债表日，如果纳税主体拥有以净额结算的法定权利并且意图以净额结算或取得资产、清偿负债同时进行，那么当期所得税资产及当期所得税负债以抵销后的净额列示。

递延所得税资产以很可能取得用来抵扣暂时性差异的应纳税所得额为限，根据可抵扣暂时性差异和能够结转以后年度的可抵扣亏损和税款抵减确定，按照预期收回资产或清偿债务期间的适用税率计量。递延所得税负债根据应纳税暂时性差异确定，按照预期收回资产或清偿债务期间的适用税率计量。

对于既不影响会计利润也不影响应纳税所得额（或可抵扣亏损）的非企业合并交易中产生的资产或负债初始确认形成的暂时性差异，不确认递延所得税，但初始确认资产和负债导致产生等额应纳税暂时性差异和可抵扣暂时性差异的单项交易（包括承租人在租赁期开始日初始确认租赁负债并计入使用权资产的租赁交易，以及因固定资产等存在弃置义务而确认预计负债并计入相关资产成本的交易等）除外。商誉的初始确认导致的暂时性差异也不产生递延所得税。

资产负债表日，根据递延所得税资产和负债的预期收回或结算方式，依据已颁布的税法规定，按照预期收回该资产或清偿该负债期间的适用税率计量该递延所得税资产和负债的账面金额。

资产负债表日，递延所得税资产及递延所得税负债在同时满足以下条件时以抵销后的净额列示：

- （1）纳税主体拥有以净额结算当期所得税资产及当期所得税负债的法定权利；
- （2）递延所得税资产及递延所得税负债是与同一税收征管部门对同一纳税主体征收的所得税相关或者是对不同的纳税主体相关，但在未来每一具有重要性的递延所得税资产及负债转

回的期间内，涉及的纳税主体意图以净额结算当期所得税资产和负债或是同时取得资产、清偿负债。

### 33、租赁

#### (1) 作为承租方租赁的会计处理方法

本公司将在租赁期开始日，租赁期不超过 12 个月，且不包含购买选择权的租赁认定为短期租赁；将单项租赁资产为全新资产时价值较低的租赁认定为低价值资产租赁。转租或预期转租租赁资产的，原租赁不认定为低价值资产租赁。本公司对短期租赁和低价值资产租赁选择不确认使用权资产和租赁负债。在租赁期内各个期间按照直线法计入相关的资产成本或当期损益。

除上述简化处理的短期租赁和低价值资产租赁外，本公司对已识别租赁确认使用权资产和租赁负债。

#### (2) 作为出租方租赁的会计处理方法

本公司在租赁开始日将租赁分为融资租赁和经营租赁。

融资租赁，是指实质上转移了与租赁资产所有权有关的几乎全部风险和报酬的租赁。其所有权最终可能转移，也可能不转移。经营租赁，是指除融资租赁以外的其他租赁。本公司作为转租出租人时，基于原租赁产生的使用权资产对转租赁进行分类。但原租赁为短期租赁，且转租出租人对原租赁进行简化处理的，本公司将该转租赁分类为经营租赁。

在租赁期开始日，本公司对融资租赁确认应收融资租赁款，并终止确认融资租赁资产。对应收融资租赁款进行初始计量时，以租赁投资净额作为应收融资租赁款的入账价值。租赁投资净额为未担保余值和租赁期开始日尚未收到的租赁收款额按照租赁内含利率折现的现值之和。未实现融资收益在租赁期内采用固定的周期性利率计算确认当期利息收入。取得的未纳入租赁投资净额计量的可变租赁付款额，在实际发生时计入当期损益。

在租赁期内各个期间，本公司采用直线法将经营租赁的租赁收款额确认为租金收入。取得的未计入租赁收款额的可变租赁付款额，在实际发生时计入当期损益。

### 34、重要会计政策和会计估计变更

#### (1) 重要会计政策变更

会计政策变更的内容和原因	受影响的报表项目名称	影响金额
财政部 2022 年 11 月 30 日发布的《企业会计准则解释第 16 号》（财会[2022]31 号）	详见说明	详见说明

财政部于 2022 年 11 月发布《企业会计准则解释第 16 号》，涉及①关于单项交易产生的资产和负债相关的递延所得税不适用初始确认豁免的会计处理；②关于发行方分类为权益工具的金融工具相关股利的所得税影响的会计处理；③关于企业将以现金结算的股份支付修改为以权益结算的股份支付的会计处理；其中①自 2023 年 1 月 1 日起施行，也可以选择自发布年度起施行，②、③自公布之日起施行。

本公司自 2023 年 1 月 1 日起开始执行前述规定。本公司管理层认为，前述规定未对本公司财务报告产生重大影响。

(2) 重要会计估计变更

报告期本公司无重要会计估计变更。

#### 四、税项

##### 1、主要税种及税率

税 种	计税依据	税率
增值税	应纳税增值额（应纳税额按应纳税销售额乘以适用税率扣除当期允许抵扣的进项税后的余额计算）	13%、9%、6%
企业所得税	应纳税所得额	25%
城市维护建设税	实际缴纳的流转税额	7%或 5%
教育费附加	实际缴纳的流转税额	5%

##### 2、税收优惠及批文

(1) 企业所得税优惠：

根据《中华人民共和国企业所得税法》、《中华人民共和国企业所得税法实施条例》的相关规定，对国家需要重点扶持的高新技术企业，减按 15% 的税率征收企业所得税。本公司于 2021 年 12 月 15 日获得编号为 GR202132012109 号高新技术企业证书，有效期三年；本公司子公司上海赛治信息技术有限公司于 2023 年 11 月 15 日获得编号为 GR202331000325 号高新技术企业证书，有效期三年；本公司子公司南京全信光电系统有限公司于 2023 年 11 月 06 日获得编号为 GR202332001479 号高新技术企业证书，有效期三年。本公司及子公司上海赛治信息技术有限公司、南京全信光电系统有限公司 2023 年度享受国家需要重点扶持的高新技术企业适用 15% 的企业所得税优惠税率。

(2) 增值税优惠：

根据《财政部国家税务总局关于军品增值税政策的通知》财税[2014]28 号文的规定，本公司部分产品享受增值税免税或先征后返的增值税优惠政策。

根据《财政部国家税务总局关于软件产品增值税政策的通知》财税[2011]100 号文的规定，增值税一般纳税人销售其自行开发生产的软件产品，按 16%（13%）税率征收增值税后，对其增值税实际税负超过 3% 的部分实行即征即退政策。本公司子公司上海赛治信息技术有限公司在报告期享受上述优惠。

根据《关于先进制造业企业增值税加计抵减政策的公告》（财政部、税务总局公告 2023 年

第 43 号) 规定, 自 2023 年 1 月 1 日至 2027 年 12 月 31 日, 允许先进制造业企业按照当期可抵扣进项税额加计 5% 抵减应纳税增值税税额。

## 五、合并财务报表主要项目注释

(以下如无特别说明, 均以 2023 年 12 月 31 日为截止日, 金额以人民币元为单位)

### 1、货币资金

#### (1) 明细项目

项目	期末余额	期初余额
现金	19,165.77	26,895.77
银行存款	252,664,376.43	236,499,180.03
其他货币资金	31,186,966.64	53,888,445.59
合计	283,870,508.84	290,414,521.39
其中: 存放在境外的款项总额		

#### (2) 期末存在抵押、质押、冻结等对使用有限制款项情况:

项目	期末余额	期初余额
银行承兑汇票保证金	31,186,966.64	53,888,445.59
合计	31,186,966.64	53,888,445.59

### 2、应收票据

#### (1) 应收票据分类列示:

种类	期末余额	期初余额
商业承兑汇票	291,789,983.10	411,580,643.71
合计	291,789,983.10	411,580,643.71

#### (2) 期末已背书或贴现且在资产负债表日尚未到期的应收票据:

种类	期末终止确认金额	期末未终止确认金额
商业承兑汇票		28,839,909.89
合计		28,839,909.89

公司在选择接受客户商业承兑汇票时需经严格的内部评审、批准, 且接受长期合作、信用良好的国有大型企业出具的商业承兑汇票, 确保所接受的商业承兑汇票能够到期兑现。公司未发生商业承兑汇票到期不能兑现的情形, 报告期各期末商业承兑汇票余额均在票据期限内, 无逾期票据, 上述票据均为近期销售业务产生。参考历史信用损失经验, 结合当前状况以及对未来经济状况的预测, 我们确定其预期信用损失率为零, 因此未对应收商业承兑汇票计提坏账准备。

## 3、应收账款

## (1) 按账龄披露:

账 龄	期末账面余额	期初账面余额
1 年以内	714,427,175.67	589,685,148.89
1 至 2 年	149,183,451.66	62,048,484.24
2 至 3 年	12,646,669.71	7,726,628.32
3 至 4 年	368,811.58	596,887.30
4 至 5 年	114,087.30	1,631,575.73
5 年以上	392,585.30	297,165.52
小计	877,132,781.22	661,985,890.00
减: 坏账准备	55,101,965.80	40,039,278.03
合 计	822,030,815.42	621,946,611.97

## (2) 按坏账计提方法分类披露:

类 别	期末余额				账面价值
	账面余额		坏账准备		
	金额	比例 (%)	金额	计提比例 (%)	
按单项计提坏账准备					
按组合计提坏账准备	877,132,781.22	100.00	55,101,965.80	6.28	822,030,815.42
其中: 账龄组合	877,132,781.22	100.00	55,101,965.80	6.28	822,030,815.42
合 计	877,132,781.22	100.00	55,101,965.80	6.28	822,030,815.42

(续)

类 别	期初余额				账面价值
	账面余额		坏账准备		
	金额	比例 (%)	金额	计提比例 (%)	
按单项计提坏账准备	656,569.67	0.10	656,569.67	100.00	
按组合计提坏账准备	661,329,320.33	99.90	39,382,708.36	5.96	621,946,611.97
其中: 账龄组合	661,329,320.33	99.90	39,382,708.36	5.96	621,946,611.97
合 计	661,985,890.00	100.00	40,039,278.03	6.05	621,946,611.97

## 按组合计提坏账准备:

名 称	期末余额		
	账面余额	坏账准备	计提比例
应收账款——账龄组合	877,132,781.22	55,101,965.80	6.28%
合 计	877,132,781.22	55,101,965.80	6.28%

## 按组合计提坏账的确认标准及说明:

应收账款——账龄组合参考历史信用损失经验,结合当前状况以及对未来经济状况的预测,编制应收账款账龄与整个存续期预期信用损失率对照表,计算预期信用损失。

## (3) 本期计提、收回或转回的坏账准备情况:

类别	期初余额	本期变动金额				期末余额
		计提	收回或转回	转销或核销	其他变动	
应收账款坏账准备	40,039,278.03	15,719,257.45		-656,569.68		55,101,965.80
合计	40,039,278.03	15,719,257.45		-656,569.68		55,101,965.80

本期无以前期间已单项测试计提全额坏账准备或计提坏账准备的比例较大,但在以后期间又全额收回或转回的应收款项。

## (4) 本报告期实际核销的应收账款情况:

项目	核销金额
实际核销的应收账款	656,569.68

本期无重要的坏账准备核销情况。

## (5) 按欠款方归集的期末余额前五名的应收账款和合同资产情况:

本报告期按欠款方归集的期末余额前五名应收账款汇总金额 534,147,690.51 元,占应收账款期末余额合计数的比例 60.90%,相应计提的坏账准备期末余额汇总金额 32,175,355.49 元。

## 4、应收款项融资

## (1) 分类列示

种类	期末余额	期初余额
银行承兑汇票	73,616,695.58	71,140,808.47
合计	73,616,695.58	71,140,808.47

本公司视其日常资金管理的需要将一部分承兑汇票进行贴现和背书,且符合终止确认的条件,故将其分类为以公允价值计量且其变动计入其他综合收益的金融资产。

## (2) 期末公司列示于应收款项融资已背书或贴现且在资产负债表日尚未到期的应收票据:

种类	期末终止确认金额	期末未终止确认金额
银行承兑汇票	6,518,874.15	
合计	6,518,874.15	

## 5、预付款项

## (1) 预付款项按账龄列示:

账龄	期末余额		期初余额	
	金额	比例 (%)	金额	比例 (%)
1 年以内	23,552,191.98	96.42	49,103,516.43	98.23
1 至 2 年	350,830.73	1.44	379,424.09	0.76
2 至 3 年	43,743.23	0.18	378,313.37	0.76
3 年以上	479,546.02	1.96	126,964.45	0.25
合计	24,426,311.96	100.00	49,988,218.34	100.00

## (2) 预付款项金额前五名单位情况:

本公司按预付对象归集的年末余额前五名预付账款汇总金额为 20,324,591.06 元, 占预付账款年末余额合计数的比例为 83.21%。

## 6、其他应收款

项 目	期末余额	期初余额
应收利息		
应收股利		
其他应收款	3,881,926.62	2,138,540.77
合 计	3,881,926.62	2,138,540.77

注: 上表中其他应收款指扣除应收利息、应收股利后的其他应收款。

## (1) 其他应收款

## 1) 按账龄披露:

账 龄	期末账面余额	期初账面余额
1 年以内	3,150,068.07	1,249,030.53
1 至 2 年	295,939.70	951,937.49
2 至 3 年	879,737.49	
3 至 4 年		36,000.00
4 至 5 年	36,000.00	386,090.00
5 年以上	38,743.00	38,693.00
小计	4,400,488.26	2,661,751.02
减: 坏账准备	518,561.64	523,210.25
合 计	3,881,926.62	2,138,540.77

## 2) 其他应收款按款项性质分类情况:

款项的性质	期末账面余额	期初账面余额
押金及保证金	4,012,008.35	2,365,388.71
备用金	96,565.09	121,617.16
其他	291,914.82	174,745.15
合 计	4,400,488.26	2,661,751.02

## 3) 按坏账准备计提方法分类披露:

类 别	期末余额				账面价值
	账面余额		坏账准备		
	金额	比例 (%)	金额	计提比例 (%)	
按单项计提坏账准备					
按组合计提坏账准备	4,400,488.26	100.00	518,561.64	11.78	3,881,926.62
其中：应收其他组合	4,400,488.26	100.00	518,561.64	11.78	3,881,926.62
合 计	4,400,488.26	100.00	518,561.64	11.78	3,881,926.62

(续)

类 别	期初余额				账面价值
	账面余额		坏账准备		
	金额	比例 (%)	金额	计提比例 (%)	
按单项计提坏账准备					
按组合计提坏账准备	2,661,751.02	100.00	523,210.25	19.66	2,138,540.77
其中：应收其他组合	2,661,751.02	100.00	523,210.25	19.66	2,138,540.77
合 计	2,661,751.02	100.00	523,210.25	19.66	2,138,540.77

按组合计提坏账准备：

名 称	期末余额		
	账面余额	坏账准备	计提比例
其他应收款——应收其他组合	4,400,488.26	518,561.64	11.78%
合 计	4,400,488.26	518,561.64	11.78%

按组合计提坏账的确认标准及说明：详见财务报表附注三、11。

按预期信用损失一般模型计提坏账准备：

坏账准备	第一阶段	第二阶段	第三阶段	合 计
	未来12个月预期信用损失	整个存续期预期信用损失(未发生信用减值)	整个存续期预期信用损失(已发生信用减值)	
2023年1月1日余额	523,210.25			523,210.25
2023年1月1日其他应收款账面余额在本期				
--转入第二阶段				
--转入第三阶段				
--转回第二阶段				
--转回第一阶段				
本期计提	-4,648.61			-4,648.61
本期转回				
本期转销				
本期核销				

坏账准备	第一阶段	第二阶段	第三阶段	合 计
	未来12个月预期信用损失	整个存续期预期信用损失(未发生信用减值)	整个存续期预期信用损失(已发生信用减值)	
其他变动				
2023年12月31日余额	518,561.64			518,561.64

## 4) 本期计提、收回或转回的坏账准备情况

类 别	期初余额	本期变动金额				期末余额
		计提	收回或转回	转销或核销	其他变动	
其他应收款坏账准备	523,210.25	-4,648.61				518,561.64
合 计	523,210.25	-4,648.61				518,561.64

5) 本报告期无实际核销的其他应收款。

6) 按欠款方归集的期末余额前五名的其他应收款情况:

单位名称	款项的性质	期末余额	账龄	占其他应收款期末余额合计数的比例	坏账准备期末余额
中国远东国际招标有限公司	押金及保证金	1,130,000.00	1 年以内	25.68%	56,500.00
某设计研究所	押金及保证金	981,300.11	1 年以内、2 至 3 年	22.30%	178,565.01
上海民润投资管理有限公司	押金及保证金	365,000.00	1 年以内	8.29%	18,250.00
中航国际金网(北京)科技有限公司	押金及保证金	266,500.00	1 年以内	6.06%	13,325.00
中科高盛咨询集团有限公司	押金及保证金	242,607.00	1 年以内、1 至 2 年	5.51%	16,980.70
合计		2,985,407.11		67.84%	283,620.71

## 7、存货

(1) 存货分类:

项目	期末余额		
	账面余额	跌价准备	账面价值
原材料	179,009,167.11	4,458,085.76	174,551,081.35
在产品	116,500,502.67		116,500,502.67
产成品	432,197,046.30	4,721,369.02	427,475,677.28
合计	727,706,716.08	9,179,454.78	718,527,261.30

(续)

项目	期初余额		
	账面余额	跌价准备	账面价值
原材料	195,351,057.10	5,516,088.86	189,834,968.24
在产品	102,933,559.65		102,933,559.65
产成品	373,785,044.93	2,661,432.61	371,123,612.32
合计	672,069,661.68	8,177,521.47	663,892,140.21

## (2) 存货跌价准备

项目	期初余额	本期增加金额			本期减少金额		期末余额
		计提	其他	转回	转销	其他	
原材料	5,516,088.86	278,651.92			1,336,655.02		4,458,085.76
产成品	2,661,432.61	2,708,325.58			648,389.17		4,721,369.02
合计	8,177,521.47	2,986,977.50			1,985,044.19		9,179,454.78

本公司计提存货跌价准备的依据为：期末，按存货成本高于其可变现净值的差额计提存货跌价准备。可变现净值，是指在日常活动中，存货的估计售价减去至完工时估计将要发生的成本、估计的销售费用以及相关税费后的金额。

## 8、一年内到期的非流动资产

项目	期末余额	期初余额
一年内到期的长期应收款	4,801,375.61	
合计	4,801,375.61	

## 9、其他流动资产

项目	期末余额	期初余额
待抵扣增值税	17,551,239.96	27,166,336.01
预交所得税		4,847,315.42
其他	98,782.88	68,954.96
合计	17,650,022.84	32,082,606.39

## 10、债权投资

## (1) 债权投资情况：

项目	期末余额			期初余额		
	账面余额	减值准备	账面价值	账面余额	减值准备	账面价值
2021 年江苏省政府一般债券（二期）	220,000.00		220,000.00	220,000.00		220,000.00
合计	220,000.00		220,000.00	220,000.00		220,000.00

## 11、长期应收款

## (1) 长期应收款情况:

项目	期末余额			期初余额		
	账面余额	坏账准备	账面价值	账面余额	坏账准备	账面价值
分期收款转让股权	9,028,381.48		9,028,381.48			
减：一年内到期	4,801,375.61		4,801,375.61			
合计	4,227,005.87		4,227,005.87			

## 12、长期股权投资

被投资单位	期初余额（账面价值）	本期增减变动				
		追加投资	减少投资	权益法下确认的投资损益	其他综合收益调整	其他权益变动
联营企业						
北京齐诚科技有限公司	3,289,093.17		2,279,843.17	-9,250.00		
深圳市欧凌克通信技术有限公司	23,081,654.38		22,754,611.70	-327,042.68		
常州康耐特环保科技有限公司	30,877,394.78			122,558.93		
合计	57,248,142.33		25,034,454.87	-213,733.75		

(续)

被投资单位	本期增减变动			期末余额（账面价值）	减值准备期末余额
	宣告发放现金股利或利润	计提减值准备	其他		
联营企业					
北京齐诚科技有限公司	1,000,000.00				
深圳市欧凌克通信技术有限公司					
常州康耐特环保科技有限公司	8,000,000.00			22,999,953.71	
合计	9,000,000.00			22,999,953.71	

## 13、投资性房地产

## (1) 采用成本计量模式的投资性房地产

项目	房屋及构筑物	合计
一、账面原值:		
1. 期初余额	23,543,891.71	23,543,891.71
2. 本期增加金额	23,155,147.17	23,155,147.17
(1) 固定资产转入	23,155,147.17	23,155,147.17
(2) 企业合并增加		
3. 本期减少金额	23,543,891.71	23,543,891.71
(1) 处置或报废		
(2) 转入固定资产	23,543,891.71	23,543,891.71

项目	房屋及构筑物	合计
4. 期末余额	23,155,147.17	23,155,147.17
二、累计折旧和累计摊销		
1. 期初余额	838,751.14	838,751.14
2. 本期增加金额	16,164,139.56	16,164,139.56
(1) 计提或摊销	554,527.92	554,527.92
(2) 固定资产转入	15,609,611.64	15,609,611.64
3. 本期减少金额	1,118,334.85	1,118,334.85
(1) 转入固定资产	1,118,334.85	1,118,334.85
4. 期末余额	15,884,555.85	15,884,555.85
三、减值准备		
1. 期初余额		
2. 本期增加金额		
3. 本期减少金额		
4. 期末余额		
四、账面价值		
1. 期末账面价值	7,270,591.32	7,270,591.32
2. 期初账面价值	22,705,140.57	22,705,140.57

(2) 本期末无未办妥产权证书的投资性房地产。

#### 14、固定资产

项目	期末余额	期初余额
固定资产	398,214,411.18	346,174,805.74
固定资产清理		
合计	398,214,411.18	346,174,805.74

注：上表中的固定资产是指扣除固定资产清理后的固定资产。

(1) 固定资产情况：

项目	房屋及构筑物	机器设备	运输设备	办公设备	合计
一、账面原值：					
1. 期初余额	295,316,702.67	189,461,918.12	3,348,495.74	26,643,236.28	514,770,352.81
2. 本期增加金额	39,847,089.43	50,487,414.65	1,878,215.09	5,685,266.51	97,897,985.68
(1) 购置		1,667,528.73		320,404.40	1,987,933.13
(2) 在建工程转入	16,303,197.72	48,819,885.92	1,878,215.09	5,364,862.11	72,366,160.84
(3) 投资性房地产转入	23,543,891.71				23,543,891.71
3. 本期减少金额	24,894,457.44	479,379.99	872,821.98	1,079,344.59	27,326,004.00
(1) 处置或报废	1,739,310.27	452,317.35	872,821.98	1,079,344.59	4,143,794.19
(2) 转入投资性房地产	23,155,147.17				23,155,147.17
(3) 其他减少		27,062.64			27,062.64
4. 期末余额	310,269,334.66	239,469,952.78	4,353,888.85	31,249,158.20	585,342,334.49

项目	房屋及构筑物	机器设备	运输设备	办公设备	合计
二、累计折旧					
1. 期初余额	48,302,056.22	101,238,757.44	1,957,060.80	17,097,672.61	168,595,547.07
2. 本期增加金额	16,113,422.11	16,780,066.67	553,016.03	4,371,909.68	37,818,414.49
(1) 计提	14,995,087.26	16,780,066.67	553,016.03	4,371,909.68	36,700,079.64
(2) 投资性房地产转入	1,118,334.85				1,118,334.85
3. 本期减少金额	17,261,956.40	430,473.99	569,343.24	1,024,264.62	19,286,038.25
(1) 处置或报废	1,652,344.76	404,764.48	569,343.24	1,024,264.62	3,650,717.10
(2) 转入投资性房地产	15,609,611.64				15,609,611.64
(3) 其他减少		25,709.51			25,709.51
4. 期末余额	47,153,521.93	117,588,350.12	1,940,733.59	20,445,317.67	187,127,923.31
三、减值准备					
1. 期初余额					
2. 本期增加金额					
(1) 计提					
3. 本期减少金额					
(1) 处置或报废					
4. 期末余额					
四、账面价值					
1. 期末账面价值	263,115,812.73	121,881,602.66	2,413,155.26	10,803,840.53	398,214,411.18
2. 期初账面价值	247,014,646.45	88,223,160.68	1,391,434.94	9,545,563.67	346,174,805.74

## (2) 期末通过经营租赁租出的固定资产情况:

项 目	账面价值
房屋及建筑物	10,519,838.05
合计	10,519,838.05

## (3) 未办妥产权证书的房屋建筑物情况:

项目	账面价值	未办妥产权证书的原因
鼓楼创新广场办公大楼	126,351,220.08	正在办理中
合计	126,351,220.08	

## 15、在建工程

种类	期末余额	期初余额
在建工程	11,470,063.15	37,539,576.23
工程物资		
合计	11,470,063.15	37,539,576.23

## (1) 在建工程情况:

项目	期末余额			期初余额		
	账面余额	减值准备	账面价值	账面余额	减值准备	账面价值
待安装设备	5,020,573.21		5,020,573.21	13,899,297.35		13,899,297.35

项目	期末余额			期初余额		
	账面余额	减值准备	账面价值	账面余额	减值准备	账面价值
募投项目设备	6,449,489.94		6,449,489.94	18,564,674.75		18,564,674.75
鼓楼创新广场办公大楼				5,075,604.13		5,075,604.13
合计	11,470,063.15		11,470,063.15	37,539,576.23		37,539,576.23

## (2) 重要在建工程项目变动情况:

项目名称	预算数	期初余额	本期增加金额	本期转入固定资产金额	本期其他减少金额	期末余额
待安装设备	--	13,899,297.35	31,302,102.07	33,855,958.67	6,324,867.54	5,020,573.21
募投项目设备	--	18,564,674.75	23,133,415.32	33,223,807.91	2,024,792.22	6,449,489.94
鼓楼创新广场办公大楼	--	5,075,604.13	210,790.13	5,286,394.26		-
合计		37,539,576.23	54,646,307.52	72,366,160.84	8,349,659.76	11,470,063.15

注：本期其他减少系转入长期待摊费用。

## (3) 公司在建工程不存在需计提减值准备的情况。

## 16、使用权资产

一、账面原值:	房屋建筑物	合计
1. 期初余额	11,542,017.21	11,542,017.21
2. 本期增加金额	7,449,673.87	7,449,673.87
(1) 新增租赁	7,449,673.87	7,449,673.87
3. 本期减少金额	15,447,029.54	15,447,029.54
(1) 处置或报废	15,447,029.54	15,447,029.54
4. 期末余额	3,544,661.54	3,544,661.54
二、累计折旧		
1. 期初余额	7,589,629.33	7,589,629.33
2. 本期增加金额	2,805,839.13	2,805,839.13
(1) 计提	2,805,839.13	2,805,839.13
3. 本期减少金额	10,159,157.68	10,159,157.68
(1) 处置或报废	10,159,157.68	10,159,157.68
4. 期末余额	236,310.78	236,310.78
三、减值准备		
1. 期初余额		
2. 本期增加金额		
(1) 计提		
3. 本期减少金额		
(1) 处置或报废		
4. 期末余额		
四、账面价值		

一、账面原值：	房屋建筑物	合计
1. 期末账面价值	3,308,350.76	3,308,350.76
2. 期初账面价值	3,952,387.88	3,952,387.88

## 17、无形资产

### (1) 无形资产情况：

项目	土地使用权	软件	专有技术	合计
一、账面原值				
1. 期初余额	23,816,851.10	35,511,497.37	18,217,075.47	77,545,423.94
2. 本期增加金额		3,836,065.22		3,836,065.22
(1) 购置		3,836,065.22		3,836,065.22
(2) 在建工程转入				
3. 本期减少金额				
(1) 处置				
(2) 合并范围减少				
4. 期末余额	23,816,851.10	39,347,562.59	18,217,075.47	81,381,489.16
二、累计摊销				
1. 期初余额	5,978,636.45	33,459,093.45	18,217,075.47	57,654,805.37
2. 本期增加金额	511,404.96	3,947,742.07		4,459,147.03
(1) 计提	511,404.96	3,947,742.07		4,459,147.03
3. 本期减少金额				
(1) 处置				
(2) 合并范围减少				
4. 期末余额	6,490,041.41	37,406,835.52	18,217,075.47	62,113,952.40
三、减值准备				
1. 期初余额	615,005.60			615,005.60
2. 本期增加金额				
(1) 计提				
3. 本期减少金额				
(1) 处置				
(2) 合并范围减少				
4. 期末余额	615,005.60			615,005.60
四、账面价值				
1. 期末账面价值	16,711,804.09	1,940,727.07		18,652,531.16
2. 期初账面价值	17,223,209.05	2,052,403.92		19,275,612.97

### (2) 未办妥产权证书的土地使用权情况：

项目	账面价值	未办妥产权证书的原因
苏（2017）宁江不动产权第 0042322 号不动产权证所属地块	3,131,626.66	由于历史遗留原因苏（2017）宁江不动产权第 0042322 号不动产权证，土地使用权面积 36,236 平方米，尚有 5,099.20 平方米未办妥权证，待与政府部门协调办理。

项目	账面价值	未办妥产权证书的原因
合计	3,131,626.66	

## 18、商誉

### (1) 商誉账面原值：

被投资单位名称或形成商誉的事项	期初余额	本期增加		本期减少		期末余额
		企业合并形成的	其他	处置	其他	
上海赛治信息技术有限公司	5,789,907.85					5,789,907.85
南京全信光电系统有限公司	302,999.53					302,999.53
合计	6,092,907.38					6,092,907.38

### (2) 商誉所在资产组或资产组组合的相关信息

名称	所属资产组或组合的构成及依据	所属经营分部及依据	是否与以前年度保持一致
上海赛治信息技术有限公司商誉资产组	长期资产、商誉	FC产品的研发、生产、销售业务组成资产组，协同产生现金流	是
南京全信光电系统有限公司商誉资产组	长期资产、商誉	光电器件及组件的研发、生产、销售业务组成资产组，协同产生现金流	是

### (3) 可收回金额的具体确定方法

项目	账面价值	可收回金额	减值金额	预测期的年限
上海赛治信息技术有限公司商誉资产组	12,158,467.99	285,169,200.00	不减值	2024-2028年（后续为稳定期）
南京全信光电系统有限公司商誉资产组	4,897,843.30	59,024,200.00	不减值	2024-2028年（后续为稳定期）
合计	17,056,311.29	344,193,400.00		

(续)

项目	预测期的关键参数（增长率、利润率等）	预测期内的参数的确定依据	稳定期的关键参数（增长率、利润率、折现率等）	稳定期的关键参数的确定依据
上海赛治信息技术有限公司商誉资产组	增长率 1.00%-5.00%，净利润率 30%-32%	结合历史数据、市场情况、管理层盈利预测	增长率 0.00%，净利润率 30.66%，税前折现率 10.00%	基于对现有资产组的评估及管理层盈利预测
南京全信光电系统有限公司商誉资产组	增长率 1.00%-3.00%，净利润率 11%-12.5%	结合历史数据、市场情况、管理层盈利预测	增长率 0.00%，净利润率 11.41%，税前折现率 13.90%	基于对现有资产组的评估及管理层盈利预测
合计	/	/	/	/

## 19、长期待摊费用

项目	期初余额	本期增加	本期摊销	期末余额
装修费	53,450,340.15	9,816,592.21	7,674,622.61	55,592,309.75
外墙工程	637,895.80		278,499.70	359,396.10

项目	期初余额	本期增加	本期摊销	期末余额
车间改造	316,545.57	21,789.00	120,444.75	217,889.82
其他		97,606.17	24,401.52	73,204.65
合计	54,404,781.52	9,935,987.38	8,097,968.58	56,242,800.32

## 20、递延所得税资产/递延所得税负债

### (1) 未经抵销的递延所得税资产

可抵扣暂时性差异项目	期末余额	
	暂时性差异	递延所得税资产
坏账准备	55,616,886.30	8,348,577.34
存货跌价准备	9,179,454.78	1,376,918.22
无形资产减值准备	615,005.60	92,250.84
内部交易未实现利润	25,629,546.75	3,844,432.01
政府补助	9,908,600.00	1,486,290.00
股份支付	2,556,610.20	383,491.53
租赁负债	2,814,286.80	422,143.02
合计	106,320,390.43	15,954,102.96

(续)

可抵扣暂时性差异项目	期初余额	
	暂时性差异	递延所得税资产
坏账准备	40,047,443.54	6,021,720.20
存货跌价准备	7,023,862.11	1,053,579.32
无形资产减值准备	615,005.60	92,250.84
内部交易未实现利润	83,445,297.98	12,698,158.73
可抵扣亏损	8,731,655.79	1,309,748.37
未支付薪酬	7,184,800.53	1,077,720.08
政府补助	10,780,200.00	1,617,030.00
股份支付	15,867,625.81	2,380,143.88
其他	128,775.44	26,337.21
合计	173,824,666.80	26,276,688.63

### (2) 未经抵销的递延所得税负债

项目	期末余额		期初余额	
	应纳税暂时性差异	递延所得税负债	应纳税暂时性差异	递延所得税负债
固定资产加速折旧	72,862,823.31	10,929,423.50	42,417,475.71	6,362,621.36
使用权资产	3,308,350.76	496,252.62		
合计	76,171,174.07	11,425,676.12	42,417,475.71	6,362,621.36

### (3) 以抵销后净额列示的递延所得税资产或负债:

项目	递延所得税资产和负债期末互抵金额	抵销后递延所得税资产或负债期末余额	递延所得税资产和负债期初互抵金额	抵销后递延所得税资产或负债期初余额
递延所得税资产	11,425,676.12	4,528,426.84	6,362,621.36	19,914,067.27
递延所得税负债	11,425,676.12		6,362,621.36	

## (4) 未确认递延所得税资产明细:

项目	期末余额	期初余额
可抵扣暂时性差异	3,641.14	1,668,704.10
可抵扣亏损	86,136,613.42	16,237,206.84
合计	86,140,254.56	17,905,910.94

## (5) 未确认递延所得税资产的可抵扣亏损将于以下年度到期:

年份	期末金额	期初金额	备注
2028 年度及以后	72,468,455.24		
2027 年度	7,882,714.41	7,559,852.58	
2026 年度	3,490,089.05	3,490,089.05	
2025 年度	753,580.11	753,580.11	
2024 年度	1,541,774.61	1,541,774.61	
2023 年度		2,891,910.49	
合计	86,136,613.42	16,237,206.84	

## 21、其他非流动资产

项目	期末余额	期初余额
预付设备款、工程、软件等长期资产	9,558,921.27	8,641,705.98
合计	9,558,921.27	8,641,705.98

## 22、所有权或使用权受到限制的资产

项目	期末			
	账面余额	账面价值	受限类型	受限情况
货币资金	31,186,966.64	31,186,966.64		
其中：银行承兑保证金	31,186,966.64	31,186,966.64	质押	银行承兑汇票保证金
应收票据	16,400,000.00	16,400,000.00	应收票据贴现	期末已贴现未到期商业承兑汇票
	12,439,909.89	12,439,909.89	应收票据背书	期末已背书未到期商业承兑汇票

(续)

项目	期初			
	账面余额	账面价值	受限类型	受限情况
货币资金	53,888,445.59	53,888,445.59		

项目	期初			
	账面余额	账面价值	受限类型	受限情况
其中：银行承兑保证金	53,888,445.59	53,888,445.59	质押	银行承兑汇票保证金
应收款项融资	237,000.00	237,000.00	质押	银行承兑汇票质押
应收票据	35,156,959.50	35,156,959.50	质押	商业承兑汇票质押
	21,531,523.60	21,531,523.60	应收票据背书	期末已背书未到期商业承兑汇票
固定资产	10,169,986.36	6,812,550.32	抵押	机器设备抵押借款

### 23、短期借款

#### (1) 短期借款分类：

借款类别	期末余额	期初余额
信用借款		80,000,000.00
保证借款	31,000,000.00	31,000,000.00
票据贴现未终止确认产生的借款	16,400,000.00	
质押+保证借款	10,000,000.00	
合计	57,400,000.00	111,000,000.00

短期借款分类的说明：本公司按取得银行短期融资方式或条件确定借款类别。

#### (2) 截止报告期末，本公司无已逾期未偿还短期借款。

### 24、应付票据

#### (1) 应付票据分类列示

项目	期末余额	期初余额
商业承兑汇票	121,114,212.38	77,395,945.82
银行承兑汇票	122,396,168.07	133,831,714.12
合计	243,510,380.45	211,227,659.94

截止报告期末，本公司无已到期尚未支付的票据。

### 25、应付账款

#### (1) 应付账款列示：

项目	期末余额	期初余额
应付材料款	249,459,343.07	225,012,559.64
应付工程及设备款	28,826,506.39	57,176,213.05
其他	29,116,516.61	28,484,212.77
合计	307,402,366.07	310,672,985.46

本公司无账龄超过 1 年的重要应付账款。

## 26、合同负债

### (1) 合同负债情况

项目	期末余额	期初余额
预收货款	92,781,394.92	62,561,797.00
合计	92,781,394.92	62,561,797.00

(2) 期末无账龄超过 1 年的重要合同负债。

## 27、应付职工薪酬

### (1) 应付职工薪酬列示

项目	期初余额	本期增加	本期减少	期末余额
一、短期薪酬	64,060,677.21	173,809,570.50	217,483,358.98	20,386,888.73
二、离职后福利-设定提存计划	32,566.60	24,239,385.60	24,264,652.20	7,300.00
三、辞退福利		2,946,423.00	2,946,423.00	
四、一年内到期的其他福利				
合计	64,093,243.81	200,995,379.10	244,694,434.18	20,394,188.73

### (2) 短期薪酬列示

项目	期初余额	本期增加	本期减少	期末余额
1、工资、奖金、津贴和补贴	63,029,965.43	139,869,776.77	183,009,087.01	19,890,655.19
2、职工福利费	382,570.00	6,981,282.36	7,020,752.55	343,099.81
3、社会保险费	534,998.70	11,918,960.67	12,450,259.37	3,700.00
其中：医疗保险费	483,588.90	10,259,694.77	10,740,283.67	3,000.00
工伤保险费	505.30	509,015.27	509,320.57	200.00
生育保险费	50,904.50	1,150,250.63	1,200,655.13	500.00
4、住房公积金	13,816.00	11,799,165.95	11,808,981.95	4,000.00
5、工会经费和职工教育经费	99,327.08	2,500,155.88	2,454,049.23	145,433.73
6、股份支付		740,228.87	740,228.87	
7、短期利润分享计划				
合计	64,060,677.21	173,809,570.50	217,483,358.98	20,386,888.73

### (3) 设定提存计划列示

项目	期初余额	本期增加	本期减少	期末余额
1、养老保险费	31,579.70	23,530,795.62	23,555,375.32	7,000.00
2、失业保险费	986.90	708,589.98	709,276.88	300.00
合计	32,566.60	24,239,385.60	24,264,652.20	7,300.00

## 28、应交税费

项目	期末余额	期初余额
增值税		3,729,724.63
个人所得税	602,803.67	370,373.47
企业所得税	1,162,255.75	148,724.33
城建税		210,927.94
教育费附加		152,003.23
印花税	148,740.02	84,009.27
房产税	778,302.02	715,879.65
土地税	84,630.33	82,168.88
合计	2,776,731.79	5,493,811.40

## 29、其他应付款

项目	期末余额	期初余额
应付利息		
应付股利		193,113.10
其他应付款	6,444,819.72	34,821,146.43
合计	6,444,819.72	35,014,259.53

注：上表中其他应付款指扣除应付利息、应付股利后的其他应付款。

## (1) 应付股利

项目	期末余额	期初余额
限制性股票股利		193,113.10
合计		193,113.10

## (2) 其他应付款

1) 按款项性质列示其他应付款：

项目	期末余额	期初余额
暂收保证金、押金	1,050,017.69	1,856,967.69
各种费用	74,999.36	399,587.06
限制性股票回购义务	1,497,925.80	10,273,616.92
股权收购款		18,441,040.00
其他	3,821,876.87	3,849,934.76
合计	6,444,819.72	34,821,146.43

本公司无账龄超过 1 年的重要其他应付款。

## 30、一年内到期的非流动负债

项目	期末余额	期初余额
一年内到期的租赁负债	637,751.02	1,883,402.24
合计	637,751.02	1,883,402.24

## 31、其他流动负债

项目	期末余额	期初余额
应付融资租赁款（租赁期限 12 月）		1,537,543.42
待转销项税	8,058,835.52	5,410,148.12
已背书未到期的商业承兑汇票	12,439,909.89	21,531,523.60
合计	20,498,745.41	28,479,215.14

## 32、租赁负债

项目	期末余额	期初余额
房屋租赁	2,176,535.78	2,175,964.81
合计	2,176,535.78	2,175,964.81

## 33、递延收益

项目	期初余额	本期增加	本期减少	期末余额	形成原因
政府补助	10,780,200.00		871,600.00	9,908,600.00	与收益相关但需要验收/ 与资产相关
合计	10,780,200.00		871,600.00	9,908,600.00	

## 34、股本

项目	期初余额	本期增减（+，-）					期末余额
		发行新股	送股	公积金转股	其他	小计	
股份总数	312,328,375.00				-18,000.00	-18,000.00	312,310,375.00

注：①本期回购注销因个人原因离职的激励对象限制性股票 18,000 股，回购价格 5.32 元，其中减少股本 18,000.00 元，减少资本溢价（股本溢价）77,760.00 元。

## 35、资本公积

项目	期初余额	本期增加	本期减少	期末余额
资本溢价（股本溢价）	779,618,984.32	6,342,751.41	77,760.00	785,883,975.73
其他资本公积	6,545,391.73	1,341,993.63	6,403,142.87	1,484,242.49
合计	786,164,376.05	7,684,745.04	6,480,902.87	787,368,218.22

注 1：①本期解禁的限制性股票累计确认费用 4,311,619.70 元和税前抵扣金额 2,031,131.71 元自其他资本公积转入资本溢价（股本溢价）。②本期回购注销因个人原因离职的激励对象限制性股票 18,000 股，回购价格 5.32 元，其中减少股本 18,000.00 元，减少资本溢价（股本溢价）77,760.00 元。

注 2：①其他资本公积本期增加 740,228.87 元，系本期摊销确认的限制性股票激励成本。

②本期解禁的限制性股票累计确认费用 4,311,619.70 元和税前抵扣金额 2,031,131.71 元自其他资本公积转入资本溢价（股本溢价）。③本期解锁的限制性股票在期初确认的税前抵扣金额与当期税前抵扣金额的差额增加其他资本公积 601,764.76 元；④对尚未解锁的限制性股票预计未来期间税前抵扣金额低于期初已确认的税前抵扣金额 60,391.46 元减少其他资本公积。

### 36、库存股

项目	期初余额	本期增加	本期减少	期末余额
库存股	10,273,616.92		8,775,691.12	1,497,925.80
合计	10,273,616.92		8,775,691.12	1,497,925.80

注：①本期解禁限制性股票 1,631,566.00 股，减少库存股 8,679,931.12 元。②本期回购注销因个人原因离职的激励对象限制性股票 18,000 股，减少库存股 95,760.00 元。

### 37、盈余公积

项目	期初余额	本期增加	本期减少	期末余额
法定盈余公积	103,483,619.81	9,794,775.55		113,278,395.36
合计	103,483,619.81	9,794,775.55		113,278,395.36

### 38、未分配利润

项目	本期金额	上期金额	提取或分配比例
调整前上期末未分配利润	684,267,925.85	540,981,447.95	
调整期初未分配利润合计数（调增+，调减-）			
调整后期初未分配利润	684,267,925.85	540,981,447.95	
加：本期归属于母公司所有者的净利润	133,517,137.26	189,225,796.36	
减：提取法定盈余公积	9,794,775.55	14,727,682.41	10%
提取任意盈余公积			
提取一般风险准备			
应付普通股股利		31,211,636.05	
转作股本的普通股股利			
期末未分配利润	807,990,287.56	684,267,925.85	

### 39、营业收入、营业成本

#### （1）分类情况

项目	本期发生额		上期发生额	
	收入	成本	收入	成本
主营业务	1,023,054,441.51	616,568,668.19	1,077,070,022.80	606,893,345.95
其他业务	13,454,776.92	8,646,355.52	14,588,483.56	9,627,634.10
合计	1,036,509,218.43	625,215,023.71	1,091,658,506.36	616,520,980.05

## (2) 合同产生收入的情况

合同分类	营业收入	营业成本
商品类型		
其中：高性能传输线缆和组件	737,561,707.07	459,609,862.11
光电系统和 FC 产品	285,492,734.44	156,958,806.08
其他销售	13,454,776.92	8,646,355.52
按经营地区分类		
其中：国内销售	1,035,572,865.43	624,343,109.63
出口销售	936,353.00	871,914.08
按商品转让的时间分类		
其中：在某一时点确认收入	1,034,987,019.63	624,219,314.69
在某一段时间内确认收入	1,522,198.80	995,709.02
合计	1,036,509,218.43	625,215,023.71

## (3) 与履约义务相关的信息

本公司根据约定的交货方式已将商品交付给客户，在客户获得合同约定中所属商品的控制权时，本公司完成合同履约义务时点确认收入。

## 40、税金及附加

项目	本期发生额	上期发生额
城建税	2,852,957.30	3,058,600.00
教育费附加	2,275,421.68	2,238,529.02
车船税	3,720.00	4,320.00
印花税	626,808.48	382,052.36
房产税	3,107,503.35	1,845,393.32
土地使用税	331,136.97	328,674.89
环境保护税	354,119.89	
合计	9,551,667.67	7,857,569.59

## 41、销售费用

项目	本期发生额	上期发生额
员工薪酬	15,644,190.23	26,285,852.23
业务招待费	11,118,276.13	8,482,837.24
广告费	783,693.67	1,936,643.29
差旅费	3,861,366.82	3,021,870.74
办公费	343,495.33	292,491.69
折旧	1,032,436.49	846,969.55
租赁费	460,455.14	184,046.68
其他费用	802,844.45	1,350,844.90
合计	34,046,758.26	42,401,556.32

## 42、管理费用

项目	本期发生额	上期发生额
员工薪酬	73,976,980.39	79,707,418.74
折旧费	13,013,261.54	9,203,990.17
业务招待费	3,618,868.44	5,351,881.17
办公费	2,521,500.30	1,626,098.89
咨询、审计、顾问费用	3,973,860.59	4,108,920.31
差旅费	4,941,465.44	2,037,825.21
无形资产摊销	858,045.68	729,353.58
汽车费用	851,162.77	828,381.85
租赁费	763,869.30	769,053.90
物业管理费	1,041,760.58	1,575,577.05
长期待摊费用摊销	7,618,940.81	3,225,597.05
其他费用	10,693,654.30	9,055,294.21
合计	123,873,370.14	118,219,392.13

## 43、研发费用

项目	本期发生额	上期发生额
员工薪酬	46,797,686.31	53,336,344.44
材料费用	19,809,553.04	19,396,700.54
折旧费	1,409,966.71	1,279,517.76
无形资产摊销	3,401,314.67	3,907,542.00
试制、实验费	8,323,584.30	7,115,061.27
委外研究费	1,060,934.47	307,336.46
其他	8,187,100.51	5,128,409.08
合计	88,990,140.01	90,470,911.55

## 44、财务费用

项目	本期发生额	上期发生额
利息支出	2,422,524.28	7,943,622.87
减：利息收入	2,085,277.09	1,595,968.00
金融机构手续费	255,669.84	440,873.34
其他	700.00	405,054.39
合计	593,617.03	7,193,582.60

## 45、其他收益

项目	本期发生额	上期发生额	与资产相关/与收益相关
递延收益分摊【注1】	871,600.00	1,349,618.87	与收益/资产相关
政府奖励补助	2,603,457.42	1,710,874.03	与收益相关
财政扶持资金	6,530,000.00	5,160,000.00	与收益相关
增值税先征后返	6,242,804.89	1,691,223.29	与收益相关

项目	本期发生额	上期发生额	与资产相关/与收益相关
增值税加计抵减	3,866,683.42		与收益相关
其他	252,811.25	133,053.50	与收益相关
合计	20,367,356.98	10,044,769.69	

注 1：参见财务报表附注五、33。

#### 46、投资收益

项目	本期发生额	上期发生额
权益法核算的长期股权投资收益	-213,733.75	-1,088,749.18
处置长期股权投资产生的投资收益	-2,108,123.22	-729,253.26
合计	-2,321,856.97	-1,818,002.44

#### 47、信用减值损失

项目	本期发生额	上期发生额
应收账款坏账损失	-15,719,257.45	-11,644,537.73
其他应收款坏账损失	4,648.61	-185,777.34
合计	-15,714,608.84	-11,830,315.07

#### 48、资产减值损失

项目	本期发生额	上期发生额
存货跌价损失	-2,986,977.50	-3,198,959.37
合计	-2,986,977.50	-3,198,959.37

#### 49、资产处置收益

项目	本期发生额	上期发生额
非流动资产处置收益	185,431.73	6,730.10
合计	185,431.73	6,730.10

#### 50、营业外收入

项目	本期发生额	上期发生额
赔偿收入	324,500.00	
罚款收入	63,000.00	
无法支付的款项	149,899.61	
其他	4,500.68	7,596.61
合计	541,900.29	7,596.61

#### 51、营业外支出

项目	本期发生额	上期发生额
非流动资产毁损报废损失		61,976.12
其中：固定资产报废损失		61,976.12

项目	本期发生额	上期发生额
捐赠支出	31,300.00	6,000.00
违约金	34,800.00	
其他	18,366.34	
合计	84,466.34	67,976.12

## 52、所得税费用

项目	本期发生额	上期发生额
本期所得税费用	6,812,401.68	17,543,030.24
递延所得税费用	13,895,882.02	-4,510,284.93
合计	20,708,283.70	13,032,745.31

报告期会计利润与所得税费用的调整过程：

项目	本期发生额
利润总额	154,225,420.96
按法定/适用税率计算的所得税费用	23,133,813.14
子公司适用不同税率的影响	-1,111,798.57
调整以前期间所得税的影响	-2,344,401.48
非应税收入的影响	
不可抵扣的成本、费用和损失的影响	2,373,102.05
本期未确认递延所得税资产的可抵扣暂时性差异或可抵扣亏损的影响	11,713,496.83
研发费加计扣除的影响	-12,810,889.69
限制性股票解禁	-245,038.58
所得税费用	20,708,283.70

## 53、现金流量表项目

(1) 与经营活动有关的现金

收到其他与经营活动有关的现金

项目	本期发生额	上期发生额
收到补贴款	9,386,268.67	9,557,927.53
收到利息收入	1,883,227.26	1,595,968.00
资金解冻		1,300,000.00
其他	386,830.49	1,995,908.50
合计	11,656,326.42	14,449,804.03

支付其他与经营活动有关的现金

项目	本期发生额	上期发生额
支付的各项期间费用	55,600,437.45	54,048,855.88
支付的银行手续费	256,369.84	440,873.34
支付各类保证金及押金	2,390,569.64	548,968.71

项目	本期发生额	上期发生额
其他	84,466.34	41,393.51
合计	58,331,843.27	55,080,091.44

## (2) 与投资活动有关的现金

## 收到的重要的投资活动有关现金

项目	本期发生额	上期发生额
处置联营企业收到的现金	13,041,704.15	
取得投资收益收到的现金	8,750,000.00	7,500,000.00
处置固定资产、无形资产和其他长期资产而收回的现金净额	485,832.75	199,510.27
合计	22,277,536.90	7,699,510.27

## 支付的重要的投资活动有关的现金

项目	本期发生额	上期发生额
购建固定资产、无形资产和其他长期资产支付的现金	62,208,151.81	74,182,140.26
合计	62,208,151.81	74,182,140.26

## 支付其他与投资活动有关的现金

项目	本期发生额	上期发生额
支付的工程施工保证金		4,518,000.00
合计		4,518,000.00

## (3) 与筹资活动有关的现金

## 收到其他与筹资活动有关的现金

项目	本期发生额	上期发生额
收到融资租赁款		179,157.12
合计		179,157.12

## 支付其他与筹资活动有关的现金

项目	本期发生额	上期发生额
支付股权收购款	18,441,040.00	27,661,560.00
支付融资租赁款	1,537,543.42	8,554,873.51
支付的租赁款	3,443,117.53	2,389,289.56
限制性股票回购	95,760.00	
合计	23,517,460.95	38,605,723.07

## 筹资活动产生的各项负债变动情况

项目	期初余额	本期增加		本期减少		期末余额
		现金变动	非现金变动	现金变动	非现金变动	
短期借款	111,000,000.00	62,056,836.13	2,107,684.80	117,764,520.93		57,400,000.00
其他应付款	28,714,656.92			18,536,800.00	8,679,931.12	1,497,925.80
应付股利	193,113.10			193,113.10		
其他流动负债	1,537,543.42			1,537,543.42		
租赁负债(含一年内到期的非流动负债)	4,059,367.05		7,449,673.87	3,443,117.53	5,251,636.59	2,814,286.80
合计	145,504,680.49	62,056,836.13	9,557,358.67	141,475,094.98	13,931,567.71	61,712,212.60

#### 54、现金流量表补充资料

##### (1) 补充资料

项目	本期发生额	上期发生额
一、将净利润调节为经营活动的现金流量：		
净利润	133,517,137.26	189,105,612.21
加：资产减值准备	2,986,977.50	3,198,959.37
信用减值损失	15,714,608.84	11,830,315.07
固定资产折旧、使用权资产折旧、投资性房地产折旧、油气资产折耗、生产性生物资产折旧	40,060,446.69	28,920,279.45
无形资产摊销	4,459,147.03	4,636,895.58
长期待摊费用摊销	8,097,968.58	3,323,042.30
处置固定资产、无形资产和其他长期资产的损失	-185,431.73	-6,730.10
固定资产报废损失（收益以“-”号填列）		61,976.12
公允价值变动损失（收益以“-”号填列）		
财务费用（收益以“-”号填列）	2,134,546.31	7,707,717.17
投资损失（收益以“-”号填列）	2,321,856.97	1,818,002.44
递延所得税资产减少（增加以“-”号填列）	15,385,640.43	-1,910,577.42
递延所得税负债增加（减少以“-”号填列）		
存货的减少（增加以“-”号填列）	-55,637,054.40	-106,554,504.58
经营性应收项目的减少（增加以“-”号填列）	-100,646,080.35	-426,930,428.58
经营性应付项目的增加（减少以“-”号填列）	66,013,621.73	76,641,129.45
其他	1,282,955.30	2,574,610.32
经营活动产生的现金流量净额	135,506,340.16	-205,583,701.20
二、不涉及现金收支的重大投资和筹资活动：		
债务转为资本		
一年内到期的可转换公司债券		
增加使用权资产	7,449,673.87	1,170,229.09
三、现金及现金等价物净变动情况：		
现金的期末余额	252,683,542.20	236,526,075.80
减：现金的期初余额	236,526,075.80	465,850,282.06
现金等价物的期末余额		
减：现金等价物的期初余额		

项目	本期发生额	上期发生额
现金及现金等价物净增加额	16,157,466.40	-229,324,206.26

## (2) 现金及现金等价物

项目	期末余额	期初余额
一、现金	252,683,542.20	236,526,075.80
其中：库存现金	19,165.77	26,895.77
可随时用于支付的银行存款	252,664,376.43	236,499,180.03
可随时用于支付的其他货币资金		
二、现金等价物		
其中：三个月内到期的债券投资		
三、现金及现金等价物余额	252,683,542.20	236,526,075.80

## (3) 不属于现金及现金等价物的货币资金

项目	本期金额	上期金额	不属于现金及现金等价物的理由
银行承兑保证金	31,186,966.64	53,888,445.59	保证金受限
合计	31,186,966.64	53,888,445.59	

## 55、租赁

## (1) 本公司作为承租方

本公司简化处理的短期租赁费用情况如下：

项目	本期发生额	上期发生额
短期租赁	1,680,287.20	1,523,950.02

注：本公司租赁相关的现金流出总额为4,486,126.33元。

## (2) 本公司作为出租方

## 1) 经营租赁

项目	租赁收入	其中：未计入租赁收款额的可变租赁付款额相关的收入
租赁收入	1,522,198.80	
合计	1,522,198.80	

## 六、研发支出

## 1、按费用性质列示

项目	本期发生额	上期发生额
员工薪酬	46,797,686.31	53,336,344.44
材料费用	19,809,553.04	19,396,700.54
折旧费	1,409,966.71	1,279,517.76
无形资产摊销	3,401,314.67	3,907,542.00

项目	本期发生额	上期发生额
试制、实验费	8,323,584.30	7,115,061.27
委外研究费	1,060,934.47	307,336.46
其他	8,187,100.51	5,128,409.08
合计	88,990,140.01	90,470,911.55
其中：费用化研发支出	88,990,140.01	90,470,911.55
资本化研发支出		

## 七、合并范围的变更

### 1、非同一控制下企业合并

报告期，本公司未发生非同一控制下企业合并、反向购买。

### 2、同一控制下企业合并

报告期，本公司未发生同一控制下企业合并、反向购买。

### 3、其他原因导致的合并范围变动

报告期，本公司未发生其他原因导致的合并范围变动。

## 八、在其他主体中权益的披露

### 1、在子公司中的权益

#### (1) 企业集团的构成：

子公司全称	主要经营地	注册地	业务性质	注册资本
上海赛治信息技术有限公司	上海	上海	生产销售	1,660 万元
南京全信光电系统有限公司	南京	南京	生产销售	5,000 万元
南京全信轨道交通装备科技有限公司	南京	南京	生产销售	3,500 万元
上海赛景信息技术有限公司	上海	上海	生产销售	50 万元

(续)

子公司全称	持股比例		表决权比例	取得方式
	直接	间接		
上海赛治信息技术有限公司	100.00%		100.00%	非同一控制下企业合并
南京全信光电系统有限公司	100.00%		100.00%	非同一控制下企业合并
南京全信轨道交通装备科技有限公司	100.00%		100.00%	出资设立
上海赛景信息技术有限公司	100.00%		100.00%	非同一控制下企业合并

(2) 本公司不存在使用企业集团资产和清偿企业集团债务存在重大限制的情形。

(3) 本公司不存在向纳入合并财务报表范围的结构化主体提供财务支持或其他支持，或者有意图提供此类支持的情形。

### 2、在合营安排或联营企业中的权益

(1) 重要的合营企业及联营企业：

无

(2) 重要联营企业的主要财务信息：

无

(3) 不重要合营和联营企业的汇总信息：

项目	期末余额/本期发生额	期初余额/上期发生额
<b>联营企业：</b>		
投资账面价值合计	22,999,953.71	57,248,142.33
下列各项按持股比例计算的合计数		
净利润	-213,733.75	-1,088,749.18
其他综合收益		
综合收益总额	-213,733.75	-1,088,749.18

(4) 被投资单位向本公司转移资金未受到限制。

(5) 不存在合营企业或联营企业发生的超额亏损。

3、本公司不存在未纳入合并财务报表范围的结构化主体。

## 九、政府补助

### 1、涉及政府补助的负债项目

负债项目	项目	期初余额	本期新增补助金额	本期计入其他收益金额	期末余额	与资产相关/与收益相关
递延收益	航空航天用高性能线缆及轨道交通用数据线缆研发及产业化项目	7,340,000.00			7,340,000.00	与资产/收益相关
	南京市工业企业技术装备投入普惠性奖补项目	369,600.00		46,200.00	323,400.00	与资产相关
	某芯片研制	202,000.00			202,000.00	与收益相关
	某新型线缆研制	420,000.00		420,000.00		与收益相关
	某新型线缆研制	150,000.00		150,000.00		与收益相关
	南京市工业企业技术装备投入财政奖补项目	2,298,600.00		255,400.00	2,043,200.00	与资产相关
	合计	10,780,200.00		871,600.00	9,908,600.00	

### 2、计入当期损益的政府补助

项目	本期发生额	上期发生额	与资产相关/与收益相关
递延收益分摊	871,600.00	1,349,618.87	与收益/资产相关
政府奖励补助	2,603,457.42	1,710,874.03	与收益相关
财政扶持资金	6,530,000.00	5,160,000.00	与收益相关

项目	本期发生额	上期发生额	与资产相关/与收益相关
增值税先征后返	6,242,804.89	1,691,223.29	与收益相关
增值税加计抵扣	3,866,683.42		与收益相关
其他	252,811.25	133,053.50	与收益相关
合计	20,367,356.98	10,044,769.69	

## 十、与金融工具相关的风险

本公司的主要金融工具包括权益投资、借款、应收及其他应收款、应付账款、其他应付款及银行存款、应收票据等。相关金融工具详见于各附注披露。与这些金融工具有关的风险，以及本公司为降低这些风险所采取的风险管理政策如下所述。本公司管理层对这些风险敞口进行管理和监控以确保将上述风险控制在限定的范围之内。

### 1、市场风险

#### (1) 利率风险

报告期内，由于本公司资金充裕，借款均为固定利率借款，本公司面临的利率风险极低。

#### (2) 汇率风险

本公司无外币资产或者负债，不存在汇率变动风险。

### 2、信用风险

可能引起本公司财务损失的最大信用风险敞口主要来自销售货款不能收回产生的损失。

本公司客户主要为大型军工企业及科研院所，客户信誉度高，回款情况良好，应收帐款坏账风险很小。为了提高应收账款周转速度，公司采取了客户评级管理办法、销售人员考核兑现、客户交流等应对措施：

此外，本公司于每个资产负债表日根据应收款项的回收情况，计提充分的坏账准备。因此，本公司管理层认为所承担的信用风险较低。

此外，本公司的流动资金存放在信用评级较高的银行，故流动资金的信用风险较低。

### 3、流动风险

报告期内，公司主要资产为流动资产，占流动资产比例较大的分别为货币资金、应收票据、应收账款、存货。报告期内现金占流动资产比例较大，而且公司应收账款大部分来自优质的航天航空及军工行业大客户，信誉良好，账龄绝大部分在一年以内，应收账款回款情况良好，发生坏账的风险较小；负债主要为流动负债，而且流动资产金额远远大于流动负债金额，不存在资产负债期限错配之情形。报告期内，公司现金流情况正常，而且不存在或有资产和或有负债的潜在现金流；同时，报告期内未因无法按期支付货款而与供应商发生纠纷，亦未出现无法按期偿还贷款的情况，公司信用情况良好。

截止 2023 年 12 月 31 日，本公司主要金融负债到期情况列示如下：（单位：人民币万元）

项目	1 年以内	1-5 年
短期借款	5,740.00	
应付票据	24,351.04	
应付账款	30,740.24	
其他应付款	644.48	
其他流动负债	1,243.99	
一年内到期的其他流动负债	78.00	
租赁负债		322.80
合计	62,797.75	322.80

综上所述，公司财务状况良好，负债与资产结构匹配，资产流动性强，信用情况较好，银行融资能力强，报告期末无或有负债或未决诉讼，偿债能力较强，而且公司流动性风险较小。本公司管理层认为本公司所承担的流动风险极小，对本公司的经营和财务报表不构成重大影响，本财务报表系在持续经营假设的基础上编制。

## 十一、关联方及关联方交易

### 1、本公司实际控制人

关联方个人姓名	关联方关系
陈祥楼	实际控制人、持有公司 47.32% 的股份

### 2、本公司的子公司情况

本公司子公司情况详见附注七、1。

### 3、本公司的合营及联营企业情况

本公司重要的合营或联营企业详见附注七、2。本期与本公司发生关联方交易，或前期与本公司发生关联方交易形成余额的其他合营或联营企业情况如下：

联营企业名称	与本公司的关系
深圳市欧凌克通信技术有限公司	联营企业，本公司持有其 30.00% 股权
常州康耐特环保科技有限公司	联营企业，本公司持有其 40.00% 股权

### 4、其他关联方情况

其他关联方名称	与本公司的关系
南京起源信息技术有限公司	实际控制人陈祥楼控制的企业

### 5、关联交易情况

(1) 购销商品、提供和接受劳务的关联交易

①向关联方采购商品和接受劳务：

关联方	交易内容	本期发生额	上期发生额
南京起源信息技术有限公司	技术服务、采购商品	13,489,928.42	28,248,156.52

关联方	交易内容	本期发生额	上期发生额
深圳市欧凌克通信技术有限公司	采购商品	776,964.85	3,970,478.78
合 计		14,266,893.27	32,218,635.30

## (2) 关联租赁情况

## ①本公司作为出租方

承租方名称	租赁资产种类	租赁收益定价依据	本期发生额	上期发生额
南京起源信息技术有限公司	房屋	市场价	1,168,655.07	1,402,386.09
合 计			1,168,655.07	1,402,386.09

## (3) 关键管理人员薪酬

项目	本期发生额 (万元)	上期发生额 (万元)
关键管理人员报酬	505.00	766.67

## 6、关联方应收应付款项

## (1) 应收账款

关联方	期末余额	期初余额
南京起源信息技术有限公司	701,193.04	1,520,046.63
合 计	701,193.04	1,520,046.63

## (2) 应收票据

关联方	期末余额	期初余额
南京起源信息技术有限公司	2,038,134.45	
合 计	2,038,134.45	

## (3) 应付票据

关联方	期末余额	期初余额
深圳市欧凌克通信技术有限公司		1,090,969.84
南京起源信息技术有限公司		5,061,200.00
合 计		6,152,169.84

## (4) 应付账款

关联方	期末余额	期初余额
南京起源信息技术有限公司	17,417,250.45	21,993,923.33
深圳市欧凌克通信技术有限公司		1,468,158.74
合 计	17,417,250.45	23,462,082.07

## 十二、股份支付

## 1、股份支付总体情况

授予对象类别	本期授予		本期行权		本期解锁		本期失效	
	数量	金额	数量	金额	数量	金额	数量	金额
核心管理人员及核心骨干					1,631,566.00	8,679,931.12	18,000.00	95,760.00
合计					1,631,566.00	8,679,931.12	18,000.00	95,760.00

## 期末发行在外的股票期权或其他权益工具

授予对象类别	期末发行在外的股票期权		期末发行在外的其他权益工具	
	行权价格的范围	合同剩余期限	行权价格的范围	合同剩余期限
核心管理人员及核心骨干			每股 5.32 元	限售期为自限制性股票授予登记完成之日起 12 个月、24 个月、36 个月、48 个月

## 2、以权益结算的股份支付情况

授予日权益工具公允价值的确定方法	授予日期权的公允价值采用“布莱克-斯科尔斯”期权定价模型计算。
对可行权权益工具数量的确定依据	在等待期的每个资产负债表日，公司会根据最新取得的可行权员工人数变动以及对应的期权份额数量等后续信息做出最佳估计，修正预计可行权的股票期权数量。
本期估计与上期估计有重大差异的原因	无
以权益结算的股份支付计入资本公积的累计金额	19,177,608.14

## 3、本期股份支付费用

授予对象类别	以权益结算的股份支付费用	以现金结算的股份支付费用
核心管理人员及核心骨干	740,228.87	
合计	740,228.87	

## 4、股份支付的修改、终止情况

报告期无股份支付的修改、终止。

## 十三、承诺及或有事项

## 1、重要的承诺事项

本公司无需披露的重要承诺事项。

## 2、或有事项

(1) 资产负债表日存在的重要或有事项

①重要未决诉讼或仲裁事项

截至本财务报表批准报出日，本公司无需披露的重要未决诉讼或仲裁事项。

#### ②内部单位提供债务担保

接受担保方	提供担保方	担保余额	币种
一、短期借款			
南京全信光电系统有限公司	南京全信传输科技股份有限公司	41,000,000.00	人民币

## 十四、资产负债表日后事项

### 1、重要的非调整事项

(1) 公司于 2024 年 2 月 27 日召开的第六届董事会十三次会议，审议通过了《关于公司股份回购方案的议案》，同意公司使用自有资金以集合竞价交易方式回购部分公司股份，回购的公司股份用于员工持股计划或股权激励。本次回购的资金总额不低于人民币 3000 万元（含），不超过人民币 6000 万元（含）；回购价格不超过 14 元/股（含），本次回购股份实施期限为董事会审议通过本次回购方案之日起十二个月内。截至报告披露日，公司暂未实施股份回购。

(2) 公司依据未来战略发展需要，结合在 FC 网络领域已取得的技术优势，统筹智能网卡、FC 网络和接口计算等方面的整体资源和投入，为进一步优化公司管理架构，快速响应客户需求，提高运营效率，于 2024 年 4 月 22 日召开第六届董事会十五次会议，审议通过了《关于吸收合并全资子公司的议案》，同意吸收合并全资子公司上海赛治，本事项尚需经股东大会审议通过。本次吸收合并完成后，上海赛治的独立法人资格将被注销，其全部资产、负债、业务、人员及其他一切权利与义务均由公司依法承继。

### 2、利润分配情况

公司于 2024 年 4 月 22 日召开的第六届董事会十五次会议审议通过了关于 2023 年度利润分配预案的议案，公司拟以未来实施分配方案时股权登记日享有利润分配权的总股本为基数（不含回购股份），向全体股东每 10 股派发现金红利人民币 0.66 元（含税）；不送红股，不以资本公积金转增股本，公司剩余未分配利润结转至以后年度分配。以截至 2023 年 12 月 31 日公司总股本 312,310,375 股为基数测算，共计派发人民币 20,612,484.75 元。若在分配方案实施前，公司总股本由于股权激励行权、可转债转股、股份回购等情形发生变动的，公司将按照分配比例不变的原则对分配总金额进行相应调整。此利润分配方案尚待股东大会批准。

## 十五、其他重要事项

## 1、分部信息

(1) 报告分部的确定依据和分部会计政策：

基于本公司内部管理现实，无需划分报告分部。

## 2、其他对投资者决策有影响的重要事项

按业务和产品类型的收入、成本列示如下：

产品	本期发生额		上期发生额	
	营业收入	营业成本	营业收入	营业成本
一、高性能传输线缆和组件	737,561,707.07	459,609,862.11	796,847,244.17	440,622,268.10
二、光电系统和 FC 产品	285,492,734.44	156,958,806.08	280,222,778.63	166,271,077.85
三、其他销售	13,454,776.92	8,646,355.52	14,588,483.56	9,627,634.10
合计	1,036,509,218.43	625,215,023.71	1,091,658,506.36	616,520,980.05

## 十六、母公司财务报表主要项目注释

(以下如无特别说明，均以 2023 年 12 月 31 日为截止日，金额以人民币元为单位)

### 1、应收账款

(1) 按账龄披露：

账龄	期末账面余额	期初账面余额
1 年以内	554,673,046.66	470,554,571.45
1 至 2 年	92,440,175.82	37,337,161.44
2 至 3 年	12,646,669.71	7,726,628.32
3 至 4 年	368,811.58	596,887.30
4 至 5 年	114,087.30	1,631,575.73
5 年以上	392,585.30	297,165.52
小计	660,635,376.37	518,143,989.76
减：坏账准备	41,439,931.76	31,611,616.90
合计	619,195,444.61	486,532,372.86

(2) 应收账款分类披露：

类别	期末余额				账面价值
	账面余额		坏账准备		
	金额	比例 (%)	金额	计提比例 (%)	
按单项计提坏账准备					
按组合计提坏账准备	660,635,376.37	100.00	41,439,931.76	6.27	619,195,444.61
其中：账龄组合	660,635,376.37	100.00	41,439,931.76	6.27	619,195,444.61

类别	期末余额				账面价值
	账面余额		坏账准备		
	金额	比例 (%)	金额	计提比例 (%)	
合计	660,635,376.37	100.00	41,439,931.76	6.27	619,195,444.61

(续)

类别	期初余额				账面价值
	账面余额		坏账准备		
	金额	比例 (%)	金额	计提比例 (%)	
按单项计提坏账准备	656,569.67	0.13	656,569.67	100.00	
按组合计提坏账准备	517,487,420.09	99.87	30,955,047.23	5.98	486,532,372.86
其中：账龄组合	517,487,420.09	99.87	30,955,047.23	5.98	486,532,372.86
合计	518,143,989.76	100.00	31,611,616.90	6.10	486,532,372.86

按组合计提坏账准备：

名称	期末余额		
	账面余额	坏账准备	计提比例
应收账款——账龄组合	660,635,376.37	41,439,931.76	6.27%
合计	660,635,376.37	41,439,931.76	6.27%

确定该组合依据的说明：

应收账款——账龄组合参考历史信用损失经验，结合当前状况以及对未来经济状况的预测，编制应收账款账龄与整个存续期预期信用损失率对照表，计算预期信用损失。

(3) 本报告期计提、收回或转回的坏账准备情况：

类别	期初余额	本期变动金额				期末余额
		计提	收回或转回	转销或核销	其他变动	
应收账款 坏账准备	31,611,616.90	10,484,884.54		-656,569.68		41,439,931.76
合计	31,611,616.90	10,484,884.54		-656,569.68		41,439,931.76

本期无以前期间已单项测试计提全额坏账准备或计提坏账准备的比例较大，但在以后期间又全额收回或转回的应收款项。

(4) 本报告期实际核销的应收账款情况：

项目	核销金额
实际核销的应收账款	656,569.68

本期无重要的坏账准备核销情况。

(5) 按欠款方归集的期末余额前五名的应收账款情况：

本报告期按欠款方归集的期末余额前五名应收账款汇总金额 356,874,486.61 元，占应收账款期末余额合计数的比例 54.02%，相应计提的坏账准备期末余额汇总金额 20,551,562.09 元。

## 2、其他应收款

种类	期末余额	期初余额
应收利息		
应收股利		
其他应收款	134,823,614.35	131,763,893.27
合计	134,823,614.35	131,763,893.27

注：上表中其他应收款指扣除应收利息、应收股利后的其他应收款。

### (1) 其他应收款

#### 1) 按账龄披露：

账 龄	期末账面余额	期初账面余额
1 年以内	31,559,863.90	74,052,449.79
1 至 2 年	73,140,637.95	38,067,702.53
2 至 3 年	37,696,062.55	25,382,128.40
3 至 4 年	23,314,770.75	18,771,287.61
4 至 5 年	4,852,701.78	
5 年以上	37,743.00	37,743.00
小计	170,601,779.93	156,311,311.33
减：坏账准备	35,778,165.58	24,547,418.06
合 计	134,823,614.35	131,763,893.27

#### 2) 其他应收款按款项性质分类情况：

款项的性质	期末账面余额	期初账面余额
子公司往来	166,623,614.39	154,367,779.84
预付费	99,949.10	52,455.62
押金及保证金	3,808,528.35	1,769,458.71
备用金	69,688.09	121,617.16
合 计	170,601,779.93	156,311,311.33

#### 3) 按坏账准备计提方法分类披露：

类 别	期末余额				账面价值
	账面余额		坏账准备		
	金额	比例 (%)	金额	计提比例 (%)	
按单项计提坏账准备					
按组合计提坏账准备	170,601,779.93	100.00	35,778,165.58	20.97	134,823,614.35

类 别	期末余额				账面价值
	账面余额		坏账准备		
	金额	比例 (%)	金额	计提比例 (%)	
其中：应收其他组合	3,978,165.54	2.33	418,875.50	10.53	3,559,290.04
关联方往来组合	166,623,614.39	97.67	35,359,290.08	21.22	131,264,324.31
合 计	170,601,779.93	100.00	35,778,165.58	20.97	134,823,614.35

(续)

类 别	期初余额				账面价值
	账面余额		坏账准备		
	金额	比例 (%)	金额	计提比例 (%)	
按单项计提坏账准备					
按组合计提坏账准备	156,311,311.33	100.00	24,547,418.06	15.70	131,763,893.27
其中：应收其他组合	1,943,531.49	1.24	170,045.29	8.75	1,773,486.20
关联方往来组合	154,367,779.84	98.76	24,377,372.77	15.79	129,990,407.07
合 计	156,311,311.33	100.00	24,547,418.06	15.70	131,763,893.27

按组合计提坏账准备：

名 称	期末余额		
	账面余额	坏账准备	计提比例
其他应收款——应收其他组合	3,978,165.54	418,875.50	10.53%
其他应收款——关联方往来组合	166,623,614.39	35,359,290.08	21.22%
合 计	170,601,779.93	35,778,165.58	20.97%

按组合计提坏账的确认标准及说明：参考历史信用损失经验，结合当前状况以及对未来经济状况的预测，通过违约风险敞口和未来 12 个月内或整个存续期预期信用损失率，计算预期信用损失。

按预期信用损失一般模型计提坏账准备：

坏账准备	第一阶段	第二阶段	第三阶段	合 计
	未来12个月预期信用损失	整个存续期预期信用损失(未发生信用减值)	整个存续期预期信用损失(已发生信用减值)	
2022年12月31日余额	24,547,418.06			24,547,418.06
2022年12月31日其他应收款账面余额在本期				
--转入第二阶段				
--转入第三阶段				
--转回第二阶段				
--转回第一阶段				

坏账准备	第一阶段	第二阶段	第三阶段	合 计
	未来12个月预期信用损失	整个存续期预期信用损失(未发生信用减值)	整个存续期预期信用损失(已发生信用减值)	
本期计提	11,230,747.52			11,230,747.52
本期转回				
本期转销				
本期核销				
其他变动				
2023年12月31日余额	35,778,165.58			35,778,165.58

## 4) 本期计提、收回或转回的坏账准备情况

类 别	期初余额	本期变动金额				期末余额
		计提	收回或转回	转销或核销	其他变动	
其他应收款坏账准备	24,547,418.06	11,230,747.52				35,778,165.58
合 计	24,547,418.06	11,230,747.52				35,778,165.58

## 5) 报告期，本公司无实际核销其他应收款。

## 6) 期末余额前五名的其他应收款情况：

单位名称	款项的性质	期末余额	账龄	占其他应收款期末余额合计数的比例	坏账准备期末余额
南京全信轨道交通装备科技有限公司	子公司往来	156,451,674.73	1 年以内、1 至 2 年、2 至 3 年、3 至 4 年、4 至 5 年	91.71%	34,342,096.11
南京全信光电系统有限公司	子公司往来	10,171,939.66	1 至 2 年	5.96%	1,017,193.97
中国远东国际招标有限公司	保证金及押金	1,130,000.00	1 年以内	0.66%	56,500.00
某设计研究所	保证金及押金	981,300.11	1 年以内、2 至 3 年	0.58%	178,565.01
中航国际金网（北京）科技有限公司	保证金及押金	266,500.00	1 年以内	0.16%	13,325.00
合计		169,001,414.50		99.07%	35,607,680.09

## 3、长期股权投资

项目	期末余额			期初余额		
	账面余额	减值准备	账面价值	账面余额	减值准备	账面价值
对子公司投资	165,136,533.76		165,136,533.76	165,068,215.75		165,068,215.75
对联营企业投资	22,999,953.71		22,999,953.71	57,248,142.33		57,248,142.33

项目	期末余额			期初余额		
	账面余额	减值准备	账面价值	账面余额	减值准备	账面价值
合计	188,136,487.47		188,136,487.47	222,316,358.08		222,316,358.08

## (1) 对子公司投资

被投资单位	期初余额(账面价值)	本期增减变动				期末余额(账面价值)	减值准备期末余额
		追加投资	减少投资	计提减值准备	其他		
上海赛治信息技术有限公司	56,882,806.86				25,948.19	56,908,755.05	
南京全信光电系统有限公司	88,125,508.89				42,369.82	88,167,878.71	
南京全信轨道交通装备科技有限公司	19,059,900.00					19,059,900.00	
上海赛景信息技术有限公司	1,000,000.00					1,000,000.00	
合计	165,068,215.75				68,318.01	165,136,533.76	

## (2) 对联营企业投资

被投资单位	期初余额(账面价值)	本期增减变动				
		追加投资	减少投资	权益法下确认的投资损益	其他综合收益调整	其他权益变动
联营企业						
北京齐诚科技有限公司	3,289,093.17		2,279,843.17	-9,250.00		
深圳市欧凌克通信技术有限公司	23,081,654.38		22,754,611.70	-327,042.68		
常州康耐特环保科技有限公司	30,877,394.78			122,558.93		
合计	57,248,142.33		25,034,454.87	-213,733.75		

(续)

被投资单位	本期增减变动			期末余额(账面价值)	减值准备期末余额
	宣告发放现金股利或利润	计提减值准备	其他		
联营企业					
北京齐诚科技有限公司	1,000,000.00				
深圳市欧凌克通信技术有限公司					
常州康耐特环保科技有限公司	8,000,000.00			22,999,953.71	
合计	9,000,000.00			22,999,953.71	

## 4、营业收入、营业成本

## (1) 分类情况

项目	本期发生额		上期发生额	
	收入	成本	收入	成本
主营业务	843,516,144.95	541,821,315.02	902,706,389.45	546,118,302.58
其他业务	19,900,582.37	16,714,427.34	17,678,969.18	11,018,737.75
合计	863,416,727.32	558,535,742.36	920,385,358.63	557,137,040.33

## (2) 合同产生收入的情况

合同分类	营业收入	营业成本
商品类型		
其中：高性能传输线缆和组件	621,523,515.14	376,949,190.08
光电系统和 FC 产品	221,992,629.81	164,872,124.94
其他销售	19,900,582.37	16,714,427.34
按经营地区分类		
其中：国内销售	862,480,374.32	557,663,828.28
出口销售	936,353.00	871,914.08
按商品转让的时间分类		
其中：在某一时点确认收入	860,140,027.07	556,449,765.54
在某一时间段内确认收入	3,276,700.25	2,085,976.82
合计	863,416,727.32	558,535,742.36

## (3) 与履约义务相关的信息

本公司根据约定的交货方式已将商品交付给客户，在客户获得合同约定中所属商品的控制权时，本公司完成合同履约义务时点确认收入。

## 5、投资收益

项目	本期发生额	上期发生额
权益法核算的长期股权投资收益	-213,733.75	-1,088,749.18
处置长期股权投资产生的投资收益	-2,108,123.22	-729,253.26
合计	-2,321,856.97	-1,818,002.44

## 十七、补充资料

## 1、当期非经常性损益明细表

项目	金额	说明
非流动资产处置损益，包括已计提资产减值准备的冲销部分	-1,922,691.49	
计入当期损益的政府补助（与公司正常经营业务密切相关、符合国家政策规定、按照确定的标准享有、对公司损益产生持续影响的政府补助除外）	10,257,868.67	
除上述各项之外的其他营业外收入和支出	457,433.95	
所得税影响额	-1,197,026.22	
少数股东损益影响金额		
合计	7,595,584.91	

公司不存在将《公开发行证券的公司信息披露解释性公告第 1 号—非经常性损益》定义界定、列举的非经常性损益项目界定为经常性损益的项目。


## 2、净资产收益率及每股收益

报告期利润	加权净资产收益率	每股收益	
		基本每股收益	稀释每股收益
归属于公司普通股股东的净利润	6.85%	0.4289	0.4287
扣除非经常性损益后的净利润	6.46%	0.4045	0.4043

南京全信传输科技股份有限公司

2024 年 4 月 22 日





# 营业执照

(副本)

编号 320100000202401090022



扫描二维码登录“国家企业信用信息公示系统”了解更多登记、备案、许可、监管信息。

统一社会信用代码 (1/1)  
913200000831585821

名称 天衡会计师事务所(特殊普通合伙)

类型 特殊普通合伙企业

执行事务合伙人 郭澳

出资额 1025万元整

成立日期 2013年11月04日

主要经营场所 南京市建邺区江东中路106号1907室

经营范围  
许可项目：注册会计师业务（依法须经批准的项目，经相关部门批准后方可开展经营活动，具体经营项目以审批结果为准）；一般项目：企业管理咨询；财务管理咨询；财务培训（不含教育培训、职业技能培训等需取得许可的培训）；税务服务；税务咨询；取得许可的经营活动（除依法须经批准的项目外，凭营业执照依法自主开展经营活动）

登记机关



2024年 01月 09日



证书序号: 0012336

### 说明

- 1、《会计师事务所执业证书》是证明持有人经财政部门依法审批，准予执行注册会计师法定业务的凭证。
- 2、《会计师事务所执业证书》记载事项发生变动的，应当向财政部门申请换发。
- 3、《会计师事务所执业证书》不得伪造、涂改、出租、出借、转让。
- 4、会计师事务所终止或执业许可注销的，应当向财政部门交回《会计师事务所执业证书》。



发证机关：  
二〇一三年三月

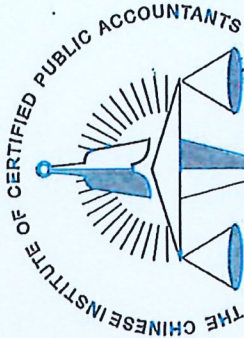
中华人民共和国财政部制



## 会计师事务所 执业证书

名称：天衡会计师事务所（特殊普通合伙）  
 首席合伙人：郭澳  
 主任会计师：  
 经营场所：南京市建邺区江东中路106号万达广场商务楼B座19-20楼  
 组织形式：特殊普通合伙  
 执业证书编号：32000010  
 批准执业文号：苏财会[2013]39号  
 批准执业日期：2013年09月28日





中国注册会计师协会



证书编号:  
No. of Certificate

340900450006

批准注册协会: 安徽省注册会计师协会  
Authorized Institute of CPAs

发证日期: 1999 年 06 月 01 日  
Date of Issuance      /y      /m      /d

2020 07 16

胡学文

姓 名      男  
Full name  
性 别  
Sex  
出 生 日 期      1968-08-12  
Date of birth  
工 作 单 位      天衡会计师事务所(特殊普通合伙)  
Working unit  
身 份 证 号 码      342701196808120411  
Identity card No.



年度检验登记

Annual Renewal Registration

本证书经检验合格，继续有效一年。  
This certificate is valid for another year after this renewal.




胡学文(340900450006)  
您已通过2020年年检  
江苏省注册会计师协会



胡学文(340900450006)  
您已通过2021年年检  
江苏省注册会计师协会

年      月      日  
/y      /m      /d



姓名: 袁雪希  
 Full name: 袁雪希  
 性别: 女  
 Sex: 女  
 出生日期: 1992-01-19  
 Date of birth: 1992-01-19  
 工作单位: 天衡会计师事务所(普通合伙)  
 Working unit: 天衡会计师事务所(普通合伙)  
 身份证号码: 320911199201194942  
 Identity card No.: 320911199201194942



年度检验登记  
 Annual Renewal Registration

本证书经检验合格，继续有效一年。  
 This certificate is valid for another year after this renewal.



证书编号: 320000100324  
 No. of Certificate: 320000100324

批准注册协会: 江苏省注册会计师协会  
 Authorized Institute of CPAs: Jiangsu Institute of CPAs

发证日期: 2021 年 08 月 27 日  
 Date of Issuance: 2021 /y /m /d

年 月 日  
 /y /m /d

南京全信传输科技股份有限公司  
2024 年度财务报表审计报告

天衡审字(2025)00779 号

天衡会计师事务所（特殊普通合伙）



# 审计报告

天衡审字(2025)00779号

南京全信传输科技股份有限公司全体股东：

## 一、审计意见

我们审计了南京全信传输科技股份有限公司（以下简称“全信股份”）财务报表，包括2024年12月31日的合并及母公司资产负债表，2024年度的合并及母公司利润表、合并及母公司现金流量表、合并及母公司所有者权益变动表以及相关财务报表附注。

我们认为，后附的财务报表在所有重大方面按照企业会计准则的规定编制，公允反映了全信股份2024年12月31日的合并及母公司财务状况以及2024年度的合并及母公司经营成果和现金流量。

## 二、形成审计意见的基础

我们按照中国注册会计师审计准则的规定执行了审计工作。审计报告的“注册会计师对财务报表审计的责任”部分进一步阐述了我们在这些准则下的责任。按照中国注册会计师职业道德守则，我们独立于全信股份，并履行了职业道德方面的其他责任。我们相信，我们获取的审计证据是充分、适当的，为发表审计意见提供了基础。

## 三、关键审计事项

关键审计事项是我们根据职业判断，认为对本期财务报表审计最为重要的事项。这些事项的应对以对财务报表整体进行审计并形成审计意见为背景，我们不对这些事项单独发表意见。

### （一）收入确认

相关信息披露详见全信股份财务报表附注三、30和附注五、39。

#### 1、事项描述

全信股份于2024年度实现营业收入91,042.37万元，营业收入是全信股份经营和考核的关键业绩指标，且存在较高的固有风险，因此我们将全信股份的收入确认作为关键审计事项。

#### 2、审计应对

我们针对收入确认的关键审计事项执行的主要审计程序包括：



(1) 了解、评价和测试与收入确认相关的关键内部控制的设计和运行的有效性；

(2) 选取样本检查销售合同，识别与客户取得相关商品控制权时点相关的条款，评价收入确认政策是否符合企业会计准则的规定；

(3) 对营业收入及毛利率按年度、产品类型等实施实质性分析程序，识别是否存在重大或异常波动，并查明波动的原因；

(4) 对本年记录的收入交易选取样本，检查收入确认依据，包括销售合同、发货单、客户签收/验收单据和收款单据等原始记录，评价相关收入确认是否符合公司收入确认的会计政策；

(5) 选取重要客户对往来款余额及发出商品实施函证程序，并对函证过程进行严格的控制；

(6) 检查资产负债表日前后的销售记录，以评价收入是否被记录于恰当的会计期间。

## (二) 应收账款的可回收性

相关信息披露详见全信股份财务报表附注三、12和附注五、3。

### 1、事项描述

全信股份截至2024年12月31日应收账款账面余额为99,352.76万元，已计提坏账准备7,922.16万元，账面价值为91,430.60万元，占资产总额的36.32%。由于应收账款金额重大，且评估应收账款的可收回性涉及管理层运用重大会计估计和判断，因此我们将应收账款的可回收性作为关键审计事项。

### 2、审计应对

我们针对应收账款可回收性的关键审计事项执行的主要审计程序包括：

(1) 了解、评价和测试与应收账款可收回性相关的关键内部控制的设计和运行的有效性；

(2) 复核管理层对应收账款可收回性进行评估的相关考虑及客观证据，并评价应收账款坏账准备计提政策的合理性；

(3) 针对按以应收款项的账龄作为信用风险特征计提坏账准备的应收账款，复核期末账龄划分的准确性；

(4) 选取重要客户进行走访，了解主要客户的经营情况和销售回款情况；

(5) 检查主要客户应收账款的回函和期后回款情况，进一步判断应收账款坏账准备计提是否充分。



#### 四、其他信息

管理层对其他信息负责。其他信息包括全信股份2024年年度报告涵盖的信息，但不包括财务报表和我们的审计报告。

我们对财务报表发表的审计意见不涵盖其他信息，我们也不对其他信息发表任何形式的鉴证结论。

结合我们对财务报表的审计，我们的责任是阅读其他信息，在此过程中，考虑其他信息是否与财务报表或我们在审计过程中了解到的情况存在重大不一致或者似乎存在重大错报。

基于我们已执行的工作，如果我们确定其他信息存在重大错报，我们应当报告该事实。在这方面，我们无任何事项需要报告。

#### 五、管理层和治理层对财务报表的责任

管理层负责按照企业会计准则的规定编制财务报表，使其实现公允反映，并设计、执行和维护必要的内部控制，以使财务报表不存在由于舞弊或错误导致的重大错报。

在编制财务报表时，管理层负责评估全信股份的持续经营能力，披露与持续经营相关的事项（如适用），并运用持续经营假设，除非管理层计划清算全信股份、终止运营或别无其他现实的选择。

治理层负责监督全信股份的财务报告过程。

#### 六、注册会计师对财务报表审计的责任

我们的目标是对财务报表整体是否不存在由于舞弊或错误导致的重大错报获取合理保证，并出具包含审计意见的审计报告。合理保证是高水平的保证，但并不能保证按照审计准则执行的审计在某一重大错报存在时总能发现。错报可能由于舞弊或错误导致，如果合理预期错报单独或汇总起来可能影响财务报表使用者依据财务报表作出的经济决策，则通常认为错报是重大的。

在按照审计准则执行审计工作的过程中，我们运用职业判断，并保持职业怀疑。同时，我们也执行以下工作：

（一）识别和评估由于舞弊或错误导致的财务报表重大错报风险，设计和实施审计程序以应对这些风险，并获取充分、适当的审计证据，作为发表审计意见的基础。由于舞弊可能涉及串通、伪造、故意遗漏、虚假陈述或凌驾于内部控制之上，未能发现由于舞弊导致的重大错报的风险高于未能发现由于错误导致的重大错报的风险。

（二）了解与审计相关的内部控制，以设计恰当的审计程序。



(三) 评价管理层选用会计政策的恰当性和作出会计估计及相关披露的合理性。

(四) 对管理层使用持续经营假设的恰当性得出结论。同时，根据获取的审计证据，就可能导致对全信股份持续经营能力产生重大疑虑的事项或情况是否存在重大不确定性得出结论。如果我们得出结论认为存在重大不确定性，审计准则要求我们在审计报告中提请报表使用者注意财务报表中的相关披露；如果披露不充分，我们应当发表非无保留意见。我们的结论基于截至审计报告日可获得的信息。然而，未来的事项或情况可能导致全信股份不能持续经营。

(五) 评价财务报表的总体列报（包括披露）、结构和内容，并评价财务报表是否公允反映相关交易和事项。

(六) 就全信股份中实体或业务活动的财务信息获取充分、适当的审计证据，以对合并财务报表发表审计意见。我们负责指导、监督和执行集团审计，并对审计意见承担全部责任。

我们与治理层就计划的审计范围、时间安排和重大审计发现等事项进行沟通，包括沟通我们在审计中识别出的值得关注的内部控制缺陷。

我们还就已遵守与独立性相关的职业道德要求向治理层提供声明，并与治理层沟通可能被合理认为影响我们独立性的所有关系和其他事项，以及相关的防范措施（如适用）。

从与治理层沟通过的事项中，我们确定哪些事项对本期财务报表审计最为重要，因而构成关键审计事项。我们在审计报告中描述这些事项，除非法律法规禁止公开披露这些事项，或在极少数情形下，如果合理预期在审计报告中沟通某事项造成的负面后果超过在公众利益方面产生的益处，我们确定不应在审计报告中沟通该事项。



天衡会计师事务所（特殊普通合伙）

中国·南京

中国注册会计师：吴景亚  
(项目合伙人)



2025年4月24日

中国注册会计师：朱云雷



# 合并资产负债表

2024年12月31日

编制单位：南京全信传输科技股份有限公司

单位：人民币元

资产	注释	2024年12月31日	2023年12月31日
<b>流动资产：</b>			
货币资金	五、1	139,150,738.36	283,870,508.84
结算备付金			
拆出资金			
交易性金融资产			
衍生金融资产			
应收票据	五、2	312,852,232.55	291,789,983.10
应收账款	五、3	914,305,968.34	822,030,815.42
应收款项融资	五、4	44,014,783.25	73,616,695.58
预付款项	五、5	18,100,104.60	24,426,311.96
应收保费			
应收分保账款			
应收分保合同准备金			
其他应收款	五、6	1,886,867.48	3,881,926.62
其中：应收利息			
应收股利			
买入返售金融资产			
存货	五、7	543,297,465.33	718,527,261.30
其中：数据资源			
合同资产			
持有待售资产			
一年内到期的非流动资产	五、8		4,801,375.61
其他流动资产	五、9	11,569,717.68	17,650,022.84
流动资产合计		1,985,177,877.59	2,240,594,901.27
<b>非流动资产：</b>			
发放贷款和垫款			
债权投资	五、10		220,000.00
其他债权投资			
长期应收款	五、11		4,227,005.87
长期股权投资	五、12	22,365,943.83	22,999,953.71
其他权益工具投资			
其他非流动金融资产			
投资性房地产	五、13	6,170,721.83	7,270,591.32
固定资产	五、14	389,746,957.11	398,214,411.18
在建工程	五、15	10,387,809.50	11,470,063.15
生产性生物资产			
油气资产			
使用权资产	五、16	7,666,601.12	3,308,350.76
无形资产	五、17	21,572,155.76	18,652,531.16
其中：数据资源			
开发支出			
其中：数据资源			
商誉	五、18	6,092,907.38	6,092,907.38
长期待摊费用	五、19	51,085,707.74	56,242,800.32
递延所得税资产	五、20	13,195,151.76	4,528,426.84
其他非流动资产	五、21	3,764,858.90	9,558,921.27
非流动资产合计		532,048,814.93	542,785,962.96
资产总计		2,517,226,692.52	2,783,380,864.23

法定代表人：陈祥楼

主管会计工作负责人：刘拂尘

会计机构负责人：刘拂尘



陈祥楼

刘拂尘



刘拂尘





# 合并资产负债表（续）

2024年12月31日

编制单位：南京全信传输科技股份有限公司

单位：人民币元

负债和所有者权益（或股东权益）	注释	2024年12月31日	2023年12月31日
<b>流动负债：</b>			
短期借款	五、23	25,021,083.33	57,400,000.00
向中央银行借款			
拆入资金			
交易性金融负债			
衍生金融负债			
应付票据	五、24	151,206,777.01	243,510,380.45
应付账款	五、25	205,549,581.89	307,402,366.07
预收款项			
合同负债	五、26	59,514,507.16	92,781,394.92
卖出回购金融资产款			
吸收存款及同业存放			
代理买卖证券款			
代理承销证券款			
应付职工薪酬	五、27	24,982,089.12	20,394,188.73
应交税费	五、28	4,171,169.89	2,776,731.79
其他应付款	五、29	12,373,366.58	6,444,819.72
其中：应付利息			
应付股利			
应付手续费及佣金			
应付分保账款			
持有待售负债			
一年内到期的非流动负债	五、30	2,395,529.36	637,751.02
其他流动负债	五、31	34,916,552.57	20,498,745.41
流动负债合计		520,130,656.91	751,846,378.11
<b>非流动负债：</b>			
保险合同准备金			
长期借款			
应付债券			
其中：优先股			
永续债			
租赁负债	五、32	4,680,632.40	2,176,535.78
长期应付款			
长期应付职工薪酬			
预计负债			
递延收益	五、33	9,284,626.38	9,908,600.00
递延所得税负债			
其他非流动负债			
非流动负债合计		13,965,258.78	12,085,135.78
负债合计		534,095,915.69	763,931,513.89
<b>所有者权益（或股东权益）：</b>			
实收资本（或股本）	五、34	312,310,375.00	312,310,375.00
其他权益工具			
其中：优先股			
永续债			
资本公积	五、35	787,368,218.22	787,368,218.22
减：库存股	五、36	35,002,038.90	1,497,925.80
其他综合收益			
专项储备			
盈余公积	五、37	115,880,704.11	113,278,395.36
一般风险准备			
未分配利润	五、38	802,573,518.40	807,990,287.56
归属于母公司所有者权益（或股东权益）合计		1,983,130,776.83	2,019,449,350.34
少数股东权益			
所有者权益（或股东权益）合计		1,983,130,776.83	2,019,449,350.34
负债和所有者权益（或股东权益）总计		2,517,226,692.52	2,783,380,864.23

法定代表人：陈祥楼

主管会计工作负责人：刘拂尘

会计机构负责人：刘拂尘



陈祥楼

刘拂尘

刘拂尘





# 合并利润表

2024年度

编制单位：南京全信传输科技股份有限公司

单位：人民币元

项 目	注释	2024年度	2023年度
一、营业总收入		910,423,711.00	1,036,509,218.43
其中：营业收入	五、39	910,423,711.00	1,036,509,218.43
利息收入			
已赚保费			
手续费及佣金收入			
二、营业总成本		869,118,087.56	882,270,576.82
其中：营业成本	五、39	619,208,964.74	625,215,023.71
利息支出			
手续费及佣金支出			
退保金			
赔付支出净额			
提取保险责任准备金净额			
保单红利支出			
分保费用			
税金及附加	五、40	9,230,519.00	9,551,667.67
销售费用	五、41	33,605,920.39	34,046,758.26
管理费用	五、42	114,348,440.67	123,873,370.14
研发费用	五、43	91,365,289.24	88,990,140.01
财务费用	五、44	1,358,953.52	593,617.03
其中：利息费用		2,628,949.85	2,422,524.28
利息收入		1,385,765.75	2,085,277.09
加：其他收益	五、45	7,804,781.67	20,367,356.98
投资收益（损失以“-”号填列）	五、46	-2,338,375.28	-2,321,856.97
其中：对联营企业和合营企业的投资收益		-634,009.88	-213,733.75
以摊余成本计量的金融资产终止确认收益（损失以“-”号填列）			
汇兑收益（损失以“-”号填列）			
净敞口套期收益（损失以“-”号填列）			
公允价值变动收益（损失以“-”号填列）			
信用减值损失（损失以“-”号填列）	五、47	-23,931,470.57	-15,714,608.84
资产减值损失（损失以“-”号填列）	五、48	-15,287,237.11	-2,986,977.50
资产处置收益（损失以“-”号填列）	五、49	347,296.71	185,431.73
三、营业利润（亏损以“-”号填列）		7,900,618.86	153,767,987.01
加：营业外收入	五、50	1,311,900.10	541,900.29
减：营业外支出	五、51	55,948.83	84,466.34
四、利润总额（亏损总额以“-”号填列）		9,156,570.13	154,225,420.96
减：所得税费用	五、52	-8,641,454.21	20,708,283.70
五、净利润（净亏损以“-”号填列）		17,798,024.34	133,517,137.26
（一）按经营持续性分类			
1.持续经营净利润（净亏损以“-”号填列）		17,798,024.34	133,517,137.26
2.终止经营净利润（净亏损以“-”号填列）			
（二）按所有权归属分类			
1.归属于母公司股东的净利润		17,798,024.34	133,517,137.26
2.少数股东损益			
六、其他综合收益的税后净额			
（一）归属于母公司所有者的其他综合收益的税后净额			
1.不能重分类进损益的其他综合收益			
（1）重新计量设定受益计划变动额			
（2）权益法下不能转损益的其他综合收益			
（3）其他权益工具投资公允价值变动			
（4）企业自身信用风险公允价值变动			
（5）其他			
2.将重分类进损益的其他综合收益			
（1）权益法下可转损益的其他综合收益			
（2）其他债权投资公允价值变动			
（3）金融资产重分类计入其他综合收益的金额			
（4）其他债权投资信用减值准备			
（5）现金流量套期储备			
（6）外币财务报表折算差额			
（7）其他			
（二）归属于少数股东的其他综合收益的税后净额			
七、综合收益总额		17,798,024.34	133,517,137.26
（一）归属于母公司所有者的综合收益总额		17,798,024.34	133,517,137.26
（二）归属于少数股东的综合收益总额			
八、每股收益：			
（一）基本每股收益	十八、2	0.0572	0.4289
（二）稀释每股收益	十八、2	0.0572	0.4287

法定代表人：陈祥楼

主管会计工作负责人：刘拂尘

会计机构负责人：刘拂尘

*陈祥楼* 刘拂尘

刘拂尘



## 合并现金流量表

2024年度

编制单位：南京全信传输科技股份有限公司

单位：人民币元

项 目	注释	2024年度	2023年度
<b>一、经营活动产生的现金流量：</b>			
销售商品、提供劳务收到的现金		814,452,266.66	1,025,915,062.98
客户存款和同业存放款项净增加额			
向中央银行借款净增加额			
向其他金融机构拆入资金净增加额			
收到原保险合同保费取得的现金			
收到再保险业务现金净额			
保户储金及投资款净增加额			
收取利息、手续费及佣金的现金			
拆入资金净增加额			
回购业务资金净增加额			
代理买卖证券收到的现金净额			
收到的税费返还		3,662,207.82	12,403,121.31
收到其他与经营活动有关的现金	五、53(1)	8,774,378.25	11,656,326.42
经营活动现金流入小计		826,888,852.73	1,049,974,510.71
购买商品、接受劳务支付的现金		516,555,978.65	553,265,547.83
客户贷款及垫款净增加额			
存放中央银行和同业款项净增加额			
支付原保险合同赔付款项的现金			
拆出资金净增加额			
支付利息、手续费及佣金的现金			
支付保单红利的现金			
支付给职工以及为职工支付的现金		201,077,014.60	244,694,434.18
支付的各项税费		53,994,945.99	58,176,345.27
支付其他与经营活动有关的现金	五、53(1)	60,104,151.41	58,331,843.27
经营活动现金流出小计		831,732,090.65	914,468,170.55
经营活动产生的现金流量净额		-4,843,237.92	135,506,340.16
<b>二、投资活动产生的现金流量：</b>			
收回投资收到的现金		6,918,849.76	13,041,704.15
取得投资收益收到的现金		11,644.60	8,750,000.00
处置固定资产、无形资产和其他长期资产收回的现金净额		516,980.00	485,832.75
处置子公司及其他营业单位收到的现金净额			
收到其他与投资活动有关的现金			
投资活动现金流入小计		7,447,474.36	22,277,536.90
购建固定资产、无形资产和其他长期资产支付的现金		36,406,573.89	62,208,151.81
投资支付的现金			
质押贷款净增加额			
取得子公司及其他营业单位支付的现金净额			
支付其他与投资活动有关的现金			
投资活动现金流出小计		36,406,573.89	62,208,151.81
投资活动产生的现金流量净额		-28,959,099.53	-39,930,614.91
<b>三、筹资活动产生的现金流量：</b>			
吸收投资收到的现金			
其中：子公司吸收少数股东投资收到的现金			
取得借款收到的现金		25,000,000.00	62,056,836.13
收到其他与筹资活动有关的现金	五、53(2)	8,000,000.00	
筹资活动现金流入小计		33,000,000.00	62,056,836.13
偿还债务支付的现金		57,400,000.00	116,000,000.00
分配股利、利润或偿付利息支付的现金		21,848,265.31	1,957,634.03
其中：子公司支付给少数股东的股利、利润			
支付其他与筹资活动有关的现金	五、53(2)	37,199,455.60	23,517,460.95
筹资活动现金流出小计		116,447,720.91	141,475,094.98
筹资活动产生的现金流量净额		-83,447,720.91	-79,418,258.85
<b>四、汇率变动对现金及现金等价物的影响</b>			
五、现金及现金等价物净增加额		-117,250,058.36	16,157,466.40
加：期初现金及现金等价物余额		252,683,542.20	236,526,075.80
六、期末现金及现金等价物余额	五、54(2)	135,433,483.84	252,683,542.20

法定代表人：陈祥楼

主管会计工作负责人：刘拂尘

会计机构负责人：刘拂尘



陈祥楼

刘拂尘

刘拂尘

刘拂尘

刘拂尘



合并所有者权益变动表

2024年度

项 目	2024年度										所有者权益合计
	归属于母公司所有者权益										
	实收资本(或股本)	资本公积	减:库存股	其他综合收益	专项储备	盈余公积	一般风险准备	未分配利润	少数股东权益		
一、上年期末余额	312,310,375.00	787,368,218.22	1,497,925.80			113,278,395.36		807,990,287.56		2,019,449,350.34	
加:会计政策变更											
前期差错更正											
同一控制下企业合并											
其他											
二、本年期初余额	312,310,375.00	787,368,218.22	1,497,925.80			113,278,395.36		807,990,287.56		2,019,449,350.34	
三、本期增减变动金额(减少以“-”号填列)			33,504,113.10			2,602,308.75		-5,416,769.16		-36,318,573.51	
(一)综合收益总额			33,504,113.10					17,798,024.34		17,798,024.34	
(二)所有者投入和减少资本										-33,504,113.10	
1、所有者投入的普通股											
2、其他权益工具持有者投入资本											
3、股份支付计入所有者权益的金额											
4、其他											
(三)利润分配			-1,497,925.80					-23,214,793.50		1,497,925.80	
1、提取盈余公积			35,002,038.90					2,602,308.75		-35,002,038.90	
2、提取一般风险准备											
3、对所有者(或股东)的分配								-2,602,308.75		-2,602,308.75	
4、其他											
(四)所有者权益内部结转											
1、资本公积转增资本(或股本)											
2、盈余公积转增资本(或股本)											
3、盈余公积弥补亏损											
4、设定受益计划变动额结转留存收益											
5、其他综合收益结转留存收益											
6、其他											
(五)专项储备											
1、本期提取											
2、本期使用											
(六)其他											
四、本期期末余额	312,310,375.00	787,368,218.22	35,002,038.90			115,880,704.11		802,573,518.40		1,983,130,776.83	

会计机构负责人: 刘拂尘

刘拂尘

刘拂尘

主管会计工作负责人: 刘拂尘

刘拂尘

刘拂尘

陈祥楼

陈祥楼印

法定代表人: 陈祥楼



合并所有者权益变动表（续）  
2024年度

单位：人民币元

项 目	2023年度										
	实收资本（或股本）	其他权益工具	资本公积	减：库存股	其他综合收益	专项储备	盈余公积	一般风险准备	未分配利润	少数股东权益	所有者权益合计
一、上年期末余额	312,328,375.00		786,164,376.05	10,273,615.92			103,483,619.61		684,267,925.85		1,875,970,679.79
加：会计政策变更											
前期差错更正											
同一控制下企业合并											
其他											
二、本年期初余额	312,328,375.00		786,164,376.05	10,273,615.92			103,483,619.61		684,267,925.85		1,875,970,679.79
三、本期增减变动金额（减少以“-”号填列）	-18,000.00		1,203,842.17	-8,775,691.12			9,794,175.55		123,722,361.71		143,478,670.55
（一）综合收益总额											
（二）所有者投入和减少资本	-18,000.00		1,203,842.17	-8,775,691.12					133,517,137.26		133,517,137.26
1、股东投入的普通股											
2、其他权益工具持有者投入资本	-18,000.00		-77,760.00	-8,775,691.12							
3、股份支付计入所有者权益的金额											
4、其他			740,228.87								740,228.87
（三）利润分配			541,373.30				9,794,175.55		-9,794,175.55		541,373.30
1、提取盈余公积											
2、提取一般风险准备											
3、对所有者（或股东）的分配											
4、其他											
（四）所有者权益内部结转											
1、资本公积转增资本（或股本）											
2、盈余公积转增资本（或股本）											
3、盈余公积弥补亏损											
4、设定受益计划变动额结转留存收益											
5、其他综合收益结转留存收益											
6、其他											
（五）专项储备											
1、本期提取											
2、本期使用											
（六）其他											
四、本期末余额	312,310,375.00		787,368,218.22	1,457,925.80			113,278,395.36		807,990,287.56		2,019,449,350.34

会计机构负责人：刘拂尘

刘拂尘

刘拂尘

主管会计工作负责人：刘拂尘

刘拂尘

刘拂尘



陈祥楼

陈祥楼印



# 资产负债表

2024年12月31日

编制单位：南京全信传输科技股份有限公司

单位：人民币元

资产	注释	2024年12月31日	2023年12月31日
<b>流动资产</b>			
货币资金		131,554,507.56	266,867,289.56
交易性金融资产			
衍生金融资产			
应收票据		260,586,774.71	238,954,073.10
应收账款	十七、1	775,161,138.38	619,195,444.61
应收款项融资		44,014,783.25	69,416,695.58
预付款项		17,931,166.42	23,645,746.47
其他应收款	十七、2	101,642,246.32	134,823,614.35
其中：应收利息			
应收股利			
存货		484,017,910.68	624,311,972.62
其中：数据资源			
合同资产			
持有待售资产			
一年内到期的非流动资产			4,801,375.61
其他流动资产		3,372,693.00	9,936,693.31
流动资产合计		1,818,281,220.32	1,991,952,905.21
<b>非流动资产</b>			
债权投资			220,000.00
其他债权投资			
长期应收款			4,227,005.87
长期股权投资	十七、3	137,109,624.69	188,136,487.47
其他权益工具投资			
其他非流动金融资产			
投资性房地产		25,884,989.96	28,061,603.24
固定资产		262,420,852.65	259,429,897.34
在建工程		9,877,409.43	11,470,063.15
生产性生物资产			
油气资产			
使用权资产		18,501,759.91	18,206,694.11
无形资产		9,680,114.33	6,346,172.21
其中：数据资源			
开发支出			
其中：数据资源			
商誉		5,789,907.85	
长期待摊费用		24,274,107.92	25,439,995.14
递延所得税资产		12,765,670.60	3,948,323.11
其他非流动资产		3,330,911.18	9,558,921.27
非流动资产合计		509,635,348.52	555,045,162.91
资产总计		2,327,916,568.84	2,546,998,068.12

法定代表人：陈祥楼

主管会计工作负责人：刘拂尘

会计机构负责人：刘拂尘



陈祥楼

刘拂尘

刘拂尘

刘拂尘

刘拂尘



# 资产负债表（续）

2024年12月31日

编制单位：南京金信传输科技股份有限公司

单位：人民币元

负债和所有者权益（或股东权益）	注释	2024年12月31日	2023年12月31日
<b>流动负债：</b>			
短期借款			
交易性金融负债			
衍生金融负债			
应付票据		146,672,326.46	246,396,326.82
应付账款		75,642,596.02	197,304,389.72
预收款项			
合同负债		59,428,047.76	92,588,740.83
应付职工薪酬		23,216,420.52	16,845,856.33
应交税费		3,798,935.16	1,762,613.72
其他应付款		11,926,854.61	5,431,484.78
其中：应付利息			
应付股利			
持有待售负债			
一年内到期的非流动负债		6,512,683.92	4,573,845.25
其他流动负债		11,362,572.29	12,377,015.97
流动负债合计		338,560,436.74	577,280,273.42
<b>非流动负债：</b>			
长期借款			
应付债券			
其中：优先股			
永续债			
租赁负债		11,912,223.16	13,557,978.35
长期应付款			
长期应付职工薪酬			
预计负债			
递延收益		9,284,626.38	9,908,600.00
递延所得税负债			
其他非流动负债			
非流动负债合计		21,196,849.54	23,466,578.35
负债合计		359,757,286.28	600,746,851.77
<b>所有者权益（或股东权益）：</b>			
实收资本（或股本）		312,310,375.00	312,310,375.00
其他权益工具			
其中：优先股			
永续债			
资本公积		824,835,513.71	833,936,127.38
减：库存股		35,002,038.90	1,497,925.80
其他综合收益			
专项储备			
盈余公积		113,937,977.52	111,335,668.77
未分配利润		752,077,455.23	690,166,971.00
所有者权益（或股东权益）合计		1,968,159,282.56	1,946,251,216.35
负债和所有者权益（或股东权益）总计		2,327,916,568.84	2,546,998,068.12

法定代表人：陈祥楼

主管会计工作负责人：刘拂尘

会计机构负责人：刘拂尘

陈祥楼

刘拂尘

刘拂尘





## 利润表

2024年度

编制单位：南京全信传输科技股份有限公司

单位：人民币元

项 目	注释	2024年度	2023年度
一、营业收入	十七、4	867,624,146.24	863,416,727.32
减：营业成本	十七、4	580,481,217.25	558,535,742.36
税金及附加		7,169,949.51	5,346,003.23
销售费用		32,186,336.64	31,812,711.06
管理费用		99,799,111.28	98,743,627.12
研发费用		81,581,622.33	54,044,017.13
财务费用		-2,771,276.00	-6,149,598.82
其中：利息费用		1,315,462.21	1,633,049.65
利息收入		4,266,011.95	8,031,066.70
加：其他收益		7,431,797.57	12,214,047.77
投资收益（损失以“-”号填列）	十七、5	-2,338,375.28	-2,321,856.97
其中：对联营企业和合营企业的投资收益		-634,009.88	-213,733.75
以摊余成本计量的金融资产终止确认收益（损失以“-”号填列）			
净敞口套期收益（损失以“-”号填列）			
公允价值变动收益（损失以“-”号填列）			
信用减值损失（损失以“-”号填列）		-43,524,645.53	-21,715,632.06
资产减值损失（损失以“-”号填列）		-14,687,751.45	-2,986,977.50
资产处置收益（损失以“-”号填列）		346,912.40	146,607.45
二、营业利润（亏损以“-”号填列）		16,405,122.94	106,420,413.93
加：营业外收入		1,189,399.88	392,000.68
减：营业外支出		55,626.41	58,459.64
三、利润总额（亏损总额以“-”号填列）		17,538,896.41	106,753,954.97
减：所得税费用		-8,484,191.05	8,806,199.47
四、净利润（净亏损以“-”号填列）		26,023,087.46	97,947,755.50
（一）持续经营净利润（净亏损以“-”号填列）		26,023,087.46	97,947,755.50
（二）终止经营净利润（净亏损以“-”号填列）			
五、其他综合收益的税后净额			
（一）不能重分类进损益的其他综合收益			
1. 重新计量设定受益计划变动额			
2. 权益法下不能转损益的其他综合收益			
3. 其他权益工具投资公允价值变动			
4. 企业自身信用风险公允价值变动			
5. 其他			
（二）将重分类进损益的其他综合收益			
1. 权益法下可转损益的其他综合收益			
2. 其他债权投资公允价值变动			
3. 金融资产重分类计入其他综合收益的金额			
4. 其他债权投资信用减值准备			
5. 现金流量套期储备			
6. 外币财务报表折算差额			
7. 其他			
六、综合收益总额		26,023,087.46	97,947,755.50

法定代表人：陈祥楼

主管会计工作负责人：刘拂尘

会计机构负责人：刘拂尘

陈祥楼

刘拂尘

刘拂尘

刘拂尘

刘拂尘

陈祥楼印



## 现金流量表

2024年度

编制单位：南京金信传输科技股份有限公司

单位：人民币元

项 目	注释	2024年度	2023年度
<b>一、经营活动产生的现金流量：</b>			
销售商品、提供劳务收到的现金		734,392,246.26	937,964,778.57
收到的税费返还			
收到其他与经营活动有关的现金		42,463,740.61	16,367,086.50
经营活动现金流入小计		776,855,986.87	954,331,865.07
购买商品、接受劳务支付的现金		511,619,169.58	499,853,205.28
支付给职工以及为职工支付的现金		183,033,786.81	200,013,525.60
支付的各项税费		45,347,637.51	26,134,017.01
支付其他与经营活动有关的现金		64,249,210.94	45,795,695.79
经营活动现金流出小计		804,249,804.84	771,796,443.68
经营活动产生的现金流量净额		-27,393,817.97	182,535,421.39
<b>二、投资活动产生的现金流量：</b>			
收回投资收到的现金		6,918,849.76	13,041,704.15
取得投资收益收到的现金		11,644.60	8,750,000.00
处置固定资产、无形资产和其他长期资产收回的现金净额		536,121.61	485,132.75
处置子公司及其他营业单位收到的现金净额			
收到其他与投资活动有关的现金			
投资活动现金流入小计		7,466,615.97	22,276,836.90
购建固定资产、无形资产和其他长期资产支付的现金		35,349,006.39	58,673,651.38
投资支付的现金			18,441,040.00
取得子公司及其他营业单位支付的现金净额			
支付其他与投资活动有关的现金			
投资活动现金流出小计		35,349,006.39	77,114,691.38
投资活动产生的现金流量净额		-27,882,390.42	-54,837,854.48
<b>三、筹资活动产生的现金流量：</b>			
吸收投资收到的现金			
取得借款收到的现金			
收到其他与筹资活动有关的现金		8,000,000.00	
筹资活动现金流入小计		8,000,000.00	
偿还债务支付的现金			70,000,000.00
分配股利、利润或偿付利息支付的现金		20,838,223.76	843,187.34
支付其他与筹资活动有关的现金		39,728,637.60	7,583,204.39
筹资活动现金流出小计		60,566,861.36	78,426,391.73
筹资活动产生的现金流量净额		-52,566,861.36	-78,426,391.73
<b>四、汇率变动对现金及现金等价物的影响</b>			
五、现金及现金等价物净增加额		-107,843,069.75	49,271,175.18
加：期初现金及现金等价物余额		235,680,322.92	186,409,147.74
六、期末现金及现金等价物余额		127,837,253.17	235,680,322.92

法定代表人：陈祥楼

主管会计工作负责人：刘拂尘

会计机构负责人：刘拂尘

陈祥楼

刘拂尘

刘拂尘



所有者权益变动表  
2024年度

单位：人民币元

项 目	2024年度							所有者权益合计			
	实收资本(或股本)	其他权益工具 优先股	永续债	其他	资本公积	减：库存股	其他综合收益		专项储备	盈余公积	未分配利润
一、上年期末余额	312,310,375.00				833,936,127.38	1,497,925.80			111,335,668.77	690,166,971.00	1,946,251,216.35
加：会计政策变更											
前期差错更正											
其他											
二、本年期初余额	312,310,375.00				833,936,127.38	1,497,925.80			111,335,668.77	690,166,971.00	1,946,251,216.35
三、本期增减变动金额(减少以“-”号填列)					-9,100,613.67	33,504,113.10			2,602,308.75	61,910,484.23	21,908,066.21
(一)综合收益总额										26,023,087.46	26,023,087.46
(二)所有者投入和减少资本						33,504,113.10					-33,504,113.10
1、所有者投入的普通股											
2、其他权益工具持有者投入资本											
3、股份支付计入所有者权益的金额											
4、其他											
(三)利润分配						-1,497,925.80				-23,214,793.50	-23,214,793.50
1、提取盈余公积						35,002,038.90			2,602,308.75	-2,602,308.75	
2、对所有者(或股东)的分配											
3、其他											
(四)所有者权益内部结转											
1、资本公积转增资本(或股本)											
2、盈余公积转增资本(或股本)											
3、盈余公积弥补亏损											
4、设定受益计划变动额结转留存收益											
5、其他综合收益结转留存收益											
6、其他											
(五)专项储备											
1、本期提取											
2、本期使用											
(六)其他											
四、本期末余额	312,310,375.00				-9,100,613.67	35,002,038.90			113,937,977.52	59,102,190.27	50,001,576.60
					824,835,513.71					752,077,455.23	1,968,159,282.56

会计机构负责人：刘拂尘

刘拂尘

刘拂尘

主管会计工作负责人：刘拂尘

刘拂尘

刘拂尘

法定代表人：陈祥楼

陈祥楼

陈祥楼印



所有者权益变动表（续）

2024年度

单位：人民币元


项目	2023年度		资本公积	减：库存股	其他综合收益	专项储备	盈余公积	未分配利润	所有者权益合计
	实收资本（或股本）	其他权益工具							
	优先股	永续债							
一、上年期末余额	312,328,375.00		832,764,852.51	10,273,616.92			101,540,893.22	602,013,991.05	1,838,374,494.86
加：会计政策变更									
前期差错更正									
其他									
二、本年期初余额	312,328,375.00		832,764,852.51	10,273,616.92			101,540,893.22	602,013,991.05	1,838,374,494.86
三、本期增减变动金额（减少以“-”号填列）	-18,000.00		1,171,274.87	-8,775,691.12			9,794,775.55	88,152,979.95	107,876,721.49
（一）综合收益总额								97,947,755.50	97,947,755.50
（二）所有者投入和减少资本	-18,000.00		1,171,274.87	-8,775,691.12					9,928,965.99
1、股东投入的普通股	-18,000.00		-77,760.00	-8,775,691.12					8,679,931.12
2、其他权益工具持有者投入资本									
3、股份支付计入所有者权益的金额			740,228.87						740,228.87
4、其他			508,806.00						508,806.00
（三）利润分配									
1、提取盈余公积									
2、对所有者（或股东）的分配									
3、其他									
（四）所有者权益内部结转									
1、资本公积转增资本（或股本）									
2、盈余公积转增资本（或股本）									
3、盈余公积弥补亏损									
4、设定受益计划变动额结转留存收益									
5、其他综合收益结转留存收益									
6、其他									
（五）专项储备									
1、本期提取									
2、本期使用									
（六）其他									
四、本期期末余额	312,310,375.00		833,936,127.38	1,497,925.80			111,335,668.77	690,166,971.00	1,946,251,216.35

法定代表人：陈祥楼





主管会计工作负责人：刘拂尘





会计机构负责人：刘拂尘







# 南京全信传输科技股份有限公司

## 2024 年度财务报表附注

### 一、公司基本情况

南京全信传输科技股份有限公司（以下简称“本公司”或“公司”）成立于 2001 年 9 月 29 日，是由原南京全信传输科技有限公司于 2007 年 7 月 4 日依法整体变更设立的股份有限公司。经中国证券监督管理委员会证监许可[2015]534 号《关于核准南京全信传输科技股份有限公司首次公开发行股票并在创业板上市的批复》核准，公司于 2015 年 4 月 13 日向社会公开发行人民币普通股股票，并于 2015 年 4 月 22 日在深圳证券交易所挂牌上市。

本公司企业统一社会信用代码：91320100730567068P；注册地址：南京市鼓楼区清江南路 18 号 5 幢 12 楼；本公司主要从事军用光电线缆及组件、光电元器件、FC 光纤高速网络及多协议网络解决方案、光电系统集成等系列产品的研发、生产、销售和服务等业务。

本财务报告批准报出日：2025 年 4 月 24 日。

### 二、财务报表的编制基础

#### 1、编制基础

本公司以持续经营为基础，根据实际发生的交易和事项，按照财政部颁布的《企业会计准则-基本准则》及具体会计准则、应用指南、解释及其他相关规定（统称“企业会计准则”）进行确认和计量，以及参照中国证券监督管理委员会发布的《公开发行证券的公司信息披露编报规则第 15 号-财务报告的一般规定（2023 年修订）》的相关规定，在此基础上编制财务报表。

#### 2、持续经营

本公司已评价自报告期末起至少 12 个月的持续经营能力，本公司管理层相信公司能自本财务报表批准日后不短于 12 个月的可预见未来期间内持续经营。因此，本公司以持续经营为基础编制截至 2024 年 12 月 31 日止的财务报表。

### 三、重要会计政策、会计估计

本公司根据实际生产经营特点，依据相关企业会计准则的规定，对收入确认、应收款项坏账准备、固定资产折旧等交易和事项制定了若干项具体会计政策和会计估计，详见本附注三之“11 金融工具”、“12 应收款项坏账准备的确认标准和计提方法”、“14 存货”、“18 固定资产”、“30 收入”描述。

#### 1、遵循企业会计准则的声明

本公司编制的财务报表符合企业会计准则的要求，真实、完整地反映了本公司的财务状况、经营成果和现金流量等有关信息。



## 2、会计期间

以公历 1 月 1 日起至 12 月 31 日止为一个会计年度。

## 3、营业周期

本公司从事光电传输线缆及组件等研发、生产、销售，正常营业周期短于一年，以 12 个月作为资产和负债流动性划分标准。

## 4、记账本位币

以人民币为记账本位币。

## 5、重要性标准确定方法和选择依据

项目	重要性标准
本期重要的应收款项核销	金额 $\geq$ 300 万元
重要的应收款项本期坏账准备收回或转回金额	金额 $\geq$ 300 万元
账龄超过 1 年重要的应付款项	单项金额占应付款项总额 10%以上，且金额超过 500 万元
重要的在建工程	单项在建工程明细金额超过资产总额 0.3%或预算金额超过资产总额 0.3%
重要的联营企业	账面价值占合并报表资产总额的 5%以上，或来源于合营企业或联营企业的投资收益（损失以绝对金额计算）占合并报表净利润的 5%以上
重要的投资活动现金流量	公司将单项投资活动现金流量超过资产总额的 3%的投资活动认定为重要的投资活动

## 6、同一控制下和非同一控制下企业合并的会计处理方法

### （1）同一控制下企业合并

参与合并的各方在合并前后均受同一方或相同的多方最终控制且该控制并非暂时性的，为同一控制下企业合并。合并方在企业合并中取得的资产和负债，以被合并方的资产、负债（包括最终控制方收购被合并方而形成的商誉）在最终控制方合并财务报表中的账面价值为基础，进行相关会计处理。合并方取得的净资产账面价值与支付的合并对价账面价值（或发行股份面值总额）的差额，调整资本公积（股本溢价），资本公积（股本溢价）不足以冲减的，调整留存收益。合并日为合并方实际取得对被合并方控制权的日期。

通过多次交易分步实现的同一控制下企业合并，合并方在取得被合并方控制权之前持有的长期股权投资，在取得原股权之日与合并方和被合并方同处于同一方最终控制之日孰晚日与合并日之间已确认有关损益、其他综合收益和其他所有者权益变动，分别冲减比较报表期间的期初留存收益或当期损益。

### （2）非同一控制下企业合并

参与合并的各方在合并前后不受同一方或相同的多方最终控制的，为非同一控制下企业合并。购买方支付的合并成本是为取得被购买方控制权而支付的资产、发生或承担的负债以及发



行的权益性证券在购买日的公允价值之和。付出资产的公允价值与其账面价值的差额，计入当期损益。购买日是指购买方实际取得对被购买方控制权的日期。

购买方在购买日对合并成本进行分配，确认所取得的被购买方各项可辨认资产、负债及或有负债的公允价值。合并成本大于合并中取得的被购买方可辨认净资产公允价值份额的差额，确认为商誉；合并成本小于合并中取得的被购买方可辨认净资产公允价值份额的差额，计入当期损益。

通过多次交易分步实现的非同一控制下企业合并，对于购买日之前持有的被购买方的股权，按照该股权在购买日的公允价值进行重新计量，公允价值与其账面价值的差额计入当期投资收益；购买日之前持有的被购买方的股权涉及其他综合收益以及其他所有者权益变动的，与其相关的其他综合收益、其他所有者权益变动转为购买日所属当期投资收益，由于被投资方重新计量设定受益计划净负债或净资产变动而产生的其他综合收益除外。

#### 7、控制的判断标准和合并财务报表的编制方法

合并财务报表的合并范围以控制为基础确定，包括本公司及本公司的子公司（指被本公司控制的主体，包括企业、被投资单位中可分割部分、以及企业所控制的结构化主体等）。子公司的经营成果和财务状况由控制开始日起至控制结束日止包含于合并财务报表中。

本公司通过同一控制下企业合并取得的子公司，在编制合并当期财务报表时，视同被合并子公司在本公司最终控制方对其实施控制时纳入合并范围，并对合并财务报表的期初数以及前期比较报表进行相应调整。

本公司通过非同一控制下企业合并取得的子公司，在编制合并当期财务报表时，以购买日确定的各项可辨认资产、负债的公允价值为基础对子公司的财务报表进行调整，并自购买日起将被合并子公司纳入合并范围。

子公司所采用的会计期间或会计政策与本公司不一致时，在编制合并财务报表时按本公司的会计期间或会计政策对子公司的财务报表进行必要的调整。合并范围内企业之间所有重大交易、余额以及未实现损益在编制合并财务报表时予以抵消。内部交易发生的未实现损失，有证据表明该损失是相关资产减值损失的，则不予抵消。

子公司少数股东应占的权益和损益分别在合并资产负债表中股东权益项目下和合并利润表中净利润项目下单独列示。

子公司少数股东分担的当期亏损超过了少数股东在该子公司期初所有者权益中所享有的份额的，其余额应当冲减少数股东权益。

因处置部分股权投资或其他原因丧失了对原有子公司控制权的，对于剩余股权，按照其在丧失控制权日的公允价值进行重新计量。处置股权取得的对价与剩余股权公允价值之和，减去按原持股比例计算应享有原有子公司自购买日开始持续计算的净资产的份额之间的差额，计入丧失控制权当期的投资收益，同时冲减商誉。与原有子公司股权投资相关的其他综合收益、其



他所有者权益变动，在丧失控制权时转为当期投资收益，由于被投资方重新计量设定受益计划净负债或净资产变动而产生的其他综合收益除外。

通过多次交易分步处置对子公司股权投资直至丧失控制权的，需考虑各项交易是否构成一揽子交易，处置对子公司股权投资的各项交易的条款、条件以及经济影响符合以下一种或多种情况，表明应将多次交易事项作为一揽子交易进行会计处理：（1）这些交易是同时或者在考虑了彼此影响的情况下订立的；（2）这些交易整体才能达成一项完整的商业结果；（3）一项交易的发生取决于其他至少一项交易的发生；（4）一项交易单独看是不经济的，但是和其他交易一并考虑时是经济的。

不属于一揽子交易的，对其中每一项交易分别按照前述进行会计处理；若各项交易属于一揽子交易的，将各项交易作为一项处置子公司并丧失控制权的交易进行会计处理；但是，在丧失控制权之前每一次处置价款与处置投资对应的享有该子公司净资产份额的差额，在合并财务报表中确认为其他综合收益，在丧失控制权时一并转入丧失控制权当期的损益。

#### 8、合营安排的分类及共同经营的会计处理方法

合营安排分为共同经营和合营企业。共同经营，是指合营方享有该安排相关资产且承担该安排相关负债的合营安排。合营企业，是指合营方仅对该安排的净资产享有权利的合营安排。

共同经营的合营方应当确认其与共同经营中利益份额相关的下列项目，并按照相关企业会计准则的规定进行会计处理：（一）确认单独所持有的资产，以及按其份额确认共同持有的资产；（二）确认单独所承担的负债，以及按其份额确认共同承担的负债；（三）确认出售其享有的共同经营产出份额所产生的收入；（四）按其份额确认共同经营因出售产出所产生的收入；（五）确认单独所发生的费用，以及按其份额确认共同经营发生的费用。

合营方向共同经营投出或出售资产等（该资产构成业务的除外），在该资产等由共同经营出售给第三方之前，应当仅确认因该交易产生的损益中归属于共同经营其他参与方的部分。投出或出售的资产发生符合《企业会计准则第 8 号——资产减值》等规定的资产减值损失的，合营方应当全额确认该损失。

合营方自共同经营购买资产等（该资产构成业务的除外），在将该资产等出售给第三方之前，应当仅确认因该交易产生的损益中归属于共同经营其他参与方的部分。购入的资产发生符合《企业会计准则第 8 号——资产减值》等规定的资产减值损失的，合营方应当按其承担的份额确认该部分损失。

对共同经营不享有共同控制的参与方，如果享有该共同经营相关资产且承担该共同经营相关负债的，应当按照前述规定进行会计处理。

#### 9、现金及现金等价物的确定标准

现金是指库存现金及可以随时用于支付的存款。现金等价物是指持有的期限短、流动性强、



易于转换为已知金额现金、价值变动风险很小的投资。

## 10、外币业务和外币报表折算

### (1) 外币交易的会计处理

发生外币交易时，采用交易发生日的即期汇率将外币金额折算为人民币金额。

于资产负债表日，外币货币性项目采用资产负债表日的即期汇率折算为人民币，所产生的折算差额，除根据借款费用核算方法应予资本化的，计入当期损益。以历史成本计量的外币非货币性项目，于资产负债表日仍采用交易发生日的即期汇率折算。

### (2) 外币财务报表的折算

境外经营的资产负债表中的资产和负债项目，采用资产负债表日的即期汇率折算，股东权益项目除未分配利润项目外，其他项目采用发生时的即期汇率折算。境外经营的利润表中的收入和费用项目，采用年平均汇率折算。上述折算产生的外币报表折算差额，在其他综合收益中单独列示。

## 11、金融工具

金融工具，是指形成一方的金融资产并形成其他方的金融负债或权益工具的合同。

### (1) 金融工具的确认和终止确认

当本公司成为金融工具合同的一方时，确认一项金融资产或金融负债。

金融资产满足下列条件之一的，应当终止确认：（一）收取该金融资产现金流量的合同权利终止。（二）转移了收取金融资产现金流量的权利，或在“过手协议”下承担了及时将收取的现金流量全额支付给第三方的义务；并且实质上转让了金融资产所有权上几乎所有的风险和报酬，或虽然实质上既没有转移也没有保留金融资产所有权上几乎所有的风险和报酬，但放弃了对该金融资产的控制。

金融负债（或其一部分）的现时义务已经解除的，终止确认该金融负债（或该部分金融负债）。

对于以常规方式购买或出售金融资产的，公司在交易日确认将收到的资产和为此将承担的负债，或者在交易日终止确认已出售的资产。

### (2) 金融资产的分类和计量

在初始确认金融资产时本公司根据管理金融资产的业务模式和金融资产的合同现金流量特征，将金融资产划分为：以摊余成本计量的金融资产；以公允价值计量且其变动计入其他综合收益的金融资产；以公允价值计量且其变动计入当期损益的金融资产。

#### 1) 金融资产的初始计量：

金融资产在初始确认时以公允价值计量。对于以公允价值计量且其变动计入当期损益的金融资产，相关交易费用直接计入当期损益；对于其他类别的金融资产，相关交易费用计入初始



确认金额。因销售产品或提供劳务而产生的、未包含或不考虑重大融资成分的应收款，本公司按照预期有权收取的对价初始计量。

## 2) 金融资产的后续计量：

### ①以摊余成本计量的债务工具投资

金融资产的合同现金流量特征与基本借贷安排相一致，即在特定日期产生的现金流量，仅为对本金和以未偿付本金金额为基础的利息的支付，且公司管理此类金融资产的业务模式为以收取合同现金流量为目标的，本公司将其分类为以摊余成本计量的金融资产。该金融资产采用实际利率法，按照摊余成本进行后续计量，其摊销、减值及终止确认产生的利得或损失，计入当期损益。

### ②以公允价值计量且其变动计入其他综合收益的债务工具投资

金融资产的合同现金流量特征与基本借贷安排相一致，即在特定日期产生的现金流量，仅为对本金和以未偿付本金金额为基础的利息的支付，且公司管理此类金融资产的业务模式为既以收取合同现金流量为目标又以出售为目标的，本公司将其分类为以公允价值计量且其变动计入其他综合收益的金融资产。该金融资产采用实际利率法确认的利息收入、减值损失及汇兑差额确认为当期损益，其余公允价值变动计入其他综合收益。终止确认时，之前计入其他综合收益的累计利得或损失从其他综合收益转出，计入当期损益。

### ③指定为以公允价值计量且其变动计入其他综合收益的权益工具投资

初始确认时，本公司将部分非交易性权益工具投资指定为以公允价值计量且其变动计入其他综合收益的金融资产。本公司将其相关股利收入计入当期损益，其公允价值变动计入其他综合收益。该金融资产终止确认时，之前计入其他综合收益的累计利得或损失将从其他综合收益转入留存收益，不计入当期损益。

### ④以公允价值计量且其变动计入当期损益的金融资产

包括分类为以公允价值计量且其变动计入当期损益的金融资产和指定为以公允价值计量且其变动计入当期损益的金融资产。

本公司将持有的未划分为以摊余成本计量和以公允价值计量且其变动计入其他综合收益的金融资产，分类为以公允价值计量且其变动计入当期损益的金融资产。

在初始确认时，为消除或显著减少会计错配，本公司可将金融资产指定为以公允价值计量且其变动计入当期损益的金融资产。

## (3) 金融资产转移的确认依据和计量方法

本公司已将金融资产所有权上几乎所有的风险和报酬转移给转入方的，终止确认该金融资产；保留了金融资产所有权上几乎所有的风险和报酬的，不终止确认该金融资产。

本公司既没有转移也没有保留金融资产所有权上几乎所有的风险和报酬，未保留对该金融资产控制的，终止确认该金融资产并将转移中产生或保留的权利和义务单独确认为资产或负债；



保留了对该金融资产控制的，按照继续涉入被转移金融资产的程度继续确认有关金融资产，并相应确认相关负债。

#### （4）金融负债的分类和计量

金融负债于初始确认时分类为以公允价值计量且其变动计入当期损益的金融负债和其他金融负债。

##### 1) 金融负债的初始计量

金融负债在初始确认时以公允价值计量。对于以公允价值计量且其变动计入当期损益的金融负债，相关交易费用直接计入当期损益；对于以摊余成本计量的金融负债，相关交易费用计入初始确认金额。

##### 2) 金融负债的后续计量

###### ①以公允价值计量且其变动计入当期损益的金融负债

包括交易性金融负债（含属于金融负债的衍生工具）和初始确认时指定为以公允价值计量且其变动计入当期损益的金融负债。

交易性金融负债（含属于金融负债的衍生工具），按照公允价值进行后续计量，除与套期会计有关外，公允价值变动计入当期损益。

指定为以公允价值计量且其变动计入当期损益的金融负债，由本公司自身信用风险变动引起的公允价值变动计入其他综合收益；终止确认时，之前计入其他综合收益的累计利得或损失从其他综合收益中转出，计入留存收益。其余公允价值变动计入当期损益。如果前述会计处理会造成或扩大损益中的会计错配，将该金融负债的全部利得或损失（包括企业自身信用风险变动的影响金额）计入当期损益。

###### ②其他金融负债

除金融资产转移不符合终止确认条件或继续涉入被转移金融资产所形成的金融负债、财务担保合同外的其他金融负债分类为以摊余成本计量的金融负债，按摊余成本进行后续计量，终止确认或摊销产生的利得或损失计入当期损益。

#### （5）金融资产和金融负债的抵销

同时满足下列条件的，金融资产和金融负债以相互抵销后的净额在资产负债表内列示：具有抵销已确认金额的法定权利，且该种法定权利是当前可执行的；计划以净额结算，或同时变现该金融资产和清偿该金融负债。

#### （6）金融工具的公允价值确定

存在活跃市场的金融工具，以活跃市场中的报价确定其公允价值。不存在活跃市场的金融工具，采用估值技术确定其公允价值。在估值时，本公司采用在当前情况下适用并且有足够可利用数据和其他信息支持的估值技术，选择与市场参与者在相关资产或负债的交易中所考虑的资产或负债特征相一致的输入值，并尽可能优先使用相关可观察输入值。在相关可观察输入值



无法取得或取得不切实可行的情况下，使用不可观察输入值。

#### (7) 金融工具减值（不含应收款项）

##### 1) 减值准备的确认方法

本公司以预期信用损失为基础，对以摊余成本计量的金融资产、以公允价值计量且其变动计入其他综合收益的债务工具投资、财务担保合同等计提减值准备并确认信用减值损失。

本公司在评估预期信用损失时，考虑所有合理且有依据的信息，包括前瞻性信息。

本公司在每个资产负债表日评估金融工具的信用风险自初始确认后是否已经显著增加，如果某项金融工具在资产负债表日确定的预计存续期内的违约概率显著高于在初始确认时确定的预计存续期内的违约概率，则表明该项金融工具的信用风险显著增加。

如果信用风险自初始确认后未显著增加，处于第一阶段，本公司按照未来 12 个月内预期信用损失的金额计量损失准备；如果信用风险自初始确认后已显著增加但尚未发生信用减值，处于第二阶段，本公司按照相当于整个存续期内预期信用损失的金额计量损失准备；金融工具自初始确认后已发生信用减值的，处于第三阶段，本公司按照整个存续期的预期信用损失计量损失准备。

对于在资产负债表日具有较低信用风险的金融工具，本公司假设其信用风险自初始确认后并未显著增加，按照未来 12 个月内的预期信用损失计量损失准备。

#### 12、应收款项坏账准备的确认标准和计提方法

本公司应收款项主要包括应收票据、应收账款、应收款项融资、其他应收款、合同资产、债权投资、其他债权投资和长期应收款。

##### (1) 减值准备的确认方法

对于因销售产品或提供劳务而产生的应收款项及租赁应收款，本公司按照相当于整个存续期内的预期信用损失金额计量损失准备。

对其他类别的应收款项，本公司在每个资产负债表日评估金融工具的信用风险自初始确认后是否已经显著增加，如果某项金融工具在资产负债表日确定的预计存续期内的违约概率显著高于在初始确认时确定的预计存续期内的违约概率，则表明该项金融工具的信用风险显著增加。通常情况下，如果逾期超过 30 日，则表明应收款项的信用风险已经显著增加。

如果信用风险自初始确认后未显著增加，处于第一阶段，本公司按照未来 12 个月内预期信用损失的金额计量损失准备；如果信用风险自初始确认后已显著增加但尚未发生信用减值，处于第二阶段，本公司按照相当于整个存续期内预期信用损失的金额计量损失准备；应收款项自初始确认后已发生信用减值的，处于第三阶段，本公司按照整个存续期的预期信用损失计量损失准备。

对于在资产负债表日具有较低信用风险的应收款项，本公司假设其信用风险自初始确认后并未显著增加，按照未来 12 个月内的预期信用损失计量损失准备。



(2) 除单独评估信用风险的金融工具外，本公司根据信用风险特征将其他金融工具划分为若干组合，在组合基础上计算预期信用损失。

单独评估信用风险的金融工具，如：与对方存在争议或涉及诉讼、仲裁的应收款项；已有明显迹象表明债务人很可能无法履行还款义务的应收款项，财务担保合同等。

除了单独评估信用风险的应收款项外，本公司基于共同风险特征将应收款项划分为不同的组别，在组合的基础上评估信用风险。不同组合的确定依据：

项目	确定组合的依据	计量预期信用损失的方法
应收票据——银行承兑汇票组合	银行承兑汇票	参考历史信用损失经验，结合当前状况以及对未来经济状况的预测，通过违约风险敞口和整个存续期预期信用损失率，计算预期信用损失。
应收票据——商业承兑汇票组合	商业承兑汇票	参考历史信用损失经验，结合当前状况以及对未来经济状况的预测，通过违约风险敞口和整个存续期预期信用损失率，计算预期信用损失。
应收款项融资组合	银行承兑汇票	参考历史信用损失经验，结合当前状况以及对未来经济状况的预测，通过违约风险敞口和整个存续期预期信用损失率，计算预期信用损失。
应收账款——账龄组合	本组合以应收账款的账龄作为信用风险特征。	参考历史信用损失经验，结合当前状况以及对未来经济状况的预测，编制应收账款账龄与整个存续期预期信用损失率对照表，计算预期信用损失。
其他应收款——关联方往来组合	款项性质	参考历史信用损失经验，结合当前状况以及对未来经济状况的预测，通过违约风险敞口和未来 12 个月内或整个存续期预期信用损失率，计算预期信用损失。
其他应收款——应收其他组合		
长期应收款组合		

对于划分为账龄组合的应收账款以及划分为不同组合的其他应收款，本公司按账款发生日至报表日期间计算账龄，参考历史信用损失经验，结合当前状况以及对未来经济状况的预测，编制应收款项账龄与整个存续期预期信用损失率对照表，计算预期信用损失：

账 龄	应收账款计提比例 (%)	其他应收款计提比例 (%)
1 年以内 (含 1 年)	5	5
1 至 2 年	10	10
2 至 3 年	30	30
3 至 4 年	50	50
4 至 5 年	80	80
5 年以上	100	100

### 13、应收款项融资

对于合同现金流量特征与基本借贷安排相一致，且公司管理此类金融资产的业务模式为既以收取合同现金流量为目标又以出售为目标的应收票据及应收账款，本公司将其分类为应收款项融资，以公允价值计量且其变动计入其他综合收益。应收款项融资采用实际利率法确认的利息收入、减值损失及汇兑差额确认为当期损益，其余公允价值变动计入其他综合收益。终止确认时，之前计入其他综合收益的累计利得或损失从其他综合收益转出，计入当期损益。



#### 14、存货

- (1) 本公司存货包括原材料、在产品、产成品、周转材料等。
- (2) 原材料、产成品发出时采用加权平均法核算。
- (3) 存货跌价准备的确认标准和计提方法。

资产负债表日，存货按照成本与可变现净值孰低计量。存货成本高于可变现净值的差额计提存货跌价准备，计入当期损益；以前减记存货价值的影响因素已经消失的，减记的金额应当予以恢复，并在原已计提的存货跌价准备金额内转回，转回的金额计入当期损益。

可变现净值是按存货的估计售价减去至完工时估计将要发生的成本、估计的销售费用以及相关税费后的金额。在确定存货的可变现净值时，以取得的确凿证据为基础，同时考虑持有存货的目的以及资产负债表日后事项的影响。

本公司通常按单个项目计提存货跌价准备，对数量繁多、单价较低的原材料、自制半成品、周转材料等按类别计提存货跌价准备。

- (4) 本公司存货盘存采用永续盘存制。
- (5) 周转材料包括低值易耗品和包装物等，在领用时采用一次转销法进行摊销。

#### 15、持有待售资产和终止经营

##### (1) 持有待售

本公司将同时满足下列条件的非流动资产或处置组划分为持有待售类别：

- ①根据类似交易中出售此类资产或处置组的惯例，在当前状况下即可立即出售；
- ②出售极可能发生，即企业已经就一项出售计划作出决议且获得确定的购买承诺，预计出售将在一年内完成。有关规定要求企业相关权力机构或者监管部门批准后方可出售的，应当已经获得批准。

初始计量或在资产负债表日重新计量持有待售的非流动资产或处置组时，其账面价值高于公允价值减去出售费用后的净额的，将账面价值减记至公允价值减去出售费用后的净额，减记的金额确认为资产减值损失，计入当期损益，同时计提持有待售资产减值准备。

##### (2) 终止经营

终止经营是指满足下列条件之一的、能够单独区分的组成部分，且该组成部分已经处置或划分为持有待售类别：①该组成部分代表一项独立的主要业务或一个单独的主要经营地区；②该组成部分是拟对一项独立的主要业务或一个单独的主要经营地区进行处置的一项相关联计划的一部分；③该组成部分是专为转售而取得的子公司。

拟结束使用而非出售的处置组满足终止经营定义中有关组成部分的条件的，自停止使用日起作为终止经营列报；因出售对子公司的投资等原因导致其丧失对子公司控制权，且该子公司符合终止经营定义的，在合并利润表中列报相关终止经营损益。



对于当期列报的终止经营，本公司在当期财务报表中，将原来作为持续经营损益列报的信息重新作为可比会计期间的终止经营损益列报。

## 16、长期股权投资

### (1) 重大影响、共同控制的判断标准

①本公司结合以下情形综合考虑是否对被投资单位具有重大影响：是否在被投资单位董事会或类似权力机构中派有代表；是否参与被投资单位财务和经营政策制定过程；是否与被投资单位之间发生重要交易；是否向被投资单位派出管理人员；是否向被投资单位提供关键技术资料。

②若本公司与其他参与方均受某合营安排的约束，任何一个参与方不能单独控制该安排，任何一个参与方均能够阻止其他参与方或参与方组合单独控制该安排，本公司判断对该项合营安排具有共同控制。

### (2) 投资成本确定

①企业合并形成的长期股权投资，按以下方法确定投资成本：

A、对于同一控制下企业合并形成的对子公司投资，以在合并日取得被合并方所有者权益在最终控制方合并财务报表中账面价值的份额作为长期股权投资的投资成本。

分步实现的同一控制下企业合并，在合并日根据合并后应享有被合并方净资产在最终控制方合并财务报表中的账面价值的份额，确定长期股权投资的初始投资成本；初始投资成本与达到合并前长期股权投资账面价值加上合并日进一步取得股份新支付对价的账面价值之和的差额，调整资本公积（资/股本溢价），资本公积不足冲减的，冲减留存收益。合并日之前持有的股权投资，因采用权益法核算或金融工具确认和计量准则核算而确认的其他综合收益暂不进行会计处理，直至处置该项投资时采用与被投资单位直接处置相关资产或负债相同的基础进行会计处理；因采用权益法核算而确认的被投资单位净资产中除净损益、其他综合收益和利润分配以外的所有者权益其他变动，暂不进行会计处理，直至处置该项投资时转入当期损益。其中，处置后的剩余股权采用权益法核算的，其他综合收益和其他所有者权益应按比例结转，处置后的剩余股权改按金融工具确认和计量准则进行会计处理的，其他综合收益和其他所有者权益应全部结转。

B、对于非同一控制下企业合并形成的对子公司投资，以企业合并成本作为投资成本。

追加投资能够对非同一控制下的被投资单位实施控制的，以购买日之前所持被购买方的股权投资的账面价值与购买日新增投资成本之和，作为改按成本法核算的初始投资成本；购买日之前持有的被购买方的股权投资因采用权益法核算而确认的其他综合收益，在处置该项投资时采用与被投资单位直接处置相关资产或负债相同的基础进行会计处理。购买日之前持有的股权投资按照《企业会计准则第 22 号——金融工具确认和计量》有关规定进行会计处理的，原计入其他综合收益的累计公允价值变动应当在改按成本法核算时转入留存收益。



②除企业合并形成的长期股权投资以外，其他方式取得的长期股权投资，按以下方法确定投资成本：

A、以支付现金取得的长期股权投资，按实际支付的购买价款作为投资成本。

B、以发行权益性证券取得的长期股权投资，按发行权益性证券的公允价值作为投资成本。

③因追加投资等原因，能够对被投资单位施加重大影响或实施共同控制但不构成控制的，应当按照《企业会计准则第 22 号——金融工具确认和计量》确定的原持有股权的公允价值加上新增投资成本之和，作为改按权益法核算的初始投资成本。原持有的股权投资分类为其他权益工具投资的，其公允价值与账面价值之间的差额，以及原计入其他综合收益的累计公允价值变动应当转入改按权益法核算的留存收益。

### (3) 后续计量及损益确认方法

#### ①对子公司投资

在合并财务报表中，对子公司投资按附注三、7 进行处理。

在母公司财务报表中，对子公司投资采用成本法核算，在被投资单位宣告分派的现金股利或利润时，确认投资收益。

#### ②对合营企业投资和对联营企业投资

对合营企业投资和对联营企业投资采用权益法核算，具体会计处理包括：

对于初始投资成本大于投资时应享有被投资单位可辨认净资产公允价值份额的，其差额包含在长期股权投资成本中；对于初始投资成本小于投资时应享有被投资单位可辨认净资产公允价值份额的，其差额计入当期损益，同时调整长期股权投资成本。

取得对合营企业投资和对联营企业投资后，按照应享有或应分担的被投资单位实现的净损益和其他综合收益的份额，分别确认投资损益和其他综合收益并调整长期股权投资的账面价值；按照被投资单位宣告分派的现金股利或利润应分得的部分，相应减少长期股权投资的账面价值。

在计算应享有或应分担的被投资单位实现的净损益的份额时，以取得投资时被投资单位可辨认净资产的公允价值为基础确定，对于被投资单位的会计政策或会计期间与本公司不同的，权益法核算时按照本公司的会计政策或会计期间对被投资单位的财务报表进行必要调整。与合营企业和联营企业之间内部交易产生的未实现损益按照持股比例计算归属于本公司的部分，在权益法核算时予以抵消。内部交易产生的未实现损失，有证据表明该损失是相关资产减值损失的，则全额确认该损失。

对合营企业或联营企业发生的净亏损，除本公司负有承担额外损失义务外，以长期股权投资的账面价值以及其他实质上构成对被投资单位净投资的长期权益减记至零为限。被投资企业以后实现净利润的，在收益分享额弥补未确认的亏损分担额后，恢复确认收益分享额。

对于被投资单位除净损益、其他综合收益和利润分配以外所有者权益的其他变动，调整长期股权投资的账面价值并计入资本公积。处置该项投资时，将原计入资本公积的部分按相应比



例转入当期损益。

(4) 处置长期股权投资，其账面价值与实际取得价款的差额计入当期损益，采用权益法核算的长期股权投资，处置时，采用与被投资单位直接处置相关资产或负债相同的基础，按相应比例对原计入其他综合收益的部分进行会计处理。

因处置部分权益性投资等原因丧失了对被投资单位共同控制或重大影响的，处置后的剩余股权按《企业会计准则第 22 号——金融工具确认和计量》核算，其在丧失共同控制或重大影响之日的公允价值与账面价值间的差额计入当期损益。原股权投资因采用权益法核算而确认的其他综合收益，应当在终止采用权益法核算时采用与被投资单位直接处置相关资产或负债相同的基础进行会计处理。

因处置部分权益性投资等原因丧失了对被投资单位控制的，在编制个别财务报表时，处置后的剩余股权能够对被投资单位实施共同控制或重大影响的，改按权益法核算，并对剩余股权视同自取得时即采用权益法核算进行调整。处置后剩余股权不能对被投资单位实施共同控制或重大影响的，按《企业会计准则第 22 号——金融工具确认和计量》的有关规定进行会计处理，其在丧失控制权之日的公允价值与账面价值间的差额计入当期损益。

### 17、投资性房地产

本公司采用成本模式对投资性房地产进行后续计量，在使用寿命内扣除预计净残值后按年限平均法计提折旧或进行摊销。

类别	使用寿命	预计净残值率	年折旧（摊销）率
房屋建筑物	20 年	5%	4.75%
土地使用权	50 年		2.00%

### 18、固定资产

(1) 固定资产是指为生产商品、提供劳务、出租或经营管理而持有的，使用寿命超过一个会计年度的有形资产。固定资产仅在与其有关的经济利益很可能流入本公司，且其成本能够可靠地计量时才予以确认。固定资产按成本并考虑预计弃置费用因素的影响进行初始计量。

(2) 本公司采用直线法计提固定资产折旧，各类固定资产使用寿命、预计净残值率和年折旧率如下：

类别	折旧年限（年）	预计净残值率（%）	年折旧率（%）
房屋建筑物	20	5	4.75
机器设备	5-10	5	9.50-19.00
运输设备	4	5	23.75
办公及其他设备	3	5	31.67

本公司至少在每年年度终了对固定资产的使用寿命、预计净残值和折旧方法进行复核。

### 19、在建工程

在建工程同时满足经济利益很可能流入、成本能够可靠计量则予以确认。在达到预定可使



用状态时，将在建工程按实际发生的全部支出转入固定资产核算。已达到预定可使用状态但尚未办理竣工决算的，先按估计价值转入固定资产，待办理竣工决算后再按实际成本调整原暂估价值，但不再调整原已计提的折旧。

不同类别在建工程结转为固定资产的标准和时点如下：

类别	折旧年限（年）
房屋及建筑物	(1) 主体建设工程及配套工程已实质上完工；(2) 建设工程在达到预定设计要求，经勘察、设计、施工、监理等单位完成验收；(3) 经消防、国土、规划等外部部门验收；(4) 建设工程达到预定可使用状态但尚未办理竣工决算的，自达到预定可使用状态之日起，根据工程实际造价按预估价值转入固定资产。
需安装调试的机器设备	(1) 相关设备及其他配套设施已安装完毕；(2) 设备经过调试可在一段时间内保持正常稳定运行；(3) 生产设备能够在一段时间内稳定的产出合格产品；(4) 设备经过资产管理人员和使用人员验收。

达到预定可使用状态前产出的产品或副产品对外销售的，按照《企业会计准则第 14 号——收入》、《企业会计准则第 1 号——存货》等规定，对试运行销售相关的收入和成本分别进行会计处理，计入当期损益。

## 20、借款费用

(1) 借款费用包括借款利息、折价或溢价的摊销、辅助费用以及因外币借款而发生的汇兑差额等。可直接归属于符合资本化条件的资产的购建或者生产的借款费用，予以资本化，计入相关资产成本；其他借款费用计入当期损益。

(2) 当资产支出已经发生、借款费用已经发生且为使资产达到预定可使用或者可销售状态所必要的购建或者生产活动已经开始时，开始借款费用的资本化。符合资本化条件的资产在购建或者生产过程中发生非正常中断、且中断时间连续超过 3 个月的，暂停借款费用的资本化。当所购建或者生产的资产达到预定可使用或者可销售状态时，停止借款费用的资本化，以后发生的借款费用计入当期损益。

### (3) 借款费用资本化金额的计算方法

①为购建或者生产符合资本化条件的资产而借入的专门借款所发生的借款费用（包括借款利息、折价或溢价的摊销、辅助费用、外币专门借款本金和利息的汇兑差额），其资本化金额为在资本化期间内专门借款实际发生的借款费用减去尚未动用的借款资金存入银行取得的利息收入或进行暂时性投资取得的投资收益后的金额。

②为购建或者生产符合资本化条件的资产而占用的一般借款所发生的借款费用（包括借款利息、折价或溢价的摊销），其资本化金额根据在资本化期间内累计资产支出超过专门借款部分的资产支出加权平均数乘以所占用一般借款的资本化率计算确定。



## 21、使用权资产

使用权资产，是指承租人可在租赁期内使用租赁资产的权利。

本公司按照成本对使用权资产进行初始计量，该成本包括：（1）租赁负债的初始计量金额；（2）在租赁期开始日或之前支付的租赁付款额，存在租赁激励的，扣除已享受的租赁激励相关金额；（3）承租人发生的初始直接费用；（4）承租人为拆卸及移除租赁资产、复原租赁资产所在场地或将租赁资产恢复至租赁条款约定状态预计将发生的成本。

本公司参照《企业会计准则第 4 号——固定资产》有关折旧规定，对使用权资产计提折旧。能够合理确定租赁期届满时取得租赁资产所有权的，在租赁资产剩余使用寿命内计提折旧。无法合理确定租赁期届满时能够取得租赁资产所有权的，在租赁期与租赁资产剩余使用寿命两者孰短的期间内计提折旧。

本公司按照变动后的租赁付款额的现值重新计量租赁负债，并相应调整使用权资产的账面价值时，如使用权资产账面价值已调减至零，但租赁负债仍需进一步调减的，将剩余金额计入当期损益。

## 22、无形资产

（1）无形资产按照取得时的成本进行初始计量。

（2）无形资产的摊销方法

①对于使用寿命有限的无形资产，在使用寿命期限内，采用直线法摊销。

类别	使用寿命	使用寿命的确定依据
土地使用权	50 年	法定使用年限
软件	3 年	预计为公司带来经济利益的期限
软件著作权	10 年	预计为公司带来经济利益的期限
专有技术	10 年	预计为公司带来经济利益的期限

本公司至少于每年年度终了对无形资产的使用寿命及摊销方法进行复核。

②对于使用寿命不确定的无形资产，不摊销。于每年年度终了，对使用寿命不确定的无形资产的使用寿命进行复核，如果有证据表明其使用寿命是有限的，则估计其使用寿命，并按其使用寿命进行摊销。

（3）内部研究开发项目

①研发支出的归集范围

本公司将与开展研发活动直接相关的各项费用归集为研发支出，主要包括职工薪酬、物料能源消耗、折旧费及摊销、其他费用等。

②划分公司内部研究开发项目研究阶段和开发阶段的具体标准

研究是指为获取并理解新的科学或技术知识而进行的独创性的有计划调查。开发是指在进行商业性生产或使用前，将研究成果或其他知识应用于一项或若干项计划或设计，以生产出新



的或具有实质性改进的材料、装置、产品或获得新工序等。

③研究阶段的支出，于发生时计入当期损益。开发阶段的支出，同时满足下列条件的，予以资本化：

- A、完成该无形资产以使其能够使用或出售在技术上具有可行性；
- B、具有完成该无形资产并使用或出售的意图；
- C、无形资产产生经济利益的方式，包括能够证明运用该无形资产生产的产品存在市场或无形资产自身存在市场，无形资产将在内部使用的，应当证明其有用性；
- D、有足够的技术、财务资源和其他资源支持，以完成该无形资产的开发，并有能力使用或出售该无形资产；
- E、归属于该无形资产开发阶段的支出能够可靠地计量。

④研发过程中产出的产品或副产品对外销售的，按照《企业会计准则第 14 号——收入》、《企业会计准则第 1 号——存货》等规定，对形成销售的产品或副产品相关的收入和成本分别进行会计处理，计入当期损益。

### 23、长期资产减值

本公司在资产负债表日根据内部及外部信息以确定长期股权投资、采用成本模式计量的投资性房地产、固定资产、在建工程、使用权资产、无形资产等长期资产是否存在减值的迹象，对存在减值迹象的长期资产进行减值测试，估计其可收回金额。此外，无论是否存在减值迹象，本公司至少于每年年度终了对商誉、使用寿命不确定的无形资产以及尚未达到可使用状态的无形资产进行减值测试，估计其可收回金额。

可收回金额的估计结果表明上述长期资产可收回金额低于其账面价值的，其账面价值会减记至可收回金额，减记的金额确认为资产减值损失，计入当期损益，同时计提相应的减值准备。

可收回金额是指资产（或资产组、资产组组合，下同）的公允价值减去处置费用后的净额与资产预计未来现金流量的现值两者之间较高者。

资产组是可以认定的最小资产组合，其产生的现金流入基本上独立于其他资产或者资产组。资产组由创造现金流入相关的资产组成。在认定资产组时，主要考虑该资产组能否独立产生现金流入，同时考虑管理层对生产经营活动的管理方式、以及对资产使用或者处置的决策方式等。

资产的公允价值减去处置费用后的净额，是根据市场参与者在计量日发生的有序交易中，出售一项资产所能收到或者转移一项负债所需支付的价格减去可直接归属于该资产处置费用的金额确定。资产预计未来现金流量的现值，按照资产在持续使用过程中和最终处置时所产生的预计未来现金流量，选择恰当的税前折现率对其进行折现后的金额加以确定。

与资产组或者资产组组合相关的减值损失，先抵减分摊至该资产组或者资产组组合中商誉的账面价值，再根据资产组或者资产组组合中除商誉之外的其他各项资产的账面价值所占比重，按比例抵减其他各项资产的账面价值，但抵减后的各资产的账面价值不得低于该资产的公允价



值减去处置费用后的净额（如可确定的）、该资产预计未来现金流量的现值（如可确定的）和零三者之中最高者。

前述长期资产减值损失一经确认，在以后会计期间不得转回。

#### 24、长期待摊费用

长期待摊费用按形成时发生的实际成本计价，在受益期平均摊销。如果长期待摊的费用项目不能使以后会计期间受益的，将尚未摊销的该项目的摊余价值全部转入当期损益。

#### 25、合同负债

合同负债，是指本公司已收或应收客户对价而应向客户转让商品或服务的义务。同一合同下的合同资产和合同负债以净额列示。

#### 26、职工薪酬

职工薪酬包括短期薪酬、离职后福利、辞退福利和其他长期职工福利。本公司在职工提供服务的会计期间，将应付的职工薪酬确认为负债。

短期薪酬主要包括工资、奖金、津贴和补贴、职工福利费、医疗保险费、生育保险费、工伤保险费、住房公积金、工会经费和职工教育经费、非货币性福利等。本公司在职工为本公司提供服务的会计期间将实际发生的短期职工薪酬确认为负债，并计入当期损益或相关资产成本。其中非货币性福利按公允价值计量。

离职后福利为设定提存计划，主要包括基本养老保险、失业保险等，相应的支出于发生时计入相关资产成本或当期损益。

在职工劳动合同到期之前解除与职工的劳动关系，或为鼓励职工自愿接受裁减而提出给予补偿的建议，本公司在下列两者孰早日确认辞退福利产生的职工薪酬负债，并计入当期损益：本公司不能单方面撤回因解除劳动关系计划或裁减建议所提供的辞退福利时；本公司确认与涉及支付辞退福利的重组相关的成本或费用时。

本公司向职工提供的其他长期职工福利，符合设定提存计划的，按照设定提存计划进行会计处理，除此之外按照设定受益计划进行会计处理。

#### 27、租赁负债

在租赁期开始日，本公司将尚未支付的租赁付款额的现值确认为租赁负债（短期租赁和低价值资产租赁除外）。在计算租赁付款额的现值时，采用租赁内含利率作为折现率；无法确定租赁内含利率的，采用承租人增量借款利率作为折现率。未纳入租赁负债计量的可变租赁付款额于实际发生时计入当期损益。

本公司按照固定的周期性利率计算租赁负债在租赁期内利息费用，并计入当期损益，按照



其他准则规定应当计入相关资产成本的，从其规定。未纳入租赁负债计量的可变租赁付款额于实际发生时计入当期损益，按照其他准则规定应当计入相关资产成本的，从其规定。

租赁期开始日后，因续租选择权、终止租赁选择权或购买选择权的评估结果或实际行使情况发生变化的，重新确定租赁付款额，并按变动后租赁付款额和修订后的折现率计算的现值重新计量租赁负债。

租赁期开始日后，根据担保余值预计的应付金额发生变动，或者因用于确定租赁付款额的指数或比率变动而导致未来租赁付款额发生变动的，按照变动后租赁付款额的现值重新计量租赁负债。

在针对上述原因或因实质固定付款额变动重新计量租赁负债时，相应调整使用权资产的账面价值。使用权资产的账面价值已调减至零，但租赁负债仍需进一步调减的，将剩余金额计入当期损益。

## 28、预计负债

(1) 与或有事项相关的义务同时满足下列条件的，应当确认为预计负债：

- ①该义务是企业承担的现时义务；
- ②履行该义务很可能导致经济利益流出企业；
- ③该义务的金额能够可靠地计量。

(2) 预计负债按照履行相关现时义务所需支出的最佳估计数进行初始计量。

如所需支出存在一个连续范围，且该范围内各种结果发生的可能性相同的，最佳估计数按照该范围内的中间值确定。

在其他情况下，最佳估计数分别下列情况处理：

- ①或有事项涉及单个项目的，按照最可能发生金额确定。
- ②或有事项涉及多个项目的，按照各种可能结果及相关概率计算确定。

## 29、股份支付

(1) 股份支付的种类

股份支付是为了获取职工或其他方提供服务而授予权益工具或者承担以权益工具为基础确定的负债的交易。股份支付分为以权益结算的股份支付和以现金结算的股份支付。

① 以权益结算的股份支付

用以换取职工提供的服务的权益结算的股份支付，以授予职工权益工具在授予日的公允价值计量。该公允价值的金额在完成等待期内的服务或达到规定业绩条件才可行权的情况下，在等待期内以对可行权权益工具数量的最佳估计为基础，按直线法计算计入相关成本或费用，在授予后立即可行权时，在授予日计入相关成本或费用，相应增加资本公积。

用以换取其他方服务的权益结算的股份支付，如果其他方服务的公允价值能够可靠计量，



按照其他方服务在取得日的公允价值计量，如果其他方服务的公允价值不能可靠计量，但权益工具的公允价值能够可靠计量的，按照权益工具在服务取得日的公允价值计量，计入相关成本或费用，相应增加股东权益。

#### ② 以现金结算的股份支付

以现金结算的股份支付，按照本公司承担的以股份或其他权益工具为基础确定的负债的公允价值计量。如授予后立即可行权，在授予日计入相关成本或费用，相应增加负债；如须完成等待期内的服务或达到规定业绩条件以后才可行权，在等待期的每个资产负债表日，以对可行权情况的最佳估计为基础，按照本公司承担负债的公允价值金额，将当期取得的服务计入成本或费用，相应增加负债。

在相关负债结算前的每个资产负债表日以及结算日，对负债的公允价值重新计量，其变动计入当期损益。

#### (2) 实施、修改、终止股份支付计划的相关会计处理

本公司对股份支付计划进行修改时，若修改增加了所授予权益工具的公允价值，按照权益工具公允价值的增加相应确认取得服务的增加。权益工具公允价值的增加是指修改前后的权益工具在修改日的公允价值之间的差额。若修改减少了股份支付公允价值总额或采用了其他不利于职工的方式，则仍继续对取得的服务进行会计处理，视同该变更从未发生，除非本公司取消了部分或全部已授予的权益工具。修改以现金结算的股份支付协议中的条款和条件，使其成为以权益结算的股份支付的，如果由于修改延长或缩短了等待期，按照修改后的等待期进行会计处理，无需考虑不利修改的有关会计处理规定。

在等待期内，如果取消了授予的权益工具，本公司对取消所授予的权益性工具作为加速行权处理，将剩余等待期内应确认的金额立即计入当期损益，同时确认资本公积。职工或其他方能够选择满足非可行权条件但在等待期内未满足的，本公司将其作为授予权益工具的取消处理。

### 30、收入

#### (1) 一般原则

收入是本公司在日常活动中形成的、会导致股东权益增加且与股东投入资本无关的经济利益的总流入。

本公司在履行了合同中的履约义务，即在客户取得相关商品或服务控制权时，按照分摊至该项履约义务的交易价格确认收入。

合同中包含两项或多项履约义务的，本公司在合同开始日，按照各单项履约义务所承诺商品或服务的单独售价的相对比例，将交易价格分摊至各单项履约义务。对于附有质量保证条款的销售，如果该质量保证在向客户保证所销售商品或服务符合既定标准之外提供了一项单独的服务，该质量保证构成单项履约义务。否则，本公司按照《企业会计准则第 13 号——或有事项》



规定对质量保证责任进行会计处理。

交易价格，是指本公司因向客户转让商品或服务而预期有权收取的对价金额，但不包含代第三方收取的款项以及本公司预期将退还给客户的款项。合同中存在可变对价的，本公司按照期望值或最可能发生金额确定可变对价的最佳估计数。包含可变对价的交易价格，不超过在相关不确定性消除时累计已确认收入极可能不会发生重大转回的金额。合同中存在应付客户对价的，除非该对价是为了向客户取得其他可明确区分商品或服务的，本公司将该应付对价冲减交易价格，并在确认相关收入与支付(或承诺支付)客户对价二者孰晚的时点冲减当期收入。合同中如果存在重大融资成分，本公司将根据合同中的融资成分调整交易价格；对于控制权转移与客户支付价款间隔未超过一年的，本公司不考虑其中的融资成分。

满足下列条件之一的，属于在某一时段内履行的履约义务，本公司按照履约进度，在一段时间内确认收入：（1）客户在本公司履约的同时即取得并消耗企业履约所带来的经济利益；（2）客户能够控制本公司履约过程中在建的商品；（3）本公司履约过程中所产出的商品具有不可替代用途，且本公司在整个合同期间内有权就累计至今已完成的履约部分收取款项。否则，该履约义务属于在某一时点履行的履约义务。

对于在某一时段内履行的履约义务，本公司在该段时间内按照履约进度确认收入。履约进度不能合理确定时，已经发生的成本预计能够得到补偿的，本公司按照已经发生的成本金额确认收入，直到履约进度能够合理确定为止。

对于在某一时点履行的履约义务，本公司在客户取得相关商品控制权时点确认收入。在判断客户是否已取得商品控制权时，本公司考虑下列迹象：（1）本公司就该商品享有现时收款权利，即客户就该商品负有现时付款义务；（2）本公司已将该商品的法定所有权转移给客户，即客户已拥有该商品的法定所有权；（3）本公司已将该商品实物转移给客户，即客户已实物占有该商品；（4）本公司已将该商品所有权上的主要风险和报酬转移给客户，即客户已取得该商品所有权上的主要风险和报酬；（5）客户已接受该商品；（6）其他表明客户已取得商品控制权的迹象。

## （2）具体原则

公司收入主要来源于商品销售收入，公司与客户之间的商品销售合同通常仅包含转让光电系统和 FC 产品、高性能传输线缆及组件的单项履约义务。公司通常在综合考虑下列因素的基础上，以商品的控制权转移时点确认收入：取得商品的现时收款权利、商品所有权上的主要风险和报酬的转移、商品的法定所有权的转移、商品实物资产的转移、客户接受该商品。

## 31、合同成本

### （1）取得合同的成本

本公司为取得合同发生的增量成本(即不取得合同就不会发生的成本)预期能够收回的，确



认为一项资产，并采用与该资产相关的商品或服务收入确认相同的基础进行摊销，计入当期损益。若该项资产摊销期限不超过一年的，在发生时计入当期损益。本公司为取得合同发生的其他支出，在发生时计入当期损益，明确由客户承担的除外。

### （2）履行合同的成本

本公司为履行合同发生的成本，不属于除收入准则外的其他企业会计准则范围且同时满足下列条件的，确认为一项资产：①该成本与一份当前或预期取得的合同直接相关；②该成本增加了本公司未来用于履行履约义务的资源；③该成本预期能够收回。确认的资产采用与该资产相关的商品或服务收入确认相同的基础进行摊销，计入当期损益。

### （3）合同成本减值

合同成本账面价值高于下列两项的差额的，计提减值准备，并确认为资产减值损失：①因转让与该资产相关的商品预期能够取得的剩余对价；②为转让该相关商品估计将要发生的成本。

以前期间减值的因素之后发生变化，使得前款①减②的差额高于合同成本账面价值的，应当转回原已计提的资产减值准备，并计入当期损益，但转回后的合同成本账面价值不应超过假定不计提减值准备情况下该资产在转回日的账面价值。

## 32、政府补助

政府补助是指本公司从政府无偿取得货币性资产和非货币性资产，不包括政府作为所有者投入的资本。政府补助分为与资产相关的政府补助和与收益相关的政府补助。本公司将所取得的用于购建或以其他方式形成长期资产的政府补助界定为与资产相关的政府补助；其余政府补助界定为与收益相关的政府补助。若政府文件未明确规定补助对象，则采用以下方式将补助款划分为与收益相关的政府补助和与资产相关的政府补助：（1）政府文件明确了补助所针对的特定项目的，根据该特定项目的预算中将形成资产的支出金额和计入费用的支出金额的相对比例进行划分，对该划分比例需在每个资产负债表日进行复核，必要时进行变更；（2）政府文件中对用途仅作一般性表述，没有指明特定项目的，作为与收益相关的政府补助。

政府补助为货币性资产的，按照收到或应收的金额计量。政府补助为非货币性资产的，按照公允价值计量；公允价值不能够可靠取得的，按照名义金额计量。

政府补助同时满足下列条件的，予以确认：（1）企业能够满足政府补助所附条件；（2）企业能够收到政府补助。与企业日常活动相关的政府补助，按照经济业务实质，计入其他收益或冲减相关成本费用。与企业日常活动无关的政府补助，计入营业外收入。

与收益相关的政府补助，用于补偿企业以后期间的相关成本费用或损失的，确认为递延收益，并在确认相关成本费用或损失的期间，计入当期损益或冲减相关成本费用；用于补偿企业已发生的相关成本费用或损失的，直接计入当期损益或冲减相关成本费用。



与资产相关的政府补助，确认为递延收益或冲减相关资产的账面价值，并在相关资产使用寿命内按平均分配分期计入损益。按照名义金额计量的政府补助，直接计入当期损益。相关资产在使用寿命结束前被出售、转让、报废或发生毁损的，应当将尚未分配的相关递延收益余额转入资产处置当期的损益。

### 33、所得税

本公司采用资产负债表债务法进行所得税会计处理。

除与直接计入股东权益的交易或事项有关的所得税影响计入股东权益外，当期所得税费用和递延所得税费用（或收益）计入当期损益。

当期所得税费用是按本年度应纳税所得额和税法规定的税率计算的预期应交所得税，加上对以前年度应交所得税的调整。

资产负债表日，如果纳税主体拥有以净额结算的法定权利并且意图以净额结算或取得资产、清偿负债同时进行，那么当期所得税资产及当期所得税负债以抵销后的净额列示。

递延所得税资产和递延所得税负债分别根据可抵扣暂时性差异和应纳税暂时性差异确定，按照预期收回资产或清偿债务期间的适用税率计量。暂时性差异是指资产或负债的账面价值与其计税基础之间的差额，包括能够结转以后年度抵扣的亏损和税款递减。递延所得税资产的确认以很可能取得用来抵扣暂时性差异的应纳税所得额为限。

对于既不影响会计利润也不影响应纳税所得额（或可抵扣亏损）的非企业合并交易中产生的资产或负债初始确认形成的暂时性差异，不确认递延所得税，但初始确认资产和负债导致产生等额应纳税暂时性差异和可抵扣暂时性差异的单项交易（包括承租人在租赁期开始日初始确认租赁负债并计入使用权资产的租赁交易，以及因固定资产等存在弃置义务而确认预计负债并计入相关资产成本的交易等）除外。商誉的初始确认导致的暂时性差异也不产生递延所得税。

资产负债表日，根据递延所得税资产和负债的预期收回或结算方式，依据已颁布的税法规定，按照预期收回该资产或清偿该负债期间的适用税率计量该递延所得税资产和负债的账面金额。

资产负债表日，递延所得税资产及递延所得税负债在同时满足以下条件时以抵销后的净额列示：

- （1）纳税主体拥有以净额结算当期所得税资产及当期所得税负债的法定权利；
- （2）递延所得税资产及递延所得税负债是与同一税收征管部门对同一纳税主体征收的所得税相关或者是对不同的纳税主体相关，但在未来每一具有重要性的递延所得税资产及负债转回的期间内，涉及的纳税主体意图以净额结算当期所得税资产和负债或是同时取得资产、清偿负债。



### 34、租赁

#### (1) 作为承租方租赁的会计处理方法

本公司将在租赁期开始日，租赁期不超过 12 个月，且不包含购买选择权的租赁认定为短期租赁；将单项租赁资产为全新资产时价值较低（不超过人民币 40,000 元）的租赁认定为低价值资产租赁。转租或预期转租租赁资产的，原租赁不认定为低价值资产租赁。本公司对短期租赁和低价值资产租赁选择不确认使用权资产和租赁负债。在租赁期内各个期间按照直线法计入相关的资产成本或当期损益。

除上述简化处理的短期租赁和低价值资产租赁外，本公司对已识别租赁确认使用权资产和租赁负债。

#### (2) 作为出租方租赁的会计处理方法

本公司在租赁开始日将租赁分为融资租赁和经营租赁。

融资租赁，是指实质上转移了与租赁资产所有权有关的几乎全部风险和报酬的租赁。其所有权最终可能转移，也可能不转移。经营租赁，是指除融资租赁以外的其他租赁。本公司作为转租出租人时，基于原租赁产生的使用权资产对转租赁进行分类。但原租赁为短期租赁，且转租出租人对原租赁进行简化处理的，本公司将该转租赁分类为经营租赁。

在租赁期开始日，本公司对融资租赁确认应收融资租赁款，并终止确认融资租赁资产。对应收融资租赁款进行初始计量时，以租赁投资净额作为应收融资租赁款的入账价值。租赁投资净额为未担保余值和租赁期开始日尚未收到的租赁收款额按照租赁内含利率折现的现值之和。未实现融资收益在租赁期内采用固定的周期性利率计算确认当期利息收入。取得的未纳入租赁投资净额计量的可变租赁付款额，在实际发生时计入当期损益。

在租赁期内各个期间，本公司采用直线法将经营租赁的租赁收款额确认为租金收入。取得的未计入租赁收款额的可变租赁付款额，在实际发生时计入当期损益。

### 35、重要会计政策和会计估计变更

#### (1) 重要会计政策变更

①财政部于 2023 年 10 月 25 日发布《企业会计准则解释第 17 号》，涉及①流动负债与非流动负债的划分；②供应商融资安排的披露；③售后租回交易的会计处理；其中①、②自 2024 年 1 月 1 日起施行，③自 2024 年 1 月 1 日起施行，也可以选择自发布年度起施行。

本公司自 2024 年 1 月 1 日起开始执行前述规定。本公司管理层认为，前述规定未对本公司财务报告产生重大影响。

②财政部于 2024 年 12 月发布《企业会计准则解释第 18 号》，涉及不属于单项履约义务的保证类质量保证的会计处理，于印发之日起施行，允许企业自发布年度提前执行。



本公司自 2024 年 1 月 1 日起开始执行前述规定。本公司管理层认为，前述规定未对本公司财务报告产生重大影响。

(2) 重要会计估计变更

无。

#### 四、税项

##### 1、主要税种及税率

税 种	计税依据	税率
增值税	应纳税增值额（应纳税额按应纳税销售额乘以适用税率扣除当期允许抵扣的进项税后的余额计算）	13%、9%、6%
企业所得税	应纳税所得额	15%、25%
城市维护建设税	实际缴纳的流转税额	7%或 5%
教育费附加	实际缴纳的流转税额	5%

##### 2、税收优惠及批文

(1) 企业所得税优惠：

根据《中华人民共和国企业所得税法》、《中华人民共和国企业所得税法实施条例》的相关规定，对国家需要重点扶持的高新技术企业，减按 15% 的税率征收企业所得税。本公司于 2024 年 11 月 19 日获得编号为 GR202432004623 号高新技术企业证书，有效期三年。本公司子公司南京全信光电系统有限公司于 2023 年 11 月 06 日获得编号为 GR202332001479 号高新技术企业证书，有效期三年。本公司及子公司南京全信光电系统有限公司 2024 年度享受国家需要重点扶持的高新技术企业适用 15% 的企业所得税优惠税率。

(2) 增值税优惠：

根据《财政部国家税务总局关于军品增值税政策的通知》财税[2014]28 号文的规定，本公司部分产品享受增值税免税或先征后返的增值税优惠政策。

根据《关于先进制造业企业增值税加计抵减政策的公告》（财政部、税务总局公告 2023 年第 43 号）规定，自 2023 年 1 月 1 日至 2027 年 12 月 31 日，允许先进制造业企业按照当期可抵扣进项税额加计 5% 抵减应纳税增值税税额。本公司及子公司南京全信光电系统有限公司在报告期享受上述税收优惠政策。



## 五、合并财务报表主要项目注释

(以下如无特别说明,均以 2024 年 12 月 31 日为截止日,金额以人民币元为单位)

### 1、货币资金

(1) 分类情况:

项目	期末余额	期初余额
现金	1,822.77	19,165.77
银行存款	135,431,661.07	252,664,376.43
其他货币资金	3,717,254.52	31,186,966.64
合计	139,150,738.36	283,870,508.84
其中:存放在境外的款项总额		

(2) 期末存在抵押、质押、冻结等对使用有限制款项情况:

项目	期末余额	期初余额	受限原因
其他货币资金	3,717,254.52	31,186,966.64	银行承兑汇票保证金
合计	3,717,254.52	31,186,966.64	

### 2、应收票据

(1) 应收票据分类情况:

种类	期末余额	期初余额
商业承兑汇票	312,852,232.55	291,789,983.10
合计	312,852,232.55	291,789,983.10

(2) 按坏账计提方法分类:

类别	期末余额				账面价值
	账面余额		坏账准备		
	金额	比例 (%)	金额	计提比例	
按单项计提坏账准备					
按组合计提坏账准备	312,852,232.55	100.00			312,852,232.55
其中:应收商业承兑汇票	312,852,232.55	100.00			312,852,232.55
合计	312,852,232.55	100.00			312,852,232.55

(续)

类别	期初余额				账面价值
	账面余额		坏账准备		
	金额	比例 (%)	金额	计提比例	
按单项计提坏账准备					
按组合计提坏账准备	291,789,983.10	100.00			291,789,983.10
其中:应收商业承兑汇票	291,789,983.10	100.00			291,789,983.10
合计	291,789,983.10	100.00			291,789,983.10

按组合计提坏账的确认标准及说明:公司在选择接受客户商业承兑汇票时需经严格的内部评审、批准,且接受长期合作、信用良好的国有大型企业自身或其下设的财务公司出具的票据,



确保所接受的商业承兑汇票能够到期兑现。公司未发生商业承兑汇票到期不能兑现的情形，报告期各期末商业承兑汇票余额均在票据期限内，无逾期票据，上述票据均为近期销售业务产生。参考历史信用损失经验，结合当前状况以及对未来经济状况的预测，我们确定其预期信用损失率为零，因此未对应收商业承兑汇票计提坏账准备。

(3) 本期无计提、收回或转回的坏账准备情况。

(4) 截至 2024 年 12 月 31 日，公司无已质押的应收票据。

(5) 期末已背书或贴现且在资产负债表日尚未到期的应收票据：

种类	期末终止确认金额	期末未终止确认金额
商业承兑汇票		27,462,784.03
合计		27,462,784.03

公司已背书或贴现且在资产负债表日尚未到期的商业承兑汇票的承兑人是信誉良好的大型国有企业，其自身或其下设的财务公司出具的票据。报告期内，未出现商业承兑汇票逾期不能收款的情况，考虑到商业承兑汇票在信用等级和流通性上低于银行承兑汇票，基于谨慎性原则，公司将已背书或贴现的商业承兑汇票不予终止确认。

(6) 报告期内无实际核销的应收票据情况。

### 3、应收账款

(1) 按账龄披露：

账龄	期末余额	期初余额
1 年以内	657,210,558.53	714,427,175.67
1 至 2 年	280,969,084.00	149,183,451.66
2 至 3 年	47,489,855.59	12,646,669.71
3 至 4 年	7,651,561.82	368,811.58
4 至 5 年	75,411.58	114,087.30
5 年以上	131,093.36	392,585.30
小计	993,527,564.88	877,132,781.22
减：坏账准备	79,221,596.54	55,101,965.80
合计	914,305,968.34	822,030,815.42

(2) 按坏账计提方法分类披露：

类别	期末余额				账面价值
	账面余额		坏账准备		
	金额	比例 (%)	金额	计提比例 (%)	
按单项计提坏账准备					
按组合计提坏账准备	993,527,564.88	100.00	79,221,596.54	7.97	914,305,968.34
其中：账龄组合	993,527,564.88	100.00	79,221,596.54	7.97	914,305,968.34
合计	993,527,564.88	100.00	79,221,596.54	7.97	914,305,968.34



(续)

类别	期初余额				账面价值
	账面余额		坏账准备		
	金额	比例 (%)	金额	计提比例 (%)	
按单项计提坏账准备					
按组合计提坏账准备	877,132,781.22	100.00	55,101,965.80	6.28	822,030,815.42
其中：账龄组合	877,132,781.22	100.00	55,101,965.80	6.28	822,030,815.42
合计	877,132,781.22	100.00	55,101,965.80	6.28	822,030,815.42

按组合计提坏账准备：

名称	期末余额		
	账面余额	坏账准备	计提比例 (%)
应收账款——账龄组合	993,527,564.88	79,221,596.54	7.97
合计	993,527,564.88	79,221,596.54	7.97

按组合计提坏账的确认标准及说明：

应收账款——账龄组合参考历史信用损失经验，结合当前状况以及对未来经济状况的预测，编制应收账款账龄与整个存续期预期信用损失率对照表，计算预期信用损失。

账龄组合：

账龄	期末余额		
	应收账款	坏账准备	计提比例 (%)
1 年以内	657,210,558.53	32,860,527.93	5.00
1 至 2 年	280,969,084.00	28,096,908.40	10.00
2 至 3 年	47,489,855.59	14,246,956.68	30.00
3 至 4 年	7,651,561.82	3,825,780.91	50.00
4 至 5 年	75,411.58	60,329.26	80.00
5 年以上	131,093.36	131,093.36	100.00
合计	993,527,564.88	79,221,596.54	7.97

(3) 本期计提、收回或转回的坏账准备情况：

类别	期初余额	本期变动金额				期末余额
		计提	收回或转回	转销或核销	其他变动	
应收账款坏账准备	55,101,965.80	24,119,630.74				79,221,596.54
合计	55,101,965.80	24,119,630.74				79,221,596.54

(4) 本报告期无实际核销的应收账款情况。

(5) 按欠款方归集的期末余额前五名的应收账款和合同资产情况：

单位名称	与本公司的关系	应收账款期末余额	合同资产期末余额	应收账款和合同资产期末余额	占应收账款和合同资产期末余额合计数的比例 (%)	计提的坏账准备期末余额
第一名	非关联方	182,025,085.75		182,025,085.75	18.32	13,192,524.78
第二名	非关联方	116,558,579.82		116,558,579.82	11.73	7,380,063.30



单位名称	与本公司的关系	应收账款期末余额	合同资产期末余额	应收账款和合同资产期末余额	占应收账款和合同资产期末余额合计数的比例 (%)	计提的坏账准备期末余额
第三名	非关联方	83,901,000.00		83,901,000.00	8.45	7,033,500.00
第四名	非关联方	80,849,724.35		80,849,724.35	8.14	14,318,474.82
第五名	非关联方	62,496,451.66		62,496,451.66	6.29	3,124,822.58
合计		525,830,841.58		525,830,841.58	52.93	45,049,385.48

#### 4、应收款项融资

##### (1) 分类列示:

种类	期末余额	期初余额
银行承兑汇票	44,014,783.25	73,616,695.58
合计	44,014,783.25	73,616,695.58

(2) 截至 2024 年 12 月 31 日, 公司无已质押的票据金额。

(3) 截至 2024 年 12 月 31 日, 公司已背书或贴现且在资产负债表日尚未到期的票据金额:

种类	期末终止确认金额	期末未终止确认金额
银行承兑汇票	30,859,022.41	
合计	30,859,022.41	

##### (4) 按坏账计提方法分类披露:

类别	期末余额				账面价值
	账面余额		坏账准备		
	金额	比例 (%)	金额	计提比例 (%)	
按单项计提坏账准备					
按组合计提坏账准备	44,014,783.25	100.00			44,014,783.25
其中: 银行承兑汇票	44,014,783.25	100.00			44,014,783.25
合计	44,014,783.25	100.00			44,014,783.25

(续)

类别	期初余额				账面价值
	账面余额		坏账准备		
	金额	比例 (%)	金额	计提比例 (%)	
按单项计提坏账准备					
按组合计提坏账准备	73,616,695.58	100.00			73,616,695.58
其中: 银行承兑汇票	73,616,695.58	100.00			73,616,695.58
合计	73,616,695.58	100.00			73,616,695.58

按组合计提坏账的确认标准及说明:

银行承兑汇票——本公司认为所持有的银行承兑汇票不存在重大的信用风险, 不会因银行违约而产生重大损失。

#### 5、预付款项

##### (1) 预付款项按账龄列示:



账龄	期末余额		期初余额	
	金额	比例 (%)	金额	比例 (%)
1 年以内	15,851,612.40	87.58	23,552,191.98	96.42
1 至 2 年	1,645,475.71	9.09	350,830.73	1.44
2 至 3 年	244,873.02	1.35	43,743.23	0.18
3 年以上	358,143.47	1.98	479,546.02	1.96
合计	18,100,104.60	100.00	24,426,311.96	100.00

期末余额中账龄一年以上的预付账款系尚未与供货单位清算的货款。

(2) 预付款项金额前五名单位情况：

本公司按预付对象归集的年末余额前五名预付账款汇总金额为 15,694,874.58 元，占预付账款年末余额合计数的比例为 86.71%。

## 6、其他应收款

项目	期末余额	期初余额
应收利息		
应收股利		
其他应收款	1,886,867.48	3,881,926.62
合计	1,886,867.48	3,881,926.62

注：上表中其他应收款指扣除应收利息、应收股利后的其他应收款。

### (1) 其他应收款

#### 1) 按账龄披露：

账龄	期末余额	期初余额
1 年以内	1,365,178.33	3,150,068.07
1 至 2 年	806,444.38	295,939.70
2 至 3 年	25,903.24	879,737.49
3 至 4 年	1,000.00	
4 至 5 年		36,000.00
5 年以上	18,743.00	38,743.00
小计	2,217,268.95	4,400,488.26
减：坏账准备	330,401.47	518,561.64
合计	1,886,867.48	3,881,926.62

#### 2) 其他应收款按款项性质分类情况：

款项的性质	期末账面余额	期初账面余额
押金及保证金	1,586,340.70	4,012,008.35
备用金	40,850.10	96,565.09
其他	590,078.15	291,914.82
合计	2,217,268.95	4,400,488.26



## 3) 按坏账准备计提方法分类披露:

类别	期末余额				账面价值
	账面余额		坏账准备		
	金额	比例 (%)	金额	计提比例 (%)	
按单项计提坏账准备	171,649.05	7.74	171,649.05	100.00	
按组合计提坏账准备	2,045,619.90	92.26	158,752.42	7.76	1,886,867.48
其中: 应收其他组合	2,045,619.90	92.26	158,752.42	7.76	1,886,867.48
合计	2,217,268.95	100.00	330,401.47	14.90	1,886,867.48

(续)

类别	期初余额				账面价值
	账面余额		坏账准备		
	金额	比例 (%)	金额	计提比例 (%)	
按单项计提坏账准备					
按组合计提坏账准备	4,400,488.26	100.00	518,561.64	11.78	3,881,926.62
其中: 应收其他组合	4,400,488.26	100.00	518,561.64	11.78	3,881,926.62
合计	4,400,488.26	100.00	518,561.64	11.78	3,881,926.62

## ① 按单项计提坏账准备:

名称	期末余额			
	账面余额	坏账准备	计提比例	计提理由
其他单位	171,649.05	171,649.05	100.00%	预计无法收回
合计	171,649.05	171,649.05	-	

## ② 按组合计提坏账准备:

组合计提项目: 应收其他组合

名称	期末余额		
	账面余额	坏账准备	计提比例
1 年以内	1,365,178.33	68,258.92	5.00%
1 至 2 年	634,795.33	63,479.53	10.00%
2 至 3 年	25,903.24	7,770.97	30.00%
3 至 4 年	1,000.00	500.00	50.00%
4 至 5 年			
5 年以上	18,743.00	18,743.00	100.00%
合计	2,045,619.90	158,752.42	7.76%

按组合计提坏账的确认标准及说明: 详见财务报表附注三、12。



## ③ 按预期信用损失一般模型计提坏账准备:

坏账准备	第一阶段	第二阶段	第三阶段	合 计
	未来12个月预期信用损失	整个存续期预期信用损失(未发生信用减值)	整个存续期预期信用损失(已发生信用减值)	
2024年1月1日余额	518,561.64			518,561.64
2024年1月1日其他应收款账面余额在本期				
--转入第二阶段				
--转入第三阶段				
--转回第二阶段				
--转回第一阶段				
本期计提	-359,809.22		171,649.05	-188,160.17
本期转回				
本期转销				
本期核销				
其他变动				
2024年12月31日余额	158,752.42		171,649.05	330,401.47

## 4) 本期计提、收回或转回的坏账准备情况:

类别	期初余额	本期变动金额				期末余额
		计提	收回或转回	转销或核销	其他变动	
其他应收款坏账准备	518,561.64	-188,160.17				330,401.47
合计	518,561.64	-188,160.17				330,401.47

## 5) 本报告期无实际核销的其他应收款情况。

## 6) 按欠款方归集的期末余额前五名的其他应收款情况:

单位名称	款项的性质	期末余额	账龄	占其他应收款期末余额合计数的比例	坏账准备期末余额
上海民润投资管理有限公司	押金及保证金	365,000.00	1至2年	16.46%	36,500.00
成都凯迪飞研科技有限责任公司	押金及保证金	213,582.53	1年以内	9.63%	10,679.13
中交天和机械设备制造有限公司	押金及保证金	200,000.00	1年以内	9.02%	10,000.00
成都市青羊欣创投资有限公司	押金及保证金	156,312.78	1年以内	7.05%	7,815.64
北京国科军友工程咨询有限公司	押金及保证金	100,000.00	1年以内	4.51%	5,000.00
合计		1,034,895.31		46.67%	69,994.77

## 7、存货

## (1) 存货分类:

项目	期末余额		
	账面余额	跌价准备	账面价值
原材料	124,188,863.05	5,038,946.00	119,149,917.05



项目	期末余额		
	账面余额	跌价准备	账面价值
在产品	114,989,070.51		114,989,070.51
产成品	324,579,223.23	15,420,745.46	309,158,477.77
合计	563,757,156.79	20,459,691.46	543,297,465.33

(续)

项目	期初余额		
	账面余额	跌价准备	账面价值
原材料	179,009,167.11	4,458,085.76	174,551,081.35
在产品	116,500,502.67		116,500,502.67
产成品	432,197,046.30	4,721,369.02	427,475,677.28
合计	727,706,716.08	9,179,454.78	718,527,261.30

(2) 存货跌价准备:

项目	期初余额	本期增加金额		本期减少金额		期末余额
		计提	其他	转销	其他	
原材料	4,458,085.76	2,294,136.10		1,713,275.86		5,038,946.00
产成品	4,721,369.02	12,993,101.01		2,293,724.57		15,420,745.46
合计	9,179,454.78	15,287,237.11		4,007,000.43		20,459,691.46

## 8、一年内到期的非流动资产

项目	期末余额	期初余额
一年内到期的长期应收款		4,801,375.61
合计		4,801,375.61

## 9、其他流动资产

项目	期末余额	期初余额
待抵扣增值税	8,446,487.94	17,551,239.96
预交所得税	2,943,192.18	
其他	180,037.56	98,782.88
合计	11,569,717.68	17,650,022.84

## 10、债权投资

(1) 债权投资情况:

项目	期末余额			期初余额		
	账面余额	减值准备	账面价值	账面余额	减值准备	账面价值
2021年江苏省政府一般债券(二期)				220,000.00		220,000.00
合计				220,000.00		220,000.00



## 11、长期应收款

(1) 长期应收款情况:

项目	期末余额			期初余额		
	账面余额	坏账准备	账面价值	账面余额	坏账准备	账面价值
分期收款转让股权				4,227,005.87		4,227,005.87
合计				4,227,005.87		4,227,005.87

## 12、长期股权投资

被投资单位	期初余额（账面价值）	本期增减变动				
		追加投资	减少投资	权益法下确认的投资损益	其他综合收益调整	其他权益变动
联营企业						
常州康耐特环保科技有限公司	22,999,953.71			-634,009.88		
合计	22,999,953.71			-634,009.88		

(续)

被投资单位	本期增减变动			期末余额（账面价值）	减值准备期末余额
	宣告发放现金股利或利润	计提减值准备	其他		
联营企业					
常州康耐特环保科技有限公司				22,365,943.83	
合计				22,365,943.83	

## 13、投资性房地产

(1) 采用成本计量模式的投资性房地产

项目	房屋及建筑物	合计
一、账面原值:		
1. 期初余额	23,155,147.17	23,155,147.17
2. 本期增加金额		
(1) 固定资产转入		
3. 本期减少金额		
(1) 处置或报废		
(2) 转入固定资产		
4. 期末余额	23,155,147.17	23,155,147.17
二、累计折旧和累计摊销		
1. 期初余额	15,884,555.85	15,884,555.85
2. 本期增加金额	1,099,869.49	1,099,869.49
(1) 计提或摊销	1,099,869.49	1,099,869.49
(2) 固定资产转入		
3. 本期减少金额		
(1) 转入固定资产		



项目	房屋及建筑物	合计
4. 期末余额	16,984,425.34	16,984,425.34
三、减值准备		
1. 期初余额		
2. 本期增加金额		
3. 本期减少金额		
4. 期末余额		
四、账面价值		
1. 期末账面价值	6,170,721.83	6,170,721.83
2. 期初账面价值	7,270,591.32	7,270,591.32

(2) 截至报告期末，公司无未办妥产权证书的投资性房地产。

#### 14、固定资产

项目	期末余额	期初余额
固定资产	389,746,957.11	398,214,411.18
固定资产清理		
合计	389,746,957.11	398,214,411.18

注：上表中的固定资产是指扣除固定资产清理后的固定资产。

##### (1) 固定资产情况：

项目	房屋及构筑物	机器设备	运输设备	办公及其他设备	合计
一、账面原值：					
1. 期初余额	310,269,334.66	239,469,952.78	4,353,888.85	31,249,158.20	585,342,334.49
2. 本期增加金额	205,206.90	26,463,858.37	307,349.56	3,879,107.07	30,855,521.90
(1) 购置			307,349.56	19,800.00	327,149.56
(2) 在建工程转入	205,206.90	26,463,858.37		3,859,307.07	30,528,372.34
3. 本期减少金额		1,611,009.35		1,621,912.41	3,232,921.76
(1) 处置或报废		1,611,009.35		1,621,912.41	3,232,921.76
(2) 转入在建工程					
4. 期末余额	310,474,541.56	264,322,801.80	4,661,238.41	33,506,352.86	612,964,934.63
二、累计折旧					
1. 期初余额	47,153,521.93	117,588,350.12	1,940,733.59	20,445,317.67	187,127,923.31
2. 本期增加金额	13,476,224.45	19,290,062.51	697,668.33	5,655,276.50	39,119,231.79
(1) 计提	13,476,224.45	19,290,062.51	697,668.33	5,655,276.50	39,119,231.79
(2) 投资性房地产转入					
3. 本期减少金额		1,487,790.96		1,541,386.62	3,029,177.58
(1) 处置或报废		1,487,790.96		1,541,386.62	3,029,177.58
(2) 转入投资性房地产					
4. 期末余额	60,629,746.38	135,390,621.67	2,638,401.92	24,559,207.55	223,217,977.52
三、减值准备					
1. 期初余额					



项目	房屋及构筑物	机器设备	运输设备	办公及其他设备	合计
2. 本期增加金额					
(1) 计提					
3. 本期减少金额					
(1) 处置或报废					
4. 期末余额					
四、账面价值					
1. 期末账面价值	249,844,795.18	128,932,180.13	2,022,836.49	8,947,145.31	389,746,957.11
2. 期初账面价值	263,115,812.73	121,881,602.66	2,413,155.26	10,803,840.53	398,214,411.18

## (2) 期末通过经营租赁租出的固定资产情况:

项目	账面价值
房屋及建筑物	9,681,917.03
合计	9,681,917.03

## (3) 未办妥产权证书的房屋建筑物情况:

项目	账面价值	未办妥产权证书的原因
鼓楼创新广场办公大楼	120,195,118.30	正在办理中
合计	120,195,118.30	

## 15、在建工程

种类	期末余额	期初余额
在建工程	10,387,809.50	11,470,063.15
工程物资		
合计	10,387,809.50	11,470,063.15

## (1) 在建工程情况:

项目	期末余额			期初余额		
	账面余额	减值准备	账面价值	账面余额	减值准备	账面价值
待安装设备及其他	3,191,354.29		3,191,354.29	5,020,573.21		5,020,573.21
募投项目设备	5,185,663.72		5,185,663.72	6,449,489.94		6,449,489.94
智能化生产项目	2,010,791.49		2,010,791.49			
合计	10,387,809.50		10,387,809.50	11,470,063.15		11,470,063.15

## (2) 重要在建工程项目变动情况:

项目名称	期初余额	本期增加金额	本期减少金额		期末余额
			本期转入固定资产金额	其他减少	
待安装设备及其他	5,020,573.21	4,097,608.95	4,238,345.60	1,688,482.27	3,191,354.29
FC 光纤总线系列产品生产项目(募投项目)	88,584.07	4,772,243.43	1,875,163.75	1,699,115.06	1,286,548.69
航空航天用高性能线缆及轨道交通用数据线缆生产项目(募投项目)	3,860,728.87	16,714,683.77	15,231,809.39	1,529,178.49	3,814,424.76



项目名称	期初余额	本期增加金额	本期减少金额		期末余额
			本期转入固定资产金额	其他减少	
综合线束及光电系统集成产品生产项目（募投项目）	2,500,177.00	5,802,177.00	8,217,663.73		84,690.27
智能化生产项目		2,976,181.36	965,389.87		2,010,791.49
合计	11,470,063.15	34,362,894.51	30,528,372.34	4,916,775.82	10,387,809.50

(续)

项目名称	完工进度	利息资本化累计金额	其中：本期利息资本化金额	本期利息资本化率	资金来源
待安装设备及其他	未完工				自有资金
FC 光纤总线系列产品生产项目（募投项目）	未完工				募集资金
航空航天用高性能线缆及轨道交通用数据线缆生产项目（募投项目）	未完工				募集资金
综合线束及光电系统集成产品生产项目（募投项目）	未完工				募集资金
智能化生产项目	未完工				自有资金

注：其他减少系转入无形资产 4,627,974.43 元，转入长期待摊费用 288,801.39 元。

(3) 本报告期无计提在建工程减值准备情况。

## 16、使用权资产

项目	房屋建筑物	合计
一、账面原值：		
1. 期初余额	3,544,661.54	3,544,661.54
2. 本期增加金额	9,191,404.82	9,191,404.82
(1) 新增租赁	9,191,404.82	9,191,404.82
3. 本期减少金额	3,079,347.43	3,079,347.43
(1) 处置或报废	3,079,347.43	3,079,347.43
4. 期末余额	9,656,718.93	9,656,718.93
二、累计折旧		
1. 期初余额	236,310.78	236,310.78
2. 本期增加金额	2,908,562.27	2,908,562.27
(1) 计提	2,908,562.27	2,908,562.27
3. 本期减少金额	1,154,755.24	1,154,755.24
(1) 处置或报废	1,154,755.24	1,154,755.24
4. 期末余额	1,990,117.81	1,990,117.81
三、减值准备		
1. 期初余额		
2. 本期增加金额		



项目	房屋建筑物	合计
(1) 计提		
3. 本期减少金额		
(1) 处置或报废		
4. 期末余额		
四、账面价值		
1. 期末账面价值	7,666,601.12	7,666,601.12
2. 期初账面价值	3,308,350.76	3,308,350.76

## 17、无形资产

### (1) 无形资产情况：

项目	土地使用权	软件	专有技术	合计
一、账面原值				
1. 期初余额	23,816,851.10	39,347,562.59	18,217,075.47	81,381,489.16
2. 本期增加金额		4,627,974.43		4,627,974.43
(1) 购置				
(2) 在建工程转入		4,627,974.43		4,627,974.43
3. 本期减少金额				
(1) 处置				
(2) 合并范围减少				
4. 期末余额	23,816,851.10	43,975,537.02	18,217,075.47	86,009,463.59
二、累计摊销				
1. 期初余额	6,490,041.41	37,406,835.52	18,217,075.47	62,113,952.40
2. 本期增加金额	511,404.96	1,196,944.87		1,708,349.83
(1) 计提	511,404.96	1,196,944.87		1,708,349.83
3. 本期减少金额				
(1) 处置				
(2) 合并范围减少				
4. 期末余额	7,001,446.37	38,603,780.39	18,217,075.47	63,822,302.23
三、减值准备				
1. 期初余额	615,005.60			615,005.60
2. 本期增加金额				
(1) 计提				
3. 本期减少金额				
(1) 处置				
(2) 合并范围减少				
4. 期末余额	615,005.60			615,005.60
四、账面价值				
1. 期末账面价值	16,200,399.13	5,371,756.63		21,572,155.76
2. 期初账面价值	16,711,804.09	1,940,727.07		18,652,531.16



## (2) 未办妥产权证书的土地使用权情况:

项目	账面价值	未办妥产权证书的原因
苏(2017)宁江不动产权第0042322号不动产权证所属地块	3,034,539.22	由于历史遗留原因苏(2017)宁江不动产权第0042322号不动产权证,土地使用权面积36,236平方米,尚有5,099.20平方米未办妥权证,待与政府部门协调办理。
合计	3,034,539.22	

## 18、商誉

## (1) 商誉账面原值:

被投资单位名称或形成商誉的事项	期初余额	本期增加		本期减少		期末余额
		企业合并形成的	其他	处置	企业合并形成的	
上海赛治信息技术有限公司	5,789,907.85				5,789,907.85	
原上海赛治信息技术有限公司资产组		5,789,907.85				5,789,907.85
南京全信光电系统有限公司	302,999.53					302,999.53
合计	6,092,907.38	5,789,907.85			5,789,907.85	6,092,907.38

注:本期原全资子公司上海赛治信息技术有限公司被本公司吸收合并,上海赛治信息技术有限公司相关商誉并入本公司。

## (2) 商誉所在资产组或资产组组合的相关信息

名称	所属资产组或组合的构成及依据	所属经营分部及依据	是否与以前年度保持一致
原上海赛治信息技术有限公司资产组	长期资产、商誉	FC产品的研发、生产、销售业务组成资产组,协同产生现金流	是
南京全信光电系统有限公司商誉资产组	长期资产、商誉	光电器件及组件的研发、生产、销售业务组成资产组,协同产生现金流	是

## (3) 可收回金额的具体确定方法

项目	账面价值	可收回金额	减值金额	预测期的年限
原上海赛治信息技术有限公司商誉资产组	15,629,972.34	102,000,000.00	不减值	2025-2029年(后续为稳定期)
南京全信光电系统有限公司商誉资产组	7,887,094.73	33,884,500.00	不减值	2025-2029年(后续为稳定期)
合计	23,517,067.07	135,884,500.00		

## (续)

项目	预测期的关键参数(增长率、利润率等)	预测期内的参数的确定依据	稳定期的关键参数(增长率、利润率、折现率等)	稳定期的关键参数的确定依据
原上海赛治信息技术有限公司商誉资产组	收入增长率1.00%-10.00%,净利润率11.3%-12.5%,税前折现率9.94%	①收入增长率、利润率:根据公司以前年度的经营业绩、增长率、行业水平以及管理层对市场发展的预期确定。②折现率:反映当年市场货币时间价值和相关资产组特定风险的税前折现率	收入增长率0%,净利润率11.3%,税前折现率9.94%	稳定期收入增长率为0%,利润率、折现率与预测期最后一年一致



项目	预测期的关键参数 (增长率、利润率 等)	预测期内的参数的确定依据	稳定期的关键 参数(增长 率、利润率、 折现率等)	稳定期的关键参数 的确定依据
南京全信光电系统有 限公司商誉资产组	收入增长率 2.86%- 13.97%，净利润率 8.43%-11.40%，税前 折现率 9.39%	①收入增长率、利润率：根据公司以前 年度的经营业绩、增长率、行业水平以 及管理层对市场发展的预期确定。 ②折现率：反映当年市场货币时间价值 和相关资产组特定风险的税前折现率	收入增长率 0%，净利润率 11.40%，税前 折现率 9.39%	稳定期收入增长率为 0%，利润率、 折现率与预测期最 后一年一致

## 19、长期待摊费用

项目	期初余额	本期增加	本期摊销	期末余额
装修费	55,592,309.75	2,514,451.50	7,206,231.84	50,900,529.41
外墙工程	359,396.10		287,516.88	71,879.22
车间改造	217,889.82		145,260.00	72,629.82
其他	73,204.65		32,535.36	40,669.29
合计	56,242,800.32	2,514,451.50	7,671,544.08	51,085,707.74

## 20、递延所得税资产/递延所得税负债

## (1) 未经抵销的递延所得税资产

可抵扣暂时性差异项目	期末余额	
	暂时性差异	递延所得税资产
坏账准备	79,498,899.72	11,932,968.47
存货跌价准备	20,459,691.46	3,068,953.72
无形资产减值准备	615,005.60	92,250.84
内部交易未实现利润	8,740,641.53	1,311,096.23
可抵扣亏损	65,686,009.63	10,012,542.21
政府补助	9,284,626.38	1,392,693.96
租赁负债	7,076,161.76	1,061,424.26
合计	191,361,036.08	28,871,929.69

(续)

可抵扣暂时性差异项目	期初余额	
	暂时性差异	递延所得税资产
坏账准备	55,616,886.30	8,348,577.34
存货跌价准备	9,179,454.78	1,376,918.22
无形资产减值准备	615,005.60	92,250.84
内部交易未实现利润	25,629,546.75	3,844,432.01
政府补助	9,908,600.00	1,486,290.00
股份支付	2,556,610.20	383,491.53
租赁负债	2,814,286.80	422,143.02
合计	106,320,390.43	15,954,102.96



## (2) 未经抵销的递延所得税负债

项目	期末余额		期初余额	
	应纳税暂时性差异	递延所得税负债	应纳税暂时性差异	递延所得税负债
固定资产加速折旧	96,845,251.76	14,526,787.76	72,862,823.31	10,929,423.50
使用权资产	7,666,601.12	1,149,990.17	3,308,350.76	496,252.62
合计	104,511,852.88	15,676,777.93	76,171,174.07	11,425,676.12

## (3) 以抵销后净额列示的递延所得税资产或负债：

项目	递延所得税资产和负债期末互抵金额	抵销后递延所得税资产或负债期末余额	递延所得税资产和负债期初互抵金额	抵销后递延所得税资产或负债期初余额
递延所得税资产	15,676,777.93	13,195,151.76	11,425,676.12	4,528,426.84
递延所得税负债	15,676,777.93		11,425,676.12	

## (4) 未确认递延所得税资产明细：

项目	期末余额	期初余额
可抵扣暂时性差异		3,641.14
可抵扣亏损	71,339,431.97	86,136,613.42
合计	71,339,431.97	86,140,254.56

## (5) 未确认递延所得税资产的可抵扣亏损将于以下年度到期：

年份	期末金额	期初金额	备注
2029 年度及以后	32,090,450.01		注
2028 年度	16,917,524.61	72,468,455.24	
2027 年度	11,284,405.67	7,882,714.41	
2026 年度	6,891,780.31	3,490,089.05	
2025 年度	4,155,271.37	753,580.11	
2024 年度		1,541,774.61	
合计	71,339,431.97	86,136,613.42	

注：本期原全资子公司上海赛治信息技术有限公司（以下简称“上海赛治”）被本公司吸收合并，上海赛治相关可抵扣亏损按照税法的相关规定重新认定。上海赛治具备高新技术企业资格，公司承继上海赛治可抵扣亏损的年限为 10 年。每年可弥补的限额=被合并企业净资产公允价值×截至合并业务发生当年年末国家发行的最长期限的国债利率，根据当地主管税务机关出具的企业重组所得税特殊性税务处理报告表，可抵扣期限为 10 年，每年可弥补限额为 3,401,691.26 元。

## 21、其他非流动资产

项目	期末余额	期初余额
预付设备款、工程、软件等长期资产	3,764,858.90	9,558,921.27
合计	3,764,858.90	9,558,921.27



## 22、所有权或使用权受到限制的资产

项目	期末			
	账面余额	账面价值	受限类型	受限情况
货币资金	3,717,254.52	3,717,254.52		
其中：其他货币资金	3,717,254.52	3,717,254.52	质押	银行承兑汇票保证金
应收票据	27,462,784.03	27,462,784.03	背书	期末已背书未到期商业承兑汇票

(续)

项目	期初			
	账面余额	账面价值	受限类型	受限情况
货币资金	31,186,966.64	31,186,966.64		
其中：其他货币资金	31,186,966.64	31,186,966.64	质押	银行承兑汇票保证金
应收票据	16,400,000.00	16,400,000.00	贴现	期末已贴现未到期商业承兑汇票
	12,439,909.89	12,439,909.89	背书	期末已背书未到期商业承兑汇票

## 23、短期借款

(1) 短期借款分类：

借款类别	期末余额	期初余额
保证借款	15,000,000.00	31,000,000.00
票据贴现未终止确认产生的借款		16,400,000.00
质押+保证借款	10,000,000.00	10,000,000.00
短期借款利息	21,083.33	
合计	25,021,083.33	57,400,000.00

短期借款分类的说明：本公司按取得银行短期融资方式或条件确定借款类别。

(2) 截至报告期末，本公司无已逾期未偿还短期借款。

## 24、应付票据

(1) 应付票据分类列示

项目	期末余额	期初余额
商业承兑汇票	101,727,093.46	121,114,212.38
银行承兑汇票	49,479,683.55	122,396,168.07
合计	151,206,777.01	243,510,380.45

(2) 截至报告期末，本公司无已到期尚未支付的票据。

## 25、应付账款

(1) 应付账款列示：

项目	期末余额	期初余额
应付材料款	164,377,639.03	249,459,343.07
应付工程及设备款	21,858,699.92	28,826,506.39



项目	期末余额	期初余额
其他	19,313,242.94	29,116,516.61
合计	205,549,581.89	307,402,366.07

## 账龄超过 1 年的重要应付账款：

项目	一年以上余额	未偿还或结转的原因
江苏溧阳建设集团有限公司	7,608,353.01	相关工程、设备尚在质保期内等原因，因此该等款项尚未结清
贵州华烽电器有限公司	16,028,520.59	未达到结算条件
某研究所 1	11,521,243.98	
成都成电光信科技股份有限公司	9,330,014.34	
上海航空电器有限公司	8,991,076.08	
某研究所 2	7,584,905.43	
合计	61,064,113.43	

## 26、合同负债

## (1) 合同负债情况

项目	期末余额	期初余额
预收货款	59,514,507.16	92,781,394.92
合计	59,514,507.16	92,781,394.92

(2) 报告期末无账龄超过 1 年的重要合同负债。

## 27、应付职工薪酬

## (1) 应付职工薪酬列示

项目	期初余额	本期增加	本期减少	期末余额
一、短期薪酬	20,386,888.73	180,560,545.86	175,965,345.47	24,982,089.12
二、离职后福利-设定提存计划	7,300.00	21,856,234.55	21,863,534.55	
三、辞退福利		3,244,899.00	3,244,899.00	
四、一年内到期的其他福利				
合计	20,394,188.73	205,661,679.41	201,073,779.02	24,982,089.12

## (2) 短期薪酬列示

项目	期初余额	本期增加	本期减少	期末余额
1、工资、奖金、津贴和补贴	19,890,655.19	150,457,545.59	145,689,579.35	24,658,621.43
2、职工福利费	343,099.81	5,921,060.24	6,264,160.05	
3、社会保险费	3,700.00	10,598,285.45	10,601,985.45	
其中：医疗保险费	3,000.00	9,223,770.33	9,226,770.33	
工伤保险费	200.00	457,627.42	457,827.42	
生育保险费	500.00	916,887.70	917,387.70	
4、住房公积金	4,000.00	11,097,787.20	11,101,787.20	
5、工会经费和职工教育经费	145,433.73	2,485,867.38	2,307,833.42	323,467.69
6、股份支付				



项目	期初余额	本期增加	本期减少	期末余额
7、短期利润分享计划				
合计	20,386,888.73	180,560,545.86	175,965,345.47	24,982,089.12

## (3) 设定提存计划列示

项目	期初余额	本期增加	本期减少	期末余额
1、养老保险费	7,000.00	21,221,076.11	21,228,076.11	
2、失业保险费	300.00	635,158.44	635,458.44	
合计	7,300.00	21,856,234.55	21,863,534.55	

## 28、应交税费

项目	期末余额	期初余额
增值税	2,126,660.79	
个人所得税	599,568.09	602,803.67
企业所得税		1,162,255.75
城建税	273,097.13	
教育费附加	195,069.39	
印花税	128,236.67	148,740.02
房产税	763,907.49	778,302.02
土地使用税	84,630.33	84,630.33
合计	4,171,169.89	2,776,731.79

## 29、其他应付款

项目	期末余额	期初余额
应付利息		
应付股利		
其他应付款	12,373,366.58	6,444,819.72
合计	12,373,366.58	6,444,819.72

注：上表中其他应付款指扣除应付利息、应付股利后的其他应付款。

## (1) 应付利息

本公司无逾期未支付的利息。

## (2) 其他应付款

1) 按款项性质列示其他应付款：

项目	期末余额	期初余额
暂收保证金、押金	922,410.00	1,050,017.69
各项费用	74,999.36	74,999.36
限制性股票回购义务		1,497,925.80
关联方借款	8,220,055.10	
其他暂收待付款	3,155,902.12	3,821,876.87
合计	12,373,366.58	6,444,819.72

2) 期末无账龄超过 1 年的重要其他应付款。



## 30、一年内到期的非流动负债

项目	期末余额	期初余额
一年内到期的租赁负债	2,395,529.36	637,751.02
合计	2,395,529.36	637,751.02

## 31、其他流动负债

项目	期末余额	期初余额
待转销项税	7,453,768.54	8,058,835.52
已背书未到期的商业承兑汇票	27,462,784.03	12,439,909.89
合计	34,916,552.57	20,498,745.41

## 32、租赁负债

项目	期末余额	期初余额
房屋租赁	4,680,632.40	2,176,535.78
合计	4,680,632.40	2,176,535.78

## 33、递延收益

项目	期初余额	本期增加	本期减少	期末余额	形成原因
政府补助	9,908,600.00		623,973.62	9,284,626.38	与收益相关但需要验收/ 与资产相关
合计	9,908,600.00		623,973.62	9,284,626.38	

注：涉及政府补助的情况详见本附注九、“政府补助”。

## 34、股本

项目	期初余额	本期增减(+, -)					期末余额
		发行新股	送股	公积金转股	其他	小计	
股份总数	312,310,375.00						312,310,375.00

## 35、资本公积

项目	期初余额	本期增加[注]	本期减少[注]	期末余额
资本溢价(股本溢价)	785,883,975.73	1,484,242.49		787,368,218.22
其他资本公积	1,484,242.49		1,484,242.49	
合计	787,368,218.22	1,484,242.49	1,484,242.49	787,368,218.22

注：本期解禁的限制性股票累计确认费用 1,233,170.07 元和税前抵扣金额 251,072.42 元自其他资本公积转入资本溢价(股本溢价)。



**36、库存股**

项目	期初余额	本期增加[注 1]	本期减少[注 2]	期末余额
库存股	1,497,925.80	35,002,038.90	1,497,925.80	35,002,038.90
合计	1,497,925.80	35,002,038.90	1,497,925.80	35,002,038.90

注 1：公司通过回购专用证券账户以集中竞价交易方式回购公司股份 3,207,700 股，成交总金额为 35,002,038.90 元（不含交易费用），增加库存股 35,002,038.90 元。

注 2：本期解禁限制性股票 281,565.00 股，减少库存股 1,497,925.80 元。

**37、盈余公积**

项目	期初余额	本期增加	本期减少	期末余额
法定盈余公积	113,278,395.36	2,602,308.75		115,880,704.11
合计	113,278,395.36	2,602,308.75		115,880,704.11

**38、未分配利润**

项目	本期金额	上期金额	提取或分配比例
调整前上期期末未分配利润	807,990,287.56	684,267,925.85	
调整期初未分配利润合计数（调增+，调减-）			
调整后期初未分配利润	807,990,287.56	684,267,925.85	
加：本期归属于母公司所有者的净利润	17,798,024.34	133,517,137.26	
减：提取法定盈余公积	2,602,308.75	9,794,775.55	10%
提取任意盈余公积			
应付普通股股利[注]	20,612,484.75		
期末未分配利润	802,573,518.40	807,990,287.56	

注：根据公司 2023 年年度股东大会决议，审议通过了《关于 2023 年度利润分配预案的议案》，公司向普通股股东分配现金股利 20,612,484.75 元（含税）。

**39、营业收入、营业成本****(1) 分类情况**

项目	本期发生额		上期发生额	
	收入	成本	收入	成本
主营业务	897,593,024.95	608,385,544.47	1,023,054,441.51	616,568,668.19
其他业务	12,830,686.05	10,823,420.27	13,454,776.92	8,646,355.52
合计	910,423,711.00	619,208,964.74	1,036,509,218.43	625,215,023.71

**(2) 营业收入、营业成本的分解信息**

合同分类	本期发生额		上期发生额	
	营业收入	营业成本	营业收入	营业成本
按产品类别分类：				
其中：高性能传输线缆和组件	712,163,004.42	490,728,181.41	737,561,707.07	459,609,862.11



合同分类	本期发生额		上期发生额	
	营业收入	营业成本	营业收入	营业成本
光电系统和 FC 产品	185,430,020.53	117,657,363.06	285,492,734.44	156,958,806.08
其他销售	12,830,686.05	10,823,420.27	13,454,776.92	8,646,355.52
合计	910,423,711.00	619,208,964.74	1,036,509,218.43	625,215,023.71
按经营地区分类：				
其中：国内销售	910,423,711.00	619,208,964.74	1,035,572,865.43	624,343,109.63
出口销售			936,353.00	871,914.08
合计	910,423,711.00	619,208,964.74	1,036,509,218.43	625,215,023.71
按商品转让的时间分类：				
其中：在某一时点确认收入	908,054,448.35	618,109,095.25	1,034,987,019.63	624,219,314.69
在某一时段确认收入	2,369,262.65	1,099,869.49	1,522,198.80	995,709.02
合计	910,423,711.00	619,208,964.74	1,036,509,218.43	625,215,023.71

## (3) 分摊至剩余履约义务的交易价格

本报告期末已签订合同、但尚未履行或尚未履行完毕的履约义务所对应的收入金额为 683,498,713.10 元，其中 529,439,556.32 元预计将于 2025 年度确认收入。

## 40、税金及附加

项目	本期发生额	上期发生额
城建税	3,148,585.43	2,852,957.30
教育费附加	2,249,957.11	2,275,421.68
车船税	3,960.00	3,720.00
印花税	433,865.18	626,808.48
房产税	3,055,629.96	3,107,503.35
土地使用税	338,521.32	331,136.97
环境保护税		354,119.89
合计	9,230,519.00	9,551,667.67

## 41、销售费用

项目	本期发生额	上期发生额
员工薪酬	16,966,182.67	15,644,190.23
业务招待费	9,627,672.74	11,118,276.13
广告费	674,983.07	783,693.67
差旅费	3,288,242.03	3,861,366.82
办公费	330,452.20	343,495.33
固定资产折旧	137,546.37	230,577.34
使用权资产折旧	708,932.29	801,859.15
租赁费	535,392.61	460,455.14
其他费用	1,336,516.41	802,844.45
合计	33,605,920.39	34,046,758.26



## 42、管理费用

项目	本期发生额	上期发生额
员工薪酬	69,799,418.56	73,976,980.39
固定资产折旧	11,435,795.72	11,009,281.56
使用权资产折旧	2,199,629.98	2,003,979.98
业务招待费	2,792,951.97	3,618,868.44
办公费	1,972,908.91	2,521,500.30
咨询、审计、顾问费用	2,624,954.01	3,973,860.59
差旅费	3,364,505.93	4,941,465.44
无形资产摊销	1,468,059.96	858,045.68
汽车费用	891,087.03	851,162.77
租赁费	396,687.49	763,869.30
物业管理费	981,724.51	1,041,760.58
长期待摊费用摊销	7,350,687.50	7,618,940.81
其他费用	9,070,029.10	10,693,654.30
合计	114,348,440.67	123,873,370.14

## 43、研发费用

项目	本期发生额	上期发生额
员工薪酬	58,783,962.57	46,797,686.31
材料费用	18,592,277.97	19,809,553.04
折旧费	945,801.68	1,409,966.71
无形资产摊销	7,787.28	3,401,314.67
试制、实验费	8,581,919.02	8,323,584.30
委外研究费	559,405.66	1,060,934.47
其他	3,894,135.06	8,187,100.51
合计	91,365,289.24	88,990,140.01

## 44、财务费用

项目	本期发生额	上期发生额
利息支出	2,628,949.85	2,422,524.28
减：利息收入	1,385,765.75	2,085,277.09
金融机构手续费	183,883.70	255,669.84
其他	-68,114.28	700.00
合计	1,358,953.52	593,617.03

## 45、其他收益

项目	本期发生额	上期发生额	与资产相关/与收益相关
递延收益分摊[注]	623,973.62	871,600.00	与收益/资产相关
政府补助[注]	2,575,533.17	9,386,268.67	与收益相关



项目	本期发生额	上期发生额	与资产相关/与收益相关
增值税先征后返		6,242,804.89	与收益相关
增值税加计抵减	4,605,274.88	3,866,683.42	与收益相关
合计	7,804,781.67	20,367,356.98	

注：计入当期损益的政府补助的具体情况，详见本附注九、“政府补助”。

#### 46、投资收益

项目	本期发生额	上期发生额
权益法核算的长期股权投资收益	-634,009.88	-213,733.75
处置长期股权投资产生的投资收益		-2,108,123.22
债权投资在持有期间取得的利息收入	11,644.60	
债务重组收益	-1,716,010.00	
合计	-2,338,375.28	-2,321,856.97

#### 47、信用减值损失

项目	本期发生额	上期发生额
应收账款坏账损失	-24,119,630.74	-15,719,257.45
其他应收款坏账损失	188,160.17	4,648.61
合计	-23,931,470.57	-15,714,608.84

#### 48、资产减值损失

项目	本期发生额	上期发生额
存货跌价损失	-15,287,237.11	-2,986,977.50
合计	-15,287,237.11	-2,986,977.50

#### 49、资产处置收益

项目	本期发生额	上期发生额	计入当期非经常性损益的金额
固定资产处置收益	253,825.15	-7,244.34	253,825.15
使用权资产处置收益	93,471.56	192,676.07	93,471.56
合计	347,296.71	185,431.73	347,296.71

#### 50、营业外收入

项目	本期发生额	上期发生额	计入当期非经常性损益的金额
赔偿收入	662,267.36	324,500.00	662,267.36
罚款收入	1,000.00	63,000.00	1,000.00
无法支付的款项	641,246.63	149,899.61	641,246.63
其他	7,386.11	4,500.68	7,386.11
合计	1,311,900.10	541,900.29	1,311,900.10



## 51、营业外支出

项目	本期发生额	上期发生额	计入当期非经常性损益的金额
非流动资产毁损报废损失	64.89		64.89
其中：固定资产报废损失	64.89		64.89
捐赠支出		31,300.00	
违约金		34,800.00	
其他	55,883.94	18,366.34	55,883.94
合计	55,948.83	84,466.34	55,948.83

## 52、所得税费用

项目	本期发生额	上期发生额
本期所得税费用	25,270.71	6,812,401.68
递延所得税费用	-8,666,724.92	13,895,882.02
合计	-8,641,454.21	20,708,283.70

## 报告期会计利润与所得税费用的调整过程：

项目	本期发生额
利润总额	9,156,570.13
按法定/适用税率计算的所得税费用	1,373,485.52
子公司适用不同税率的影响	-1,326,575.96
调整以前期间所得税的影响	42,371.58
非应税收入的影响	
不可抵扣的成本、费用和损失的影响	1,341,950.57
本期未确认递延所得税资产的可抵扣暂时性差异或可抵扣亏损的影响	3,313,102.89
研发费加计扣除的影响	-13,385,788.81
所得税费用	-8,641,454.21

## 53、现金流量表项目

## (1) 与经营活动有关的现金

## 收到其他与经营活动有关的现金

项目	本期发生额	上期发生额
收到补贴款	2,575,533.17	9,386,268.67
收到利息收入	1,094,147.23	1,883,227.26
收到的各类保证金及押金	4,540,803.11	
其他	563,894.74	386,830.49
合计	8,774,378.25	11,656,326.42

## 支付其他与经营活动有关的现金

项目	本期发生额	上期发生额
支付的各项期间费用	56,736,707.34	55,600,437.45
支付的银行手续费	183,883.70	256,369.84



支付各类保证金及押金	3,127,676.43	2,390,569.64
其他	55,883.94	84,466.34
合计	60,104,151.41	58,331,843.27

## (2) 与筹资活动有关的现金

## 收到其他与筹资活动有关的现金

项目	本期发生额	上期发生额
收到联营企业借款	8,000,000.00	
合计	8,000,000.00	

## 支付其他与筹资活动有关的现金

项目	本期发生额	上期发生额
支付股权收购款		18,441,040.00
支付融资租赁款		1,537,543.42
支付的租赁款	2,197,416.70	3,443,117.53
限制性股票回购		95,760.00
股份回购	35,002,038.90	
合计	37,199,455.60	23,517,460.95

## 筹资活动产生的各项负债变动情况

项目	期初余额	本期增加		本期减少		期末余额
		现金变动	非现金变动	现金变动	非现金变动	
短期借款	57,400,000.00	25,000,000.00	1,256,863.89	58,635,780.56		25,021,083.33
其他应付款	1,497,925.80	8,000,000.00	220,055.10		1,497,925.80	8,220,055.10
应付股利			20,612,484.75	20,612,484.75		
租赁负债(含一年内到期的非流动负债)	2,814,286.80		9,649,855.82	2,197,416.70	3,190,564.16	7,076,161.76
合计	61,712,212.60	33,000,000.00	31,739,259.56	81,445,682.01	4,688,489.96	40,317,300.19

## (3) 不涉及当期现金收支、但影响企业财务状况或在未来可能影响企业现金流量的重大活动及财务影响

项目	本期发生额	上期发生额
背书转让的银行承兑汇票	50,894,919.36	33,731,265.13

## 54、现金流量表补充资料

## (1) 补充资料

项目	本期发生额	上期发生额
一、将净利润调节为经营活动的现金流量:		
净利润	17,798,024.34	133,517,137.26
加: 信用减值损失	23,931,470.57	15,714,608.84
资产减值损失	15,287,237.11	2,986,977.50
固定资产折旧、使用权资产折旧、投资性房地产折旧、油气资产折耗、生产性生物资产折旧	43,127,663.55	40,060,446.69



项目	本期发生额	上期发生额
无形资产摊销	1,708,349.83	4,459,147.03
长期待摊费用摊销	7,671,544.08	8,097,968.58
处置固定资产、无形资产和其他长期资产的损失	-347,296.71	-185,431.73
固定资产报废损失（收益以“-”号填列）	64.89	
公允价值变动损失（收益以“-”号填列）		
财务费用（收益以“-”号填列）	2,337,331.33	2,134,546.31
投资损失（收益以“-”号填列）	2,338,375.28	2,321,856.97
递延所得税资产减少（增加以“-”号填列）	-8,666,724.92	15,385,640.43
递延所得税负债增加（减少以“-”号填列）		
存货的减少（增加以“-”号填列）	159,942,558.86	-55,637,054.40
经营性应收项目的减少（增加以“-”号填列）	-104,277,561.81	-100,646,080.35
经营性应付项目的增加（减少以“-”号填列）	-165,694,274.32	66,013,621.73
其他		1,282,955.30
经营活动产生的现金流量净额	-4,843,237.92	135,506,340.16
二、不涉及现金收支的重大投资和筹资活动：		
债务转为资本		
一年内到期的可转换公司债券		
增加使用权资产	9,191,404.82	7,449,673.87
三、现金及现金等价物净变动情况：		
现金的期末余额	135,433,483.84	252,683,542.20
减：现金的期初余额	252,683,542.20	236,526,075.80
现金等价物的期末余额		
减：现金等价物的期初余额		
现金及现金等价物净增加额	-117,250,058.36	16,157,466.40

## (2) 现金及现金等价物

项目	期末余额	期初余额
一、现金	135,433,483.84	252,683,542.20
其中：库存现金	1,822.77	19,165.77
可随时用于支付的银行存款	135,431,661.07	252,664,376.43
可随时用于支付的其他货币资金		
二、现金等价物		
其中：三个月内到期的债券投资		
三、现金及现金等价物余额	135,433,483.84	252,683,542.20

## (3) 不属于现金及现金等价物的货币资金

项目	本期金额	上期金额	不属于现金及现金等价物的理由
银行承兑保证金	3,717,254.52	31,186,966.64	保证金受限
合计	3,717,254.52	31,186,966.64	



## 55、租赁

### (1) 本公司作为承租方

本公司简化处理的短期租赁费用情况如下：

项目	本期发生额	上期发生额
短期租赁	1,216,796.58	1,680,287.20

注：本公司租赁相关的现金流出总额3,527,119.26元。

### (2) 本公司作为出租方

#### 1) 经营租赁

项目	租赁收入	其中：未计入租赁收款额的可变租赁付款额相关的收入
租赁收入	2,369,262.65	
合计	2,369,262.65	

## 六、研发支出

项目	本期发生额	上期发生额
员工薪酬	58,783,962.57	46,797,686.31
材料费用	18,592,277.97	19,809,553.04
折旧费	945,801.68	1,409,966.71
无形资产摊销	7,787.28	3,401,314.67
试制、实验费	8,581,919.02	8,323,584.30
委外研究费	559,405.66	1,060,934.47
其他	3,894,135.06	8,187,100.51
合计	91,365,289.24	88,990,140.01
其中：费用化研发支出	91,365,289.24	88,990,140.01
资本化研发支出		

## 七、合并范围的变更

### 1、非同一控制下企业合并

报告期内，本公司未发生非同一控制下企业合并、反向购买。

### 2、同一控制下企业合并

报告期内，本公司未发生同一控制下企业合并。

### 3、其他导致的合并范围变动

本公司于 2024 年 4 月 22 日、2024 年 5 月 22 日分别召开第六届董事会十五次会议、2023 年年度股东大会，审议通过了《关于吸收合并全资子公司的议案》，同意吸收合并全资子公司上海赛治信息技术有限公司。本公司于 2024 年 10 月吸收合并完成。



## 八、在其他主体中权益的披露

### 1、在子公司中的权益

#### (1) 企业集团的构成：

子公司全称	主要经营地	注册地	业务性质	注册资本
南京全信光电系统有限公司	南京	南京	生产销售	5,000 万元
南京全信轨道交通装备科技有限公司	南京	南京	生产销售	3,500 万元
上海赛景信息技术有限公司	上海	上海	生产销售	50 万元

(续)

子公司全称	持股比例		表决权比例	取得方式
	直接	间接		
南京全信光电系统有限公司	100.00%		100.00%	非同一控制下企业合并
南京全信轨道交通装备科技有限公司	100.00%		100.00%	出资设立
上海赛景信息技术有限公司	100.00%		100.00%	非同一控制下企业合并

(2) 本公司不存在使用企业集团资产和清偿企业集团债务存在重大限制的情形。

(3) 本公司不存在向纳入合并财务报表范围的结构化主体提供财务支持或其他支持，或者有意图提供此类支持的情形。

### 2、在合营安排或联营企业中的权益

#### (1) 重要的合营企业及联营企业：

无。

#### (2) 重要联营企业的主要财务信息：

无。

#### (3) 不重要合营和联营企业的汇总信息

项目	期末余额/本期发生额	期初余额/上期发生额
<b>联营企业：</b>		
投资账面价值合计	22,365,943.83	22,999,953.71
下列各项按持股比例计算的合计数		
净利润	-634,009.88	-213,733.75
其他综合收益		
综合收益总额	-634,009.88	-213,733.75

(4) 被投资单位向本公司转移资金未受到限制。

(5) 不存在合营企业或联营企业发生的超额亏损。

### 3、本公司不存在未纳入合并财务报表范围的结构化主体。



## 九、政府补助

### 1、涉及政府补助的负债项目

负债项目	项目	期初余额	本期新增补助金额	本期计入其他收益金额	其他变动	期末余额	与资产相关/与收益相关
递延收益	航空航天用高性能线缆及轨道交通用数据线缆研发及产业化项目	7,340,000.00				7,340,000.00	与资产/收益相关
	南京市工业企业技术装备投入普惠性奖补项目	323,400.00		57,750.00		265,650.00	与资产相关
	某芯片研制	202,000.00		202,000.00			与收益相关
	南京市工业企业技术装备投入财政奖补项目	2,043,200.00		364,223.62		1,678,976.38	与资产相关
合计		9,908,600.00		623,973.62		9,284,626.38	

### 2、计入当期损益的政府补助

#### (1) 与资产相关政府补助:

项目	利润表列报项目	本期发生额	上期发生额
递延收益与资产相关政府补助转入	其他收益	623,973.62	871,600.00
合计		623,973.62	871,600.00

#### (2) 与收益相关政府补助:

项目	利润表列报项目	本期发生额	上期发生额
产业扶持资金	其他收益		4,930,000.00
省级专精特新企业奖励	其他收益	1,000,000.00	500,000.00
企业专家工作室结题验收经费	其他收益		1,200,000.00
资本市场融资区级补贴	其他收益		840,000.00
就业培训及房租等补贴	其他收益	225,000.00	541,990.42
重大产业技术攻关项目验收资金	其他收益		400,000.00
高价值专利培育中心资助	其他收益	300,000.00	
知识产权战略推进资金	其他收益	250,000.00	
高新技术企业奖励	其他收益	100,000.00	50,000.00
知识产权质押补贴	其他收益	100,000.00	
稳岗补助	其他收益	330,777.20	651,467.00
其他补助	其他收益	269,755.97	272,811.25
合计		2,575,533.17	9,386,268.67

## 十、与金融工具相关的风险

### (一) 金融工具产生的各类风险

本公司的主要金融工具包括借款、应收及其他应收款、应付账款、其他应付款及银行存款、应收票据等。相关金融工具详见于各附注披露。与这些金融工具有关的风险，以及本公司为降



低这些风险所采取的风险管理政策如下所述。本公司管理层对这些风险敞口进行管理和监控以确保将上述风险控制在限定的范围之内。

## 1、市场风险

### (1) 利率风险

报告期内，由于本公司资金充裕，借款均为固定利率借款，本公司面临的利率风险较低。

### (2) 汇率风险

本公司无外币资产或者负债，不存在汇率变动风险。

## 2、信用风险

可能引起本公司财务损失的最大信用风险敞口主要来自销售货款不能收回产生的损失。

本公司客户主要为大型军工企业及科研院所，客户信誉度高，回款情况良好，应收帐款坏账风险很小。为了提高应收账款周转速度，公司采取了客户评级管理办法、销售人员考核兑现、客户交流等应对措施：

此外，本公司于每个资产负债表日根据应收款项的回收情况，计提充分的坏账准备。因此，本公司管理层认为所承担的信用风险较低。

此外，本公司的流动资金存放在信用评级较高的银行，故流动资金的信用风险较低。

## 3、流动风险

流动性风险，是指企业在履行以交付现金或其他金融资产的方式结算的义务时发生资金短缺的风险。报告期内未因无法按期支付货款而与供应商发生纠纷，亦未出现无法按期偿还贷款的情况，公司信用情况良好。

(1) 本公司持有的金融负债按未折现剩余合同义务的到期期限分析如下：（单位：人民币万元）

项目	账面价值	未折现合同金额	1 年以内	1-5 年
短期借款	2,502.11	2,502.11	2,502.11	
应付票据	15,120.68	15,120.68	15,120.68	
应付账款	20,554.96	20,554.96	20,554.96	
其他应付款	1,237.34	1,237.34	1,237.34	
包含在其他流动负债中的金融负债	2,746.28	2,746.28	2,746.28	
一年内到期的其他流动负债	239.55	266.66	266.66	
租赁负债	468.06	497.10		497.10
合计	42,868.98	42,925.13	42,428.03	497.10

### (2) 管理金融负债流动性的方法：

管理流动风险时，本公司保持管理层认为充分的现金及现金等价物并对其进行监控，以满足本公司经营需要、并降低现金流量波动的影响。本公司管理层对银行承兑汇票、银行借款的



使用情况进行监控并确保遵守借款协议。管理层对应付供应商款项进行监控并遵守付款约定。  
截止 2024 年 12 月 31 日本公司营运资金为 146,504.72 万元，流动比率为 3.82。

本公司将银行借款作为重要的资金来源，管理层有信心如期偿还到期借款，并取得新的循环借款。同时，本公司综合运用票据结算等融资手段，以提高短期金融资产的灵活性和利用效率。

综上所述，本公司管理层认为本公司所承担的流动风险已经大为降低，对本公司的经营和财务报表不构成重大影响，本财务报表系在持续经营假设的基础上编制。

## （二）金融资产转移

### 1、转移方式分类

转移方式	已转移金融资产性质	已转移金融资产金额	终止确认情况	终止确认情况的判断依据
背书	应收款项融资中的银行承兑汇票	50,894,919.36	已终止确认	本公司认为所持有的银行承兑汇票不存在重大的信用风险且历史未发生逾期兑付的情况，故终止确认
背书	应收票据中的商业承兑汇票	27,462,784.03	未终止确认	公司已背书或贴现且在资产负债表日尚未到期的商业承兑汇票的承兑人是信誉良好的大型国有企业，其自身或其下设的财务公司出具的票据。报告期内，未出现商业承兑汇票逾期不能收款的情况，考虑到商业承兑汇票在信用等级和流通性上低于银行承兑汇票，基于谨慎性原则，公司将已背书或贴现的商业承兑汇票不予终止确认。
合计		78,357,703.39		

### 2、因转移而终止确认的金融资产

项目	金融资产转移的方式	终止确认的金融资产金额	与终止确认相关的利得或损失
应收款项融资-银行承兑汇票	背书	50,894,919.36	
合计		50,894,919.36	

### 3、继续涉入的转移金融资产

项目	金融资产转移的方式	继续涉入形成的资产金额	继续涉入形成的负债金额
应收票据	背书	27,462,784.03	27,462,784.03
合计	/	27,462,784.03	27,462,784.03



## 十一、公允价值的披露

### 1、以公允价值计量的资产和负债的期末公允价值

项目	期末公允价值			
	第一层次公允价值计量	第二层次公允价值计量	第三层次公允价值计量	合计
<b>持续的公允价值计量</b>				
(一) 交易性金融资产				
1. 以公允价值计量且变动计入当期损益的金融资产				
(1) 债务工具投资				
(2) 权益工具投资				
(3) 衍生金融资产				
(4) 理财产品				
2. 指定以公允价值计量且其变动计入当期损益的金融资产				
(1) 债务工具投资				
(2) 权益工具投资				
(二) 应收款项融资		44,014,783.25		44,014,783.25
(三) 其他债权投资				
(四) 其他权益工具投资				
(五) 其他非流动金融资产				
<b>持续以公允价值计量的资产总额</b>		44,014,783.25		44,014,783.25

### 2、持续第一层次公允价值计量项目市价的确定依据

无。

### 3、持续第二层次公允价值计量项目，采用的估值技术和重要参数的定性及定量信息

本公司将以收取合同现金流量和出售为目标的应收票据分类为应收款项融资。期末应收款项融资均为银行承兑汇票，信用风险对估值的影响极小，公允价值主要受可观察的折现率影响。由于银行承兑汇票剩余期限较短，票面金额与公允价值接近，采用票面价值作为公允价值。

### 4、持续和非持续第三层次公允价值计量项目，采用的估值技术和重要参数的定性及定量信息

无。

## 十二、关联方及关联方交易

### 1、本公司实际控制人

关联方个人姓名	关联方关系
陈祥楼	实际控制人、持有公司47.32%的股份

### 2、本公司的子公司情况

本公司子公司情况详见附注八、1。



### 3、本公司的合营及联营企业情况

本公司重要的合营或联营企业详见附注八、2。本期与本公司发生关联方交易，或前期与本公司发生关联方交易形成余额的其他合营或联营企业情况如下：

联营企业名称	与本公司的关系
常州康耐特环保科技有限公司	联营企业，本公司持有其 40.00% 股权
深圳市欧凌克通信技术有限公司	原联营企业，公司高级管理人员担任其董事，于 2023 年 4 月已减资退出，按照上市公司关联方交易披露规则，关联方在存在关联关系的前后 12 个月的交易应披露为关联交易。

### 4、其他关联方情况

其他关联方名称	与本公司的关系
南京起源信息技术有限公司	实际控制人陈祥楼控制的企业

### 5、关联交易情况

#### (1) 购销商品、提供和接受劳务的关联交易

向关联方采购商品和接受劳务：

关联方	交易内容	本期发生额	上期发生额
南京起源信息技术有限公司	技术服务、采购商品	2,293,157.06	13,489,928.42
深圳市欧凌克通信技术有限公司	采购商品	212,609.36	776,964.85
合计		2,505,766.42	14,266,893.27

#### (2) 关联租赁情况

本公司作为出租方

承租方名称	租赁资产种类	本期发生额	上期发生额
南京起源信息技术有限公司	房屋	934,924.07	1,168,655.07
合计		934,924.07	1,168,655.07

#### (3) 关联方资金拆借

关联方	拆借金额	起始日	到期日	说明
拆入				
常州康耐特环保科技有限公司	8,000,000.00	2024-1-16	2027-1-15	
拆出				
无				

注：参照银行同期贷款利率计息，本期确认的利息支出为 220,055.10 元。

#### (4) 关键管理人员薪酬

项目	本期发生额（万元）	上期发生额（万元）
关键管理人员报酬	394.10	505.00



## 6、关联方应收应付款项

## (1) 应收项目

项目名称	关联方	期末余额		期初余额	
		账面余额	坏账准备	账面余额	坏账准备
应收账款	南京起源信息技术有限公司	233,731.01	11,686.55	701,193.04	35,059.65
应收票据	南京起源信息技术有限公司			2,038,134.45	
长期应收款	深圳市欧凌克通信技术有限公司			9,320,000.00	
合计		233,731.01	11,686.55	12,059,327.49	35,059.65

## (2) 应付项目

项目名称	关联方	期末余额	期初余额
应付票据	南京起源信息技术有限公司	3,441,660.00	
应付账款	南京起源信息技术有限公司	2,444,301.48	17,417,250.45
其他应付款	常州康耐特环保科技有限公司	8,220,055.10	
合计		14,106,016.58	17,417,250.45

## 十三、股份支付

## 1、股份支付总体情况

授予对象类别	本期授予		本期行权		本期解锁		本期失效	
	数量	金额	数量	金额	数量	金额	数量	金额
核心管理人员及核心骨干					281,565.00	1,497,925.80		
合计					281,565.00	1,497,925.80		

公司期末无发行在外的股票期权或其他权益工具。

## 2、以权益结算的股份支付情况

授予日权益工具公允价值的确定方法	授予日期权的公允价值采用“布莱克-斯科尔斯”期权定价模型计算。
对可行权权益工具数量的确定依据	在等待期的每个资产负债表日，公司会根据最新取得的可行权员工人数变动以及对应的期权份额数量等后续信息做出最佳估计，修正预计可行权的股票期权数量。
本期估计与上期估计有重大差异的原因	无
以权益结算的股份支付计入资本公积的累计金额	19,177,608.14
本期以权益结算的股份支付确认的费用总额	-

## 3、以现金结算的股份支付情况

无。

## 4、股份支付的修改、终止情况

无。



## 十四、承诺及或有事项

### 1、重要的承诺事项

本公司无需披露的重要承诺事项。

### 2、或有事项

#### (1) 内部单位提供债务担保

接受担保方	提供担保方	担保金额	担保余额	币种
<b>短期借款/应付票据</b>				
南京全信传输科技股份有限公司	南京全信光电系统有限公司	20,000,000.00	10,000,000.00	人民币
南京全信传输科技股份有限公司	南京全信光电系统有限公司	10,000,000.00	5,000,000.00	人民币
南京全信传输科技股份有限公司	南京全信光电系统有限公司	10,000,000.00	10,000,000.00	人民币

(2) 除上述或有事项外，截至 2024 年 12 月 31 日，本公司无应披露的重要或有事项。

## 十五、资产负债表日后事项

### 1、重要的非调整事项

#### (1) 以债转股方式对全资子公司增资

公司于 2025 年 1 月 22 日召开了第六届董事会第十九次会议、第六届监事会第十七次会议审议通过了《关于以债转股方式对全资子公司增资的议案》，拟以债转股的方式对南京全信轨道交通装备科技有限公司（以下简称“全信轨交”）增资 16,215 万元。本次增资完成后，全信轨交注册资本由 3,500 万元增加至 19,715 万元，仍为公司全资子公司，公司合并报表范围不会发生变化。

#### (2) 设立子公司

公司投资设立全资子公司南京信拓科技有限公司（以下简称“信拓科技”），注册资本 3000 万元，公司持有信拓科技 100% 股权，信拓科技成立日期为 2025 年 4 月 9 日。

### 2、利润分配情况

根据公司 2025 年 4 月 24 日第七届董事会第二次会议审议通过的 2024 年度利润分配预案，以未来实施分配方案时股权登记日享有利润分配权的总股本为基数（不含回购股份），拟向全体股东每 10 股派发现金红利人民币 0.50 元（含税）；不送红股，不以资本公积金转增股本，公司剩余未分配利润结转至以后年度分配。以截至 2024 年 12 月 31 日公司总股本 312,310,375 股剔除回购专用证券账户 3,207,700 股后的 309,102,675 股为基数测算，预计共计派发现金红利 15,455,133.75 元（含税）。该分配预案尚需提交 2024 年度股东大会审议通过后方可实施。



### 3、其他资产负债表日后事项说明

截至本财务报表批准报出日止，公司无其他需要披露的资产负债表日后事项。

## 十六、其他重要事项

### 1、债务重组

项目	债务重组方式	原重组债权债务账面价值	债务重组后金额	确认的债务重组利得/损失	债务重组中公允价值的确定方法和依据
深圳市欧凌克通信技术有限公司[注 1]	调整债务金额	8,018,849.76	6,698,849.76	-1,320,000.00	双方谈判确认
南京天朗防务科技有限公司[注 2]	调整债务金额	792,020.00	396,010.00	-396,010.00	双方谈判确认
合计				-1,716,010.00	

注 1：2023 年 4 月公司决定以减资方式退出深圳市欧凌克通信技术有限公司（以下简称“欧凌克”）投资项目，并约定欧凌克于 2025 年 12 月 31 日前分期支付全部股权减资款 2,132.00 万元，包括股权投资本金 2,000.00 万元，资金利息 132.00 万元；截至 2024 年 10 月欧凌克股权减资款项 932.00 万元尚未收回。为快速回笼资金，公司于 2024 年 10 月 25 日与欧凌克签订《补充协议》，公司应付欧凌克采购款项 1,301,150.24 元抵减股权减资款项，同时公司免除欧凌克资金利息 132.00 万元，剩余股权减资款 6,698,849.76 元提前至 2024 年 12 月 31 日前支付。截至 2024 年 12 月 31 日止，公司与欧凌克债权债务已全部结清。

注 2：公司（以下简称“甲方”）与南京天朗防务科技有限公司（以下简称“乙方”）于 2024 年 8 月 12 日签订《债务清偿协议》，协议约定：双方一致同意，乙方欠甲方 792,020.00 元债务将按如下方式清偿：如已开具的发票金额不足债务总额的 50%，甲方增补正式增值税专用发票给乙方后，乙方或乙方指定的第三方在本协议签署之日起三个月内，按债务总额的 50%，即 396,010.00 元，一次性支付完毕。双方确认，乙方完成上述支付义务后，乙方对甲方的债务全部消灭，乙方无需向甲方支付其他任何款项。2024 年 11 月，甲方和乙方债权债务已全部结清。

### 2、分部信息

(1) 报告分部的确定依据和分部会计政策：

基于本公司内部管理现实，无需划分报告分部。

### 3、其他对投资者决策有影响的重要事项

按业务和产品类型的收入、成本列示如下：



产品	本期发生额		上期发生额	
	营业收入	营业成本	营业收入	营业成本
一、高性能传输线缆和组件	712,163,004.42	490,728,181.41	737,561,707.07	459,609,862.11
二、光电系统和 FC 产品	185,430,020.53	117,657,363.06	285,492,734.44	156,958,806.08
三、其他销售	12,830,686.05	10,823,420.27	13,454,776.92	8,646,355.52
合计	910,423,711.00	619,208,964.74	1,036,509,218.43	625,215,023.71

## 十七、母公司财务报表主要项目注释

(以下如无特别说明,均以 2024 年 12 月 31 日为截止日,金额以人民币元为单位)

### 1、应收账款

(1) 按账龄披露:

账龄	期末余额	期初余额
1 年以内	607,875,467.70	554,673,046.66
1 至 2 年	188,865,276.99	92,440,175.82
2 至 3 年	34,085,473.65	12,646,669.71
3 至 4 年	7,651,561.82	368,811.58
4 至 5 年	75,411.58	114,087.30
5 年以上	131,093.36	392,585.30
小计	838,684,285.10	660,635,376.37
减: 坏账准备	63,523,146.72	41,439,931.76
合计	775,161,138.38	619,195,444.61

(2) 应收账款分类披露:

类别	期末余额				账面价值
	账面余额		坏账准备		
	金额	比例 (%)	金额	计提比例 (%)	
按单项计提坏账准备					
按组合计提坏账准备	838,684,285.10	100.00	63,523,146.72	7.57	775,161,138.38
其中: 账龄组合	838,684,285.10	100.00	63,523,146.72	7.57	775,161,138.38
合计	838,684,285.10	100.00	63,523,146.72	7.57	775,161,138.38

(续)

类别	期初余额				账面价值
	账面余额		坏账准备		
	金额	比例 (%)	金额	计提比例 (%)	
按单项计提坏账准备					



类别	期初余额				账面价值
	账面余额		坏账准备		
	金额	比例 (%)	金额	计提比例 (%)	
按组合计提坏账准备	660,635,376.37	100.00	41,439,931.76	6.27	619,195,444.61
其中：账龄组合	660,635,376.37	100.00	41,439,931.76	6.27	619,195,444.61
合计	660,635,376.37	100.00	41,439,931.76	6.27	619,195,444.61

## 按组合计提坏账准备：

名称	期末余额		
	账面余额	坏账准备	计提比例
应收账款——账龄组合	838,684,285.10	63,523,146.72	7.57%
合计	838,684,285.10	63,523,146.72	7.57%

## 按组合计提坏账的确认标准及说明：

应收账款——账龄组合参考历史信用损失经验，结合当前状况以及对未来经济状况的预测，编制应收账款账龄与整个存续期预期信用损失率对照表，计算预期信用损失。

## 账龄组合：

账龄	期末余额		
	应收账款	坏账准备	计提比例 (%)
1 年以内	607,875,467.70	30,393,773.39	5.00
1 至 2 年	188,865,276.99	18,886,527.70	10.00
2 至 3 年	34,085,473.65	10,225,642.10	30.00
3 至 4 年	7,651,561.82	3,825,780.91	50.00
4 至 5 年	75,411.58	60,329.26	80.00
5 年以上	131,093.36	131,093.36	100.00
合计	838,684,285.10	63,523,146.72	7.57

## (3) 本期计提、收回或转回的坏账准备情况：

类别	期初余额	本期变动金额				期末余额
		计提	收回或转回	转销或核销	其他变动[注]	
应收账款坏账准备	41,439,931.76	16,825,226.34			5,257,988.62	63,523,146.72
合计	41,439,931.76	16,825,226.34			5,257,988.62	63,523,146.72

注：其他变动系本期吸收合并全资子公司增加的应收账款坏账准备所致。

(4) 本报告期无实际核销的应收账款。

(5) 按欠款方归集的期末余额前五名的应收账款和合同资产情况：



单位名称	与本公司的关系	应收账款期末余额	合同资产期末余额	应收账款和合同资产期末余额	占应收账款和合同资产期末余额合计数的比例 (%)	计提的坏账准备期末余额
第一名	非关联方	182,025,085.75		182,025,085.75	21.70%	13,192,524.78
第二名	非关联方	85,091,086.90		85,091,086.90	10.15%	5,806,688.66
第三名	非关联方	62,496,451.66		62,496,451.66	7.45%	3,124,822.58
第四名	非关联方	48,495,293.09		48,495,293.09	5.78%	2,424,764.65
第五名	非关联方	45,225,172.83		45,225,172.83	5.39%	2,579,005.62
合计		423,333,090.23		423,333,090.23	50.47%	27,127,806.29

## 2、其他应收款

种类	期末余额	期初余额
应收利息		
应收股利		
其他应收款	101,642,246.32	134,823,614.35
合计	101,642,246.32	134,823,614.35

注：上表中其他应收款指扣除应收利息、应收股利后的其他应收款。

### (1) 其他应收款

#### 1) 按账龄披露：

账龄	期末余额	期初余额
1 年以内	10,529,329.72	31,559,863.90
1 至 2 年	27,308,848.05	73,140,637.95
2 至 3 年	62,698,661.23	37,696,062.55
3 至 4 年	37,018,805.66	23,314,770.75
4 至 5 年	23,314,770.75	4,852,701.78
5 年以上	3,289,030.61	37,743.00
小计	164,159,446.02	170,601,779.93
减：坏账准备	62,517,199.70	35,778,165.58
合计	101,642,246.32	134,823,614.35

#### 2) 其他应收款按款项性质分类情况：

款项的性质	期末账面余额	期初账面余额
合并范围内资金往来	162,178,810.12	166,623,614.39
其他暂收暂付款	355,445.10	99,949.10
押金及保证金	1,584,340.70	3,808,528.35
备用金	40,850.10	69,688.09
合计	164,159,446.02	170,601,779.93



## 3) 按坏账准备计提方法分类披露:

类别	期末余额				账面价值
	账面余额		坏账准备		
	金额	比例 (%)	金额	计提比例 (%)	
按单项计提坏账准备					
按组合计提坏账准备	164,159,446.02	100.00	62,517,199.70	38.08	101,642,246.32
其中: 应收其他组合	1,980,635.90	1.21	154,103.22	7.78	1,826,532.68
关联方往来组合	162,178,810.12	98.79	62,363,096.48	38.45	99,815,713.64
合计	164,159,446.02	100.00	62,517,199.70	38.08	101,642,246.32

(续)

类别	期初余额				账面价值
	账面余额		坏账准备		
	金额	比例 (%)	金额	计提比例 (%)	
按单项计提坏账准备					
按组合计提坏账准备	170,601,779.93	100.00	35,778,165.58	20.97	134,823,614.35
其中: 应收其他组合	3,978,165.54	2.33	418,875.50	10.53	3,559,290.04
关联方往来组合	166,623,614.39	97.67	35,359,290.08	21.22	131,264,324.31
合计	170,601,779.93	100.00	35,778,165.58	20.97	134,823,614.35

## ①按组合计提坏账准备:

名称	期末余额		
	账面余额	坏账准备	计提比例
其他应收款——应收其他组合	1,980,635.90	154,103.22	7.78%
其他应收款——关联方往来组合	162,178,810.12	62,363,096.48	38.45%
合计	164,159,446.02	62,517,199.70	38.08%

按组合计提坏账的确认标准及说明: 详见财务报表附注三、12。

## 组合计提项目: 应收其他组合

名称	期末余额		
	账面余额	坏账准备	计提比例
1 年以内	1,302,194.33	65,109.72	5.00%
1 至 2 年	634,795.33	63,479.53	10.00%
2 至 3 年	25,903.24	7,770.97	30.00%
5 年以上	17,743.00	17,743.00	100.00%
合计	1,980,635.90	154,103.22	7.78%

## 组合计提项目: 关联方往来组合

名称	期末余额		
	账面余额	坏账准备	计提比例
1 年以内	9,227,135.39	461,356.77	5.00%



名称	期末余额		
	账面余额	坏账准备	计提比例
1 至 2 年	26,674,052.72	2,667,405.27	10.00%
2 至 3 年	62,672,757.99	18,801,827.40	30.00%
3 至 4 年	37,018,805.66	18,509,402.83	50.00%
4 至 5 年	23,314,770.75	18,651,816.60	80.00%
5 年以上	3,271,287.61	3,271,287.61	100.00%
合计	162,178,810.12	62,363,096.48	38.45%

## ②按预期信用损失一般模型计提坏账准备:

坏账准备	第一阶段	第二阶段	第三阶段	合计
	未来12个月预期信用损失	整个存续期预期信用损失(未发生信用减值)	整个存续期预期信用损失(已发生信用减值)	
2024年1月1日余额	35,778,165.58			35,778,165.58
2024年1月1日其他应收款账面余额在本期				
--转入第二阶段				
--转入第三阶段				
--转回第二阶段				
--转回第一阶段				
本期计提	26,699,419.19			26,699,419.19
本期转回				
本期转销				
本期核销				
其他变动	39,614.93			39,614.93
2024年12月31日余额	62,517,199.70			62,517,199.70

## 4) 本期计提、收回或转回的坏账准备情况

类别	期初余额	本期变动金额				期末余额
		计提	收回或转回	转销或核销	其他变动[注]	
其他应收款坏账准备	35,778,165.58	26,699,419.19			39,614.93	62,517,199.70
合计	35,778,165.58	26,699,419.19			39,614.93	62,517,199.70

注：其他变动系本期吸收合并全资子公司增加的其他应收款坏账准备所致。

5) 本报告期无实际核销的其他应收款情况。

6) 期末余额前五名的其他应收款情况：



单位名称	款项的性质	期末余额	账龄	占其他应收款 期末余额合计 数的比例	坏账准备期末 余额
南京全信轨道交通装备 科技有限公司	合并范围内关 联方往来	162,156,310.12	1 年以内、1 至 2 年、2 至 3 年、3 至 4 年、4 至 5 年	98.78%	62,363,096.48
成都凯迪飞研科技有限 责任公司	保证金及押金	213,582.53	1 年以内	0.13%	10,679.13
中交天和机械设备制造 有限公司	保证金及押金	200,000.00	1 年以内	0.12%	10,000.00
北京国科军友工程咨询 有限公司	保证金及押金	100,000.00	1 年以内	0.06%	5,000.00
某研究所	保证金及押金	96,482.00	1-2 年	0.06%	9,648.20
合计		162,766,374.65		99.15%	62,398,423.81

## 3、长期股权投资

项目	期末余额			期初余额		
	账面余额	减值准备	账面价值	账面余额	减值准备	账面价值
对子公司投资	114,743,680.86		114,743,680.86	165,136,533.76		165,136,533.76
对联营企业投资	22,365,943.83		22,365,943.83	22,999,953.71		22,999,953.71
合计	137,109,624.69		137,109,624.69	188,136,487.47		188,136,487.47

## (1) 对子公司投资

被投资单位	期初余额(账面 价值)	本期增减变动				期末余额(账面 价值)	减值 准备 期末 余额
		追加投资	减少投资	计提减 值准备	其他		
上海赛治信息技术有限公司	56,908,755.05		56,908,755.05				
南京全信光电系统有限公司	88,167,878.71					88,167,878.71	
南京全信轨道交通装备科技有限 公司	19,059,900.00	6,515,902.15				25,575,802.15	
上海赛景信息技术有限公司	1,000,000.00					1,000,000.00	
合计	165,136,533.76	6,515,902.15	56,908,755.05			114,743,680.86	

## (2) 对联营企业投资

被投资单位	期初余额(账面价 值)	本期增减变动				
		追加投资	减少投资	权益法下确认的投 资损益	其他综合收益 调整	其他权益 变动
联营企业						
常州康耐特环保科技有限公司	22,999,953.71			-634,009.88		
合计	22,999,953.71			-634,009.88		



(续)

被投资单位	本期增减变动			期末余额（账面价值）	减值准备期末余额
	宣告发放现金股利或利润	计提减值准备	其他		
联营企业					
常州康耐特环保科技有限公司				22,365,943.83	
合计				22,365,943.83	

#### 4、营业收入、营业成本

##### (1) 分类情况

项目	本期发生额		上期发生额	
	收入	成本	收入	成本
主营业务	853,186,511.55	571,454,463.65	843,516,144.95	541,821,315.02
其他业务	14,437,634.69	9,026,753.60	19,900,582.37	16,714,427.34
合计	867,624,146.24	580,481,217.25	863,416,727.32	558,535,742.36

##### (2) 营业收入、营业成本的分解信息

合同分类	本期发生额		上期发生额	
	营业收入	营业成本	营业收入	营业成本
按产品类别分类：				
其中：高性能传输线缆和组件	688,506,903.35	467,608,043.12	621,523,515.14	376,949,190.08
光电系统和 FC 产品	164,679,608.20	103,846,420.53	221,992,629.81	164,872,124.94
其他销售	14,437,634.69	9,026,753.60	19,900,582.37	16,714,427.34
合计	867,624,146.24	580,481,217.25	863,416,727.32	558,535,742.36
按经营地区分类：				
其中：国内销售	867,624,146.24	580,481,217.25	862,480,374.32	557,663,828.28
出口销售			936,353.00	871,914.08
合计	867,624,146.24	580,481,217.25	863,416,727.32	558,535,742.36
按商品转让的时间分类：				
其中：在某一时点确认收入	863,500,382.15	578,304,603.97	860,140,027.07	556,449,765.54
在某一时段确认收入	4,123,764.09	2,176,613.28	3,276,700.25	2,085,976.82
合计	867,624,146.24	580,481,217.25	863,416,727.32	558,535,742.36

##### (3) 与履约义务相关的信息

本报告期末已签订合同、但尚未履行或尚未履行完毕的履约义务所对应的收入金额为 625,952,525.99 元，其中 485,010,530.38 元预计将于 2025 年度确认收入。



## 5、投资收益

项目	本期发生额	上期发生额
权益法核算的长期股权投资收益	-634,009.88	-213,733.75
处置长期股权投资产生的投资收益		-2,108,123.22
债权投资在持有期间取得的利息收入	11,644.60	
债务重组收益	-1,716,010.00	
合计	-2,338,375.28	-2,321,856.97

## 十八、补充资料

## 1、当期非经常性损益明细表

项目	金额	说明
非流动资产处置损益，包括已计提资产减值准备的冲销部分	347,231.82	
计入当期损益的政府补助（与公司正常经营业务密切相关、符合国家政策规定、按照确定的标准享有、对公司损益产生持续影响的政府补助除外）	3,199,506.79	
计入当期损益的对非金融企业收取的资金占用费	291,618.52	
债务重组损益	-1,716,010.00	
除上述各项之外的其他营业外收入和支出	1,256,016.16	
其他符合非经常性损益定义的损益项目		
所得税影响额	-502,105.21	
少数股东损益影响金额		
合计	2,876,258.08	

公司不存在将《公开发行证券的公司信息披露解释性公告第 1 号—非经常性损益》定义界定、列举的非经常性损益项目界定为经常性损益的项目。

## 2、净资产收益率及每股收益

报告期利润	加权净资产收益率	每股收益	
		基本每股收益	稀释每股收益
归属于公司普通股股东的净利润	0.89%	0.0572	0.0572
扣除非经常性损益后的净利润	0.74%	0.0479	0.0479





# 营业执照

(副本)

编号 320100000202503130043



扫描二维码登录“国家企业信用信息公示系统”了解更多登记、备案、许可、监管信息。

统一社会信用代码  
913200000831585821 (1/1)

名称 天衡会计师事务所(特殊普通合伙)

出资额 1500万元整

类型 特殊普通合伙企业

成立日期 2013年11月04日

执行事务合伙人 郭澳

主要经营场所 南京市建邺区江东中路106号1907室

经营范围 许可项目：注册会计师业务（依法须经批准的项目，经相关部门批准后方可开展经营活动，具体经营项目以审批结果为准）；一般项目：企业管理咨询；财务管理咨询；税务咨询；税务培训（不含教育培训、职业技能培训等需取得许可的培训）；（除依法须经批准的项目外，凭营业执照依法自主开展经营活动）



登记机关

2025年 03月 13日



国家企业信用信息公示系统网址：<http://www.gsxt.gov.cn>

市场主体应当于每年1月1日至6月30日通过国家企业信用信息公示系统报送公示年度报告。

国家市场监督管理总局监制

证书序号: 00123336



### 说明

- 1、《会计师事务所执业证书》是证明持有人经财政部门依法审批，准予执行注册会计师法定业务的凭证。
- 2、《会计师事务所执业证书》记载事项发生变动的，应当向财政部门申请换发。
- 3、《会计师事务所执业证书》不得伪造、涂改、出租、出借、转让。
- 4、会计师事务所终止或执业许可注销的，应当向财政部门交回《会计师事务所执业证书》。

## 会计师事务所 执业证书

名称: 天衡会计师事务所(特殊普通合伙)  
 首席合伙人: 郭澳  
 主任会计师:  
 经营场所: 南京市建邺区江东中路106号万达广场商务楼B座19-20楼  
 组织形式: 特殊普通合伙  
 执业证书编号: 32000010  
 批准执业文号: 苏财会[2013]39号  
 批准执业日期: 2013年09月28日

发证机关:



二〇一三年三月

中华人民共和国财政部制





姓名 吴景亚

Full name

性别 女

Sex

出生日期 1986-09-19

Date of birth

工作单位 天衡会计师事务所(特殊普通合伙)

Working unit

身份证号码 320902198609198022

Identity card No.



年度检验登记  
Annual Renewal Registration

本证书经检验合格，继续有效一年。  
This certificate is valid for another year after this renewal.



年 /y 月 /m 日 /d

年度检验登记  
Annual Renewal Registration

本证书经检验合格，继续有效一年。  
This certificate is valid for another year after this renewal.

年 /y 月 /m 日 /d





年度检验登记  
Annual Renewal Registration

本证书经检验合格，继续有效一年。  
This certificate is valid for another year after this renewal.



朱云霄(320000100169)  
您已通过2021年年检  
江苏省注册会计师协会

年 /y 月 /m 日 /d

姓名 朱云霄  
Full name  
性别 男  
Sex  
出生日期 1992-09-14  
Date of birth  
工作单位 天衡会计师事务所(特殊普通合伙)  
Working unit  
身份证号码 341002199209140435  
Identity card No.



年度检验登记  
Annual Renewal Registration

本证书经检验合格，继续有效一年。  
This certificate is valid for another year after this renewal.



朱云霄 320000100169

年 /y 月 /m 日 /d



南京全信传输科技股份有限公司

2025 年度财务报表审计报告

天衡审字(2026)00386 号

天衡会计师事务所（特殊普通合伙）



# 审计报告

天衡审字(2026)00386号

南京全信传输科技股份有限公司全体股东：

## 一、审计意见

我们审计了南京全信传输科技股份有限公司（以下简称“全信股份”）财务报表，包括2025年12月31日的合并及母公司资产负债表，2025年度的合并及母公司利润表、合并及母公司现金流量表、合并及母公司所有者权益变动表以及相关财务报表附注。

我们认为，后附的财务报表在所有重大方面按照企业会计准则的规定编制，公允反映了全信股份2025年12月31日的合并及母公司财务状况以及2025年度的合并及母公司经营成果和现金流量。

## 二、形成审计意见的基础

我们按照中国注册会计师审计准则的规定执行了审计工作。审计报告的“注册会计师对财务报表审计的责任”部分进一步阐述了我们在这些准则下的责任。按照中国注册会计师职业道德守则，我们独立于全信股份，并履行了职业道德方面的其他责任。我们相信，我们获取的审计证据是充分、适当的，为发表审计意见提供了基础。

## 三、关键审计事项

关键审计事项是我们根据职业判断，认为对本期财务报表审计最为重要的事项。这些事项的应对以对财务报表整体进行审计并形成审计意见为背景，我们不对这些事项单独发表意见。

### （一）收入确认

相关信息披露详见全信股份财务报表附注三、30和附注五、36。

#### 1、事项描述

全信股份于2025年度实现营业收入83,855.90万元，营业收入是全信股份经营和考核的关键业绩指标，且存在较高的固有风险，因此我们将全信股份的收入确认作为关键审计事项。

#### 2、审计应对

我们针对收入确认的关键审计事项执行的主要审计程序包括：



- (1) 了解、评价和测试与收入确认相关的关键内部控制的设计和运行的有效性；
- (2) 选取样本检查销售合同，识别与客户取得相关商品控制权时点相关的条款，评价收入确认政策是否符合企业会计准则的规定；
- (3) 对营业收入及毛利率按年度、产品类型等实施实质性分析程序，识别是否存在重大或异常波动，并查明波动的原因；
- (4) 对本年记录的收入交易选取样本，检查收入确认依据，包括销售合同、发货单、客户签收/验收单据和收款单据等原始记录，评价相关收入确认是否符合公司收入确认的会计政策；
- (5) 选取重要客户对往来款余额及发出商品实施函证程序，并对函证过程进行严格的控制；
- (6) 检查资产负债表日前后的销售记录，以评价收入是否被记录于恰当的会计期间。

## (二) 应收账款的可回收性

相关信息披露详见全信股份财务报表附注三、12和附注五、3。

### 1、事项描述

全信股份截至2025年12月31日应收账款账面余额为94,705.39万元,已计提坏账准备9,510.66万元,账面价值为85,194.73万元,占资产总额的34.58%。由于应收账款金额重大,且评估应收账款的可收回性涉及管理层运用重大会计估计和判断,因此我们将应收账款的可回收性作为关键审计事项。

### 2、审计应对

我们针对应收账款可回收性的关键审计事项执行的主要审计程序包括：

- (1) 了解、评价和测试与应收账款可收回性相关的关键内部控制的设计和运行的有效性；
- (2) 复核管理层对应收账款可收回性进行评估的相关考虑及客观证据，并评价应收账款坏账准备计提政策的合理性；
- (3) 针对按以应收款项的账龄作为信用风险特征计提坏账准备的应收账款，复核期末账龄划分的准确性；
- (4) 选取重要客户进行走访，了解主要客户的经营情况和销售回款情况；
- (5) 检查主要客户应收账款的回函和期后回款情况，进一步判断应收账款坏账准备计提是否充分。



#### 四、其他信息

管理层对其他信息负责。其他信息包括全信股份2025年年度报告涵盖的信息，但不包括财务报表和我们的审计报告。

我们对财务报表发表的审计意见不涵盖其他信息，我们也不对其他信息发表任何形式的鉴证结论。

结合我们对财务报表的审计，我们的责任是阅读其他信息，在此过程中，考虑其他信息是否与财务报表或我们在审计过程中了解到的情况存在重大不一致或者似乎存在重大错报。

基于我们已执行的工作，如果我们确定其他信息存在重大错报，我们应当报告该事实。在这方面，我们无任何事项需要报告。

#### 五、管理层和治理层对财务报表的责任

管理层负责按照企业会计准则的规定编制财务报表，使其实现公允反映，并设计、执行和维护必要的内部控制，以使财务报表不存在由于舞弊或错误导致的重大错报。

在编制财务报表时，管理层负责评估全信股份的持续经营能力，披露与持续经营相关的事项（如适用），并运用持续经营假设，除非管理层计划清算全信股份、终止运营或别无其他现实的选择。

治理层负责监督全信股份的财务报告过程。

#### 六、注册会计师对财务报表审计的责任

我们的目标是对财务报表整体是否不存在由于舞弊或错误导致的重大错报获取合理保证，并出具包含审计意见的审计报告。合理保证是高水平的保证，但并不能保证按照审计准则执行的审计在某一重大错报存在时总能发现。错报可能由于舞弊或错误导致，如果合理预期错报单独或汇总起来可能影响财务报表使用者依据财务报表作出的经济决策，则通常认为错报是重大的。

在按照审计准则执行审计工作的过程中，我们运用职业判断，并保持职业怀疑。同时，我们也执行以下工作：

（一）识别和评估由于舞弊或错误导致的财务报表重大错报风险，设计和实施审计程序以应对这些风险，并获取充分、适当的审计证据，作为发表审计意见的基础。由于舞弊可能涉及串通、伪造、故意遗漏、虚假陈述或凌驾于内部控制之上，未能发现由于舞弊导致的重大错报的风险高于未能发现由于错误导致的重大错报的风险。

（二）了解与审计相关的内部控制，以设计恰当的审计程序。



(三) 评价管理层选用会计政策的恰当性和作出会计估计及相关披露的合理性。

(四) 对管理层使用持续经营假设的恰当性得出结论。同时，根据获取的审计证据，就可能导致对全信股份持续经营能力产生重大疑虑的事项或情况是否存在重大不确定性得出结论。如果我们得出结论认为存在重大不确定性，审计准则要求我们在审计报告中提请报表使用者注意财务报表中的相关披露；如果披露不充分，我们应当发表非无保留意见。我们的结论基于截至审计报告日可获得的信息。然而，未来的事项或情况可能导致全信股份不能持续经营。

(五) 评价财务报表的总体列报（包括披露）、结构和内容，并评价财务报表是否公允反映相关交易和事项。

(六) 就全信股份中实体或业务活动的财务信息获取充分、适当的审计证据，以对合并财务报表发表审计意见。我们负责指导、监督和执行集团审计，并对审计意见承担全部责任。

我们与治理层就计划的审计范围、时间安排和重大审计发现等事项进行沟通，包括沟通我们在审计中识别出的值得关注的内部控制缺陷。

我们还就已遵守与独立性相关的职业道德要求向治理层提供声明，并与治理层沟通可能被合理认为影响我们独立性的所有关系和其他事项，以及相关的防范措施（如适用）。

从与治理层沟通过的事项中，我们确定哪些事项对本期财务报表审计最为重要，因而构成关键审计事项。我们在审计报告中描述这些事项，除非法律法规禁止公开披露这些事项，或在极少数情形下，如果合理预期在审计报告中沟通某事项造成的负面后果超过在公众利益方面产生的益处，我们确定不应在审计报告中沟通该事项。



中国注册会计师：吴景亚  
(项目合伙人)



中国注册会计师：朱云雷



2026年3月20日

中国注册会计师：庄培娜





# 合并资产负债表

2025年12月31日

编制单位：南京全信传输科技股份有限公司

单位：人民币元

资产	注释	2025年12月31日	2024年12月31日
<b>流动资产：</b>			
货币资金	五、1	494,202,010.46	139,150,738.36
结算备付金			
拆出资金			
交易性金融资产			
衍生金融资产			
应收票据	五、2	105,746,254.53	312,852,232.55
应收账款	五、3	851,947,314.71	914,305,968.34
应收款项融资	五、4	15,850,813.44	44,014,783.25
预付款项	五、5	12,340,410.51	18,100,104.60
应收保费			
应收分保账款			
应收分保合同准备金			
其他应收款	五、6	1,786,743.74	1,886,867.48
其中：应收利息			
应收股利			
买入返售金融资产			
存货	五、7	463,477,945.21	543,297,465.33
其中：数据资源			
合同资产			
持有待售资产			
一年内到期的非流动资产			
其他流动资产	五、8	22,966,036.24	11,569,717.68
流动资产合计		1,968,317,528.84	1,985,177,877.59
<b>非流动资产：</b>			
发放贷款和垫款			
债权投资			
其他债权投资			
长期应收款			
长期股权投资	五、9	13,521,680.34	22,365,943.83
其他权益工具投资			
其他非流动金融资产			
投资性房地产	五、10	5,070,852.35	6,170,721.83
固定资产	五、11	370,832,036.10	389,746,957.11
在建工程	五、12	8,213,010.20	10,387,809.50
生产性生物资产			
油气资产			
使用权资产	五、13	4,514,817.67	7,666,601.12
无形资产	五、14	23,139,201.72	21,572,155.76
其中：数据资源			
开发支出			
其中：数据资源			
商誉	五、15	6,092,907.38	6,092,907.38
长期待摊费用	五、16	51,199,120.50	51,085,707.74
递延所得税资产	五、17	11,611,592.25	13,195,151.76
其他非流动资产	五、18	1,424,289.46	3,764,858.90
非流动资产合计		495,619,507.97	532,048,814.93
资产总计		2,463,937,036.81	2,517,226,692.52

法定代表人：陈祥楼

主管会计工作负责人：刘拂尘

会计机构负责人：刘拂尘



陈祥楼

刘拂尘

刘拂尘 6-1-182

刘拂尘

刘拂尘





### 合并资产负债表（续）

2025年12月31日

编制单位：南京全信传输科技股份有限公司

单位：人民币元

负债和所有者权益（或股东权益）	注释	2025年12月31日	2024年12月31日
<b>流动负债：</b>			
短期借款	五、20	25,018,875.00	25,021,083.33
向中央银行借款			
拆入资金			
交易性金融负债			
衍生金融负债			
应付票据	五、21	172,170,805.30	151,206,777.01
应付账款	五、22	141,514,608.56	205,549,581.89
预收款项			
合同负债	五、23	59,127,156.09	59,514,507.16
卖出回购金融资产款			
吸收存款及同业存放			
代理买卖证券款			
代理承销证券款			
应付职工薪酬	五、24	26,826,156.04	24,982,089.12
应交税费	五、25	4,123,066.09	4,171,169.89
其他应付款	五、26	7,120,795.46	12,373,366.58
其中：应付利息			
应付股利			
应付手续费及佣金			
应付分保账款			
持有待售负债			
一年内到期的非流动负债	五、27	1,859,811.91	2,395,529.36
其他流动负债	五、28	16,721,060.02	34,916,552.57
流动负债合计		454,482,334.47	520,130,656.91
<b>非流动负债：</b>			
保险合同准备金			
长期借款			
应付债券			
其中：优先股			
永续债			
租赁负债	五、29	2,616,405.50	4,680,632.40
长期应付款			
长期应付职工薪酬			
预计负债			
递延收益	五、30	9,507,750.98	9,284,626.38
递延所得税负债			
其他非流动负债			
非流动负债合计		12,124,156.48	13,965,258.78
负债合计		466,606,490.95	534,095,915.69
<b>所有者权益（或股东权益）：</b>			
实收资本（或股本）	五、31	312,310,375.00	312,310,375.00
其他权益工具			
其中：优先股			
永续债			
资本公积	五、32	787,368,218.22	787,368,218.22
减：库存股	五、33	35,002,038.90	35,002,038.90
其他综合收益			
专项储备			
盈余公积	五、34	129,972,685.42	115,880,704.11
一般风险准备			
未分配利润	五、35	802,681,306.12	802,573,518.40
归属于母公司所有者权益（或股东权益）合计		1,997,330,545.86	1,983,130,776.83
少数股东权益			
所有者权益（或股东权益）合计		1,997,330,545.86	1,983,130,776.83
负债和所有者权益（或股东权益）总计		2,463,937,036.81	2,517,226,692.52

法定代表人：陈祥楼

主管会计工作负责人：刘拂尘

会计机构负责人：刘拂尘



陈祥楼

刘拂尘

刘拂尘

刘拂尘  
6-1-183

刘拂尘





# 合并利润表

2025年度

编制单位：南京全信传输科技股份有限公司

单位：人民币元

项 目	注释	2025年度	2024年度
一、营业总收入		838,559,001.10	910,423,711.00
其中：营业收入	五、36	838,559,001.10	910,423,711.00
利息收入			
已赚保费			
手续费及佣金收入			
二、营业总成本		774,350,316.10	869,118,087.56
其中：营业成本	五、36	540,619,707.51	619,208,964.74
利息支出			
手续费及佣金支出			
退保金			
赔付支出净额			
提取保险责任准备金净额			
保单红利支出			
分保费用			
税金及附加	五、37	9,673,585.71	9,230,519.00
销售费用	五、38	35,436,916.03	33,605,920.39
管理费用	五、39	104,489,204.72	114,348,440.67
研发费用	五、40	83,111,296.39	91,365,289.24
财务费用	五、41	1,019,605.74	1,358,953.52
其中：利息费用		1,061,450.00	2,628,949.85
利息收入		398,829.85	1,385,765.75
加：其他收益	五、42	5,723,539.06	7,804,781.67
投资收益（损失以“-”号填列）	五、43	379,016.15	-2,338,375.28
其中：对联营企业和合营企业的投资收益		-844,263.49	-634,009.88
以摊余成本计量的金融资产终止确认收益（损失以“-”号填列）			
汇兑收益（损失以“-”号填列）			
净敞口套期收益（损失以“-”号填列）			
公允价值变动收益（损失以“-”号填列）			
信用减值损失（损失以“-”号填列）	五、44	-17,791,406.06	-23,931,470.57
资产减值损失（损失以“-”号填列）	五、45	-18,856,141.83	-15,287,237.11
资产处置收益（损失以“-”号填列）	五、46	223,018.73	347,296.71
三、营业利润（亏损以“-”号填列）		33,886,711.05	7,900,618.86
加：营业外收入	五、47	177,632.96	1,311,900.10
减：营业外支出	五、48	844,364.91	55,948.83
四、利润总额（亏损总额以“-”号填列）		33,219,979.10	9,156,570.13
减：所得税费用	五、49	3,565,076.32	-8,641,454.21
五、净利润（净亏损以“-”号填列）		29,654,902.78	17,798,024.34
（一）按经营持续性分类			
1.持续经营净利润（净亏损以“-”号填列）		29,654,902.78	17,798,024.34
2.终止经营净利润（净亏损以“-”号填列）			
（二）按所有权归属分类			
1.归属于母公司股东的净利润		29,654,902.78	17,798,024.34
2.少数股东损益			
六、其他综合收益的税后净额			
（一）归属于母公司所有者的其他综合收益的税后净额			
1.不能重分类进损益的其他综合收益			
（1）重新计量设定受益计划变动额			
（2）权益法下不能转损益的其他综合收益			
（3）其他权益工具投资公允价值变动			
（4）企业自身信用风险公允价值变动			
（5）其他			
2.将重分类进损益的其他综合收益			
（1）权益法下可转损益的其他综合收益			
（2）其他债权投资公允价值变动			
（3）金融资产重分类计入其他综合收益的金额			
（4）其他债权投资信用减值准备			
（5）现金流量套期储备			
（6）外币财务报表折算差额			
（7）其他			
（二）归属于少数股东的其他综合收益的税后净额			
七、综合收益总额		29,654,902.78	17,798,024.34
（一）归属于母公司所有者的综合收益总额		29,654,902.78	17,798,024.34
（二）归属于少数股东的综合收益总额			
八、每股收益：			
（一）基本每股收益	十八、2	0.0959	0.0572
（二）稀释每股收益	十八、2	0.0959	0.0572

法定代表人：陈祥楼

主管会计工作负责人：刘拂尘

会计机构负责人：刘拂尘

刘拂尘

刘拂尘





# 合并现金流量表

2025年度

编制单位：南京全信传输科技股份有限公司

单位：人民币元

项 目	注释	2025年度	2024年度
<b>一、经营活动产生的现金流量：</b>			
销售商品、提供劳务收到的现金		1,126,072,630.57	814,452,266.66
客户存款和同业存放款项净增加额			
向中央银行借款净增加额			
向其他金融机构拆入资金净增加额			
收到原保险合同保费取得的现金			
收到再保险业务现金净额			
保户储金及投资款净增加额			
收取利息、手续费及佣金的现金			
拆入资金净增加额			
回购业务资金净增加额			
代理买卖证券收到的现金净额			
收到的税费返还		241,558.14	3,662,207.82
收到其他与经营活动有关的现金	五、50(1)	8,354,033.62	8,774,378.25
经营活动现金流入小计		1,134,668,222.33	826,888,852.73
购买商品、接受劳务支付的现金		414,907,990.50	516,555,978.65
客户贷款及垫款净增加额			
存放中央银行和同业款项净增加额			
支付原保险合同赔付款项的现金			
拆出资金净增加额			
支付利息、手续费及佣金的现金			
支付保单红利的现金			
支付给职工以及为职工支付的现金		190,255,963.57	201,077,014.60
支付的各项税费		72,876,469.79	53,994,945.99
支付其他与经营活动有关的现金	五、50(1)	59,267,970.68	60,104,151.41
经营活动现金流出小计		737,308,394.54	831,732,090.65
经营活动产生的现金流量净额		397,359,827.79	-4,843,237.92
<b>二、投资活动产生的现金流量：</b>			
收回投资收到的现金		8,000,000.00	6,918,849.76
取得投资收益收到的现金		1,223,279.64	11,644.60
处置固定资产、无形资产和其他长期资产收回的现金净额		792,624.87	516,980.00
处置子公司及其他营业单位收到的现金净额			
收到其他与投资活动有关的现金	五、50(2)	150,000,000.00	
投资活动现金流入小计		160,015,904.51	7,447,474.36
购建固定资产、无形资产和其他长期资产支付的现金		25,084,542.26	36,406,573.89
投资支付的现金			
质押贷款净增加额			
取得子公司及其他营业单位支付的现金净额			
支付其他与投资活动有关的现金	五、50(2)	150,000,000.00	
投资活动现金流出小计		175,084,542.26	36,406,573.89
投资活动产生的现金流量净额		-15,068,637.75	-28,959,099.53
<b>三、筹资活动产生的现金流量：</b>			
吸收投资收到的现金			
其中：子公司吸收少数股东投资收到的现金			
取得借款收到的现金		25,000,000.00	25,000,000.00
收到其他与筹资活动有关的现金	五、50(3)		8,000,000.00
筹资活动现金流入小计		25,000,000.00	33,000,000.00
偿还债务支付的现金		25,000,000.00	57,400,000.00
分配股利、利润或偿付利息支付的现金		16,146,980.98	21,848,265.31
其中：子公司支付给少数股东的股利、利润			
支付其他与筹资活动有关的现金	五、50(3)	10,698,534.55	37,199,455.60
筹资活动现金流出小计		51,845,515.53	116,447,720.91
筹资活动产生的现金流量净额		-26,845,515.53	-83,447,720.91
<b>四、汇率变动对现金及现金等价物的影响</b>			
五、现金及现金等价物净增加额		355,445,674.51	-117,250,058.36
加：期初现金及现金等价物余额		135,433,483.84	252,683,542.20
六、期末现金及现金等价物余额	五、51(2)	490,879,158.35	135,433,483.84

法定代表人：陈祥楼

主管会计工作负责人：刘拂尘

会计机构负责人：刘拂尘

*陈祥楼*

*刘拂尘*

*刘拂尘*

刘拂尘

刘拂尘

陈祥楼印



合并所有者权益变动表  
2025年度

单位：人民币元

项目	2025年度										
	归属于母公司所有者权益										
	实收资本(或股本)	其他权益工具 优先股 永续债 其他	资本公积	减：库存股	其他综合收益	专项储备	盈余公积	一般风险准备	未分配利润	少数股东权益	所有者权益合计
一、上年期末余额	312,310,375.00		787,368,218.22	35,002,038.90			115,880,704.11		802,573,518.40		1,983,130,776.83
加：会计政策变更											
前期差错更正											
同一控制下企业合并											
其他											
二、本年期初余额	312,310,375.00		787,368,218.22	35,002,038.90			115,880,704.11		802,573,518.40		1,983,130,776.83
三、本期增减变动金额(减少以“-”号填列)							14,091,981.31		107,787.72		14,199,769.03
(一)综合收益总额											
(二)所有者投入和减少资本											
1、所有者投入的普通股											
2、其他权益工具持有者投入资本											
3、股份支付计入所有者权益的金额											
4、其他											
(三)利润分配											
1、提取盈余公积							14,091,981.31		-29,547,115.06		-15,455,133.75
2、提取一般风险准备											
3、对所有者(或股东)的分配							14,091,981.31		-14,091,981.31		
4、其他											
(四)所有者权益内部结转											
1、资本公积转增资本(或股本)											
2、盈余公积转增资本(或股本)											
3、盈余公积弥补亏损											
4、设定受益计划变动额结转留存收益											
5、其他综合收益结转留存收益											
6、其他											
(五)专项储备											
1、本期提取											
2、本期使用											
(六)其他											
四、本期末余额	312,310,375.00		787,368,218.22	35,002,038.90			129,972,685.42		802,681,306.12		1,997,330,545.86

会计机构负责人：刘拂尘

刘拂尘

刘拂尘

主管会计工作负责人：刘拂尘

刘拂尘

刘拂尘

法定代表人：陈祥楼

陈祥楼

陈祥楼印



合并所有者权益变动表（续）

2025年度

单位：人民币元

项目	2024年度												
	实收资本（或股本）		其他权益工具		资本公积	减：库存股	其他综合收益	专项储备	盈余公积	一般风险准备	未分配利润	少数股东权益	所有者权益合计
	优先股	永续债	其他										
一、上年期末余额	312,310,375.00			787,368,218.22	1,497,925.80				113,278,395.36		807,990,287.56		2,019,449,350.34
加：会计政策变更													
前期差错更正													
同一控制下企业合并													
其他													
二、本年期初余额	312,310,375.00			787,368,218.22	1,497,925.80				113,278,395.36		807,990,287.56		2,019,449,350.34
三、本期增减变动金额（减少以“-”号填列）					33,504,113.10				2,602,308.75		-5,416,769.16		-36,315,573.51
（一）综合收益总额											17,798,024.34		17,798,024.34
（二）所有者投入和减少资本													
1、股东投入的普通股													
2、其他权益工具持有者投入资本													
3、股份支付计入所有者权益的金额													
4、其他													
（三）利润分配													
1、提取盈余公积													
2、提取一般风险准备													
3、对所有者（或股东）的分配													
4、其他													
（四）所有者权益内部结转													
1、资本公积转增资本（或股本）													
2、盈余公积转增资本（或股本）													
3、盈余公积弥补亏损													
4、设定受益计划变动额结转留存收益													
5、其他综合收益结转留存收益													
6、其他													
（五）专项储备													
1、本期提取													
2、本期使用													
（六）其他													
四、本期期末余额	312,310,375.00			787,368,218.22	35,002,038.90				115,880,704.11		802,573,518.40		1,883,130,776.83

会计机构负责人：刘拂尘

刘拂尘

刘拂尘

主管会计工作负责人：刘拂尘

刘拂尘

刘拂尘

陈祥楼印

陈祥楼





## 资产负债表

2025年12月31日

编制单位：南京全信传输科技股份有限公司

单位：人民币元

资产	注释	2025年12月31日	2024年12月31日
流动资产：			
货币资金		466,513,408.66	131,554,507.56
交易性金融资产			
衍生金融资产			
应收票据		101,041,214.53	260,586,774.71
应收账款	十七、1	787,533,739.80	775,161,138.38
应收款项融资		15,850,813.44	44,014,783.25
预付款项		12,013,720.43	17,931,166.42
其他应收款	十七、2	4,416,806.00	101,642,246.32
其中：应收利息			
应收股利			
存货		443,944,186.78	484,017,910.68
其中：数据资源			
合同资产			
持有待售资产			
一年内到期的非流动资产			
其他流动资产		13,136,098.20	3,372,693.00
流动资产合计		1,844,449,987.84	1,818,281,220.32
非流动资产：			
债权投资			
其他债权投资			
长期应收款			
长期股权投资	十七、3	291,415,361.20	137,109,624.69
其他权益工具投资			
其他非流动金融资产			
投资性房地产		23,708,376.68	25,884,989.96
固定资产		251,790,156.48	262,420,852.65
在建工程		7,936,992.29	9,877,409.43
生产性生物资产			
油气资产			
使用权资产		11,286,791.90	18,501,759.91
无形资产		11,661,477.81	9,680,114.33
其中：数据资源			
开发支出			
其中：数据资源			
商誉		5,789,907.85	5,789,907.85
长期待摊费用		22,680,422.06	24,274,107.92
递延所得税资产		1,789,162.14	12,765,670.60
其他非流动资产		1,318,088.99	3,330,911.18
非流动资产合计		629,376,737.40	509,635,348.52
资产总计		2,473,826,725.24	2,327,916,568.84

法定代表人：陈祥楼

主管会计工作负责人：刘拂尘

会计机构负责人：刘拂尘

陈祥楼

刘拂尘

刘拂尘



刘拂尘

刘拂尘





## 资产负债表（续）

2025年12月31日

编制单位：南京全信传输科技股份有限公司

单位：人民币元

负债和所有者权益（或股东权益）	注释	2025年12月31日	2024年12月31日
流动负债：			
短期借款			
交易性金融负债			
衍生金融负债			
应付票据		170,581,408.09	146,672,326.46
应付账款		77,421,153.64	75,642,596.02
预收款项			
合同负债		59,040,696.69	59,428,047.76
应付职工薪酬		25,011,892.62	23,216,420.52
应交税费		4,090,841.20	3,798,935.16
其他应付款		6,870,940.23	11,926,854.61
其中：应付利息			
应付股利			
持有待售负债			
一年内到期的非流动负债		6,166,355.58	6,512,683.92
其他流动负债		15,986,620.30	11,362,572.29
流动负债合计		365,169,908.35	338,560,436.74
非流动负债：			
长期借款			
应付债券			
其中：优先股			
永续债			
租赁负债		5,525,103.97	11,912,223.16
长期应付款			
长期应付职工薪酬			
预计负债			
递延收益		9,507,750.98	9,284,626.38
递延所得税负债			
其他非流动负债			
非流动负债合计		15,032,854.95	21,196,849.54
负债合计		380,202,763.30	359,757,286.28
所有者权益（或股东权益）：			
实收资本（或股本）		312,310,375.00	312,310,375.00
其他权益工具			
其中：优先股			
永续债			
资本公积		824,835,513.71	824,835,513.71
减：库存股		35,002,038.90	35,002,038.90
其他综合收益			
专项储备			
盈余公积		128,029,958.83	113,937,977.52
未分配利润		863,450,153.30	752,077,455.23
所有者权益（或股东权益）合计		2,093,623,961.94	1,968,159,282.56
负债和所有者权益（或股东权益）总计		2,473,826,725.24	2,327,916,568.84

法定代表人：陈祥楼

主管会计工作负责人：刘拂尘

会计机构负责人：刘拂尘

陈祥楼

刘拂尘

刘拂尘





### 利润表

2025年度

编制单位：南京全信传输科技股份有限公司

单位：人民币元

项 目	注释	2025年度	2024年度
一、营业收入	十七、4	834,706,791.40	867,624,146.24
减：营业成本	十七、4	507,887,703.80	580,481,217.25
税金及附加		8,679,598.84	7,169,949.51
销售费用		32,649,830.66	32,186,336.64
管理费用		94,655,436.03	99,799,111.28
研发费用		76,240,198.26	81,581,622.33
财务费用		820,144.63	-2,771,276.00
其中：利息费用		895,357.46	1,315,462.21
利息收入		428,891.31	4,266,011.95
加：其他收益		5,602,917.31	7,431,797.57
投资收益（损失以“-”号填列）	十七、5	379,016.15	-2,338,375.28
其中：对联营企业和合营企业的投资收益		-844,263.49	-634,009.88
以摊余成本计量的金融资产终止确认收益（损失以“-”号填列）			
净敞口套期收益（损失以“-”号填列）			
公允价值变动收益（损失以“-”号填列）			
信用减值损失（损失以“-”号填列）		50,801,717.64	-43,524,645.53
资产减值损失（损失以“-”号填列）		-16,222,601.10	-14,687,751.45
资产处置收益（损失以“-”号填列）		208,668.20	346,912.40
二、营业利润（亏损以“-”号填列）		154,543,597.38	16,405,122.94
加：营业外收入		177,630.96	1,189,399.88
减：营业外支出		843,389.94	55,626.41
三、利润总额（亏损总额以“-”号填列）		153,877,838.40	17,538,896.41
减：所得税费用		12,958,025.27	-8,484,191.05
四、净利润（净亏损以“-”号填列）		140,919,813.13	26,023,087.46
（一）持续经营净利润（净亏损以“-”号填列）		140,919,813.13	26,023,087.46
（二）终止经营净利润（净亏损以“-”号填列）			
五、其他综合收益的税后净额			
（一）不能重分类进损益的其他综合收益			
1. 重新计量设定受益计划变动额			
2. 权益法下不能转损益的其他综合收益			
3. 其他权益工具投资公允价值变动			
4. 企业自身信用风险公允价值变动			
5. 其他			
（二）将重分类进损益的其他综合收益			
1. 权益法下可转损益的其他综合收益			
2. 其他债权投资公允价值变动			
3. 金融资产重分类计入其他综合收益的金额			
4. 其他债权投资信用减值准备			
5. 现金流量套期储备			
6. 外币财务报表折算差额			
7. 其他			
六、综合收益总额		140,919,813.13	26,023,087.46

法定代表人：陈祥楼

主管会计工作负责人：刘拂尘

会计机构负责人：刘拂尘





# 现金流量表

2025年度

编制单位：南京全信传输科技股份有限公司

单位：人民币元

项 目	注释	2025年度	2024年度
<b>一、经营活动产生的现金流量：</b>			
销售商品、提供劳务收到的现金		1,055,404,060.85	734,392,246.26
收到的税费返还			
收到其他与经营活动有关的现金		32,537,285.37	42,463,740.61
经营活动现金流入小计		1,087,941,346.22	776,855,986.87
购买商品、接受劳务支付的现金		386,699,064.69	511,619,169.58
支付给职工以及为职工支付的现金		177,582,760.50	183,033,786.81
支付的各项税费		71,464,347.82	45,347,637.51
支付其他与经营活动有关的现金		75,570,513.15	64,249,210.94
经营活动现金流出小计		711,316,686.16	804,249,804.84
经营活动产生的现金流量净额		376,624,660.06	-27,393,817.97
<b>二、投资活动产生的现金流量：</b>			
收回投资收到的现金		8,000,000.00	6,918,849.76
取得投资收益收到的现金		1,223,279.64	11,644.60
处置固定资产、无形资产和其他长期资产收回的现金净额		778,274.34	536,121.61
处置子公司及其他营业单位收到的现金净额			
收到其他与投资活动有关的现金		150,000,000.00	
投资活动现金流入小计		160,001,553.98	7,466,615.97
购建固定资产、无形资产和其他长期资产支付的现金		24,119,242.23	35,349,006.39
投资支付的现金		1,000,000.00	
取得子公司及其他营业单位支付的现金净额			
支付其他与投资活动有关的现金		150,000,000.00	
投资活动现金流出小计		175,119,242.23	35,349,006.39
投资活动产生的现金流量净额		-15,117,688.25	-27,882,390.42
<b>三、筹资活动产生的现金流量：</b>			
吸收投资收到的现金			
取得借款收到的现金			
收到其他与筹资活动有关的现金			8,000,000.00
筹资活动现金流入小计			8,000,000.00
偿还债务支付的现金			
分配股利、利润或偿付利息支付的现金		15,455,133.75	20,838,223.76
支付其他与筹资活动有关的现金		10,698,534.55	39,728,637.60
筹资活动现金流出小计		26,153,668.30	60,566,861.36
筹资活动产生的现金流量净额		-26,153,668.30	-52,566,861.36
<b>四、汇率变动对现金及现金等价物的影响</b>			
五、现金及现金等价物净增加额		335,353,303.51	-107,843,069.75
加：期初现金及现金等价物余额		127,837,253.17	235,680,322.92
六、期末现金及现金等价物余额		463,190,556.68	127,837,253.17

法定代表人：陈祥楼

主管会计工作负责人：刘拂尘

会计机构负责人：刘拂尘

*陈祥楼*

*刘拂尘*

*刘拂尘*

刘拂尘

刘拂尘

陈祥楼印



所有者权益变动表  
2025年度

单位：人民币元

编制单位：南京全信传输科技股份有限公司  
2025年度

项 目	2025年度					所有者权益合计			
	实收资本（或股本）	其他权益工具 优先股 永续债 其他	资本公积	减：库存股	其他综合收益		专项储备	盈余公积	未分配利润
一、上年期末余额	312,310,375.00		824,835,513.71	35,002,038.90			113,937,977.52	752,077,455.23	1,968,159,282.56
加：会计政策变更									
前期差错更正									
其他									
二、本年期初余额	312,310,375.00		824,835,513.71	35,002,038.90			113,937,977.52	752,077,455.23	1,968,159,282.56
三、本期增减变动金额（减少以“-”号填列）							14,091,981.31	111,372,698.07	125,464,679.38
（一）综合收益总额								140,919,813.13	140,919,813.13
（二）所有者投入和减少资本									
1、所有者投入的普通股									
2、其他权益工具持有者投入资本									
3、股份支付计入所有者权益的金额									
4、其他									
（三）利润分配									
1、提取盈余公积							14,091,981.31	-29,547,115.06	-15,455,133.75
2、对所有者（或股东）的分配							14,091,981.31	-14,091,981.31	
3、其他								-15,455,133.75	-15,455,133.75
（四）所有者权益内部结转									
1、资本公积转增资本（或股本）									
2、盈余公积转增资本（或股本）									
3、盈余公积弥补亏损									
4、设定受益计划变动额结转留存收益									
5、其他综合收益结转留存收益									
6、其他									
（五）专项储备									
1、本期提取									
2、本期使用									
（六）其他									
四、本期期末余额	312,310,375.00		824,835,513.71	35,002,038.90			128,029,958.83	863,450,153.30	2,093,623,961.94

法定代表人：陈祥楼

主管会计工作负责人：刘拂尘

会计机构负责人：刘拂尘

陈祥楼

刘拂尘

刘拂尘



# 所有者权益变动表 (续)

2025年度

单位: 人民币元

项 目	2024年度									
	实收资本 (或股本)	其他权益工具		资本公积	减: 库存股	其他综合收益	专项储备	盈余公积	未分配利润	所有者权益合计
		优先股	永续债							
一、上年期末余额	312,310,375.00			833,936,127.38	1,497,925.80			111,335,668.77	690,166,971.00	1,946,251,216.35
加: 会计政策变更										
前期差错更正										
其他										
二、本年期初余额	312,310,375.00			833,936,127.38	1,497,925.80			111,335,668.77	690,166,971.00	1,946,251,216.35
三、本期增减变动金额 (减少以“-”号填列)				-9,100,613.67	33,504,113.10			2,602,308.75	61,910,484.23	21,908,066.21
(一) 综合收益总额									26,023,087.46	26,023,087.46
(二) 所有者投入和减少资本					33,504,113.10					-33,504,113.10
1、股东投入的普通股										
2、其他权益工具持有者投入资本										
3、股份支付计入所有者权益的金额										
4、其他										
(三) 利润分配										
1、提取盈余公积										
2、对所有者 (或股东) 的分配										
3、其他										
(四) 所有者权益内部结转										
1、资本公积转增资本 (或股本)										
2、盈余公积转增资本 (或股本)										
3、盈余公积弥补亏损										
4、设定受益计划变动额结转留存收益										
5、其他综合收益结转留存收益										
6、其他										
(五) 专项储备										
1、本期提取										
2、本期使用										
(六) 其他										
四、本期期末余额	312,310,375.00			-9,100,613.67	35,002,038.90			113,937,977.52	59,102,190.27	50,001,576.60
				824,835,513.71					752,077,455.23	1,968,159,282.56

法定代表人: 陈祥楼

主管会计工作负责人: 刘拂尘

会计机构负责人: 刘拂尘



刘拂尘

刘拂尘



# 南京全信传输科技股份有限公司

## 2025 年度财务报表附注

### 一、公司基本情况

南京全信传输科技股份有限公司（以下简称“本公司”或“公司”）成立于 2001 年 9 月 29 日，是由原南京全信传输科技有限公司于 2007 年 7 月 4 日依法整体变更设立的股份有限公司。经中国证券监督管理委员会证监许可[2015]534 号《关于核准南京全信传输科技股份有限公司首次公开发行股票并在创业板上市的批复》核准，公司于 2015 年 4 月 13 日向社会公开发行人民币普通股股票，并于 2015 年 4 月 22 日在深圳证券交易所挂牌上市。

本公司企业统一社会信用代码：91320100730567068P；注册地址：南京市鼓楼区清江南路 18 号 5 幢 12 楼；本公司主要从事军用光电线缆及组件、光电元器件、FC 光纤高速网络及多协议网络解决方案、光电系统集成等系列产品的研发、生产、销售和服务等业务。

本财务报告批准报出日：2026 年 3 月 20 日。

### 二、财务报表的编制基础

#### 1、编制基础

本公司以持续经营为基础，根据实际发生的交易和事项，按照财政部颁布的《企业会计准则-基本准则》及具体会计准则、应用指南、解释及其他相关规定（统称“企业会计准则”）进行确认和计量，以及参照中国证券监督管理委员会发布的《公开发行证券的公司信息披露编报规则第 15 号-财务报告的一般规定（2023 年修订）》的相关规定，在此基础上编制财务报表。

#### 2、持续经营

本公司已评价自报告期末起至少 12 个月的持续经营能力，本公司管理层相信公司能自本财务报表批准日后不短于 12 个月的可预见未来期间内持续经营。因此，本公司以持续经营为基础编制截至 2025 年 12 月 31 日止的财务报表。

### 三、重要会计政策、会计估计

本公司根据实际生产经营特点，依据相关企业会计准则的规定，对收入确认、应收款项坏账准备、固定资产折旧等交易和事项制定了若干项具体会计政策和会计估计，详见本附注三之“11 金融工具”、“12 应收款项坏账准备的确认标准和计提方法”、“14 存货”、“18 固定资产”、“30 收入”描述。

#### 1、遵循企业会计准则的声明

本公司编制的财务报表符合企业会计准则的要求，真实、完整地反映了本公司的财务状况、经营成果和现金流量等有关信息。



**2、会计期间**

以公历 1 月 1 日起至 12 月 31 日止为一个会计年度。

**3、营业周期**

本公司从事光电传输线缆及组件等研发、生产、销售，正常营业周期短于一年，以 12 个月作为资产和负债流动性划分标准。

**4、记账本位币**

以人民币为记账本位币。

**5、重要性标准确定方法和选择依据**

项目	重要性标准
本期重要的应收款项核销	金额 $\geq$ 300 万元
重要的应收款项本期坏账准备收回或转回金额	金额 $\geq$ 300 万元
账龄超过 1 年重要的应付款项	单项金额占应付款项总额 10%以上，且金额超过 500 万元
重要的在建工程	单项在建工程明细金额超过资产总额 0.3%或预算金额超过资产总额 0.3%
重要的联营企业	账面价值占合并报表资产总额的 5%以上，或来源于合营企业或联营企业的投资收益（损失以绝对金额计算）占合并报表净利润的 5%以上
重要的投资活动现金流量	公司将单项投资活动现金流量超过资产总额的 3%的投资活动认定为重要的投资活动

**6、同一控制下和非同一控制下企业合并的会计处理方法****(1) 同一控制下企业合并**

参与合并的各方在合并前后均受同一方或相同的多方最终控制且该控制并非暂时性的，为同一控制下企业合并。合并方在企业合并中取得的资产和负债，以被合并方的资产、负债（包括最终控制方收购被合并方而形成的商誉）在最终控制方合并财务报表中的账面价值为基础，进行相关会计处理。合并方取得的净资产账面价值与支付的合并对价账面价值（或发行股份面值总额）的差额，调整资本公积（股本溢价），资本公积（股本溢价）不足以冲减的，调整留存收益。合并日为合并方实际取得对被合并方控制权的日期。

通过多次交易分步实现的同一控制下企业合并，合并方在取得被合并方控制权之前持有的长期股权投资，在取得原股权之日与合并方和被合并方同处于同一方最终控制之日孰晚日与合并日之间已确认有关损益、其他综合收益和其他所有者权益变动，分别冲减比较报表期间的期初留存收益或当期损益。

**(2) 非同一控制下企业合并**

参与合并的各方在合并前后不受同一方或相同的多方最终控制的，为非同一控制下企业合并。购买方支付的合并成本是为取得被购买方控制权而支付的资产、发生或承担的负债以及发



行的权益性证券在购买日的公允价值之和。付出资产的公允价值与其账面价值的差额，计入当期损益。购买日是指购买方实际取得对被购买方控制权的日期。

购买方在购买日对合并成本进行分配，确认所取得的被购买方各项可辨认资产、负债及或有负债的公允价值。合并成本大于合并中取得的被购买方可辨认净资产公允价值份额的差额，确认为商誉；合并成本小于合并中取得的被购买方可辨认净资产公允价值份额的差额，计入当期损益。

通过多次交易分步实现的非同一控制下企业合并，对于购买日之前持有的被购买方的股权，按照该股权在购买日的公允价值进行重新计量，公允价值与其账面价值的差额计入当期投资收益；购买日之前持有的被购买方的股权涉及其他综合收益以及其他所有者权益变动的，与其相关的其他综合收益、其他所有者权益变动转为购买日所属当期投资收益，由于被投资方重新计量设定受益计划净负债或净资产变动而产生的其他综合收益除外。

#### 7、控制的判断标准和合并财务报表的编制方法

合并财务报表的合并范围以控制为基础确定，包括本公司及本公司的子公司（指被本公司控制的主体，包括企业、被投资单位中可分割部分、以及企业所控制的结构化主体等）。子公司的经营成果和财务状况由控制开始日起至控制结束日止包含于合并财务报表中。

本公司通过同一控制下企业合并取得的子公司，在编制合并当期财务报表时，视同被合并子公司在本公司最终控制方对其实施控制时纳入合并范围，并对合并财务报表的期初数以及前期比较报表进行相应调整。

本公司通过非同一控制下企业合并取得的子公司，在编制合并当期财务报表时，以购买日确定的各项可辨认资产、负债的公允价值为基础对子公司的财务报表进行调整，并自购买日起将被合并子公司纳入合并范围。

子公司所采用的会计期间或会计政策与本公司不一致时，在编制合并财务报表时按本公司的会计期间或会计政策对子公司的财务报表进行必要的调整。合并范围内企业之间所有重大交易、余额以及未实现损益在编制合并财务报表时予以抵消。内部交易发生的未实现损失，有证据表明该损失是相关资产减值损失的，则不予抵消。

子公司少数股东应占的权益和损益分别在合并资产负债表中股东权益项目下和合并利润表中净利润项目下单独列示。

子公司少数股东分担的当期亏损超过了少数股东在该子公司期初所有者权益中所享有的份额的，其余额应当冲减少数股东权益。

因处置部分股权投资或其他原因丧失了对原有子公司控制权的，对于剩余股权，按照其在丧失控制权日的公允价值进行重新计量。处置股权取得的对价与剩余股权公允价值之和，减去按原持股比例计算应享有原有子公司自购买日开始持续计算的净资产的份额之间的差额，计入丧失控制权当期的投资收益，同时冲减商誉。与原有子公司股权投资相关的其他综合收益、其



他所有者权益变动，在丧失控制权时转为当期投资收益，由于被投资方重新计量设定受益计划净负债或净资产变动而产生的其他综合收益除外。

通过多次交易分步处置对子公司股权投资直至丧失控制权的，需考虑各项交易是否构成一揽子交易，处置对子公司股权投资的各项交易的条款、条件以及经济影响符合以下一种或多种情况，表明应将多次交易事项作为一揽子交易进行会计处理：（1）这些交易是同时或者在考虑了彼此影响的情况下订立的；（2）这些交易整体才能达成一项完整的商业结果；（3）一项交易的发生取决于其他至少一项交易的发生；（4）一项交易单独看是不经济的，但是和其他交易一并考虑时是经济的。

不属于一揽子交易的，对其中每一项交易分别按照前述进行会计处理；若各项交易属于一揽子交易的，将各项交易作为一项处置子公司并丧失控制权的交易进行会计处理；但是，在丧失控制权之前每一次处置价款与处置投资对应的享有该子公司净资产份额的差额，在合并财务报表中确认为其他综合收益，在丧失控制权时一并转入丧失控制权当期的损益。

#### 8、合营安排的分类及共同经营的会计处理方法

合营安排分为共同经营和合营企业。共同经营，是指合营方享有该安排相关资产且承担该安排相关负债的合营安排。合营企业，是指合营方仅对该安排的净资产享有权利的合营安排。

共同经营的合营方应当确认其与共同经营中利益份额相关的下列项目，并按照相关企业会计准则的规定进行会计处理：（一）确认单独所持有的资产，以及按其份额确认共同持有的资产；（二）确认单独所承担的负债，以及按其份额确认共同承担的负债；（三）确认出售其享有的共同经营产出份额所产生的收入；（四）按其份额确认共同经营因出售产出所产生的收入；（五）确认单独所发生的费用，以及按其份额确认共同经营发生的费用。

合营方向共同经营投出或出售资产等（该资产构成业务的除外），在该资产等由共同经营出售给第三方之前，应当仅确认因该交易产生的损益中归属于共同经营其他参与方的部分。投出或出售的资产发生符合《企业会计准则第 8 号——资产减值》等规定的资产减值损失的，合营方应当全额确认该损失。

合营方自共同经营购买资产等（该资产构成业务的除外），在将该资产等出售给第三方之前，应当仅确认因该交易产生的损益中归属于共同经营其他参与方的部分。购入的资产发生符合《企业会计准则第 8 号——资产减值》等规定的资产减值损失的，合营方应当按其承担的份额确认该部分损失。

对共同经营不享有共同控制的参与方，如果享有该共同经营相关资产且承担该共同经营相关负债的，应当按照前述规定进行会计处理。

#### 9、现金及现金等价物的确定标准

现金是指库存现金及可以随时用于支付的存款。现金等价物是指持有的期限短、流动性强、



易于转换为已知金额现金、价值变动风险很小的投资。

## 10、外币业务和外币报表折算

### (1) 外币交易的会计处理

发生外币交易时，采用交易发生日的即期汇率将外币金额折算为人民币金额。

于资产负债表日，外币货币性项目采用资产负债表日的即期汇率折算为人民币，所产生的折算差额，除根据借款费用核算方法应予资本化的，计入当期损益。以历史成本计量的外币非货币性项目，于资产负债表日仍采用交易发生日的即期汇率折算。

### (2) 外币财务报表的折算

境外经营的资产负债表中的资产和负债项目，采用资产负债表日的即期汇率折算，股东权益项目除未分配利润项目外，其他项目采用发生时的即期汇率折算。境外经营的利润表中的收入和费用项目，采用年平均汇率折算。上述折算产生的外币报表折算差额，在其他综合收益中单独列示。

## 11、金融工具

金融工具，是指形成一方的金融资产并形成其他方的金融负债或权益工具的合同。

### (1) 金融工具的确认和终止确认

当本公司成为金融工具合同的一方时，确认一项金融资产或金融负债。

金融资产满足下列条件之一的，应当终止确认：（一）收取该金融资产现金流量的合同权利终止。（二）转移了收取金融资产现金流量的权利，或在“过手协议”下承担了及时将收取的现金流量全额支付给第三方的义务；并且实质上转让了金融资产所有权上几乎所有的风险和报酬，或虽然实质上既没有转移也没有保留金融资产所有权上几乎所有的风险和报酬，但放弃了对该金融资产的控制。

金融负债（或其一部分）的现时义务已经解除的，终止确认该金融负债（或该部分金融负债）。

对于以常规方式购买或出售金融资产的，公司在交易日确认将收到的资产和为此将承担的负债，或者在交易日终止确认已出售的资产。

### (2) 金融资产的分类和计量

在初始确认金融资产时本公司根据管理金融资产的业务模式和金融资产的合同现金流量特征，将金融资产划分为：以摊余成本计量的金融资产；以公允价值计量且其变动计入其他综合收益的金融资产；以公允价值计量且其变动计入当期损益的金融资产。

#### 1) 金融资产的初始计量：

金融资产在初始确认时以公允价值计量。对于以公允价值计量且其变动计入当期损益的金融资产，相关交易费用直接计入当期损益；对于其他类别的金融资产，相关交易费用计入初始



确认金额。因销售产品或提供劳务而产生的、未包含或不考虑重大融资成分的应收款，本公司按照预期有权收取的对价初始计量。

## 2) 金融资产的后续计量:

### ①以摊余成本计量的债务工具投资

金融资产的合同现金流量特征与基本借贷安排相一致，即在特定日期产生的现金流量，仅为对本金和以未偿付本金金额为基础的利息的支付，且公司管理此类金融资产的业务模式为以收取合同现金流量为目标的，本公司将其分类为以摊余成本计量的金融资产。该金融资产采用实际利率法，按照摊余成本进行后续计量，其摊销、减值及终止确认产生的利得或损失，计入当期损益。

### ②以公允价值计量且其变动计入其他综合收益的债务工具投资

金融资产的合同现金流量特征与基本借贷安排相一致，即在特定日期产生的现金流量，仅为对本金和以未偿付本金金额为基础的利息的支付，且公司管理此类金融资产的业务模式为既以收取合同现金流量为目标又以出售为目标的，本公司将其分类为以公允价值计量且其变动计入其他综合收益的金融资产。该金融资产采用实际利率法确认的利息收入、减值损失及汇兑差额确认为当期损益，其余公允价值变动计入其他综合收益。终止确认时，之前计入其他综合收益的累计利得或损失从其他综合收益转出，计入当期损益。

### ③指定为以公允价值计量且其变动计入其他综合收益的权益工具投资

初始确认时，本公司将部分非交易性权益工具投资指定为以公允价值计量且其变动计入其他综合收益的金融资产。本公司将其相关股利收入计入当期损益，其公允价值变动计入其他综合收益。该金融资产终止确认时，之前计入其他综合收益的累计利得或损失将从其他综合收益转入留存收益，不计入当期损益。

### ④以公允价值计量且其变动计入当期损益的金融资产

包括分类为以公允价值计量且其变动计入当期损益的金融资产和指定为以公允价值计量且其变动计入当期损益的金融资产。

本公司将持有的未划分为以摊余成本计量和以公允价值计量且其变动计入其他综合收益的金融资产，分类为以公允价值计量且其变动计入当期损益的金融资产。

在初始确认时，为消除或显著减少会计错配，本公司可将金融资产指定为以公允价值计量且其变动计入当期损益的金融资产。

## (3) 金融资产转移的确认依据和计量方法

本公司已将金融资产所有权上几乎所有的风险和报酬转移给转入方的，终止确认该金融资产；保留了金融资产所有权上几乎所有的风险和报酬的，不终止确认该金融资产。

本公司既没有转移也没有保留金融资产所有权上几乎所有的风险和报酬，未保留对该金融资产控制的，终止确认该金融资产并将转移中产生或保留的权利和义务单独确认为资产或负债；



保留了对该金融资产控制的，按照继续涉入被转移金融资产的程度继续确认有关金融资产，并相应确认相关负债。

#### （4）金融负债的分类和计量

金融负债于初始确认时分类为以公允价值计量且其变动计入当期损益的金融负债和其他金融负债。

##### 1) 金融负债的初始计量

金融负债在初始确认时以公允价值计量。对于以公允价值计量且其变动计入当期损益的金融负债，相关交易费用直接计入当期损益；对于以摊余成本计量的金融负债，相关交易费用计入初始确认金额。

##### 2) 金融负债的后续计量

###### ①以公允价值计量且其变动计入当期损益的金融负债

包括交易性金融负债（含属于金融负债的衍生工具）和初始确认时指定为以公允价值计量且其变动计入当期损益的金融负债。

交易性金融负债（含属于金融负债的衍生工具），按照公允价值进行后续计量，除与套期会计有关外，公允价值变动计入当期损益。

指定为以公允价值计量且其变动计入当期损益的金融负债，由本公司自身信用风险变动引起的公允价值变动计入其他综合收益；终止确认时，之前计入其他综合收益的累计利得或损失从其他综合收益中转出，计入留存收益。其余公允价值变动计入当期损益。如果前述会计处理会造成或扩大损益中的会计错配，将该金融负债的全部利得或损失（包括企业自身信用风险变动的影响金额）计入当期损益。

###### ②其他金融负债

除金融资产转移不符合终止确认条件或继续涉入被转移金融资产所形成的金融负债、财务担保合同外的其他金融负债分类为以摊余成本计量的金融负债，按摊余成本进行后续计量，终止确认或摊销产生的利得或损失计入当期损益。

#### （5）金融资产和金融负债的抵销

同时满足下列条件的，金融资产和金融负债以相互抵销后的净额在资产负债表内列示：具有抵销已确认金额的法定权利，且该种法定权利是当前可执行的；计划以净额结算，或同时变现该金融资产和清偿该金融负债。

#### （6）金融工具的公允价值确定

存在活跃市场的金融工具，以活跃市场中的报价确定其公允价值。不存在活跃市场的金融工具，采用估值技术确定其公允价值。在估值时，本公司采用在当前情况下适用并且有足够可利用数据和其他信息支持的估值技术，选择与市场参与者在相关资产或负债的交易中所考虑的资产或负债特征相一致的输入值，并尽可能优先使用相关可观察输入值。在相关可观察输入值



无法取得或取得不切实可行的情况下，使用不可观察输入值。

(7) 金融工具减值（不含应收款项）

1) 减值准备的确认方法

本公司以预期信用损失为基础，对以摊余成本计量的金融资产、以公允价值计量且其变动计入其他综合收益的债务工具投资、财务担保合同等计提减值准备并确认信用减值损失。

本公司在评估预期信用损失时，考虑所有合理且有依据的信息，包括前瞻性信息。

本公司在每个资产负债表日评估金融工具的信用风险自初始确认后是否已经显著增加，如果某项金融工具在资产负债表日确定的预计存续期内的违约概率显著高于在初始确认时确定的预计存续期内的违约概率，则表明该项金融工具的信用风险显著增加。

如果信用风险自初始确认后未显著增加，处于第一阶段，本公司按照未来 12 个月内预期信用损失的金额计量损失准备；如果信用风险自初始确认后已显著增加但尚未发生信用减值，处于第二阶段，本公司按照相当于整个存续期内预期信用损失的金额计量损失准备；金融工具自初始确认后已发生信用减值的，处于第三阶段，本公司按照整个存续期的预期信用损失计量损失准备。

对于在资产负债表日具有较低信用风险的金融工具，本公司假设其信用风险自初始确认后并未显著增加，按照未来 12 个月内的预期信用损失计量损失准备。

**12、应收款项坏账准备的确认标准和计提方法**

本公司应收款项主要包括应收票据、应收账款、应收款项融资、其他应收款、合同资产、债权投资、其他债权投资和长期应收款。

(1) 减值准备的确认方法

对于因销售产品或提供劳务而产生的应收款项及租赁应收款，本公司按照相当于整个存续期内的预期信用损失金额计量损失准备。

对其他类别的应收款项，本公司在每个资产负债表日评估金融工具的信用风险自初始确认后是否已经显著增加，如果某项金融工具在资产负债表日确定的预计存续期内的违约概率显著高于在初始确认时确定的预计存续期内的违约概率，则表明该项金融工具的信用风险显著增加。通常情况下，如果逾期超过 30 日，则表明应收款项的信用风险已经显著增加。

如果信用风险自初始确认后未显著增加，处于第一阶段，本公司按照未来 12 个月内预期信用损失的金额计量损失准备；如果信用风险自初始确认后已显著增加但尚未发生信用减值，处于第二阶段，本公司按照相当于整个存续期内预期信用损失的金额计量损失准备；应收款项自初始确认后已发生信用减值的，处于第三阶段，本公司按照整个存续期的预期信用损失计量损失准备。

对于在资产负债表日具有较低信用风险的应收款项，本公司假设其信用风险自初始确认后并未显著增加，按照未来 12 个月内的预期信用损失计量损失准备。



(2) 除单独评估信用风险的金融工具外，本公司根据信用风险特征将其他金融工具划分为若干组合，在组合基础上计算预期信用损失。

单独评估信用风险的金融工具，如：与对方存在争议或涉及诉讼、仲裁的应收款项；已有明显迹象表明债务人很可能无法履行还款义务的应收款项，财务担保合同等。

除了单独评估信用风险的应收款项外，本公司基于共同风险特征将应收款项划分为不同的组别，在组合的基础上评估信用风险。不同组合的确定依据：

项目	确定组合的依据	计量预期信用损失的方法
应收票据——银行承兑汇票组合	银行承兑汇票	参考历史信用损失经验，结合当前状况以及对未来经济状况的预测，通过违约风险敞口和整个存续期预期信用损失率，计算预期信用损失。
应收票据——商业承兑汇票组合	商业承兑汇票	参考历史信用损失经验，结合当前状况以及对未来经济状况的预测，通过违约风险敞口和整个存续期预期信用损失率，计算预期信用损失。
应收款项融资组合	银行承兑汇票	参考历史信用损失经验，结合当前状况以及对未来经济状况的预测，通过违约风险敞口和整个存续期预期信用损失率，计算预期信用损失。
应收账款——账龄组合	本组合以应收款项的账龄作为信用风险特征。	参考历史信用损失经验，结合当前状况以及对未来经济状况的预测，编制应收账款账龄与整个存续期预期信用损失率对照表，计算预期信用损失。
其他应收款——关联方往来组合	款项性质	参考历史信用损失经验，结合当前状况以及对未来经济状况的预测，通过违约风险敞口和未来 12 个月内或整个存续期预期信用损失率，计算预期信用损失。
其他应收款——应收其他组合		
长期应收款组合		

对于划分为账龄组合的应收账款以及划分为不同组合的其他应收款，本公司按账款发生日至报表日期间计算账龄，参考历史信用损失经验，结合当前状况以及对未来经济状况的预测，编制应收款项账龄与整个存续期预期信用损失率对照表，计算预期信用损失：

账 龄	应收账款计提比例 (%)	其他应收款计提比例 (%)
1 年以内 (含 1 年)	5	5
1 至 2 年	10	10
2 至 3 年	30	30
3 至 4 年	50	50
4 至 5 年	80	80
5 年以上	100	100

### 13、应收款项融资

对于合同现金流量特征与基本借贷安排相一致，且公司管理此类金融资产的业务模式为既以收取合同现金流量为目标又以出售为目标的应收票据及应收账款，本公司将其分类为应收款项融资，以公允价值计量且其变动计入其他综合收益。应收款项融资采用实际利率法确认的利息收入、减值损失及汇兑差额确认为当期损益，其余公允价值变动计入其他综合收益。终止确认时，之前计入其他综合收益的累计利得或损失从其他综合收益转出，计入当期损益。



#### 14、存货

- (1) 本公司存货包括原材料、在产品、产成品、周转材料等。
- (2) 原材料、产成品发出时采用加权平均法核算。
- (3) 存货跌价准备的确认标准和计提方法。

资产负债表日，存货按照成本与可变现净值孰低计量。存货成本高于可变现净值的差额计提存货跌价准备，计入当期损益；以前减记存货价值的影响因素已经消失的，减记的金额应当予以恢复，并在原已计提的存货跌价准备金额内转回，转回的金额计入当期损益。

可变现净值是按存货的估计售价减去至完工时估计将要发生的成本、估计的销售费用以及相关税费后的金额。在确定存货的可变现净值时，以取得的确凿证据为基础，同时考虑持有存货的目的以及资产负债表日后事项的影响。

本公司通常按单个项目计提存货跌价准备，对数量繁多、单价较低的原材料、自制半成品、周转材料等按类别计提存货跌价准备。

- (4) 本公司存货盘存采用永续盘存制。
- (5) 周转材料包括低值易耗品和包装物等，在领用时采用一次转销法进行摊销。

#### 15、持有待售资产和终止经营

##### (1) 持有待售

本公司将同时满足下列条件的非流动资产或处置组划分为持有待售类别：

- ①根据类似交易中出售此类资产或处置组的惯例，在当前状况下即可立即出售；
- ②出售极可能发生，即企业已经就一项出售计划作出决议且获得确定的购买承诺，预计出售将在一年内完成。有关规定要求企业相关权力机构或者监管部门批准后方可出售的，应当已经获得批准。

初始计量或在资产负债表日重新计量持有待售的非流动资产或处置组时，其账面价值高于公允价值减去出售费用后的净额的，将账面价值减记至公允价值减去出售费用后的净额，减记的金额确认为资产减值损失，计入当期损益，同时计提持有待售资产减值准备。

##### (2) 终止经营

终止经营是指满足下列条件之一的、能够单独区分的组成部分，且该组成部分已经处置或划分为持有待售类别：①该组成部分代表一项独立的主要业务或一个单独的主要经营地区；②该组成部分是拟对一项独立的主要业务或一个单独的主要经营地区进行处置的一项相关联计划的一部分；③该组成部分是专为转售而取得的子公司。

拟结束使用而非出售的处置组满足终止经营定义中有关组成部分的条件的，自停止使用日起作为终止经营列报；因出售对子公司的投资等原因导致其丧失对子公司控制权，且该子公司符合终止经营定义的，在合并利润表中列报相关终止经营损益。



对于当期列报的终止经营，本公司在当期财务报表中，将原来作为持续经营损益列报的信息重新作为可比会计期间的终止经营损益列报。

## 16、长期股权投资

### (1) 重大影响、共同控制的判断标准

①本公司结合以下情形综合考虑是否对被投资单位具有重大影响：是否在被投资单位董事会或类似权力机构中派有代表；是否参与被投资单位财务和经营政策制定过程；是否与被投资单位之间发生重要交易；是否向被投资单位派出管理人员；是否向被投资单位提供关键技术资料。

②若本公司与其他参与方均受某合营安排的约束，任何一个参与方不能单独控制该安排，任何一个参与方均能够阻止其他参与方或参与方组合单独控制该安排，本公司判断对该项合营安排具有共同控制。

### (2) 投资成本确定

①企业合并形成的长期股权投资，按以下方法确定投资成本：

A、对于同一控制下企业合并形成的对子公司投资，以在合并日取得被合并方所有者权益在最终控制方合并财务报表中账面价值的份额作为长期股权投资的投资成本。

分步实现的同一控制下企业合并，在合并日根据合并后应享有被合并方净资产在最终控制方合并财务报表中的账面价值的份额，确定长期股权投资的初始投资成本；初始投资成本与达到合并前长期股权投资账面价值加上合并日进一步取得股份新支付对价的账面价值之和的差额，调整资本公积（资/股本溢价），资本公积不足冲减的，冲减留存收益。合并日之前持有的股权投资，因采用权益法核算或金融工具确认和计量准则核算而确认的其他综合收益暂不进行会计处理，直至处置该项投资时采用与被投资单位直接处置相关资产或负债相同的基础进行会计处理；因采用权益法核算而确认的被投资单位净资产中除净损益、其他综合收益和利润分配以外的所有者权益其他变动，暂不进行会计处理，直至处置该项投资时转入当期损益。其中，处置后的剩余股权采用权益法核算的，其他综合收益和其他所有者权益应按比例结转，处置后的剩余股权改按金融工具确认和计量准则进行会计处理的，其他综合收益和其他所有者权益应全部结转。

B、对于非同一控制下企业合并形成的对子公司投资，以企业合并成本作为投资成本。

追加投资能够对非同一控制下的被投资单位实施控制的，以购买日之前所持被购买方的股权投资的账面价值与购买日新增投资成本之和，作为改按成本法核算的初始投资成本；购买日之前持有的被购买方的股权投资因采用权益法核算而确认的其他综合收益，在处置该项投资时采用与被投资单位直接处置相关资产或负债相同的基础进行会计处理。购买日之前持有的股权投资按照《企业会计准则第 22 号——金融工具确认和计量》有关规定进行会计处理的，原计入其他综合收益的累计公允价值变动应当在改按成本法核算时转入留存收益。



②除企业合并形成的长期股权投资以外，其他方式取得的长期股权投资，按以下方法确定投资成本：

A、以支付现金取得的长期股权投资，按实际支付的购买价款作为投资成本。

B、以发行权益性证券取得的长期股权投资，按发行权益性证券的公允价值作为投资成本。

③因追加投资等原因，能够对被投资单位施加重大影响或实施共同控制但不构成控制的，应当按照《企业会计准则第 22 号——金融工具确认和计量》确定的原持有股权的公允价值加上新增投资成本之和，作为改按权益法核算的初始投资成本。原持有的股权投资分类为其他权益工具投资的，其公允价值与账面价值之间的差额，以及原计入其他综合收益的累计公允价值变动应当转入改按权益法核算的留存收益。

### （3）后续计量及损益确认方法

#### ①对子公司投资

在合并财务报表中，对子公司投资按附注三、7 进行处理。

在母公司财务报表中，对子公司投资采用成本法核算，在被投资单位宣告分派的现金股利或利润时，确认投资收益。

#### ②对合营企业投资和对联营企业投资

对合营企业投资和对联营企业投资采用权益法核算，具体会计处理包括：

对于初始投资成本大于投资时应享有被投资单位可辨认净资产公允价值份额的，其差额包含在长期股权投资成本中；对于初始投资成本小于投资时应享有被投资单位可辨认净资产公允价值份额的，其差额计入当期损益，同时调整长期股权投资成本。

取得对合营企业投资和对联营企业投资后，按照应享有或应分担的被投资单位实现的净损益和其他综合收益的份额，分别确认投资损益和其他综合收益并调整长期股权投资的账面价值；按照被投资单位宣告分派的现金股利或利润应分得的部分，相应减少长期股权投资的账面价值。

在计算应享有或应分担的被投资单位实现的净损益的份额时，以取得投资时被投资单位可辨认净资产的公允价值为基础确定，对于被投资单位的会计政策或会计期间与本公司不同的，权益法核算时按照本公司的会计政策或会计期间对被投资单位的财务报表进行必要调整。与合营企业和联营企业之间内部交易产生的未实现损益按照持股比例计算归属于本公司的部分，在权益法核算时予以抵消。内部交易产生的未实现损失，有证据表明该损失是相关资产减值损失的，则全额确认该损失。

对合营企业或联营企业发生的净亏损，除本公司负有承担额外损失义务外，以长期股权投资的账面价值以及其他实质上构成对被投资单位净投资的长期权益减记至零为限。被投资企业以后实现净利润的，在收益分享额弥补未确认的亏损分担额后，恢复确认收益分享额。

对于被投资单位除净损益、其他综合收益和利润分配以外所有者权益的其他变动，调整长期股权投资的账面价值并计入资本公积。处置该项投资时，将原计入资本公积的部分按相应比



例转入当期损益。

(4) 处置长期股权投资，其账面价值与实际取得价款的差额计入当期损益，采用权益法核算的长期股权投资，处置时，采用与被投资单位直接处置相关资产或负债相同的基础，按相应比例对原计入其他综合收益的部分进行会计处理。

因处置部分权益性投资等原因丧失了对被投资单位共同控制或重大影响的，处置后的剩余股权按《企业会计准则第 22 号——金融工具确认和计量》核算，其在丧失共同控制或重大影响之日的公允价值与账面价值间的差额计入当期损益。原股权投资因采用权益法核算而确认的其他综合收益，应当在终止采用权益法核算时采用与被投资单位直接处置相关资产或负债相同的基础进行会计处理。

因处置部分权益性投资等原因丧失了对被投资单位控制的，在编制个别财务报表时，处置后的剩余股权能够对被投资单位实施共同控制或重大影响的，改按权益法核算，并对剩余股权视同自取得时即采用权益法核算进行调整。处置后剩余股权不能对被投资单位实施共同控制或重大影响的，按《企业会计准则第 22 号——金融工具确认和计量》的有关规定进行会计处理，其在丧失控制权之日的公允价值与账面价值间的差额计入当期损益。

## 17、投资性房地产

本公司采用成本模式对投资性房地产进行后续计量，在使用寿命内扣除预计净残值后按年限平均法计提折旧或进行摊销。

类别	使用寿命	预计净残值率	年折旧（摊销）率
房屋建筑物	20 年	5%	4.75%
土地使用权	50 年		2.00%

## 18、固定资产

(1) 固定资产是指为生产商品、提供劳务、出租或经营管理而持有的，使用寿命超过一个会计年度的有形资产。固定资产仅在与其有关的经济利益很可能流入本公司，且其成本能够可靠地计量时才予以确认。固定资产按成本并考虑预计弃置费用因素的影响进行初始计量。

(2) 本公司采用直线法计提固定资产折旧，各类固定资产使用寿命、预计净残值率和年折旧率如下：

类别	折旧年限（年）	预计净残值率（%）	年折旧率（%）
房屋建筑物	20	5	4.75
机器设备	5-10	5	9.50-19.00
运输设备	4	5	23.75
办公及其他设备	3	5	31.67

本公司至少在每年年度终了对固定资产的使用寿命、预计净残值和折旧方法进行复核。

## 19、在建工程

在建工程同时满足经济利益很可能流入、成本能够可靠计量则予以确认。在达到预定可使



用状态时，将在建工程按实际发生的全部支出转入固定资产核算。已达到预定可使用状态但尚未办理竣工决算的，先按估计价值转入固定资产，待办理竣工决算后再按实际成本调整原暂估价值，但不再调整原已计提的折旧。

不同类别在建工程结转为固定资产的标准和时点如下：

类别	折旧年限（年）
房屋及建筑物	(1) 主体建设工程及配套工程已实质上完工；(2) 建造工程在达到预定设计要求，经勘察、设计、施工、监理等单位完成验收；(3) 经消防、国土、规划等外部部门验收；(4) 建设工程达到预定可使用状态但尚未办理竣工决算的，自达到预定可使用状态之日起，根据工程实际造价按预估值转入固定资产。
需安装调试的机器设备	(1) 相关设备及其他配套设施已安装完毕；(2) 设备经过调试可在一段时间内保持正常稳定运行；(3) 生产设备能够在一段时间内稳定的产出合格产品；(4) 设备经过资产管理使用人员和使用人员验收。

达到预定可使用状态前产出的产品或副产品对外销售的，按照《企业会计准则第 14 号——收入》、《企业会计准则第 1 号——存货》等规定，对试运行销售相关的收入和成本分别进行会计处理，计入当期损益。

## 20、借款费用

(1) 借款费用包括借款利息、折价或溢价的摊销、辅助费用以及因外币借款而发生的汇兑差额等。可直接归属于符合资本化条件的资产的购建或者生产的借款费用，予以资本化，计入相关资产成本；其他借款费用计入当期损益。

(2) 当资产支出已经发生、借款费用已经发生且为使资产达到预定可使用或者可销售状态所必要的购建或者生产活动已经开始时，开始借款费用的资本化。符合资本化条件的资产在购建或者生产过程中发生非正常中断、且中断时间连续超过 3 个月的，暂停借款费用的资本化。当所购建或者生产的资产达到预定可使用或者可销售状态时，停止借款费用的资本化，以后发生的借款费用计入当期损益。

### (3) 借款费用资本化金额的计算方法

①为购建或者生产符合资本化条件的资产而借入的专门借款所发生的借款费用（包括借款利息、折价或溢价的摊销、辅助费用、外币专门借款本金和利息的汇兑差额），其资本化金额为在资本化期间内专门借款实际发生的借款费用减去尚未动用的借款资金存入银行取得的利息收入或进行暂时性投资取得的投资收益后的金额。

②为购建或者生产符合资本化条件的资产而占用的一般借款所发生的借款费用（包括借款利息、折价或溢价的摊销），其资本化金额根据在资本化期间内累计资产支出超过专门借款部分的资产支出加权平均数乘以所占用一般借款的资本化率计算确定。



## 21、使用权资产

使用权资产，是指承租人可在租赁期内使用租赁资产的权利。

本公司按照成本对使用权资产进行初始计量，该成本包括：（1）租赁负债的初始计量金额；（2）在租赁期开始日或之前支付的租赁付款额，存在租赁激励的，扣除已享受的租赁激励相关金额；（3）承租人发生的初始直接费用；（4）承租人为拆卸及移除租赁资产、复原租赁资产所在场地或将租赁资产恢复至租赁条款约定状态预计将发生的成本。

本公司参照《企业会计准则第4号——固定资产》有关折旧规定，对使用权资产计提折旧。能够合理确定租赁期届满时取得租赁资产所有权的，在租赁资产剩余使用寿命内计提折旧。无法合理确定租赁期届满时能够取得租赁资产所有权的，在租赁期与租赁资产剩余使用寿命两者孰短的期间内计提折旧。

本公司按照变动后的租赁付款额的现值重新计量租赁负债，并相应调整使用权资产的账面价值时，如使用权资产账面价值已调减至零，但租赁负债仍需进一步调减的，将剩余金额计入当期损益。

## 22、无形资产

（1）无形资产按照取得时的成本进行初始计量。

（2）无形资产的摊销方法

①对于使用寿命有限的无形资产，在使用寿命期限内，采用直线法摊销。

类别	使用寿命	使用寿命的确定依据
土地使用权	50 年	法定使用年限
软件	3 年	预计为公司带来经济利益的期限
软件著作权	10 年	预计为公司带来经济利益的期限
专有技术	10 年	预计为公司带来经济利益的期限

本公司至少于每年年度终了对无形资产的使用寿命及摊销方法进行复核。

②对于使用寿命不确定的无形资产，不摊销。于每年年度终了，对使用寿命不确定的无形资产的使用寿命进行复核，如果有证据表明其使用寿命是有限的，则估计其使用寿命，并按其使用寿命进行摊销。

（3）内部研究开发项目

①研发支出的归集范围

本公司将与开展研发活动直接相关的各项费用归集为研发支出，主要包括职工薪酬、物料能源消耗、折旧费及摊销、其他费用等。

②划分公司内部研究开发项目研究阶段和开发阶段的具体标准

研究是指为获取并理解新的科学或技术知识而进行的独创性的有计划调查。开发是指在进行商业性生产或使用前，将研究成果或其他知识应用于一项或若干项计划或设计，以生产出新



的或具有实质性改进的材料、装置、产品或获得新工序等。

③研究阶段的支出，于发生时计入当期损益。开发阶段的支出，同时满足下列条件的，予以资本化：

A、完成该无形资产以使其能够使用或出售在技术上具有可行性；

B、具有完成该无形资产并使用或出售的意图；

C、无形资产产生经济利益的方式，包括能够证明运用该无形资产生产的产品存在市场或无形资产自身存在市场，无形资产将在内部使用的，应当证明其有用性；

D、有足够的技术、财务资源和其他资源支持，以完成该无形资产的开发，并有能力使用或出售该无形资产；

E、归属于该无形资产开发阶段的支出能够可靠地计量。

④研发过程中产出的产品或副产品对外销售的，按照《企业会计准则第 14 号——收入》、《企业会计准则第 1 号——存货》等规定，对形成销售的产品或副产品相关的收入和成本分别进行会计处理，计入当期损益。

### 23、长期资产减值

本公司在资产负债表日根据内部及外部信息以确定长期股权投资、采用成本模式计量的投资性房地产、固定资产、在建工程、使用权资产、无形资产等长期资产是否存在减值的迹象，对存在减值迹象的长期资产进行减值测试，估计其可收回金额。此外，无论是否存在减值迹象，本公司至少于每年年度终了对商誉、使用寿命不确定的无形资产以及尚未达到可使用状态的无形资产进行减值测试，估计其可收回金额。

可收回金额的估计结果表明上述长期资产可收回金额低于其账面价值的，其账面价值会减记至可收回金额，减记的金额确认为资产减值损失，计入当期损益，同时计提相应的减值准备。

可收回金额是指资产（或资产组、资产组组合，下同）的公允价值减去处置费用后的净额与资产预计未来现金流量的现值两者之间较高者。

资产组是可以认定的最小资产组合，其产生的现金流入基本上独立于其他资产或者资产组。资产组由创造现金流入相关的资产组成。在认定资产组时，主要考虑该资产组能否独立产生现金流入，同时考虑管理层对生产经营活动的管理方式、以及对资产使用或者处置的决策方式等。

资产的公允价值减去处置费用后的净额，是根据市场参与者在计量日发生的有序交易中，出售一项资产所能收到或者转移一项负债所需支付的价格减去可直接归属于该资产处置费用的金额确定。资产预计未来现金流量的现值，按照资产在持续使用过程中和最终处置时所产生的预计未来现金流量，选择恰当的税前折现率对其进行折现后的金额加以确定。

与资产组或者资产组组合相关的减值损失，先抵减分摊至该资产组或者资产组组合中商誉的账面价值，再根据资产组或者资产组组合中除商誉之外的其他各项资产的账面价值所占比重，按比例抵减其他各项资产的账面价值，但抵减后的各资产的账面价值不得低于该资产的公允价



值减去处置费用后的净额（如可确定的）、该资产预计未来现金流量的现值（如可确定的）和零三者之中最高者。

前述长期资产减值损失一经确认，在以后会计期间不得转回。

#### 24、长期待摊费用

长期待摊费用按形成时发生的实际成本计价，在受益期平均摊销。如果长期待摊的费用项目不能使以后会计期间受益的，将尚未摊销的该项目的摊余价值全部转入当期损益。

#### 25、合同负债

合同负债，是指本公司已收或应收客户对价而应向客户转让商品或服务的义务。同一合同下的合同资产和合同负债以净额列示。

#### 26、职工薪酬

职工薪酬包括短期薪酬、离职后福利、辞退福利和其他长期职工福利。本公司在职工提供服务的会计期间，将应付的职工薪酬确认为负债。

短期薪酬主要包括工资、奖金、津贴和补贴、职工福利费、医疗保险费、生育保险费、工伤保险费、住房公积金、工会经费和职工教育经费、非货币性福利等。本公司在职工为本公司提供服务的会计期间将实际发生的短期职工薪酬确认为负债，并计入当期损益或相关资产成本。其中非货币性福利按公允价值计量。

离职后福利为设定提存计划，主要包括基本养老保险、失业保险等，相应的支出于发生时计入相关资产成本或当期损益。

在职工劳动合同到期之前解除与职工的劳动关系，或为鼓励职工自愿接受裁减而提出给予补偿的建议，本公司在下列两者孰早日确认辞退福利产生的职工薪酬负债，并计入当期损益：本公司不能单方面撤回因解除劳动关系计划或裁减建议所提供的辞退福利时；本公司确认与涉及支付辞退福利的重组相关的成本或费用时。

本公司向职工提供的其他长期职工福利，符合设定提存计划的，按照设定提存计划进行会计处理，除此之外按照设定受益计划进行会计处理。

#### 27、租赁负债

在租赁期开始日，本公司将尚未支付的租赁付款额的现值确认为租赁负债（短期租赁和低价值资产租赁除外）。在计算租赁付款额的现值时，采用租赁内含利率作为折现率；无法确定租赁内含利率的，采用承租人增量借款利率作为折现率。未纳入租赁负债计量的可变租赁付款额于实际发生时计入当期损益。

本公司按照固定的周期性利率计算租赁负债在租赁期内利息费用，并计入当期损益，按照



其他准则规定应当计入相关资产成本的，从其规定。未纳入租赁负债计量的可变租赁付款额于实际发生时计入当期损益，按照其他准则规定应当计入相关资产成本的，从其规定。

租赁期开始日后，因续租选择权、终止租赁选择权或购买选择权的评估结果或实际行使情况发生变化的，重新确定租赁付款额，并按变动后租赁付款额和修订后的折现率计算的现值重新计量租赁负债。

租赁期开始日后，根据担保余值预计的应付金额发生变动，或者因用于确定租赁付款额的指数或比率变动而导致未来租赁付款额发生变动的，按照变动后租赁付款额的现值重新计量租赁负债。

在针对上述原因或因实质固定付款额变动重新计量租赁负债时，相应调整使用权资产的账面价值。使用权资产的账面价值已调减至零，但租赁负债仍需进一步调减的，将剩余金额计入当期损益。

## 28、预计负债

(1) 与或有事项相关的义务同时满足下列条件的，应当确认为预计负债：

- ①该义务是企业承担的现时义务；
- ②履行该义务很可能导致经济利益流出企业；
- ③该义务的金额能够可靠地计量。

(2) 预计负债按照履行相关现时义务所需支出的最佳估计数进行初始计量。

如所需支出存在一个连续范围，且该范围内各种结果发生的可能性相同的，最佳估计数按照该范围内的中间值确定。

在其他情况下，最佳估计数分别下列情况处理：

- ①或有事项涉及单个项目的，按照最可能发生金额确定。
- ②或有事项涉及多个项目的，按照各种可能结果及相关概率计算确定。

## 29、股份支付

(1) 股份支付的种类

股份支付是为了获取职工或其他方提供服务而授予权益工具或者承担以权益工具为基础确定的负债的交易。股份支付分为以权益结算的股份支付和以现金结算的股份支付。

### ① 以权益结算的股份支付

用以换取职工提供的服务的权益结算的股份支付，以授予职工权益工具在授予日的公允价值计量。该公允价值的金额在完成等待期内的服务或达到规定业绩条件才可行权的情况下，在等待期内以对可行权权益工具数量的最佳估计为基础，按直线法计算计入相关成本或费用，在授予后立即可行权时，在授予日计入相关成本或费用，相应增加资本公积。

用以换取其他方服务的权益结算的股份支付，如果其他方服务的公允价值能够可靠计量，



按照其他方服务在取得日的公允价值计量，如果其他方服务的公允价值不能可靠计量，但权益工具的公允价值能够可靠计量的，按照权益工具在服务取得日的公允价值计量，计入相关成本或费用，相应增加股东权益。

## ② 以现金结算的股份支付

以现金结算的股份支付，按照本公司承担的以股份或其他权益工具为基础确定的负债的公允价值计量。如授予后立即可行权，在授予日计入相关成本或费用，相应增加负债；如须完成等待期内的服务或达到规定业绩条件以后才可行权，在等待期的每个资产负债表日，以对可行权情况的最佳估计为基础，按照本公司承担负债的公允价值金额，将当期取得的服务计入成本或费用，相应增加负债。

在相关负债结算前的每个资产负债表日以及结算日，对负债的公允价值重新计量，其变动计入当期损益。

### (2) 实施、修改、终止股份支付计划的相关会计处理

本公司对股份支付计划进行修改时，若修改增加了所授予权益工具的公允价值，按照权益工具公允价值的增加相应确认取得服务的增加。权益工具公允价值的增加是指修改前后的权益工具在修改日的公允价值之间的差额。若修改减少了股份支付公允价值总额或采用了其他不利于职工的方式，则仍继续对取得的服务进行会计处理，视同该变更从未发生，除非本公司取消了部分或全部已授予的权益工具。修改以现金结算的股份支付协议中的条款和条件，使其成为以权益结算的股份支付的，如果由于修改延长或缩短了等待期，按照修改后的等待期进行会计处理，无需考虑不利修改的有关会计处理规定。

在等待期内，如果取消了授予的权益工具，本公司对取消所授予的权益性工具作为加速行权处理，将剩余等待期内应确认的金额立即计入当期损益，同时确认资本公积。职工或其他方能够选择满足非可行权条件但在等待期内未满足的，本公司将其作为授予权益工具的取消处理。

## 30、收入

### (1) 一般原则

收入是本公司在日常活动中形成的、会导致股东权益增加且与股东投入资本无关的经济利益的总流入。

本公司在履行了合同中的履约义务，即在客户取得相关商品或服务控制权时，按照分摊至该项履约义务的交易价格确认收入。

合同中包含两项或多项履约义务的，本公司在合同开始日，按照各单项履约义务所承诺商品或服务的单独售价的相对比例，将交易价格分摊至各单项履约义务。对于附有质量保证条款的销售，如果该质量保证在向客户保证所销售商品或服务符合既定标准之外提供了一项单独的服务，该质量保证构成单项履约义务。否则，本公司按照《企业会计准则第 13 号——或有事项》



规定对质量保证责任进行会计处理。

交易价格，是指本公司因向客户转让商品或服务而预期有权收取的对价金额，但不包含代第三方收取的款项以及本公司预期将退还给客户的款项。合同中存在可变对价的，本公司按照期望值或最可能发生金额确定可变对价的最佳估计数。包含可变对价的交易价格，不超过在相关不确定性消除时累计已确认收入极可能不会发生重大转回的金额。合同中存在应付客户对价的，除非该对价是为了向客户取得其他可明确区分商品或服务的，本公司将该应付对价冲减交易价格，并在确认相关收入与支付(或承诺支付)客户对价二者孰晚的时点冲减当期收入。合同中如果存在重大融资成分，本公司将根据合同中的融资成分调整交易价格；对于控制权转移与客户支付价款间隔未超过一年的，本公司不考虑其中的融资成分。

满足下列条件之一的，属于在某一时段内履行的履约义务，本公司按照履约进度，在一段时间内确认收入：（1）客户在本公司履约的同时即取得并消耗企业履约所带来的经济利益；（2）客户能够控制本公司履约过程中在建的商品；（3）本公司履约过程中所产出的商品具有不可替代用途，且本公司在整个合同期间内有权就累计至今已完成的履约部分收取款项。否则，该履约义务属于在某一时点履行的履约义务。

对于在某一时段内履行的履约义务，本公司在该段时间内按照履约进度确认收入。履约进度不能合理确定时，已经发生的成本预计能够得到补偿的，本公司按照已经发生的成本金额确认收入，直到履约进度能够合理确定为止。

对于在某一时点履行的履约义务，本公司在客户取得相关商品控制权时点确认收入。在判断客户是否已取得商品控制权时，本公司考虑下列迹象：（1）本公司就该商品享有现时收款权利，即客户就该商品负有现时付款义务；（2）本公司已将该商品的法定所有权转移给客户，即客户已拥有该商品的法定所有权；（3）本公司已将该商品实物转移给客户，即客户已实物占有该商品；（4）本公司已将该商品所有权上的主要风险和报酬转移给客户，即客户已取得该商品所有权上的主要风险和报酬；（5）客户已接受该商品；（6）其他表明客户已取得商品控制权的迹象。

## （2）具体原则

公司收入主要来源于商品销售收入，公司与客户之间的商品销售合同通常仅包含转让光电系统和 FC 产品、高性能传输线缆及组件的单项履约义务。公司通常在综合考虑下列因素的基础上，以商品的控制权转移时点确认收入：取得商品的现时收款权利、商品所有权上的主要风险和报酬的转移、商品的法定所有权的转移、商品实物资产的转移、客户接受该商品。

## 31、合同成本

### （1）取得合同的成本

本公司为取得合同发生的增量成本(即不取得合同就不会发生的成本)预期能够收回的，确



认为一项资产，并采用与该资产相关的商品或服务收入确认相同的基础进行摊销，计入当期损益。若该项资产摊销期限不超过一年的，在发生时计入当期损益。本公司为取得合同发生的其他支出，在发生时计入当期损益，明确由客户承担的除外。

### （2）履行合同的成本

本公司为履行合同发生的成本，不属于除收入准则外的其他企业会计准则范围且同时满足下列条件的，确认为一项资产：①该成本与一份当前或预期取得的合同直接相关；②该成本增加了本公司未来用于履行履约义务的资源；③该成本预期能够收回。确认的资产采用与该资产相关的商品或服务收入确认相同的基础进行摊销，计入当期损益。

### （3）合同成本减值

合同成本账面价值高于下列两项的差额的，计提减值准备，并确认为资产减值损失：①因转让与该资产相关的商品预期能够取得的剩余对价；②为转让该相关商品估计将要发生的成本。

以前期间减值的因素之后发生变化，使得前款①减②的差额高于合同成本账面价值的，应当转回原已计提的资产减值准备，并计入当期损益，但转回后的合同成本账面价值不应超过假定不计提减值准备情况下该资产在转回日的账面价值。

## 32、政府补助

政府补助是指本公司从政府无偿取得货币性资产和非货币性资产，不包括政府作为所有者投入的资本。政府补助分为与资产相关的政府补助和与收益相关的政府补助。本公司将所取得的用于购建或以其他方式形成长期资产的政府补助界定为与资产相关的政府补助；其余政府补助界定为与收益相关的政府补助。若政府文件未明确规定补助对象，则采用以下方式将补助款划分为与收益相关的政府补助和与资产相关的政府补助：（1）政府文件明确了补助所针对的特定项目的，根据该特定项目的预算中将形成资产的支出金额和计入费用的支出金额的相对比例进行划分，对该划分比例需在每个资产负债表日进行复核，必要时进行变更；（2）政府文件中对用途仅作一般性表述，没有指明特定项目的，作为与收益相关的政府补助。

政府补助为货币性资产的，按照收到或应收的金额计量。政府补助为非货币性资产的，按照公允价值计量；公允价值不能够可靠取得的，按照名义金额计量。

政府补助同时满足下列条件的，予以确认：（1）企业能够满足政府补助所附条件；（2）企业能够收到政府补助。与企业日常活动相关的政府补助，按照经济业务实质，计入其他收益或冲减相关成本费用。与企业日常活动无关的政府补助，计入营业外收入。

与收益相关的政府补助，用于补偿企业以后期间的相关成本费用或损失的，确认为递延收益，并在确认相关成本费用或损失的期间，计入当期损益或冲减相关成本费用；用于补偿企业已发生的相关成本费用或损失的，直接计入当期损益或冲减相关成本费用。



与资产相关的政府补助，确认为递延收益或冲减相关资产的账面价值，并在相关资产使用寿命内按平均分配分期计入损益。按照名义金额计量的政府补助，直接计入当期损益。相关资产在使用寿命结束前被出售、转让、报废或发生毁损的，应当将尚未分配的相关递延收益余额转入资产处置当期的损益。

### 33、所得税

本公司采用资产负债表债务法进行所得税会计处理。

除与直接计入股东权益的交易或事项有关的所得税影响计入股东权益外，当期所得税费用和递延所得税费用（或收益）计入当期损益。

当期所得税费用是按本年度应纳税所得额和税法规定的税率计算的预期应交所得税，加上对以前年度应交所得税的调整。

资产负债表日，如果纳税主体拥有以净额结算的法定权利并且意图以净额结算或取得资产、清偿负债同时进行，那么当期所得税资产及当期所得税负债以抵销后的净额列示。

递延所得税资产和递延所得税负债分别根据可抵扣暂时性差异和应纳税暂时性差异确定，按照预期收回资产或清偿债务期间的适用税率计量。暂时性差异是指资产或负债的账面价值与其计税基础之间的差额，包括能够结转以后年度抵扣的亏损和税款递减。递延所得税资产的确认以很可能取得用来抵扣暂时性差异的应纳税所得额为限。

对于既不影响会计利润也不影响应纳税所得额（或可抵扣亏损）的非企业合并交易中产生的资产或负债初始确认形成的暂时性差异，不确认递延所得税，但初始确认资产和负债导致产生等额应纳税暂时性差异和可抵扣暂时性差异的单项交易（包括承租人在租赁期开始日初始确认租赁负债并计入使用权资产的租赁交易，以及因固定资产等存在弃置义务而确认预计负债并计入相关资产成本的交易等）除外。商誉的初始确认导致的暂时性差异也不产生递延所得税。

资产负债表日，根据递延所得税资产和负债的预期收回或结算方式，依据已颁布的税法规定，按照预期收回该资产或清偿该负债期间的适用税率计量该递延所得税资产和负债的账面金额。

资产负债表日，递延所得税资产及递延所得税负债在同时满足以下条件时以抵销后的净额列示：

- （1）纳税主体拥有以净额结算当期所得税资产及当期所得税负债的法定权利；
- （2）递延所得税资产及递延所得税负债是与同一税收征管部门对同一纳税主体征收的所得税相关或者是对不同的纳税主体相关，但在未来每一具有重要性的递延所得税资产及负债转回的期间内，涉及的纳税主体意图以净额结算当期所得税资产和负债或是同时取得资产、清偿负债。



### 34、租赁

#### (1) 作为承租方租赁的会计处理方法

本公司将在租赁期开始日，租赁期不超过 12 个月，且不包含购买选择权的租赁认定为短期租赁；将单项租赁资产为全新资产时价值较低（不超过人民币 40,000 元）的租赁认定为低价值资产租赁。转租或预期转租租赁资产的，原租赁不认定为低价值资产租赁。本公司对短期租赁和低价值资产租赁选择不确认使用权资产和租赁负债。在租赁期内各个期间按照直线法计入相关的资产成本或当期损益。

除上述简化处理的短期租赁和低价值资产租赁外，本公司对已识别租赁确认使用权资产和租赁负债。

#### (2) 作为出租方租赁的会计处理方法

本公司在租赁开始日将租赁分为融资租赁和经营租赁。

融资租赁，是指实质上转移了与租赁资产所有权有关的几乎全部风险和报酬的租赁。其所有权最终可能转移，也可能不转移。经营租赁，是指除融资租赁以外的其他租赁。本公司作为转租出租人时，基于原租赁产生的使用权资产对转租赁进行分类。但原租赁为短期租赁，且转租出租人对原租赁进行简化处理的，本公司将该转租赁分类为经营租赁。

在租赁期开始日，本公司对融资租赁确认应收融资租赁款，并终止确认融资租赁资产。对应收融资租赁款进行初始计量时，以租赁投资净额作为应收融资租赁款的入账价值。租赁投资净额为未担保余值和租赁期开始日尚未收到的租赁收款额按照租赁内含利率折现的现值之和。未实现融资收益在租赁期内采用固定的周期性利率计算确认当期利息收入。取得的未纳入租赁投资净额计量的可变租赁付款额，在实际发生时计入当期损益。

在租赁期内各个期间，本公司采用直线法将经营租赁的租赁收款额确认为租金收入。取得的未计入租赁收款额的可变租赁付款额，在实际发生时计入当期损益。

### 35、重要会计政策和会计估计变更

#### (1) 重要会计政策变更

无。

#### (2) 重要会计估计变更

无。



## 四、税项

### 1、主要税种及税率

税 种	计税依据	税率
增值税	应纳税增值额（应纳税额按应纳税销售额乘以适用税率扣除当期允许抵扣的进项税后的余额计算）	13%、9%、6%
企业所得税	应纳税所得额	15%、25%
城市维护建设税	实际缴纳的流转税额	7%或 5%
教育费附加	实际缴纳的流转税额	5%

### 2、税收优惠及批文

#### （1）企业所得税优惠：

根据《中华人民共和国企业所得税法》、《中华人民共和国企业所得税法实施条例》的相关规定，对国家需要重点扶持的高新技术企业，减按 15% 的税率征收企业所得税。本公司于 2024 年 11 月 19 日获得编号为 GR202432004623 号高新技术企业证书，有效期三年。本公司子公司南京全信光电系统有限公司于 2023 年 11 月 06 日获得编号为 GR202332001479 号高新技术企业证书，有效期三年。本公司及子公司南京全信光电系统有限公司 2025 年度享受国家需要重点扶持的高新技术企业适用 15% 的企业所得税优惠税率。

#### （2）增值税优惠：

根据《财政部国家税务总局关于军品增值税政策的通知》财税[2014]28 号文的规定，本公司部分产品享受增值税免税或先征后返的增值税优惠政策。

根据《关于先进制造业企业增值税加计抵减政策的公告》（财政部、税务总局公告 2023 年第 43 号）规定，自 2023 年 1 月 1 日至 2027 年 12 月 31 日，允许先进制造业企业按照当期可抵扣进项税额加计 5% 抵减应纳增值税税额。本公司及子公司南京全信光电系统有限公司在报告期享受上述税收优惠政策。

## 五、合并财务报表主要项目注释

（以下如无特别说明，均以 2025 年 12 月 31 日为截止日，金额以人民币元为单位）

### 1、货币资金

#### （1）分类情况：



项目	期末余额	期初余额
现金	396.77	1,822.77
银行存款	483,491,372.35	135,431,661.07
其他货币资金	10,710,241.34	3,717,254.52
合计	494,202,010.46	139,150,738.36
其中：存放在境外的款项总额		

## (2) 期末存在抵押、质押、冻结等对使用有限制款项情况：

项目	期末余额	期初余额	受限原因
其他货币资金	3,322,852.11	3,717,254.52	银行承兑汇票保证金
合计	3,322,852.11	3,717,254.52	

截至报告期末，其他货币资金中包含可以随时提取的期货可用资金 7,387,389.23 元。

**2、应收票据**

## (1) 应收票据分类情况：

种类	期末余额	期初余额
商业承兑汇票	105,746,254.53	312,852,232.55
合计	105,746,254.53	312,852,232.55

## (2) 按坏账计提方法分类：

类别	期末余额				账面价值
	账面余额		坏账准备		
	金额	比例 (%)	金额	计提比例	
按单项计提坏账准备					
按组合计提坏账准备	105,746,254.53	100.00			105,746,254.53
其中：应收商业承兑汇票	105,746,254.53	100.00			105,746,254.53
合计	105,746,254.53	100.00			105,746,254.53

(续)

类别	期初余额				账面价值
	账面余额		坏账准备		
	金额	比例 (%)	金额	计提比例	
按单项计提坏账准备					
按组合计提坏账准备	312,852,232.55	100.00			312,852,232.55
其中：应收商业承兑汇票	312,852,232.55	100.00			312,852,232.55
合计	312,852,232.55	100.00			312,852,232.55

按组合计提坏账的确认标准及说明：公司在选择接受客户商业承兑汇票时需经严格的内部评审、批准，且接受长期合作、信用良好的国有大型企业自身或其下设的财务公司出具的票据，确保所接受的商业承兑汇票能够到期兑现。公司未发生商业承兑汇票到期不能兑现的情形，报告期各期末商业承兑汇票余额均在票据期限内，无逾期票据，上述票据均为近期销售业务产生。



参考历史信用损失经验，结合当前状况以及对未来经济状况的预测，我们确定其预期信用损失率为零，因此未对应收商业承兑汇票计提坏账准备。

(3) 本期无计提、收回或转回的坏账准备情况。

(4) 截至 2025 年 12 月 31 日，公司无已质押的应收票据。

(5) 期末已背书或贴现且在资产负债表日尚未到期的应收票据：

种类	期末终止确认金额	期末未终止确认金额
商业承兑汇票		9,021,217.46
合计		9,021,217.46

公司已背书或贴现且在资产负债表日尚未到期的商业承兑汇票的承兑人是信誉良好的大型国有企业，其自身或其下设的财务公司出具的票据。报告期内，未出现商业承兑汇票逾期不能收款的情况，考虑到商业承兑汇票在信用等级和流通性上低于银行承兑汇票，基于谨慎性原则，公司将已背书或贴现的商业承兑汇票不予终止确认。

(6) 报告期内无实际核销的应收票据情况。

### 3、应收账款

(1) 按账龄披露：

账龄	期末余额	期初余额
1 年以内	618,816,704.34	657,210,558.53
1 至 2 年	218,769,037.06	280,969,084.00
2 至 3 年	68,260,440.68	47,489,855.59
3 至 4 年	37,184,848.73	7,651,561.82
4 至 5 年	4,022,897.00	75,411.58
5 年以上		131,093.36
小计	947,053,927.81	993,527,564.88
减：坏账准备	95,106,613.10	79,221,596.54
合计	851,947,314.71	914,305,968.34

(2) 按坏账计提方法分类披露：

类别	期末余额				账面价值
	账面余额		坏账准备		
	金额	比例 (%)	金额	计提比例 (%)	
按单项计提坏账准备					
按组合计提坏账准备	947,053,927.81	100.00	95,106,613.10	10.04	851,947,314.71
其中：账龄组合	947,053,927.81	100.00	95,106,613.10	10.04	851,947,314.71
合计	947,053,927.81	100.00	95,106,613.10	10.04	851,947,314.71



(续)

类别	期初余额				账面价值
	账面余额		坏账准备		
	金额	比例 (%)	金额	计提比例 (%)	
按单项计提坏账准备					
按组合计提坏账准备	993,527,564.88	100.00	79,221,596.54	7.97	914,305,968.34
其中：账龄组合	993,527,564.88	100.00	79,221,596.54	7.97	914,305,968.34
合计	993,527,564.88	100.00	79,221,596.54	7.97	914,305,968.34

按组合计提坏账准备：

名称	期末余额		
	账面余额	坏账准备	计提比例 (%)
应收账款——账龄组合	947,053,927.81	95,106,613.10	10.04
合计	947,053,927.81	95,106,613.10	10.04

按组合计提坏账的确认标准及说明：

应收账款——账龄组合参考历史信用损失经验，结合当前状况以及对未来经济状况的预测，编制应收账款账龄与整个存续期预期信用损失率对照表，计算预期信用损失。

账龄组合：

账龄	期末余额		
	应收账款	坏账准备	计提比例 (%)
1 年以内	618,816,704.34	30,940,835.22	5.00
1 至 2 年	218,769,037.06	21,876,903.71	10.00
2 至 3 年	68,260,440.68	20,478,132.20	30.00
3 至 4 年	37,184,848.73	18,592,424.37	50.00
4 至 5 年	4,022,897.00	3,218,317.60	80.00
5 年以上			
合计	947,053,927.81	95,106,613.10	10.04

(3) 本期计提、收回或转回的坏账准备情况：

类别	期初余额	本期变动金额				期末余额
		计提	收回或转回	转销或核销	其他变动	
应收账款坏账准备	79,221,596.54	17,667,198.74		1,782,182.18		95,106,613.10
合计	79,221,596.54	17,667,198.74		1,782,182.18		95,106,613.10

(4) 本期实际核销的应收账款情况：

项目	核销金额
实际核销的应收账款	1,782,182.18
合计	1,782,182.18

本期无重要的坏账准备核销情况。



## (5) 按欠款方归集的期末余额前五名的应收账款和合同资产情况:

单位名称	与本公司的关系	应收账款期末余额	合同资产期末余额	应收账款和合同资产期末余额	占应收账款和合同资产期末余额合计数的比例 (%)	计提的坏账准备期末余额
第一名	非关联方	132,662,601.65		132,662,601.65	14.01	8,661,142.45
第二名	非关联方	128,700,498.35		128,700,498.35	13.59	8,826,928.32
第三名	非关联方	91,903,028.53		91,903,028.53	9.70	5,425,580.36
第四名	非关联方	83,195,956.30		83,195,956.30	8.78	30,548,329.48
第五名	非关联方	70,265,008.30		70,265,008.30	7.42	3,513,250.42
合计		506,727,093.13		506,727,093.13	53.50	56,975,231.03

## 4、应收款项融资

## (1) 分类列示:

种类	期末余额	期初余额
银行承兑汇票	15,850,813.44	44,014,783.25
合计	15,850,813.44	44,014,783.25

(2) 截至 2025 年 12 月 31 日, 公司无已质押的票据金额。

(3) 截至 2025 年 12 月 31 日, 公司已背书或贴现且在资产负债表日尚未到期的票据金额:

种类	期末终止确认金额	期末未终止确认金额
银行承兑汇票	20,856,044.72	
合计	20,856,044.72	

## (4) 按坏账计提方法分类披露:

类别	期末余额				账面价值
	账面余额		坏账准备		
	金额	比例 (%)	金额	计提比例 (%)	
按单项计提坏账准备					
按组合计提坏账准备	15,850,813.44	100.00			15,850,813.44
其中: 银行承兑汇票	15,850,813.44	100.00			15,850,813.44
合计	15,850,813.44	100.00			15,850,813.44

(续)

类别	期初余额				账面价值
	账面余额		坏账准备		
	金额	比例 (%)	金额	计提比例 (%)	
按单项计提坏账准备					
按组合计提坏账准备	44,014,783.25	100.00			44,014,783.25
其中: 银行承兑汇票	44,014,783.25	100.00			44,014,783.25
合计	44,014,783.25	100.00			44,014,783.25

按组合计提坏账的确认标准及说明:

银行承兑汇票——本公司认为所持有的银行承兑汇票不存在重大的信用风险, 不会因银行违约而产生重大损失。



## 5、预付款项

(1) 预付款项按账龄列示：

账龄	期末余额		期初余额	
	金额	比例 (%)	金额	比例 (%)
1 年以内	10,132,830.89	82.11	15,851,612.40	87.58
1 至 2 年	235,786.14	1.91	1,645,475.71	9.09
2 至 3 年	1,538,376.39	12.47	244,873.02	1.35
3 年以上	433,417.09	3.51	358,143.47	1.98
合计	12,340,410.51	100.00	18,100,104.60	100.00

期末余额中账龄一年以上的预付账款系尚未与供货单位清算的货款。

(2) 预付款项金额前五名单位情况：

本公司按预付对象归集的年末余额前五名预付账款汇总金额为 9,618,625.39 元，占预付账款年末余额合计数的比例为 77.94%。

## 6、其他应收款

项目	期末余额	期初余额
应收利息		
应收股利		
其他应收款	1,786,743.74	1,886,867.48
合计	1,786,743.74	1,886,867.48

注：上表中其他应收款指扣除应收利息、应收股利后的其他应收款。

### (1) 其他应收款

1) 按账龄披露：

账龄	期末余额	期初余额
1 年以内	962,405.47	1,365,178.33
1 至 2 年	582,442.19	806,444.38
2 至 3 年	478,727.09	25,903.24
3 至 4 年	25,903.24	1,000.00
4 至 5 年	1,000.00	
5 年以上	1,000.00	18,743.00
小计	2,051,477.99	2,217,268.95
减：坏账准备	264,734.25	330,401.47
合计	1,786,743.74	1,886,867.48

2) 其他应收款按款项性质分类情况：

款项的性质	期末账面余额	期初账面余额
押金及保证金	1,940,351.52	1,586,340.70
备用金	20,000.00	40,850.10
其他	91,126.47	590,078.15
合计	2,051,477.99	2,217,268.95



## 3) 按坏账准备计提方法分类披露:

类别	期末余额				账面价值
	账面余额		坏账准备		
	金额	比例 (%)	金额	计提比例 (%)	
按单项计提坏账准备					
按组合计提坏账准备	2,051,477.99	100.00	264,734.25	12.90	1,786,743.74
其中: 应收其他组合	2,051,477.99	100.00	264,734.25	12.90	1,786,743.74
合计	2,051,477.99	100.00	264,734.25	12.90	1,786,743.74

(续)

类别	期初余额				账面价值
	账面余额		坏账准备		
	金额	比例 (%)	金额	计提比例 (%)	
按单项计提坏账准备	171,649.05	7.74	171,649.05	100.00	
按组合计提坏账准备	2,045,619.90	92.26	158,752.42	7.76	1,886,867.48
其中: 应收其他组合	2,045,619.90	92.26	158,752.42	7.76	1,886,867.48
合计	2,217,268.95	100.00	330,401.47	14.90	1,886,867.48

① 本期无单项计提坏账准备的其他应收款。

② 按组合计提坏账准备:

组合计提项目: 应收其他组合

名称	期末余额		
	账面余额	坏账准备	计提比例
1年以内	962,405.47	48,120.28	5.00%
1至2年	582,442.19	58,244.22	10.00%
2至3年	478,727.09	143,618.13	30.00%
3至4年	25,903.24	12,951.62	50.00%
4至5年	1,000.00	800.00	80.00%
5年以上	1,000.00	1,000.00	100.00%
合计	2,051,477.99	264,734.25	12.90%

按组合计提坏账的确认标准及说明: 详见财务报表附注三、12。

③ 按预期信用损失一般模型计提坏账准备:

坏账准备	第一阶段	第二阶段	第三阶段	合计
	未来12个月预期信用损失	整个存续期预期信用损失(未发生信用减值)	整个存续期预期信用损失(已发生信用减值)	
2025年1月1日余额	158,752.42		171,649.05	330,401.47



坏账准备	第一阶段	第二阶段	第三阶段	合 计
	未来12个月预期信用损失	整个存续期预期信用损失(未发生信用减值)	整个存续期预期信用损失(已发生信用减值)	
2025年1月1日其他应收款账面余额在本期				
--转入第二阶段				
--转入第三阶段				
--转回第二阶段				
--转回第一阶段				
本期计提	124,207.32			124,207.32
本期转回				
本期核销	18,225.49		171,649.05	189,874.54
其他变动				
2025年12月31日余额	264,734.25			264,734.25

## 4) 本期计提、收回或转回的坏账准备情况:

类别	期初余额	本期变动金额				期末余额
		计提	收回或转回	转销或核销	其他变动	
其他应收款坏账准备	330,401.47	124,207.32		189,874.54		264,734.25
合计	330,401.47	124,207.32		189,874.54		264,734.25

## 5) 本期无重要的实际核销的其他应收款情况。

## 6) 按欠款方归集的期末余额前五名的其他应收款情况:

单位名称	款项的性质	期末余额	账龄	占其他应收款期末余额合计数的比例	坏账准备期末余额
深圳交易咨询集团有限公司	押金及保证金	719,000.00	1年以内	35.05%	35,950.00
上海民润投资管理有限公司	押金及保证金	365,000.00	2-3年	17.79%	109,500.00
中交天和机械设备制造有限公司	押金及保证金	200,000.00	1-2年	9.75%	20,000.00
成都市青羊欣创投资有限公司	押金及保证金	156,312.78	1-2年	7.62%	15,631.28
中信国际招标有限公司	押金及保证金	70,000.00	1年以内	3.41%	3,500.00
合计		1,510,312.78		73.62%	184,581.28

## 7、存货

## (1) 存货分类:

项目	期末余额		
	账面余额	跌价准备	账面价值
原材料	108,225,461.46	7,875,822.90	100,349,638.56
在产品	99,941,108.81		99,941,108.81
产成品	283,561,462.59	20,374,264.75	263,187,197.84
合计	491,728,032.86	28,250,087.65	463,477,945.21



(续)

项目	期初余额		
	账面余额	跌价准备	账面价值
原材料	124,188,863.05	5,038,946.00	119,149,917.05
在产品	114,989,070.51		114,989,070.51
产成品	324,579,223.23	15,420,745.46	309,158,477.77
合计	563,757,156.79	20,459,691.46	543,297,465.33

(2) 存货跌价准备:

项目	期初余额	本期增加金额		本期减少金额		期末余额
		计提	其他	转销	其他	
原材料	5,038,946.00	5,618,226.58		2,781,349.68		7,875,822.90
产成品	15,420,745.46	13,237,915.25		8,284,395.96		20,374,264.75
合计	20,459,691.46	18,856,141.83		11,065,745.64		28,250,087.65

## 8、其他流动资产

项目	期末余额	期初余额
待抵扣增值税	10,569,149.33	8,446,487.94
预交所得税	12,182,144.05	2,943,192.18
其他	214,742.86	180,037.56
合计	22,966,036.24	11,569,717.68

## 9、长期股权投资

被投资单位	期初余额(账面价值)	本期增减变动				
		追加投资	减少投资	权益法下确认的投资损益	其他综合收益调整	其他权益变动
联营企业						
常州康耐特环保科技有限公司	22,365,943.83		8,000,000.00	-844,263.49		
合计	22,365,943.83		8,000,000.00	-844,263.49		

(续)

被投资单位	本期增减变动			期末余额(账面价值)	减值准备期末余额
	宣告发放现金股利或利润	计提减值准备	其他		
联营企业					
常州康耐特环保科技有限公司				13,521,680.34	
合计				13,521,680.34	

## 10、投资性房地产

(1) 采用成本计量模式的投资性房地产

项目	房屋及建筑物	合计
一、账面原值:		
1. 期初余额	23,155,147.17	23,155,147.17



项目	房屋及建筑物	合计
2. 本期增加金额		
(1) 固定资产转入		
3. 本期减少金额		
(1) 处置或报废		
(2) 转入固定资产		
4. 期末余额	23,155,147.17	23,155,147.17
二、累计折旧和累计摊销		
1. 期初余额	16,984,425.34	16,984,425.34
2. 本期增加金额	1,099,869.48	1,099,869.48
(1) 计提或摊销	1,099,869.48	1,099,869.48
(2) 固定资产转入		
3. 本期减少金额		
(1) 转入固定资产		
4. 期末余额	18,084,294.82	18,084,294.82
三、减值准备		
1. 期初余额		
2. 本期增加金额		
3. 本期减少金额		
4. 期末余额		
四、账面价值		
1. 期末账面价值	5,070,852.35	5,070,852.35
2. 期初账面价值	6,170,721.83	6,170,721.83

(2) 截至报告期期末，公司无未办妥产权证书的投资性房地产。

## 11、固定资产

项目	期末余额	期初余额
固定资产	370,832,036.10	389,746,957.11
固定资产清理		
合计	370,832,036.10	389,746,957.11

注：上表中的固定资产是指扣除固定资产清理后的固定资产。

### (1) 固定资产情况：

项目	房屋及构筑物	机器设备	运输设备	办公及其他设备	合计
一、账面原值：					
1. 期初余额	310,474,541.56	264,322,801.80	4,661,238.41	33,506,352.86	612,964,934.63
2. 本期增加金额	3,715,689.96	7,089,339.03		11,865,308.54	22,670,337.53
(1) 购置[注 1]	4,134,199.28			14,350.53	4,148,549.81
(2) 在建工程转入[注 2]	-418,509.32	7,089,339.03		11,850,958.01	18,521,787.72
3. 本期减少金额		2,159,150.23	1,123,325.37	634,781.69	3,917,257.29
(1) 处置或报废		2,159,150.23	1,123,325.37	634,781.69	3,917,257.29



项目	房屋及构筑物	机器设备	运输设备	办公及其他设备	合计
(2) 转入在建工程					
4. 期末余额	314,190,231.52	269,252,990.60	3,537,913.04	44,736,879.71	631,718,014.87
二、累计折旧					
1. 期初余额	60,629,746.38	135,390,621.67	2,638,401.92	24,559,207.55	223,217,977.52
2. 本期增加金额	13,108,331.58	17,711,745.13	550,322.73	9,582,319.92	40,952,719.36
(1) 计提	13,108,331.58	17,711,745.13	550,322.73	9,582,319.92	40,952,719.36
(2) 投资性房地产转入					
3. 本期减少金额		2,044,838.21	635,584.71	604,295.19	3,284,718.11
(1) 处置或报废		2,044,838.21	635,584.71	604,295.19	3,284,718.11
(2) 转入投资性房地产					
4. 期末余额	73,738,077.96	151,057,528.59	2,553,139.94	33,537,232.28	260,885,978.77
三、减值准备					
1. 期初余额					
2. 本期增加金额					
(1) 计提					
3. 本期减少金额					
(1) 处置或报废					
4. 期末余额					
四、账面价值					
1. 期末账面价值	240,452,153.56	118,195,462.01	984,773.10	11,199,647.43	370,832,036.10
2. 期初账面价值	249,844,795.18	128,932,180.13	2,022,836.49	8,947,145.31	389,746,957.11

注 1：房屋建筑物本期购置增加 4,134,199.28 元，原因系鼓楼创新广场办公大楼于 2025 年 10 月已办妥产权证书并缴纳契税等相关税费，相应调整了固定资产的入账价值。

注 2：房屋建筑物本期在建工程转入增加-418,509.32 元，原因系根据竣工结算金额调整固定资产的入账价值。

(2) 期末通过经营租赁租出的固定资产情况：

项目	账面价值
房屋及建筑物	9,122,749.55
合计	9,122,749.55

(3) 截至报告期期末，公司无未办妥产权证书的固定资产。

## 12、在建工程

种类	期末余额	期初余额
在建工程	8,213,010.20	10,387,809.50
工程物资		
合计	8,213,010.20	10,387,809.50

(1) 在建工程情况：



项目	期末余额			期初余额		
	账面余额	减值准备	账面价值	账面余额	减值准备	账面价值
待安装设备及其他	3,140,620.47		3,140,620.47	3,191,354.29		3,191,354.29
募投项目设备	5,003,236.28		5,003,236.28	5,185,663.72		5,185,663.72
智能化生产项目	69,153.45		69,153.45	2,010,791.49		2,010,791.49
合计	8,213,010.20		8,213,010.20	10,387,809.50		10,387,809.50

## (2) 重要在建工程项目变动情况:

项目名称	期初余额	本期增加金额	本期减少金额		期末余额
			本期转入固定 资产金额	其他减少	
待安装设备及其他	3,191,354.29	7,878,724.28	1,958,510.32	5,970,947.78	3,140,620.47
FC 光纤总线系列产品生产项目（募投项目）	1,286,548.69	514,027.44	827,124.78		973,451.35
航空航天用高性能线缆及轨道交通用数据线缆生产项目（募投项目）	3,814,424.76	10,173,056.65	10,293,802.67	440,707.97	3,252,970.77
综合线束及光电系统集成产品生产项目（募投项目）	84,690.27	1,986,787.22	1,236,907.45	57,755.88	776,814.16
智能化生产项目	2,010,791.49	5,308,737.68	4,205,442.50	3,044,933.22	69,153.45
合计	10,387,809.50	25,861,333.27	18,521,787.72	9,514,344.85	8,213,010.20

(续)

项目名称	完工进度	利息资本化 累计金额	其中：本期利息 资本化金额	本期利息 资本化率	资金来源
待安装设备及其他	未完工				自有资金
FC 光纤总线系列产品生产项目（募投项目）	未完工				募集资金
航空航天用高性能线缆及轨道交通用数据线缆生产项目（募投项目）	未完工				募集资金
综合线束及光电系统集成产品生产项目（募投项目）	未完工				募集资金
智能化生产项目	未完工				自有资金

注：其他减少系转入无形资产 4,284,422.81 元，转入长期待摊费用 5,229,922.04 元。

(3) 本报告期无计提在建工程减值准备情况。

## 13、使用权资产

项目	房屋建筑物	合计
一、账面原值：		
1. 期初余额	9,656,718.93	9,656,718.93
2. 本期增加金额		
(1) 新增租赁		



项目	房屋建筑物	合计
3. 本期减少金额	316,163.95	316,163.95
(1) 租赁变更	316,163.95	316,163.95
4. 期末余额	9,340,554.98	9,340,554.98
二、累计折旧		
1. 期初余额	1,990,117.81	1,990,117.81
2. 本期增加金额	2,835,619.50	2,835,619.50
(1) 计提	2,835,619.50	2,835,619.50
3. 本期减少金额		
(1) 处置或报废		
4. 期末余额	4,825,737.31	4,825,737.31
三、减值准备		
1. 期初余额		
2. 本期增加金额		
(1) 计提		
3. 本期减少金额		
(1) 处置或报废		
4. 期末余额		
四、账面价值		
1. 期末账面价值	4,514,817.67	4,514,817.67
2. 期初账面价值	7,666,601.12	7,666,601.12

#### 14、无形资产

##### (1) 无形资产情况：

项目	土地使用权	软件	专有技术	合计
一、账面原值				
1. 期初余额	23,816,851.10	43,975,537.02	18,217,075.47	86,009,463.59
2. 本期增加金额		4,284,422.81		4,284,422.81
(1) 购置				
(2) 在建工程转入		4,284,422.81		4,284,422.81
3. 本期减少金额				
(1) 处置				
(2) 合并范围减少				
4. 期末余额	23,816,851.10	48,259,959.83	18,217,075.47	90,293,886.40
二、累计摊销				
1. 期初余额	7,001,446.37	38,603,780.39	18,217,075.47	63,822,302.23
2. 本期增加金额	511,404.96	2,205,971.89		2,717,376.85
(1) 计提	511,404.96	2,205,971.89		2,717,376.85
3. 本期减少金额				
(1) 处置				
(2) 合并范围减少				



项目	土地使用权	软件	专有技术	合计
4. 期末余额	7,512,851.33	40,809,752.28	18,217,075.47	66,539,679.08
三、减值准备				
1. 期初余额	615,005.60			615,005.60
2. 本期增加金额				
(1) 计提				
3. 本期减少金额				
(1) 处置				
(2) 合并范围减少				
4. 期末余额	615,005.60			615,005.60
四、账面价值				
1. 期末账面价值	15,688,994.17	7,450,207.55		23,139,201.72
2. 期初账面价值	16,200,399.13	5,371,756.63		21,572,155.76

## (2) 未办妥产权证书的土地使用权情况:

项目	账面价值	未办妥产权证书的原因
苏(2017)宁江不动产权第0042322号不动产权证所属地块	2,937,451.78	由于历史遗留原因苏(2017)宁江不动产权第0042322号不动产权证,土地使用权面积36,236平方米,尚有5,099.20平方米未办妥权证,待与政府部门协调办理。
合计	2,937,451.78	

## 15、商誉

## (1) 商誉账面原值:

被投资单位名称或形成商誉的事项	期初余额	本期增加		本期减少		期末余额
		企业合并形成的	其他	处置	企业合并形成的	
原上海赛治信息技术有限公司资产组	5,789,907.85					5,789,907.85
南京全信光电系统有限公司	302,999.53					302,999.53
合计	6,092,907.38					6,092,907.38

## (2) 商誉所在资产组或资产组组合的相关信息

名称	所属资产组或组合的构成及依据	所属经营分部及依据	是否与以前年度保持一致
原上海赛治信息技术有限公司资产组	长期资产、商誉	FC产品的研发、生产、销售业务组成资产组,协同产生现金流	是
南京全信光电系统有限公司商誉资产组	长期资产、商誉	光电器件及组件的研发、生产、销售业务组成资产组,协同产生现金流	是

## (3) 可收回金额的具体确定方法

项目	账面价值	可收回金额	减值金额	预测期的年限
原上海赛治信息技术有限公司商誉资产组	14,938,914.79	120,000,000.00	不减值	2026-2030年(后续为稳定期)



项目	账面价值	可收回金额	减值金额	预测期的年限
南京全信光电系统有限公司商誉资产组	5,590,009.79	8,228,400.00	不减值	2026-2030 年（后续为稳定期）
合计	20,528,924.58	128,228,400.00		

(续)

项目	预测期的关键参数 (增长率、利润率等)	预测期内的参数的确定依据	稳定期的关键参数 (增长率、利润率、折现率等)	稳定期的关键参数的确定依据
原上海赛治信息技术有限公司商誉资产组	收入增长率 1.00%-10.00%，净利润率 11.84%-12.76%，税前折现率 10.04%	①收入增长率、利润率：根据公司以前年度的经营业绩、增长率、行业水平以及管理层对市场发展的预期确定。②折现率：反映当年市场货币时间价值和相关资产组特定风险的税前折现率	收入增长率 0%，净利润率 11.84%，税前折现率 10.04%	稳定期收入增长率为 0%，利润率、折现率与预测期最后一年一致
南京全信光电系统有限公司商誉资产组	收入增长率 5.00%-75.26%，净利润率 10.01%-6.43%，税前折现率 9.30%	①收入增长率、利润率：根据公司以前年度的经营业绩、增长率、行业水平以及管理层对市场发展的预期确定。②折现率：反映当年市场货币时间价值和相关资产组特定风险的税前折现率	收入增长率 0%，净利润率 6.43%，税前折现率 9.30%	稳定期收入增长率为 0%，利润率、折现率与预测期最后一年一致

## 16、长期待摊费用

项目	期初余额	本期增加	本期摊销	期末余额
装修费	50,900,529.41	5,771,108.04	7,178,905.05	49,492,732.40
外墙工程	71,879.22		71,879.22	
车间改造	72,629.82		72,629.82	
其他	40,669.29	1,741,645.00	75,926.19	1,706,388.10
合计	51,085,707.74	7,512,753.04	7,399,340.28	51,199,120.50

## 17、递延所得税资产/递延所得税负债

### (1) 未经抵销的递延所得税资产

可抵扣暂时性差异项目	期末余额	
	暂时性差异	递延所得税资产
坏账准备	95,371,347.35	14,305,702.09
存货跌价准备	28,250,087.65	4,237,513.15
无形资产减值准备	615,005.60	92,250.84
内部交易未实现利润	7,466,539.11	1,119,980.87
可抵扣亏损	33,720,657.68	5,058,098.65
政府补助	9,507,750.98	1,426,162.65
租赁负债	4,476,217.41	671,432.60
其他	1,462,785.11	219,417.77
合计	180,870,390.89	27,130,558.62



(续)

可抵扣暂时性差异项目	期初余额	
	暂时性差异	递延所得税资产
坏账准备	79,498,899.72	11,932,968.47
存货跌价准备	20,459,691.46	3,068,953.72
无形资产减值准备	615,005.60	92,250.84
内部交易未实现利润	8,740,641.53	1,311,096.23
可抵扣亏损	65,686,009.63	10,012,542.21
政府补助	9,284,626.38	1,392,693.96
租赁负债	7,076,161.76	1,061,424.26
合计	191,361,036.08	28,871,929.69

(2) 未经抵销的递延所得税负债

项目	期末余额		期初余额	
	应纳税暂时性差异	递延所得税负债	应纳税暂时性差异	递延所得税负债
固定资产加速折旧	98,944,958.15	14,841,743.72	96,845,251.76	14,526,787.76
使用权资产	4,514,817.67	677,222.65	7,666,601.12	1,149,990.17
合计	103,459,775.82	15,518,966.37	104,511,852.88	15,676,777.93

(3) 以抵销后净额列示的递延所得税资产或负债：

项目	递延所得税资产和负债期末互抵金额	抵销后递延所得税资产或负债期末余额	递延所得税资产和负债期初互抵金额	抵销后递延所得税资产或负债期初余额
递延所得税资产	15,518,966.37	11,611,592.25	15,676,777.93	13,195,151.76
递延所得税负债	15,518,966.37		15,676,777.93	

(4) 未确认递延所得税资产明细：

项目	期末余额	期初余额
可抵扣亏损	126,024,757.80	71,339,431.97
可抵扣暂时性差异	126,497.09	
合计	126,151,254.89	71,339,431.97

(5) 未确认递延所得税资产的可抵扣亏损将于以下年度到期：

年份	期末金额	期初金额	备注
2030 年度及以后	90,873,746.13	17,008,456.30	
2029 年度	16,685,731.08	15,081,993.71	
2028 年度	11,661,898.07	16,917,524.61	
2027 年度	3,401,691.26	11,284,405.67	
2026 年度	3,401,691.26	6,891,780.31	
2025 年度		4,155,271.37	
合计	126,024,757.80	71,339,431.97	



**18、其他非流动资产**

项目	期末余额	期初余额
预付设备款、工程、软件等长期资产	1,424,289.46	3,764,858.90
合计	1,424,289.46	3,764,858.90

**19、所有权或使用权受到限制的资产**

项目	期末			
	账面余额	账面价值	受限类型	受限情况
货币资金	3,322,852.11	3,322,852.11	质押	
其中：其他货币资金	3,322,852.11	3,322,852.11	质押	银行承兑汇票保证金
应收票据	9,021,217.46	9,021,217.46	背书	期末已背书未到期商业承兑汇票

(续)

项目	期初			
	账面余额	账面价值	受限类型	受限情况
货币资金	3,717,254.52	3,717,254.52		
其中：其他货币资金	3,717,254.52	3,717,254.52	质押	银行承兑汇票保证金
应收票据	27,462,784.03	27,462,784.03	背书	期末已背书未到期商业承兑汇票

**20、短期借款**

(1) 短期借款分类：

借款类别	期末余额	期初余额
保证借款	25,000,000.00	15,000,000.00
质押+保证借款		10,000,000.00
短期借款利息	18,875.00	21,083.33
合计	25,018,875.00	25,021,083.33

短期借款分类的说明：本公司按取得银行短期融资方式或条件确定借款类别。

(2) 截至报告期期末，本公司无已逾期未偿还短期借款。

**21、应付票据**

(1) 应付票据分类列示

项目	期末余额	期初余额
商业承兑汇票	102,164,731.64	101,727,093.46
银行承兑汇票	49,431,032.62	49,479,683.55
国内信用证	20,575,041.04	
合计	172,170,805.30	151,206,777.01

(2) 截至报告期期末，本公司无已到期尚未支付的票据。



**22、应付账款**

## (1) 应付账款列示:

项目	期末余额	期初余额
应付材料款	111,838,792.52	164,377,639.03
应付工程及设备款	17,431,097.60	21,858,699.92
其他	12,244,718.44	19,313,242.94
合计	141,514,608.56	205,549,581.89

本公司无账龄超过 1 年的重要应付账款。

**23、合同负债**

## (1) 合同负债情况

项目	期末余额	期初余额
预收货款	59,127,156.09	59,514,507.16
合计	59,127,156.09	59,514,507.16

(2) 报告期期末无账龄超过 1 年的重要合同负债。

**24、应付职工薪酬**

## (1) 应付职工薪酬列示

项目	期初余额	本期增加	本期减少	期末余额
一、短期薪酬	24,982,089.12	169,629,997.39	167,785,930.47	26,826,156.04
二、离职后福利-设定提存计划		19,984,115.52	19,984,115.52	
三、辞退福利		2,420,028.00	2,420,028.00	
四、一年内到期的其他福利				
合计	24,982,089.12	192,034,140.91	190,190,073.99	26,826,156.04

## (2) 短期薪酬列示

项目	期初余额	本期增加	本期减少	期末余额
1、工资、奖金、津贴和补贴	24,658,621.43	142,629,160.47	140,785,141.48	26,502,640.42
2、职工福利费		5,566,847.16	5,566,847.16	
3、社会保险费		9,939,225.91	9,939,225.91	
其中：医疗保险费		8,612,111.94	8,612,111.94	
工伤保险费		508,401.00	508,401.00	
生育保险费		818,712.97	818,712.97	
4、住房公积金		9,927,935.58	9,927,935.58	
5、工会经费和职工教育经费	323,467.69	1,566,828.27	1,566,780.34	323,515.62
6、股份支付				
7、短期利润分享计划				
合计	24,982,089.12	169,629,997.39	167,785,930.47	26,826,156.04



## (3) 设定提存计划列示

项目	期初余额	本期增加	本期减少	期末余额
1、养老保险费		19,393,913.63	19,393,913.63	
2、失业保险费		590,201.89	590,201.89	
合计		19,984,115.52	19,984,115.52	

## 25、应交税费

项目	期末余额	期初余额
增值税	2,564,529.74	2,126,660.79
个人所得税	533,678.51	599,568.09
城建税	24,766.74	273,097.13
教育费附加	17,690.53	195,069.39
印花税	59,659.54	128,236.67
房产税	847,965.55	763,907.49
土地使用税	74,775.48	84,630.33
合计	4,123,066.09	4,171,169.89

## 26、其他应付款

项目	期末余额	期初余额
应付利息		
应付股利		
其他应付款	7,120,795.46	12,373,366.58
合计	7,120,795.46	12,373,366.58

注：上表中其他应付款指扣除应付利息、应付股利后的其他应付款。

## (1) 应付利息

本公司无逾期未支付的利息。

## (2) 其他应付款

1) 按款项性质列示其他应付款：

项目	期末余额	期初余额
暂收保证金、押金	1,582,530.00	922,410.00
各项费用	317,540.00	74,999.36
关联方借款		8,220,055.10
其他暂收待付款	5,220,725.46	3,155,902.12
合计	7,120,795.46	12,373,366.58

2) 期末无账龄超过 1 年的重要其他应付款。

## 27、一年内到期的非流动负债

项目	期末余额	期初余额
一年内到期的租赁负债	1,859,811.91	2,395,529.36
合计	1,859,811.91	2,395,529.36



**28、其他流动负债**

项目	期末余额	期初余额
待转销项税	7,699,842.56	7,453,768.54
已背书未到期的商业承兑汇票	9,021,217.46	27,462,784.03
合计	16,721,060.02	34,916,552.57

**29、租赁负债**

项目	期末余额	期初余额
房屋租赁	2,616,405.50	4,680,632.40
合计	2,616,405.50	4,680,632.40

**30、递延收益**

项目	期初余额	本期增加	本期减少	期末余额	形成原因
政府补助	9,284,626.38	2,471,000.00	2,247,875.40	9,507,750.98	与收益相关但需要验收/ 与资产相关
合计	9,284,626.38	2,471,000.00	2,247,875.40	9,507,750.98	

注：涉及政府补助的情况详见本附注九、“政府补助”。

**31、股本**

项目	期初余额	本期增减(+, -)					期末余额
		发行新股	送股	公积金转股	其他	小计	
股份总数	312,310,375.00						312,310,375.00

**32、资本公积**

项目	期初余额	本期增加	本期减少	期末余额
资本溢价(股本溢价)	787,368,218.22			787,368,218.22
其他资本公积				
合计	787,368,218.22			787,368,218.22

**33、库存股**

项目	期初余额	本期增加	本期减少	期末余额
库存股	35,002,038.90			35,002,038.90
合计	35,002,038.90			35,002,038.90

**34、盈余公积**

项目	期初余额	本期增加	本期减少	期末余额
法定盈余公积	115,880,704.11	14,091,981.31		129,972,685.42
合计	115,880,704.11	14,091,981.31		129,972,685.42



**35、未分配利润**

项目	本期金额	上期金额	提取或分配比例
调整前上期末未分配利润	802,573,518.40	807,990,287.56	
调整期初未分配利润合计数（调增+，调减-）			
调整后期初未分配利润	802,573,518.40	807,990,287.56	
加：本期归属于母公司所有者的净利润	29,654,902.78	17,798,024.34	
减：提取法定盈余公积	14,091,981.31	2,602,308.75	10%
提取任意盈余公积			
应付普通股股利[注]	15,455,133.75	20,612,484.75	
期末未分配利润	802,681,306.12	802,573,518.40	

注：根据公司 2024 年年度股东大会决议，审议通过了《关于 2024 年度利润分配预案的议案》，公司向普通股股东分配现金股利 15,455,133.75 元(含税)。

**36、营业收入、营业成本****(1) 分类情况**

项目	本期发生额		上期发生额	
	收入	成本	收入	成本
主营业务	820,202,334.14	524,560,283.49	897,593,024.95	608,385,544.47
其他业务	18,356,666.96	16,059,424.02	12,830,686.05	10,823,420.27
合计	838,559,001.10	540,619,707.51	910,423,711.00	619,208,964.74

**(2) 营业收入、营业成本的分解信息**

合同分类	本期发生额		上期发生额	
	营业收入	营业成本	营业收入	营业成本
按产品类别分类：				
其中：高性能传输线缆和组件	640,897,388.22	426,849,741.84	712,163,004.42	490,728,181.41
光电系统和 FC 产品	179,304,945.92	97,710,541.65	185,430,020.53	117,657,363.06
其他销售	18,356,666.96	16,059,424.02	12,830,686.05	10,823,420.27
合计	838,559,001.10	540,619,707.51	910,423,711.00	619,208,964.74
按经营地区分类：				
其中：国内销售	838,559,001.10	540,619,707.51	910,423,711.00	619,208,964.74
出口销售				
合计	838,559,001.10	540,619,707.51	910,423,711.00	619,208,964.74
按商品转让的时间分类：				
其中：在某一时点确认收入	836,918,780.87	539,519,838.03	908,054,448.35	618,109,095.25
在某一时段确认收入	1,640,220.23	1,099,869.48	2,369,262.65	1,099,869.49
合计	838,559,001.10	540,619,707.51	910,423,711.00	619,208,964.74



## (3) 分摊至剩余履约义务的交易价格

本报告期末已签订合同、但尚未履行或尚未履行完毕的履约义务所对应的收入金额为 626,029,993.86 元，其中 455,887,362.44 元预计将于 2026 年度确认收入。

**37、税金及附加**

项目	本期发生额	上期发生额
城建税	3,362,087.24	3,148,585.43
教育费附加	2,400,199.11	2,249,957.11
车船税	1,740.00	3,960.00
印花税	375,446.67	433,865.18
房产税	3,205,446.22	3,055,629.96
土地使用税	328,666.47	338,521.32
合计	9,673,585.71	9,230,519.00

**38、销售费用**

项目	本期发生额	上期发生额
员工薪酬	18,632,373.52	16,966,182.67
业务招待费	8,212,712.83	9,627,672.74
广告和宣传费	3,007,749.01	953,072.64
差旅费	3,215,851.08	3,288,242.03
办公费	135,964.17	330,452.20
固定资产折旧	61,794.29	137,546.37
使用权资产折旧	694,194.16	708,932.29
租赁费	533,425.86	535,392.61
其他费用	942,851.11	1,058,426.84
合计	35,436,916.03	33,605,920.39

**39、管理费用**

项目	本期发生额	上期发生额
员工薪酬	58,394,263.95	69,799,418.56
固定资产折旧	11,500,491.30	11,435,795.72
使用权资产折旧	2,141,425.34	2,199,629.98
业务招待费	1,802,856.93	2,792,951.97
办公费	1,652,350.96	1,972,908.91
咨询、审计、顾问费用	3,577,115.83	2,624,954.01
差旅费	2,661,517.05	3,364,505.93
无形资产摊销	1,567,842.76	1,468,059.96
汽车费用	744,786.12	891,087.03
租赁费	243,793.49	396,687.49
物业管理费	1,099,737.50	981,724.51
长期待摊费用摊销	7,113,845.23	7,350,687.50
其他费用	11,989,178.26	9,070,029.10
合计	104,489,204.72	114,348,440.67



**40、研发费用**

项目	本期发生额	上期发生额
员工薪酬	57,651,599.90	58,783,962.57
材料费用	12,189,810.90	18,592,277.97
折旧费	1,496,629.18	945,801.68
无形资产摊销	7,787.28	7,787.28
试制、实验费	8,541,724.66	8,581,919.02
委外研究费	911,060.00	559,405.66
其他	2,312,684.47	3,894,135.06
合计	83,111,296.39	91,365,289.24

**41、财务费用**

项目	本期发生额	上期发生额
利息支出	1,061,450.00	2,628,949.85
减：利息收入	398,829.85	1,385,765.75
金融机构手续费	356,985.59	183,883.70
其他		-68,114.28
合计	1,019,605.74	1,358,953.52

**42、其他收益**

项目	本期发生额	上期发生额	与资产相关/与收益相关
递延收益分摊[注]	2,247,875.40	623,973.62	与收益/资产相关
政府补助[注]	657,753.28	2,575,533.17	与收益相关
增值税加计抵减	2,817,910.38	4,605,274.88	与收益相关
合计	5,723,539.06	7,804,781.67	

注：计入当期损益的政府补助的具体情况，详见本附注九、“政府补助”。

**43、投资收益**

项目	本期发生额	上期发生额
权益法核算的长期股权投资收益	-844,263.49	-634,009.88
处置交易性金融资产取得的投资收益	887,389.23	
债权投资在持有期间取得的利息收入		11,644.60
债务重组收益		-1,716,010.00
理财产品投资收益	335,890.41	
合计	379,016.15	-2,338,375.28

**44、信用减值损失**

项目	本期发生额	上期发生额
应收账款坏账损失	-17,667,198.74	-24,119,630.74
其他应收款坏账损失	-124,207.32	188,160.17
合计	-17,791,406.06	-23,931,470.57



**45、资产减值损失**

项目	本期发生额	上期发生额
存货跌价损失	-18,856,141.83	-15,287,237.11
合计	-18,856,141.83	-15,287,237.11

**46、资产处置收益**

项目	本期发生额	上期发生额	计入当期非经常性损益的金额
固定资产处置收益	223,018.73	253,825.15	223,018.73
使用权资产处置收益		93,471.56	
合计	223,018.73	347,296.71	223,018.73

**47、营业外收入**

项目	本期发生额	上期发生额	计入当期非经常性损益的金额
赔偿收入	63,692.00	662,267.36	63,692.00
罚款收入	500.00	1,000.00	500.00
无法支付的款项	113,354.37	641,246.63	113,354.37
其他	86.59	7,386.11	86.59
合计	177,632.96	1,311,900.10	177,632.96

**48、营业外支出**

项目	本期发生额	上期发生额	计入当期非经常性损益的金额
非流动资产毁损报废损失	144,798.52	64.89	144,798.52
其中：固定资产报废损失	144,798.52	64.89	144,798.52
捐赠支出	200,000.00		200,000.00
违约金	120,951.97		120,951.97
滞纳金	378,614.42		378,614.42
其他		55,883.94	
合计	844,364.91	55,948.83	844,364.91

**49、所得税费用**

项目	本期发生额	上期发生额
本期所得税费用	1,981,516.81	25,270.71
递延所得税费用	1,583,559.51	-8,666,724.92
合计	3,565,076.32	-8,641,454.21

**报告期会计利润与所得税费用的调整过程：**

项目	本期发生额
利润总额	33,219,979.10
按法定/适用税率计算的所得税费用	4,982,996.87
子公司适用不同税率的影响	-50,944.05



项目	本期发生额
调整以前期间所得税的影响	494,160.55
不可抵扣的成本、费用和损失的影响	1,315,243.14
使用前期未确认递延所得税资产的可抵扣亏损的影响	-3,004,518.19
本期未确认递延所得税资产的可抵扣暂时性差异或可抵扣亏损的影响	8,534,464.56
以前年度已确认递延所得税的可抵扣暂时性差异和可抵扣亏损的影响。	3,534,589.66
研发费加计扣除的影响	-12,240,916.22
所得税费用	3,565,076.32

## 50、现金流量表项目

### (1) 与经营活动有关的现金

#### ①收到其他与经营活动有关的现金

项目	本期发生额	上期发生额
收到补贴款	3,128,753.28	2,575,533.17
收到利息收入	398,829.85	1,094,147.23
收到的各类保证金及押金	1,278,660.18	4,540,803.11
其他	3,547,790.31	563,894.74
合计	8,354,033.62	8,774,378.25

#### ②支付其他与经营活动有关的现金

项目	本期发生额	上期发生额
支付的各项期间费用	57,252,939.70	56,736,707.34
支付的银行手续费	356,985.59	183,883.70
支付的各类保证金及押金	958,479.00	3,127,676.43
其他	699,566.39	55,883.94
合计	59,267,970.68	60,104,151.41

### (2) 与投资活动有关的现金

#### ①收到的其他与投资活动有关的现金

主要项目	本期发生额	上期发生额
理财产品到期收回	150,000,000.00	
合计	150,000,000.00	

#### ②支付的其他与投资活动有关的现金

主要项目	本期发生额	上期发生额
购买理财产品	150,000,000.00	
合计	150,000,000.00	

### (2) 与筹资活动有关的现金

#### ①收到其他与筹资活动有关的现金

项目	本期发生额	上期发生额
收到联营企业借款		8,000,000.00
合计		8,000,000.00



## ②支付其他与筹资活动有关的现金

项目	本期发生额	上期发生额
支付的租赁款	2,369,438.34	2,197,416.70
偿还联营企业借款及利息	8,329,096.21	
股份回购		35,002,038.90
合计	10,698,534.55	37,199,455.60

## ③筹资活动产生的各项负债变动情况

项目	期初余额	本期增加		本期减少		期末余额
		现金变动	非现金变动	现金变动	非现金变动	
短期借款	25,021,083.33	25,000,000.00	689,638.90	25,691,847.23		25,018,875.00
其他应付款	8,220,055.10		109,041.11	8,329,096.21		
应付股利			15,455,133.75	15,455,133.75		
租赁负债(含一年内到期的非流动负债)[注]	7,076,161.76		262,769.99	2,312,081.22	550,633.12	4,476,217.41
合计	40,317,300.19	25,000,000.00	16,516,583.75	51,788,158.41	550,633.12	29,495,092.41

注：支付租赁负债相关的进项税为 57,357.12 元。

(3) 不涉及当期现金收支、但影响企业财务状况或在未来可能影响企业现金流量的重大活动及财务影响

项目	本期发生额	上期发生额
背书转让的银行承兑汇票	54,022,225.80	50,894,919.36

## 51、现金流量表补充资料

## (1) 补充资料

项目	本期发生额	上期发生额
一、将净利润调节为经营活动的现金流量：		
净利润	29,654,902.78	17,798,024.34
加：信用减值损失	17,791,406.06	23,931,470.57
资产减值损失	18,856,141.83	15,287,237.11
固定资产折旧、使用权资产折旧、投资性房地产折旧、油气资产折耗、生产性生物资产折旧	44,888,208.34	43,127,663.55
无形资产摊销	2,717,376.85	1,708,349.83
长期待摊费用摊销	7,399,340.28	7,671,544.08
处置固定资产、无形资产和其他长期资产的损失	-223,018.73	-347,296.71
固定资产报废损失（收益以“-”号填列）	144,798.52	64.89
公允价值变动损失（收益以“-”号填列）		
财务费用（收益以“-”号填列）	1,061,450.00	2,337,331.33
投资损失（收益以“-”号填列）	-379,016.15	2,338,375.28
递延所得税资产减少（增加以“-”号填列）	1,583,559.51	-8,666,724.92



项目	本期发生额	上期发生额
递延所得税负债增加（减少以“-”号填列）		
存货的减少（增加以“-”号填列）	60,963,378.29	159,942,558.86
经营性应收项目的减少（增加以“-”号填列）	263,851,829.07	-104,277,561.81
经营性应付项目的增加（减少以“-”号填列）	-50,950,528.86	-165,694,274.32
其他		
经营活动产生的现金流量净额	397,359,827.79	-4,843,237.92
二、不涉及现金收支的重大投资和筹资活动：		
债务转为资本		
一年内到期的可转换公司债券		
增加使用权资产		9,191,404.82
三、现金及现金等价物净变动情况：		
现金的期末余额	490,879,158.35	135,433,483.84
减：现金的期初余额	135,433,483.84	252,683,542.20
现金等价物的期末余额		
减：现金等价物的期初余额		
现金及现金等价物净增加额	355,445,674.51	-117,250,058.36

## (2) 现金及现金等价物

项目	期末余额	期初余额
一、现金	490,879,158.35	135,433,483.84
其中：库存现金	396.77	1,822.77
可随时用于支付的银行存款	483,491,372.35	135,431,661.07
可随时用于支付的其他货币资金	7,387,389.23	
二、现金等价物		
其中：三个月内到期的债券投资		
三、现金及现金等价物余额	490,879,158.35	135,433,483.84

## (3) 不属于现金及现金等价物的货币资金

项目	本期金额	上期金额	不属于现金及现金等价物的理由
银行承兑保证金	3,322,852.11	3,717,254.52	保证金受限
合计	3,322,852.11	3,717,254.52	

## 52、租赁

## (1) 本公司作为承租方

本公司简化处理的短期租赁费用情况如下：

项目	本期发生额	上期发生额
短期租赁	1,218,847.59	1,216,796.58

注：本公司租赁相关的现金流出总额3,633,403.94元。



## (2) 本公司作为出租方

## 1) 经营租赁

项目	租赁收入	其中:未计入租赁收款额的可变租赁付款额相关的收入
租赁收入	1,640,220.23	
合计	1,640,220.23	

## 六、研发支出

项目	本期发生额	上期发生额
员工薪酬	57,651,599.90	58,783,962.57
材料费用	12,189,810.90	18,592,277.97
折旧费	1,496,629.18	945,801.68
无形资产摊销	7,787.28	7,787.28
试制、实验费	8,541,724.66	8,581,919.02
委外研究费	911,060.00	559,405.66
其他	2,312,684.47	3,894,135.06
合计	83,111,296.39	91,365,289.24
其中:费用化研发支出	83,111,296.39	91,365,289.24
资本化研发支出		

## 七、合并范围的变更

## 1、非同一控制下企业合并

报告期内,本公司未发生非同一控制下企业合并、反向购买。

## 2、同一控制下企业合并

报告期内,本公司未发生同一控制下企业合并。

## 3、其他导致的合并范围变动

公司全称	注册地	设立时间	注册资本	实缴资本	出资比例	取得方式
南京信拓科技有限公司	南京	2025年4月9日	3000万元	100万元	100%	设立

## 八、在其他主体中权益的披露

## 1、在子公司中的权益

## (1) 企业集团的构成:

子公司全称	主要经营地	注册地	业务性质	注册资本
南京全信光电系统有限公司	南京	南京	生产销售	5,000万元



子公司全称	主要经营地	注册地	业务性质	注册资本
南京全信轨道交通装备科技有限公司	南京	南京	生产销售	19,715 万元
上海赛景信息技术有限公司	上海	上海	生产销售	50 万元
南京信拓科技有限公司	南京	南京	生产销售	3,000 万元

(续)

子公司全称	持股比例		表决权比例	取得方式
	直接	间接		
南京全信光电系统有限公司	100.00%		100.00%	非同一控制下企业合并
南京全信轨道交通装备科技有限公司	100.00%		100.00%	出资设立
上海赛景信息技术有限公司	100.00%		100.00%	非同一控制下企业合并
南京信拓科技有限公司	100.00%		100.00%	出资设立

(2) 本公司不存在使用企业集团资产和清偿企业集团债务存在重大限制的情形。

(3) 本公司不存在向纳入合并财务报表范围的结构化主体提供财务支持或其他支持，或者有意图提供此类支持的情形。

## 2、在合营安排或联营企业中的权益

(1) 重要的合营企业及联营企业：

无。

(2) 重要联营企业的主要财务信息：

无。

(3) 不重要合营和联营企业的汇总信息

项目	期末余额/本期发生额	期初余额/上期发生额
<b>联营企业：</b>		
投资账面价值合计	13,521,680.34	22,365,943.83
下列各项按持股比例计算的合计数		
净利润	-844,263.49	-634,009.88
其他综合收益		
综合收益总额	-844,263.49	-634,009.88

(4) 被投资单位向本公司转移资金未受到限制。

(5) 不存在合营企业或联营企业发生的超额亏损。

## 3、本公司不存在未纳入合并财务报表范围的结构化主体。

## 九、政府补助

### 1、涉及政府补助的负债项目



负债项目	项目	期初余额	本期新增补助金额	本期计入其他收益金额	其他变动	期末余额	与资产相关/与收益相关
递延收益	航空航天用高性能线缆及轨道交通用数据线缆研发及产业化项目	7,340,000.00		1,529,166.67		5,810,833.33	与资产/收益相关
	南京市工业企业技术装备投入普惠性奖补项目	265,650.00		9,925.46		255,724.54	与资产相关
	南京市工业企业技术装备投入财政奖补项目	1,678,976.38		291,674.54		1,387,301.84	与资产相关
	南京市工业企业重大设备技改项目奖补		2,471,000.00	417,108.73		2,053,891.27	与资产相关
合计		9,284,626.38	2,471,000.00	2,247,875.40		9,507,750.98	

## 2、计入当期损益的政府补助

### (1) 与资产相关政府补助:

项目	利润表列报项目	本期发生额	上期发生额
递延收益与资产相关政府补助转入	其他收益	2,247,875.40	623,973.62
合计		2,247,875.40	623,973.62

### (2) 与收益相关政府补助:

项目	利润表列报项目	本期发生额	上期发生额
省级专精特新企业奖励	其他收益		1,000,000.00
就业培训及房租等补贴	其他收益		225,000.00
区级高新区技术企业培育发展专项资金奖励	其他收益	50,000.00	
高价值专利培育中心资助	其他收益	150,000.00	300,000.00
知识产权战略推进资金	其他收益		250,000.00
高新技术企业奖励	其他收益	130,000.00	100,000.00
知识产权质押补贴	其他收益	30,000.00	100,000.00
稳岗补助	其他收益	185,361.84	330,777.20
其他补助	其他收益	112,391.44	269,755.97
合计		657,753.28	2,575,533.17

## 十、与金融工具相关的风险

### (一) 金融工具产生的各类风险

本公司的主要金融工具包括借款、应收及其他应收款、应付账款、其他应付款及银行存款、应收票据等。相关金融工具详见于各附注披露。与这些金融工具有关的风险，以及本公司为降低这些风险所采取的风险管理政策如下所述。本公司管理层对这些风险敞口进行管理和监控以确保将上述风险控制在限定的范围之内。

#### 1、市场风险

##### (1) 利率风险

报告期内，由于本公司资金充裕，借款均为固定利率借款，本公司面临的利率风险较低。



## (2) 汇率风险

截至报告期末，本公司无外币资产或者负债，不存在汇率变动风险。

## 2、信用风险

可能引起本公司财务损失的最大信用风险敞口主要来自销售货款不能收回产生的损失。

本公司客户主要为大型军工企业及科研院所，客户信誉度高，回款情况良好，应收帐款坏账风险很小。为了提高应收账款周转速度，公司采取了客户评级管理办法、销售人员考核兑现、客户交流等应对措施。

此外，本公司于每个资产负债表日根据应收款项的回收情况，计提充分的坏账准备。因此，本公司管理层认为所承担的信用风险较低。

此外，本公司的流动资金存放在信用评级较高的银行，故流动资金的信用风险较低。

## 3、流动风险

流动性风险，是指企业在履行以交付现金或其他金融资产的方式结算的义务时发生资金短缺的风险。报告期内未因无法按期支付货款而与供应商发生纠纷，亦未出现无法按期偿还贷款的情况，公司信用情况良好。

(1) 本公司持有的金融负债按未折现剩余合同义务的到期期限分析如下：(单位：人民币万元)

项目	账面价值	未折现合同金额	1 年以内	1-5 年
短期借款	2,501.89	2,501.89	2,501.89	
应付票据	17,217.08	17,217.08	17,217.08	
应付账款	14,151.46	14,151.46	14,151.46	
其他应付款	712.08	712.08	712.08	
包含在其他流动负债中的金融负债	902.12	902.12	902.12	
一年内到期的非流动负债	185.98	201.63	201.63	
租赁负债	261.64	271.47		271.47
合计	35,932.25	35,957.73	35,686.26	271.47

### (2) 管理金融负债流动性的方法：

管理流动风险时，本公司保持管理层认为充分的现金及现金等价物并对其进行监控，以满足本公司经营需要、并降低现金流量波动的影响。本公司管理层对银行承兑汇票、银行借款的使用情况进行监控并确保遵守借款协议。管理层对应付供应商款项进行监控并遵守付款约定。截止 2025 年 12 月 31 日本公司营运资金为 151,383.52 万元，流动比率为 4.33。

本公司将银行借款作为重要的资金来源，管理层有信心如期偿还到期借款，并取得新的循环借款。同时，本公司综合运用票据结算等融资手段，以提高短期金融资产的灵活性和利用效率。

综上所述，本公司管理层认为本公司所承担的流动风险已经大为降低，对本公司的经营和财务报表不构成重大影响，本财务报表系在持续经营假设的基础上编制。



**(二) 套期业务**

## 1、公司开展套期业务进行风险管理

项目	相应风险管理策略和目标	被套期风险的定性和定量信息	被套期项目及相关套期工具之间的经济关系	预期风险管理目标有效实现情况	相应套期活动对风险敞口的影响
原材料期货套期	原材料面临价格波动风险，利用期货市场的套期保值功能，规避经营活动中的价格波动风险	对原材料的价格波动进行套期，公司按照采购库存及预期采购量，控制期货交易头寸。报告期末无期货持仓。	买卖与原材料高度相关期货商品	公司已建立套期保值业务制度，持续对套期关系、套期风险管理控制，锁定商品价格风险，以实现预期目标	买入或卖出相应的期货合约对冲公司现货业务端存在的敞口风险

2、公司开展符合条件套期业务并应用套期会计不适用。

## 3、公司开展套期业务进行风险管理、预期能实现风险管理目标但未应用套期会计

项目	未应用套期会计的原因	对财务报表的影响
原材料期货套期	公司按照原材料持有总量控制期货交易头寸，未针对商品现货合同和期货合约一一指定套期关系，未满足套期会计应用条件	投资收益 887,389.23 元

**(三) 金融资产转移**

## 1、转移方式分类

转移方式	已转移金融资产性质	已转移金融资产金额	终止确认情况	终止确认情况的判断依据
背书	应收款项融资中的银行承兑汇票	54,022,225.80	已终止确认	本公司认为所持有的银行承兑汇票不存在重大的信用风险且历史未发生逾期兑付的情况，故终止确认。
背书	应收票据中的商业承兑汇票	9,021,217.46	未终止确认	公司已背书或贴现且在资产负债表日尚未到期的商业承兑汇票的承兑人是信誉良好的大型国有企业，其自身或其下设的财务公司出具的票据。报告期内，未出现商业承兑汇票逾期不能收款的情况，考虑到商业承兑汇票在信用等级和流通性上低于银行承兑汇票，基于谨慎性原则，公司将已背书或贴现且在资产负债表日尚未到期的商业承兑汇票不予终止确认。
合计		63,043,443.26		



## 2、因转移而终止确认的金融资产

项目	金融资产转移的方式	终止确认的金融资产金额	与终止确认相关的利得或损失
应收款项融资-银行承兑汇票	背书	54,022,225.80	
合计		54,022,225.80	

## 3、继续涉入的转移金融资产

项目	金融资产转移的方式	继续涉入形成的资产金额	继续涉入形成的负债金额
应收票据	背书	9,021,217.46	9,021,217.46
合计	/	9,021,217.46	9,021,217.46

## 十一、公允价值的披露

## 1、以公允价值计量的资产和负债的期末公允价值

项目	期末公允价值			
	第一层次公允价值计量	第二层次公允价值计量	第三层次公允价值计量	合计
<b>持续的公允价值计量</b>				
(一) 交易性金融资产				
1. 以公允价值计量且变动计入当期损益的金融资产				
(1) 债务工具投资				
(2) 权益工具投资				
(3) 衍生金融资产				
(4) 理财产品				
2. 指定以公允价值计量且其变动计入当期损益的金融资产				
(1) 债务工具投资				
(2) 权益工具投资				
(二) 应收款项融资		15,850,813.44		15,850,813.44
(三) 其他债权投资				
(四) 其他权益工具投资				
(五) 其他非流动金融资产				
<b>持续以公允价值计量的资产总额</b>		15,850,813.44		15,850,813.44

## 2、持续第一层次公允价值计量项目市价的确定依据

无。

## 3、持续第二层次公允价值计量项目，采用的估值技术和重要参数的定性及定量信息

本公司将以收取合同现金流量和出售为目标的应收票据分类为应收款项融资。期末应收款项融资均为银行承兑汇票，信用风险对估值的影响极小，公允价值主要受可观察的折现率影响。由于银行承兑汇票剩余期限较短，票面金额与公允价值接近，采用票面价值作为公允价值。



4、持续和非持续第三层次公允价值计量项目，采用的估值技术和重要参数的定性及定量信息  
无。

## 十二、关联方及关联方交易

### 1、本公司实际控制人

关联方个人姓名	关联方关系
陈祥楼	实际控制人、持有公司47.32%的股份

### 2、本公司的子公司情况

本公司子公司情况详见附注八、1。

### 3、本公司的合营及联营企业情况

本公司重要的合营或联营企业详见附注八、2。本期与本公司发生关联方交易，或前期与本公司发生关联方交易形成余额的其他合营或联营企业情况如下：

联营企业名称	与本公司的关系
常州康耐特环保科技有限公司	联营企业，本公司持有其 40.00%股权

### 4、其他关联方情况

其他关联方名称	与本公司的关系
南京起源信息技术有限公司	实际控制人陈祥楼控制的企业

### 5、关联交易情况

(1) 购销商品、提供和接受劳务的关联交易

①向关联方采购商品和接受劳务：

关联方	交易内容	本期发生额	上期发生额
南京起源信息技术有限公司	采购商品	4,910,139.01	2,293,157.06
深圳市欧凌克通信技术有限公司	采购商品		212,609.36
合计		4,910,139.01	2,505,766.42

②向关联方销售商品和提供劳务：

关联方	交易内容	本期发生额	上期发生额
南京起源信息技术有限公司	技术服务	518,867.92	
合计		518,867.92	

(2) 关联租赁情况

本公司作为出租方

承租方名称	租赁资产种类	本期发生额	上期发生额
南京起源信息技术有限公司	房屋	233,731.03	934,924.07
合计		233,731.03	934,924.07



## (3) 关联方资金拆借

关联方	拆借金额	起始日	偿还日	说明
拆入				
常州康耐特环保科技有限公司	8,000,000.00	2024-1-16	2027-1-15	注
拆出				
无				

注：公司于 2025 年 8 月 13 日已偿还常州康耐特环保科技有限公司拆入款项。参照银行同期贷款利率计息，本期确认的利息支出为 109,041.11 元。

## (4) 关键管理人员薪酬

项目	本期发生额（万元）	上期发生额（万元）
关键管理人员报酬	469.37	394.10

## 6、关联方应收应付款项

## (1) 应收项目

项目名称	关联方	期末余额		期初余额	
		账面余额	坏账准备	账面余额	坏账准备
应收账款	南京起源信息技术有限公司	550,000.00	27,500.00	233,731.01	11,686.55
合计		550,000.00	27,500.00	233,731.01	11,686.55

## (2) 应付项目

项目名称	关联方	期末余额	期初余额
应付票据	南京起源信息技术有限公司	850,725.00	3,441,660.00
应付账款	南京起源信息技术有限公司	3,671,434.69	2,444,301.48
其他应付款	常州康耐特环保科技有限公司		8,220,055.10
合计		4,522,159.69	14,106,016.58

## 十三、股份支付

## 1、股份支付总体情况

无。

## 2、以权益结算的股份支付情况

无。

## 3、以现金结算的股份支付情况

无。

## 4、股份支付的修改、终止情况

无。



## 十四、承诺及或有事项

### 1、重要的承诺事项

本公司无需披露的重要承诺事项。

### 2、或有事项

#### (1) 内部单位提供债务担保

接受担保方	提供担保方	担保金额	担保余额	币种
<b>短期借款/应付票据</b>				
南京全信光电系统有限公司	南京全信传输科技股份有限公司	10,000,000.00	10,000,000.00	人民币
南京全信光电系统有限公司	南京全信传输科技股份有限公司	10,000,000.00	10,000,000.00	人民币
南京全信光电系统有限公司	南京全信传输科技股份有限公司	5,000,000.00	5,000,000.00	人民币

(2) 除上述或有事项外，截至 2025 年 12 月 31 日，本公司无应披露的重要或有事项。

## 十五、资产负债表日后事项

### 1、重要的非调整事项

无。

### 2、利润分配情况

根据公司 2026 年 3 月 20 日第七届董事会八次会议审议通过的 2025 年度利润分配预案，公司拟以未来实施分配方案时股权登记日享有利润分配权的总股本为基数（不含回购股份），向全体股东每 10 股派发现金红利人民币 0.60 元（含税）；不送红股，不以资本公积金转增股本，公司剩余未分配利润结转至以后年度分配。以截至 2025 年 12 月 31 日公司总股本 312,310,375 股剔除回购专用证券账户 3,207,700 股后的 309,102,675 股为基数测算，预计共计派发现金红利 18,546,160.50 元（含税）。若在分配方案实施前，公司总股本由于股权激励行权、可转债转股、股份回购等情形发生变动的，公司将按照分配比例不变的原则对分配总金额进行相应调整。该分配预案尚需提交 2025 年度股东会审议通过后方可实施。

### 3、其他资产负债表日后事项说明

截至本财务报表批准报出日止，公司无其他需要披露的资产负债表日后事项。

## 十六、其他重要事项

### 1、债务重组

无。

### 2、分部信息

(1) 报告分部的确定依据和分部会计政策：

基于本公司内部管理现实，无需划分报告分部。



### 3、其他对投资者决策有影响的重要事项

按业务和产品类型的收入、成本列示如下：

产品	本期发生额		上期发生额	
	营业收入	营业成本	营业收入	营业成本
一、高性能传输线缆和组件	640,897,388.22	426,849,741.84	712,163,004.42	490,728,181.41
二、光电系统和 FC 产品	179,304,945.92	97,710,541.65	185,430,020.53	117,657,363.06
三、其他销售	18,356,666.96	16,059,424.02	12,830,686.05	10,823,420.27
合计	838,559,001.10	540,619,707.51	910,423,711.00	619,208,964.74

## 十七、母公司财务报表主要项目注释

(以下如无特别说明，均以 2025 年 12 月 31 日为截止日，金额以人民币元为单位)

### 1、应收账款

(1) 按账龄披露：

账龄	期末余额	期初余额
1 年以内	610,422,202.43	607,875,467.70
1 至 2 年	197,207,313.92	188,865,276.99
2 至 3 年	24,411,981.67	34,085,473.65
3 至 4 年	24,506,196.79	7,651,561.82
4 至 5 年	4,022,897.00	75,411.58
5 年以上		131,093.36
小计	860,570,591.81	838,684,285.10
减：坏账准备	73,036,852.01	63,523,146.72
合计	787,533,739.80	775,161,138.38

(2) 应收账款分类披露：

类别	期末余额				账面价值
	账面余额		坏账准备		
	金额	比例 (%)	金额	计提比例 (%)	
按单项计提坏账准备					
按组合计提坏账准备	860,570,591.81	100.00	73,036,852.01	8.49	787,533,739.80
其中：账龄组合	860,570,591.81	100.00	73,036,852.01	8.49	787,533,739.80
合计	860,570,591.81	100.00	73,036,852.01	8.49	787,533,739.80

(续)

类别	期初余额				账面价值
	账面余额		坏账准备		
	金额	比例 (%)	金额	计提比例 (%)	
按单项计提坏账准备					



类别	期初余额				账面价值
	账面余额		坏账准备		
	金额	比例 (%)	金额	计提比例 (%)	
按组合计提坏账准备	838,684,285.10	100.00	63,523,146.72	7.57	775,161,138.38
其中：账龄组合	838,684,285.10	100.00	63,523,146.72	7.57	775,161,138.38
合计	838,684,285.10	100.00	63,523,146.72	7.57	775,161,138.38

## 按组合计提坏账准备：

名称	期末余额		
	账面余额	坏账准备	计提比例
应收账款——账龄组合	860,570,591.81	73,036,852.01	8.49%
合计	860,570,591.81	73,036,852.01	8.49%

## 按组合计提坏账的确认标准及说明：

应收账款——账龄组合参考历史信用损失经验，结合当前状况以及对未来经济状况的预测，编制应收账款账龄与整个存续期预期信用损失率对照表，计算预期信用损失。

## 账龄组合：

账龄	期末余额		
	应收账款	坏账准备	计提比例 (%)
1 年以内	610,422,202.43	30,521,110.12	5.00
1 至 2 年	197,207,313.92	19,720,731.39	10.00
2 至 3 年	24,411,981.67	7,323,594.50	30.00
3 至 4 年	24,506,196.79	12,253,098.40	50.00
4 至 5 年	4,022,897.00	3,218,317.60	80.00
5 年以上			
合计	860,570,591.81	73,036,852.01	8.49

## (3) 本期计提、收回或转回的坏账准备情况：

类别	期初余额	本期变动金额				期末余额
		计提	收回或转回	转销或核销	其他变动	
应收账款坏账准备	63,523,146.72	11,295,887.47		1,782,182.18		73,036,852.01
合计	63,523,146.72	11,295,887.47		1,782,182.18		73,036,852.01

## (4) 本期实际核销的应收账款情况：

项目	核销金额
实际核销的应收账款	1,782,182.18
合计	1,782,182.18

本期无重要的坏账准备核销情况。



## (5) 按欠款方归集的期末余额前五名的应收账款和合同资产情况:

单位名称	与本公司的关系	应收账款期末余额	合同资产期末余额	应收账款和合同资产期末余额	占应收账款和合同资产期末余额合计数的比例 (%)	计提的坏账准备期末余额
第一名	非关联方	128,700,498.35		128,700,498.35	14.96	8,826,928.32
第二名	非关联方	115,388,049.15		115,388,049.15	13.41	7,407,454.82
第三名	非关联方	91,670,080.53		91,670,080.53	10.65	5,402,285.56
第四名	非关联方	70,265,008.30		70,265,008.30	8.16	3,513,250.42
第五名	关联方	51,300,906.09		51,300,906.09	5.96	15,422,302.65
合计		457,324,542.42		457,324,542.42	53.14	40,572,221.77

## 2、其他应收款

种类	期末余额	期初余额
应收利息		
应收股利		
其他应收款	4,416,806.00	101,642,246.32
合计	4,416,806.00	101,642,246.32

注：上表中其他应收款指扣除应收利息、应收股利后的其他应收款。

## (1) 其他应收款

## 1) 按账龄披露:

账龄	期末余额	期初余额
1 年以内	3,731,102.58	10,529,329.72
1 至 2 年	582,442.19	27,308,848.05
2 至 3 年	478,727.09	62,698,661.23
3 至 4 年	25,903.24	37,018,805.66
4 至 5 年		23,314,770.75
5 年以上		3,289,030.61
小计	4,818,175.10	164,159,446.02
减：坏账准备	401,369.10	62,517,199.70
合计	4,416,806.00	101,642,246.32

## 2) 其他应收款按款项性质分类情况:

款项的性质	期末账面余额	期初账面余额
合并范围内资金往来	2,824,225.11	162,178,810.12
其他暂收暂付款	35,598.47	355,445.10
押金及保证金	1,938,351.52	1,584,340.70
备用金	20,000.00	40,850.10
合计	4,818,175.10	164,159,446.02



## 3) 按坏账准备计提方法分类披露:

类别	期末余额				账面价值
	账面余额		坏账准备		
	金额	比例 (%)	金额	计提比例 (%)	
按单项计提坏账准备					
按组合计提坏账准备	4,818,175.10	100.00	401,369.10	8.33	4,416,806.00
其中: 应收其他组合	1,993,949.99	41.38	260,157.84	13.05	1,733,792.15
关联方往来组合	2,824,225.11	58.62	141,211.26	5.00	2,683,013.85
合计	4,818,175.10	100.00	401,369.10	8.33	4,416,806.00

(续)

类别	期初余额				账面价值
	账面余额		坏账准备		
	金额	比例 (%)	金额	计提比例 (%)	
按单项计提坏账准备					
按组合计提坏账准备	164,159,446.02	100.00	62,517,199.70	38.08	101,642,246.32
其中: 应收其他组合	1,980,635.90	1.21	154,103.22	7.78	1,826,532.68
关联方往来组合	162,178,810.12	98.79	62,363,096.48	38.45	99,815,713.64
合计	164,159,446.02	100.00	62,517,199.70	38.08	101,642,246.32

## ①按组合计提坏账准备:

名称	期末余额		
	账面余额	坏账准备	计提比例
其他应收款——应收其他组合	1,993,949.99	260,157.84	13.05%
其他应收款——关联方往来组合	2,824,225.11	141,211.26	5.00%
合计	4,818,175.10	401,369.10	8.33%

按组合计提坏账的确认标准及说明: 详见财务报表附注三、12。

## 组合计提项目: 应收其他组合

名称	期末余额		
	账面余额	坏账准备	计提比例
1 年以内	906,877.47	45,343.87	5.00%
1 至 2 年	582,442.19	58,244.22	10.00%
2 至 3 年	478,727.09	143,618.13	30.00%
3 至 4 年	25,903.24	12,951.62	50.00%
合计	1,993,949.99	260,157.84	13.05%

## 组合计提项目: 关联方往来组合

名称	期末余额		
	账面余额	坏账准备	计提比例
1 年以内	2,824,225.11	141,211.26	5.00%
合计	2,824,225.11	141,211.26	5.00%



## ②按预期信用损失一般模型计提坏账准备:

坏账准备	第一阶段	第二阶段	第三阶段	合 计
	未来12个月预期信用损失	整个存续期预期信用损失(未发生信用减值)	整个存续期预期信用损失(已发生信用减值)	
2025年1月1日余额	62,517,199.70			62,517,199.70
2025年1月1日其他应收款账面余额在本期				
--转入第二阶段				
--转入第三阶段				
--转回第二阶段				
--转回第一阶段				
本期计提	-62,097,605.11			-62,097,605.11
本期转回				
本期核销	18,225.49			18,225.49
其他变动				
2025年12月31日余额	401,369.10			401,369.10

## 4) 本期计提、收回或转回的坏账准备情况

类别	期初余额	本期变动金额				期末余额
		计提	收回或转回	转销或核销	其他变动	
其他应收款坏账准备	62,517,199.70	-62,097,605.11		18,225.49		401,369.10
合计	62,517,199.70	-62,097,605.11		18,225.49		401,369.10

5) 本期无重要的实际核销的其他应收款情况。

## 6) 期末余额前五名的其他应收款情况:

单位名称	款项的性质	期末余额	账龄	占其他应收款期末余额合计数的比例	坏账准备期末余额
南京全信轨道交通装备科技有限公司	合并范围内资金往来	2,782,750.45	1年以内	57.76%	139,137.52
深圳交易咨询集团有限公司	保证金及押金	719,000.00	1年以内	14.92%	35,950.00
上海民润投资管理有限公司	保证金及押金	365,000.00	2-3年	7.58%	109,500.00
中交天和机械设备制造有限公司	保证金及押金	200,000.00	1-2年	4.15%	20,000.00
成都市青羊欣创投资有限公司	保证金及押金	156,312.78	1-2年	3.24%	15,631.28
合计		4,223,063.23		87.65%	320,218.80



## 3、长期股权投资

项目	期末余额			期初余额		
	账面余额	减值准备	账面价值	账面余额	减值准备	账面价值
对子公司投资	277,893,680.86		277,893,680.86	114,743,680.86		114,743,680.86
对联营企业投资	13,521,680.34		13,521,680.34	22,365,943.83		22,365,943.83
合计	291,415,361.20		291,415,361.20	137,109,624.69		137,109,624.69

## (1) 对子公司投资

被投资单位	期初余额(账面价值)	本期增减变动				期末余额(账面价值)	减值准备期末余额
		追加投资	减少投资	计提减值准备	其他		
南京全信光电系统有限公司	88,167,878.71					88,167,878.71	
南京全信轨道交通装备科技有限公司	25,575,802.15	162,150,000.00				187,725,802.15	
上海赛景信息技术有限公司	1,000,000.00					1,000,000.00	
南京信拓科技有限公司		1,000,000.00				1,000,000.00	
合计	114,743,680.86	163,150,000.00				277,893,680.86	

## (2) 对联营企业投资

被投资单位	期初余额(账面价值)	本期增减变动				
		追加投资	减少投资	权益法下确认的投资损益	其他综合收益调整	其他权益变动
联营企业						
常州康耐特环保科技有限公司	22,365,943.83		8,000,000.00	-844,263.49		
合计	22,365,943.83		8,000,000.00	-844,263.49		

## (续)

被投资单位	本期增减变动			期末余额(账面价值)	减值准备期末余额
	宣告发放现金股利或利润	计提减值准备	其他		
联营企业					
常州康耐特环保科技有限公司				13,521,680.34	
合计				13,521,680.34	

## 4、营业收入、营业成本

## (1) 分类情况

项目	本期发生额		上期发生额	
	收入	成本	收入	成本
主营业务	813,605,438.21	491,483,491.44	853,186,511.55	571,454,463.65
其他业务	21,101,353.19	16,404,212.36	14,437,634.69	9,026,753.60
合计	834,706,791.40	507,887,703.80	867,624,146.24	580,481,217.25



## (2) 营业收入、营业成本的分解信息

合同分类	本期发生额		上期发生额	
	营业收入	营业成本	营业收入	营业成本
按产品类别分类：				
其中：高性能传输线缆和组件	640,121,790.36	404,214,585.00	688,506,903.35	467,608,043.12
光电系统和 FC 产品	173,483,647.85	87,268,906.44	164,679,608.20	103,846,420.53
其他销售	21,101,353.19	16,404,212.36	14,437,634.69	9,026,753.60
合计	834,706,791.40	507,887,703.80	867,624,146.24	580,481,217.25
按经营地区分类：				
其中：国内销售	834,706,791.40	507,887,703.80	867,624,146.24	580,481,217.25
出口销售				
合计	834,706,791.40	507,887,703.80	867,624,146.24	580,481,217.25
按商品转让的时间分类：				
其中：在某一时点确认收入	831,212,448.17	504,947,122.52	863,500,382.15	578,304,603.97
在某一时段确认收入	3,494,343.23	2,940,581.28	4,123,764.09	2,176,613.28
合计	834,706,791.40	507,887,703.80	867,624,146.24	580,481,217.25

## (3) 与履约义务相关的信息

本报告期末已签订合同、但尚未履行或尚未履行完毕的履约义务所对应的收入金额为 601,089,957.81 元，其中 437,725,537.34 元预计将于 2026 年度确认收入。

## 5、投资收益

项目	本期发生额	上期发生额
权益法核算的长期股权投资收益	-844,263.49	-634,009.88
处置交易性金融资产取得的投资收益	887,389.23	
理财收益	335,890.41	
债权投资在持有期间取得的利息收入		11,644.60
债务重组收益		-1,716,010.00
合计	379,016.15	-2,338,375.28

## 十八、补充资料

## 1、当期非经常性损益明细表

项目	金额	说明
非流动资产处置损益，包括已计提资产减值准备的冲销部分	78,220.21	
计入当期损益的政府补助（与公司正常经营业务密切相关、符合国家政策规定、按照确定的标准享有、对公司损益产生持续影响的政府补助除外）	2,905,628.68	
除同公司正常经营业务相关的有效套期保值业务外，非金融企业持有金融资产和金融负债产生的公允价值变动损益以及处置金融资产和金融负债产生的损益	1,223,279.64	
除上述各项之外的其他营业外收入和支出	-521,933.43	



项目	金额	说明
其他符合非经常性损益定义的损益项目		
所得税影响额	-550,535.73	
少数股东损益影响金额		
合计	3,134,659.37	

公司不存在将《公开发行证券的公司信息披露解释性公告第 1 号—非经常性损益》定义界定、列举的非经常性损益项目界定为经常性损益的项目。


## 2、净资产收益率及每股收益

报告期利润	加权净资产收益率	每股收益	
		基本每股收益	稀释每股收益
归属于公司普通股股东的净利润	1.49%	0.0959	0.0959
扣除非经常性损益后的净利润	1.33%	0.0858	0.0858

南京全信传输科技股份有限公司

2026年3月20日





# 营业执照

(副本)

统一社会信用代码  
91320000831585821 (1/1)

编号  
320100000202601150018



扫描二维码登录“国家企业信用信息公示系统”了解更多登记、备案、许可、监管信息。

扫描经营主体身份证码了解更多登记、备案、许可、监管信息，体验更多应用服务。

名称 天衡会计师事务所(特殊普通合伙)

类型 特殊普通合伙企业

执行事务合伙人 郭澳

出资额 1500万元整

成立日期 2013年11月04日

主要经营场所 南京市建邺区江东中路106号1907室

经营范围


许可项目：注册会计师业务（依法须经批准的项目，经相关部门批准后方可开展经营活动，具体经营项目以审批结果为准）；一般项目：企业管理咨询；企业管理服务；税务咨询；税务培训（不含教育培训、职业技能培训等需取得许可的培训）；（除依法须经批准的项目外，凭营业执照依法自主开展经营活动）



2026年01月15日

登记机关





# 会计师事务所 执业证书

名称：天衡会计师事务所（特殊普通合伙）

首席合伙人：郭澳

主任会计师：郭澳

经营场所：南京市建邺区江东中路106号万达广场商务楼B座19-20楼

组织形式：特殊普通合伙

执业证书编号：32000010

批准执业文号：苏财会[2013]39号

批准执业日期：2013年09月28日



证书序号：0012336

## 说明

- 1、《会计师事务所执业证书》是证明持有人经财政部门依法审批，准予执行注册会计师法定业务的凭证。
- 2、《会计师事务所执业证书》记载事项发生变动的，应当向财政部门申请换发。
- 3、《会计师事务所执业证书》不得伪造、涂改、出租、出借、转让。
- 4、会计师事务所终止或执业许可注销的，应当向财政部门交回《会计师事务所执业证书》。

发证机关：



二〇一三年三月

中华人民共和国财政部制





姓名 吴景亚  
 Full name  
 性别 女  
 Sex  
 出生日期 1986-09-19  
 Date of birth  
 工作单位 天衡会计师事务所(特殊普通合伙)  
 Working unit  
 身份证号码 320902198609198022  
 Identity card No.



年度检验登记  
 Annual Renewal Registration

本证书经检验合格，继续有效一年。  
 This certificate is valid for another year after this renewal.



吴景亚(320000104824)  
 您已通过2021年年检  
 江苏省注册会计师协会

年 /y 月 /m 日 /d

年度检验登记  
 Annual Renewal Registration


本证书经检验合格，继续有效一年。  
 This certificate is valid for another year after this renewal.

年 /y 月 /m 日 /d





姓名	朱云雷
Sex	男
出生日期	1992-09-14
工作单位	天衡会计师事务所(特殊普通合伙)
身份证号码	S41002199209140438



年度检验登记  
Annual Renewal Registration

本证书经检验合格，继续有效一年。  
This certificate is valid for another year after this renewal.



朱云雷(320000100169)  
您已通过2021年年检  
江苏省注册会计师协会

年 /y 月 /m 日 /d

年度检验登记  
Annual Renewal Registration


本证书经检验合格，继续有效一年。  
This certificate is valid for another year after this renewal.

年 /y 月 /m





姓名 庄培娜  
 Full name 女  
 性别 女  
 Sex 1994-06-28  
 出生日期 1994-06-28  
 Date of birth 天衡会计师事务所(特殊普通合  
 伙)  
 工作单位  
 Working unit 320107199406282649  
 身份证号码  
 Identity card No.



年度检验登记  
 Annual Renewal Registration

本证书经检验合格，继续有效一年。  
 This certificate is valid for another year after  
 this renewal.



庄培娜(320000100286)  
 您已通过2021年年检  
 江苏省注册会计师协会

年 月 日  
 /y /m /d

证书编号: 320000100286  
 No. of Certificate

批准注册协会: 江苏省注册会计师协会  
 Authorized Institute of CPAs

发证日期: 2020 年 08 月 31 日  
 Date of Issuance /y /m /d

