



深圳市崧盛电子股份有限公司

2025 年年度报告

2026-037

2026 年 4 月

2025 年年度报告

第一节 重要提示、目录和释义

公司董事会及董事、高级管理人员保证年度报告内容的真实、准确、完整，不存在虚假记载、误导性陈述或者重大遗漏，并承担个别和连带的法律责任。

公司负责人田年斌、主管会计工作负责人谭周旦及会计机构负责人(会计主管人员)刘国英声明：保证本年度报告中财务报告的真实、准确、完整。

所有董事均已出席了审议本报告的董事会会议。

一、业绩亏损的具体原因

报告期公司实现归母净利润-396.03 万元，同比增加 65.78%，报告期公司净利润亏损的主要原因为：

1、本期公司储能核心部件业务实现商业化落地及批量销售，但由于储能核心部件产品技术壁垒较高、需要持续投入的研发费用较高，报告期公司储能子公司研发费用同比增加 20.00%，导致报告期公司储能子公司仍处于亏损状态，对公司合并报表归母净利润产生-2,500.30 万元的影响额。

2、报告期内公司存续可转债对公司财务费用的影响金额为 1,766.25 万元。

3、报告期受国际贸易壁垒及地缘政治冲突影响，海外市场植物照明等特种照明市场需求复苏不及预期，导致报告期公司整体 LED 驱动电源业务发展不及预期，产品销售均价持续下滑，压缩公司 LED 驱动电源产品毛利空间。

二、主营业务、核心竞争力、主要财务指标是否发生重大不利变化，是否与行业趋势一致

报告期公司主营业务仍为 LED 照明驱动电源业务，随着公司储能核心部件业务的逐渐起量，后续储能核心部件业务将成为公司第二增长曲线。

报告期公司业绩表现与行业趋势一致。报告期公司核心竞争力、主要财务指标无重大不利变化。

三、所处行业景气情况，是否存在产能过剩、持续衰退或者技术替代等情形

报告期公司所主营的 LED 照明驱动电源业务受国际市场形势波动影响，下游市场需求释放放缓，行业进入成熟期，不存在产能过剩、持续衰退或技术替代情形。

四、持续经营能力是否存在重大风险；

公司持续经营能力不存在重大风险。

五、对公司具有重大影响的其他信息

报告期公司通过投资并购补充公司在智能控制、软件控制方面的短板，并开始布局新一代照明驱动电源研发。此外报告期公司战略投资航空航天及机器人谐波减速器，布局高性能传动与驱动组件等先进制造领域，在现有业务稳健发展的基础上，布局新的具备较好市场前景的细分领域，有利于保持公司业务发展动力。

六、本公司请投资者认真阅读本年度报告全文，并特别注意下列风险因素

公司需遵守《深圳证券交易所上市公司自律监管指引第 4 号——创业板行业信息披露》中的“LED 产业链相关业务”的披露要求：

受国际贸易环境复杂多变因素扰动，2025 年全球照明市场需求整体趋缓，中国对美国出口额大幅缩减，中国照明产品对美出口占比从 2018 年的 30% 下滑至 2025 年的不足 20%，出口占比下滑约 10%，中国照明产品全球贸易格局已发生巨大转变，后续随着全球产业链结构的不断重组及贸易壁垒政策的盛行，中国 LED 照明产业链将面临需求区域分化、不同区域产品需求差异变化及供应链全球化等市场变化，若 LED 照明产业链参与者不能及时调整产品竞争策略及市场策略，将可能面临业绩大幅下滑风险。

本报告中如有涉及未来的计划、业绩预测等方面的内容，均不构成本公司对任何投资者及相关人士的承诺，投资者及相关人士均应对此保持足够的风险认识，并且应当理解计划、预测与承诺之间的差异。

公司计划不派发现金红利，不送红股，不以公积金转增股本。

目录

第一节 重要提示、目录和释义	2
第二节 公司简介和主要财务指标	8
第三节 管理层讨论与分析	12
第四节 公司治理、环境和社会	41
第五节 重要事项	57
第六节 股份变动及股东情况	73
第七节 债券相关情况	79
第八节 财务报告	82

备查文件目录

- （一）载有公司负责人、主管会计工作负责人、会计机构负责人（会计主管人员）签名并盖章的财务报表。
- （二）载有会计师事务所盖章、注册会计师签名并盖章的审计报告原件。
- （三）2025 年年度报告全文及摘要。

释义

释义项	指	释义内容
本公司、公司、崧盛股份	指	深圳市崧盛电子股份有限公司
崧盛有限	指	深圳市崧盛电子有限公司
广东崧盛	指	广东省崧盛电源技术有限公司，本公司全资子公司
崧盛创新	指	深圳崧盛创新技术有限公司，本公司控股子公司
崧盛机器人传动	指	深圳市崧盛机器人传动科技有限公司，本公司控股子公司
芯神科技	指	广东芯神科技有限公司，本公司控股子公司
崧盛亿麦	指	深圳市崧盛亿麦数字能源技术有限公司，本公司控股子公司
崧盛投资	指	淮安崧盛投资合伙企业（有限合伙）
精刚传动	指	重庆精刚传动科技有限公司，公司参股公司
董事会	指	深圳市崧盛电子股份有限公司董事会
股东会	指	深圳市崧盛电子股份有限公司股东会
中国证监会	指	中国证券监督管理委员会
《公司法》	指	现行有效的《中华人民共和国公司法》
《证券法》	指	现行有效的《中华人民共和国证券法》
报告期	指	2025 年 1 月 1 日至 2025 年 12 月 31 日
元/万元/亿元	指	人民币元/万元/亿元

第二节 公司简介和主要财务指标

一、公司信息

股票简称	崧盛股份	股票代码	301002
公司的中文名称	深圳市崧盛电子股份有限公司		
公司的中文简称	崧盛股份		
公司的外文名称（如有）	Shenzhen Sosen Electronics Co., Ltd.		
公司的外文名称缩写（如有）	Sosen		
公司的法定代表人	田年斌		
注册地址	深圳市宝安区新桥街道新桥社区中心路 233 号鹏展汇 1 栋 1001		
注册地址的邮政编码	518104		
公司注册地址历史变更情况	2024 年 4 月 28 日，公司注册地址由“深圳市宝安区沙井街道共和第四工业区 A3 栋厂房”变更为“深圳市宝安区新桥街道新桥社区中心路 233 号鹏展汇 1 栋 1001”		
办公地址	深圳市宝安区新桥街道新桥社区中心路 233 号鹏展汇 1 栋 1001		
办公地址的邮政编码	518104		
公司网址	https://cn.sosen.com		
电子信箱	investor@sosen.com		

二、联系人和联系方式

	董事会秘书	证券事务代表
姓名	谭周旦	刘佳佳
联系地址	深圳市宝安区新桥街道新桥社区中心路 233 号鹏展汇 1 栋 1001	深圳市宝安区新桥街道新桥社区中心路 233 号鹏展汇 1 栋 1001
电话	0755-29596655	0755-29596655
传真	0755-29358116	0755-29358116
电子信箱	investor@sosen.com	investor@sosen.com

三、信息披露及备置地点

公司披露年度报告的证券交易所网站	http://www.szse.cn
公司披露年度报告的媒体名称及网址	巨潮资讯网（ www.cninfo.com.cn ）
公司年度报告备置地点	公司董事会秘书办公室

四、其他有关资料

公司聘请的会计师事务所

会计师事务所名称	立信会计师事务所（特殊普通合伙）
会计师事务所办公地址	上海市黄浦区南京东路 61 号四楼
签字会计师姓名	陈雷、李耀伟

公司聘请的报告期内履行持续督导职责的保荐机构

适用 不适用

公司聘请的报告期内履行持续督导职责的财务顾问

适用 不适用

五、主要会计数据和财务指标

公司是否需追溯调整或重述以前年度会计数据

是 否

追溯调整或重述原因

会计政策变更

	2025 年	2024 年		本年比上年 增减	2023 年	
		调整前	调整后	调整后	调整前	调整后
营业收入（元）	956,418,251.23	883,532,796.98	883,532,796.98	8.25%	763,099,975.94	763,099,975.94
归属于上市公司股东的净利润（元）	-3,960,265.50	-13,892,929.02	-11,573,538.74	65.78%	24,229,880.72	27,095,555.36
归属于上市公司股东的扣除非经常性损益的净利润（元）	-18,489,423.70	-29,617,491.45	-27,298,101.17	32.27%	5,918,810.77	8,784,485.41
经营活动产生的现金流量净额（元）	-37,467,380.56	29,018,163.96	29,018,163.96	-229.12%	142,662,066.65	142,662,066.65
基本每股收益（元/股）	-0.03	-0.11	-0.09	66.67%	0.2	0.22
稀释每股收益（元/股）	-0.03	-0.11	-0.09	66.67%	0.2	0.22
加权平均净资产收益率	-0.50%	-1.71%	-1.42%	0.92%	2.94%	3.28%
	2025 年末	2024 年末		本年末比上年 年末增减	2023 年末	
		调整前	调整后	调整后	调整前	调整后
资产总额（元）	1,559,947,214.45	1,515,370,558.78	1,515,370,558.78	2.94%	1,474,615,816.34	1,474,615,816.34
归属于上市公司股东的净资产（元）	816,141,423.22	796,661,922.53	794,140,027.60	2.77%	825,416,075.45	820,574,740.50

会计政策变更的原因及会计差错更正的情况

执行《监管规则适用指引——会计类第 5 号》关于可转换公司债券相关会计处理的规定

根据证监会于 2025 年 7 月 18 日发布《监管规则适用指引——会计类第 5 号》规定，企业在发行并初始确认可转换债券时，若该可转换债券作为复合金融工具、其金融负债成分的计税基础等于债券票面金额并产生应纳税暂时性差异的，该应纳税暂时性差异实际来自于可转换债券中的权益工具成分，不满足递延所得税负债豁免确认条件，因此企业应就该应纳税暂时性差异确认递延所得税负债并将其影响计入所有者权益。后续计量时，随着可转换债券金融负债成分相关折价的摊销，相关递延所得税负债的变动金额计入当期损益。

本公司对发行的可转换公司债券权益成分对应的应纳税暂时性差异确认递延所得税负债，采用追溯调整法进行会计处理。

本公司执行该规定的主要影响如下：

单位：元

受影响的报表项目	合并			母公司		
	2025 年 12 月 31 日/2025 年度	2024 年 12 月 31 日/2024 年度	2024 年 1 月 1 日	2025 年 12 月 31 日/2025 年度	2024 年 12 月 31 日/2024 年度	2024 年 1 月 1 日
递延所得税负债	239,941.39	2,521,894.93	4,841,334.95	239,941.39	2,521,894.93	4,841,334.95
其他权益工具	-7,614,099.84	-7,706,959.85	-7,707,009.59	-7,614,099.84	-7,706,959.85	-7,707,009.59
未分配利润	7,374,158.45	5,185,064.92	2,865,674.64	7,374,158.45	5,185,064.92	2,865,674.64
所得税费用	-2,189,093.53	-2,319,390.28	不适用	-2,189,093.53	-2,319,390.28	不适用

公司最近三个会计年度扣除非经常性损益前后净利润孰低者均为负值，且最近一年审计报告显示公司持续经营能力存在不确定性

是 否

公司报告期内经审计利润总额、净利润、扣除非经常性损益后的净利润三者孰低为负值

是 否

项目	2025 年	2024 年	备注
营业收入（元）	956,418,251.23	883,532,796.98	/
其他业务收入	10,108,534.92	2,400,517.62	与主营业务无关的业务收入
营业收入扣除金额（元）	10,108,534.92	2,400,517.62	/
营业收入扣除后金额（元）	946,309,716.31	881,132,279.36	主营业务收入

公司报告期末至年度报告披露日股本是否因发行新股、增发、配股、股权激励行权、回购等原因发生变化且影响所有者权益金额

是 否

支付的优先股股利	0.00
支付的永续债利息（元）	0.00
用最新股本计算的全面摊薄每股收益（元/股）	-0.0293

六、分季度主要财务指标

单位：元

	第一季度	第二季度	第三季度	第四季度
营业收入	201,541,197.07	247,866,996.08	244,637,276.06	262,372,782.02
归属于上市公司股东的净利润	-35,940.59	-717,277.23	7,657,032.63	-10,864,080.31
归属于上市公司股东的扣除非经常性损益的净利润	-2,749,788.55	-3,790,016.00	4,981,015.56	-16,930,634.71
经营活动产生的现金流量净额	-40,299,465.68	38,663,403.49	-6,423,703.32	-29,407,615.05

上述财务指标或其加总数是否与公司已披露季度报告、半年度报告相关财务指标存在重大差异

是 否

七、境内外会计准则下会计数据差异

1、同时按照国际会计准则与按照中国会计准则披露的财务报告中净利润和净资产差异情况

适用 不适用

公司报告期不存在按照国际会计准则与按照中国会计准则披露的财务报告中净利润和净资产差异情况。

2、同时按照境外会计准则与按照中国会计准则披露的财务报告中净利润和净资产差异情况

适用 不适用

公司报告期不存在按照境外会计准则与按照中国会计准则披露的财务报告中净利润和净资产差异情况。

八、非经常性损益项目及金额

适用 不适用

单位：元

项目	2025 年金额	2024 年金额	2023 年金额	说明
非流动性资产处置损益（包括已计提资产减值准备的冲销部分）	-146,171.79	-473,516.06	-115,583.60	
计入当期损益的政府补助（与公司正常经营业务密切相关，符合国家政策规定、按照确定的标准享有、对公司损益产生持续影响的政府补助除外）	6,745,135.95	7,827,978.82	11,817,539.38	
除同公司正常经营业务相关的有效套期保值业务外，非金融企业持有金融资产和金融负债产生的公允价值变动损益以及处置金融资产和金融负债产生的损益	5,517,078.42	10,695,575.98	7,884,508.52	
单独进行减值测试的应收款项减值准备转回	3,606,893.46	1,043,188.25	1,957,178.75	
除上述各项之外的其他营业外收入和支出	577,249.78	-962,292.32	-138,535.80	
其他符合非经常性损益定义的损益项目	197,067.95	190,005.45	137,481.38	
减：所得税影响额	1,933,540.66	2,591,662.79	3,231,518.68	
少数股东权益影响额（税后）	34,554.91	4,714.90	0.00	
合计	14,529,158.20	15,724,562.43	18,311,069.95	--

其他符合非经常性损益定义的损益项目的具体情况：

适用 不适用

公司其他符合非经常性损益定义的损益项目为代扣代缴个人所得税的手续费返还。

将《公开发行证券的公司信息披露解释性公告第 1 号——非经常性损益》中列举的非经常性损益项目界定为经常性损益项目的情况说明

适用 不适用

公司不存在将《公开发行证券的公司信息披露解释性公告第 1 号——非经常性损益》中列举的非经常性损益项目界定为经常性损益的项目的情形。

第三节 管理层讨论与分析

一、报告期内公司从事的主要业务

公司需遵守《深圳证券交易所上市公司自律监管指引第 4 号——创业板行业信息披露》中的“LED 产业链相关业务”的披露要求

报告期公司主要围绕电源及储能核心部件业务开展经营，其中 LED 照明驱动电源业务报告期持续稳健发力，储能核心部件业务实现规模化落地及收入大幅突破，此外报告期公司针对商业航天及机器人核心部件进行战略投资，同时围绕数字电源外延并购智能照明控制子公司芯神科技及投资设立数据中心供电整体解决方案子公司崧盛亿麦，围绕数字电源+储能核心部件战略发展方向，补短板投技术。报告期公司实现整体营业收入 95,641.83 万元，同比增加 8.25%，实现归母净利润-396.03 万元，同比增加 65.78%。

1、LED 照明驱动电源业务

（一）主要产品及其用途

公司为 LED 照明领域领先的中、大功率 LED 驱动电源制造商，产品覆盖 22W-1800W 全功率段，公司 LED 驱动电源产品主要供应下游 LED 照明生产厂商用于制造中、大功率 LED 照明产品，终端产品主要应用于城市路桥、高速公路、隧道、机场等大型户外 LED 照明设施，工业厂房、仓库等工商业 LED 照明设施，植物工厂、垂直农场、温室补光、大棚种植等植物 LED 照明设施，以及体育场馆、石油开采、炼油化工、渔业水产等专业场景 LED 照明设施。公司生产的中、大功率 LED 驱动电源产品可广泛应用于户外照明、工业照明、商业照明、植物照明、专业照明等 LED 照明领域。

公司主要 LED 照明驱动产品：



（二）产品市场地位及竞争优势

公司所主营的 LED 驱动电源产品作为 LED 照明产品的核心部件，主要是与 LED 光源、壳体等配套组合成为 LED 照明产品，匹配用于户外照明、工商业照明、植物照明、专业照明等应用领域。由于终端产品需要应对严苛的环境要求，对 LED 驱动电源的技术水平、生产质量、产品可靠性等要求较高，使得该领域技术门槛较高，业务主要依靠研发和产品驱动。

随着 LED 照明行业发展成熟度的不断提高，目前 LED 照明驱动行业市场竞争充分，公司作为国内领先的具备数字化及规模化制造能力、顶尖研发创新及独立验证能力、国际化运营及服务能力的 LED 照明驱动电源制造商，在国内以大功率产品为主的、独立的 LED 驱动电源企业中，公司的营业收入规模处于行业前列的位置。

公司作为国内中、大功率 LED 驱动电源产品的主要制造商之一，为应对全球贸易格局变化，公司通过实施全球化战

略实现公司产品的海外扩张，相比海外知名百年照明企业及照明驱动企业，公司在品牌优势、全球化市场及产能布局方面仍存在提升空间。

（三）主要的业绩驱动因素及业绩变化情况

2025 年，全球经济复苏波动、贸易壁垒增多，公司所处的全球 LED 照明市场经历外部环境及需求双重波动，导致报告期公司实现 LED 驱动电源销售收入 86,505.08 万元，同比下降 0.53%；LED 驱动电源毛利率为 25.28%，同比上升 0.75%。

报告期内公司 LED 照明驱动电源业务主要业绩变化因素：

（1）工商业照明、户外照明需求稳健

尽管国际局势动荡，LED 照明行业需求复苏不及预期，但受能源成本高企及新法规政策推动，海外存量市场 LED 照明设备替换需求及新建安装市场需求仍呈现稳健释放，同时随着市场对高光效、智慧照明等高附加值产品需求的比重提升，工商业智慧照明市场需求上升，报告期公司工商业 LED 驱动电源实现营业收入 43,102.85 万元，同比提升 16.99%。

（2）欧亚市场成为国内照明产品主要出口区域

2025 年我国对欧洲市场照明产品出口额约 130 亿美元，同比下降约 3%，约占我国照明产品出口总额 26%，较去年同期提升 2 个百分点。2025 年，我国对亚洲市场照明产品出口额约 175 亿美元，同比下降约 12%，约占我国出口总额 35%，较去年同期下降 1 个百分点。而美洲区受贸易壁垒影响，2025 年我国对北美市场照明产品出口额约 108 亿美元，同比下降约 22%，约占我国出口总额 22%，较去年同期下降 3 个百分点。欧亚市场正逐渐成为我国照明产品主要主力市场，2025 年我国照明产品出口欧亚市场占比合计已达 61%。

2025 年公司 LED 驱动电源外销收入占 LED 驱动电源整体收入的比重为 14.84%，其中欧洲、亚洲收入占 LED 驱动电源外销收入比重达到 58.90%，与行业出口情况保持一致。

（3）数字化智慧工厂助力提质增效，保障 LED 驱动电源业务毛利率稳定

自公司中山数字化智能制造基地 2023 年正式投产以来，公司通过实施数字化精细管理模式，引入数字化管理工具及智能化管理软硬件设施，实现仓储智能化、精细化、实时化、节约化，通过多系统与硬件集成，实现仓储全流程 AGV 搬运、节省人工成本 40%-50%，大幅提升仓储效益。同时公司目前中山智能制造基地已实现全产线自动化生产，通过自动化硬件设备提升生产效率及单位人效。报告期公司 LED 驱动电源单位人工及单位制费均得到有效控制，为公司 LED 驱动电源毛利率创造空间，保证公司 LED 驱动电源业务盈利水平的稳定。

（4）可转债强赎完成，财务费用将得到大幅改善

报告期公司完成“崧盛转债”有条件全额赎回，截至 2026 年 2 月公司已完成“崧盛转债”摘牌，2025 年受存续可转债影响，报告期内计提可转债财务费用 1,766.25 万元，对公司整体利润造成影响。本次全额赎回“崧盛转债”将减轻公司财务费用负担，减少公司长期负债，优化公司资产负债率，截至 2026 年 3 月底，公司资产负债率已达到约 30%，远低于行业平均水平，资产负债率的降低及财务费用的远期改善展望，将有助于公司更加稳健的运营，使公司报表利润更能真实反映公司经营利润。

（四）LED 照明驱动行业的发展阶段、周期性特点

（1）LED 照明出口额连续四年下滑，行业调整接近底部

2025 年我国 LED 照明产品出口额为 388 亿美元，同比下滑 8.2%，LED 照明产品出口额占中国照明产品出口总额的比重为 77.7%，相比 2024 年提升 2.6%。我国 LED 照明产品出口额自 2021 年达到高峰后，连续 4 年出现下滑，近期随着产业链多家照明企业发布价格调整通知，虽主要涨价原因为国际地域冲突导致的原材料成本飙升，但此轮涨价潮也反映出照明行业产业链历经四年多的低价内卷竞争，行业迫切希望加速洗牌，提升定价权与行业集中度，推动行业从“价格竞争”向“价值竞争”转型的决心。

照明行业作为基础设施建设行业，与全球宏观经济环境息息相关，伴随近期全球多个国家地区节能政策的出台，及对于老旧高能耗设备的替换需求，照明基础设施更新改造、节能替换政策逐步实施落地，及新建基础设施建设带来的增量需求，也将推动中国照明行业走出行业底部。

根据 TrendForce 研究报告，工业照明将成为 2026 年的核心增长引擎，受国防、航空航天、核电、天然气（LNG）及战略性资源投资拉动，同时人工智能数据中心建设加速，带动能源基础设施照明需求。在户外领域，老旧基础设施的更新与隧道照明标准的升级持续推升换装需求，体育与娱乐场馆照明、智慧与节能解决方案亦提供新增量。

(2) 贸易环境波动及全球供应链重构导致北美市场需求下降较多

2025 年国际贸易局势因对等关税、IEEPA 关税等多重贸易保护政策影响，中国照明产品对美出口关税大幅提升，其中 LED 电源产品关税达到 48.4%，相比东南亚国家高出 25% 以上。受以上因素影响，2025 年中国照明产品对美出口同比大幅下滑 29.1%，占照明产品整体出口总额比重首次跌破 20%。

2025 年我国对北美地区整体照明产品出口额同比下降 22%，占照明产品整体出口总额比重约 22%，北美地区及欧洲地区曾占据我国照明产品出口一半份额，现在随着美国贸易保护政策的不断变动，及制造本土化、产能在地化等全球供应链重构影响，中国对美出口额出现大幅下滑，东南亚及墨西哥对美出口额则呈现上升。

根据 TrendForce 研究报告，2026 年 LED 通用照明市场按区域划分，欧洲所占比例仍最大，其次是北美和亚太；2025-2030 年欧洲 LED 照明的复合年增长率（CAGR）为 2.3%，主要驱动力是能源成本加速推动强制性节能改造的照明市场需求；亚太地区则继续保持正增长，特别是东南亚市场，2025-2030 年的 CAGR 为 3.6%。

(3) 照明灯具产品出口均价进一步下降，同质化竞争白热化

2025 年，我国照明产品出口均价进一步下降，固定式灯具出口均价 5.91 美元/台，同比下降 17%。可移式灯具出口均价 10.57 美元/台，同比下降 26%。根据光亚照明研究院统计数据，2025 年中国照明产品出口数量相比 2021 年下降 3%，但出口金额却下降超过 150 亿美元，这一数据差异主要系产品均价下降，核心因素在于中国照明行业长期以来仍未能摆脱同质化、低水平、大规模的重复性生产的困局，叠加需求端低迷的影响，目前行业处于产能利用率不足的周期中，下游照明成品企业的全行业平均产能利用率不足 50%，照明行业市场手段推动“优化产能”势在必行。



(4) 智慧照明成为行业新增长点

在节能减排政策、使用者对动态调光调色和人因健康照明追求的驱动下，2025 年消费端市场需求改善，智慧居家照明市场强劲反弹，带动 LED 智慧照明市场加速渗透。此外随着海外市场基础设施建设投资加大，智慧城市发展带动 IoT LED 户外照明增长潜力。

TrendForce 研究报告指出，2025 年全球照明产业迈入以情绪照明 (Emotional Lighting) 与人因照明 (HCL) 为核心的新阶段。竞争逻辑由传统的能效、协定等物理导向，全面转向聚焦生理节律与场景体验的价值导向。受惠于 AI 调光、全光谱控制与软体定义照明 (SDL) 落地，照明产品正从静态设备演进为具备感知与学习能力的系统节点。根据 TrendForce 最新资料，2030 年智慧照明市场规模增至 217.85 亿美金，2025 至 2030 年复合成长率为 13.6%。成长动能主要来自居家、户外与工业三大应用场景中智慧化与系统升级所带来的价值提升。

(5) 植物照明高附加值产品仍具备增长潜力

2025 年海外植物照明替换周期因关税等贸易壁垒政策的实施而延迟，同时在全球各地区财政预算缩减的大背景下，全球温室及垂直农场新建专案亦有延迟，相较之下，欧洲市场受节能法规与高效光合光子通量效率 (PPF/W:PPE) 产品导入推动，增速保持强劲，有效对冲北美及其他地区的负面影响。

此外植物照明市场经历近几年的蛰伏，各企业在调光性能、产品效率等方面进行了多次迭代，随着植物照明高附加值产品如动态可控的智慧型 LED 植物生长灯逐步导入至温室大棚和垂直农场等应用领域，并成为主流，及搭载 3 到 4 通道可调节光谱的产品比例提升，并与智慧化控制系统深度融合，将推动植物照明节能化与精准化种植。

根据 TrendForce 研究报告，2026 年欧洲存量市场温室大棚 LED 替换 HPS 正在加速，同时，北美、亚洲和中东正在经历增量扩张期，特别是受食品安全政策和出口贸易驱动的新建项目，预计带动对高 PPE、光谱可调性、智慧化 LED 照明系统的需求，同时随着光谱技术（多色 LED）加快导入市场，大部分产品将普遍具备动态调光功能，及产品精准控制，预期将推动植物照明市场追求高品质产品，带动植物照明 LED 照明产品出货量的增加。

2、储能核心部件业务

（一）主要产品及其用途

公司主要生产配套应用于用户/家用储能系统的光伏+储能混合逆变器，及配套应用于工商业储能系统的储能变流器，储能逆变器和变流器作为储能系统中的关键零部件，可与电网、光伏组件、发电机等组合用于用户储能系统及小型工商业系统，以达到削峰平谷、储备电力等目的。

公司在销的主要储能核心部件产品：



（二）产品市场地位及竞争优势

公司自 2022 年开始布局储能行业，旗下储能子公司崧盛创新作为储能行业的新锐力量，推出多款储能行业突破性新品，精准切入市场需求，针对不同规模的储能应用场景，提供高效、灵活且可靠的解决方案。相较于行业内其他竞争对手，崧盛创新的核心优势在于其领先的储能逆变器硬件研发及软件配套技术、长期合作的优质供应链以及高效的自动化生产能力。崧盛创新设计的远程在线诊断与智能故障处理系统可极大减少人工成本和故障排查时间，为客户提供更智能的服务体验。

目前崧盛创新前期已落地的储能逆变器产品凭借稳定的产品性能、完善的售后服务，持续深耕核心客户群体，已形成稳定的客户合作体系与常态化订单交付，成为公司储能业务稳健发展的核心支撑。

新品市场反馈方面，2025 年完成送样的全系列新型混合逆变器，经客户实地测试与综合评估，收获良好市场评价。客户普遍认可新品相较于市场同类竞品，在充放电性能、场景适配性、技术差异化等方面具备显著竞争优势，产品性价比与技术先进性符合市场预期，结合当前产品认证进度、客户测试反馈及市场需求态势，预计 2026 年上述新型储能逆变器产品有望实现市场爆发式增长，快速完成从试样测试到规模化量产、订单落地的转化，进一步提升公司在全球储能逆变器市场的份额与核心竞争力，成为公司新的业绩增长引擎。

（三）主要的业绩驱动因素及业绩变化情况

报告期公司经营储能核心部件业务的子公司崧盛创新实现营业收入 8,089.99 万元，同比增加 875.84%，实现净利润-4,628.84 万元，同比增加 0.96%。

报告期受海外能源成本上涨因素带动，户储及中小型工商业储能市场发展情况良好，2025 年作为公司储能核心部件销售元年，公司实现了储能核心部件产能爬坡、出货量爬坡及订单提升，公司储能核心部件业务发展情况与储能行业发展趋势一致，主要业绩驱动因素包括：

（1）研发创新与产品发布

2025 年，公司持续深耕储能逆变器领域研发创新，聚焦大功率、高适配性、全球化场景需求，完成多款全新储能混合逆变器产品的研发迭代与合规认证，顺利实现小批量送样测试，核心产品矩阵进一步完善，从离网混合逆变器 1.2kW-6kW，到户用储能混合逆变器 3kW-24kW，再到工商业储能逆变器 29.9kW-500kW，能为不同应用需求提供更具针对性的解决方案。

报告期内，公司创新研发的 30kW-60kW 高压电池三相混合逆变器、8kW-15kW 及 18kW-24kW 低压电池三相混合逆变器、8kW-15kW 低压电池裂相混合逆变器，先后完成全球主流市场合规认证，同步启动小批量试样流程，定向送达核心客户开展现场测试与工况验证，为后续规模化量产及市场推广奠定坚实基础。其中 8kW-24kW 户用三相低压储能逆变器，采用碳化硅方案与全铝结构设计，支持 415A 大电流，IP66 防护等级，适用于对可靠性和环境适应性要求较高的户用应用场景。29.9kW-60kW 中小型工商业储能逆变器，采用全碳化硅架构，支持 2×100A 双独立大电流，满足不同中小型工商业场景对功率密度与系统灵活性的需求。

（2）新建全自动化储能逆变器专线，产能升级

报告期，子公司崧盛创新建成全新自动化产线，实现整体产能与生产稳定性的显著提升，新产线投产后崧盛创新月产能达 3 万台，相比建设前产能提升 30.4%。公司储能核心部件产品采用老化前 100%全检、并进行 40℃恒温 6 小时 100%满载老化，模拟充电/放电/通讯工况，加速验证长期稳定性，确保每一台设备出厂后稳定运行。2025 年公司储能核心部件合计出货 42,175 台，同比增长 620.08%。

（3）技术实力持续提升

报告期，子公司崧盛创新围绕研发、制造与市场等核心环节，持续引进专业人才，研发人员数量相比去年同期增加 20%，研发投入金额达到 4,081.51 万元，同比增加 20.00%。此外报告期崧盛创新新增专利 9 项，新增商标 6 项，新增软件著作权 5 项，围绕核心器件、系统集成与安全设计，崧盛创新持续推进技术积累与知识产权建设，为公司构筑长期创新动能，提升市场竞争力。

报告期公司设计生产的户用/家用储能系统的光伏+储能混合逆变器累计获得 CE 认证、UL 认证、EN50549-1&-10 通标并网认证及全球多个国家并网认证合计约 80 余项，另有 12 项正在测试中；设计生产的工商业储能系统储能变流器累计获得国内及海外 CQC/CE/欧洲并网通标等认证 17 项，另有多项正在测试中及规划中。公司储能核心部件业务正以其灵活可靠的产品设计、领先的硬件研发及软件配套技术、全球化销售网络快速攻占全球储能市场。

（4）响应市场趋势，布局全球产品及市场

依托技术升级，公司储能逆变器具备突出的性能优势与场景适配能力，精准匹配下游储能市场迭代需求。其中，30kW-60kW 高压混合逆变器支持 200A 大电流电池充放电，18kW-24kW 低压三相混合逆变器最大可实现 415A 充放电电流，两款大功率产品均完美适配新型大电流电芯，有效提升储能系统充放电效率与能量密度，契合工商业储能大功率、高密度的发展趋势。

针对海外细分市场需求，低压电池裂相混合逆变器采用差异化结构设计与技术看案，专项适配南美、北美区域电网标准与用电场景，填补公司在海外裂相市场的产品空白，助力全球化市场布局深化。

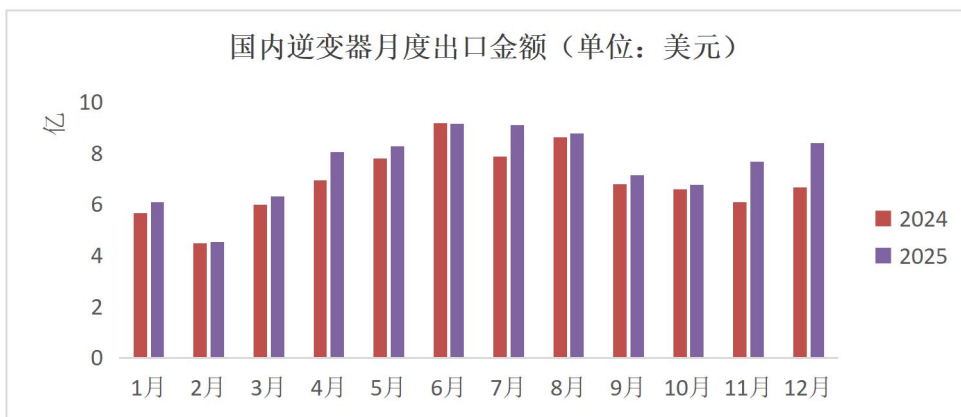
2025 年崧盛创新持续亮相全球重点能源类展会如巴基斯坦光伏展、南非光伏储能展、德国能源展、上海国际光伏与智慧能源展、越南储能展、巴西圣保罗能源展、美国国际太阳能暨储能展、英国伯明翰储能展、埃及能源展、尼日利亚能源展等 15 场展会，与不同地区的合作伙伴和行业参与者展开深入交流。通过贴近产品终端应用市场与场景，为产品适配、系统集成与技术服务方面积累了可落地的宝贵经验，并不断优化技术支持能力，推动本地化服务持续落地。

(四) 储能逆变器行业的发展阶段、周期性特点

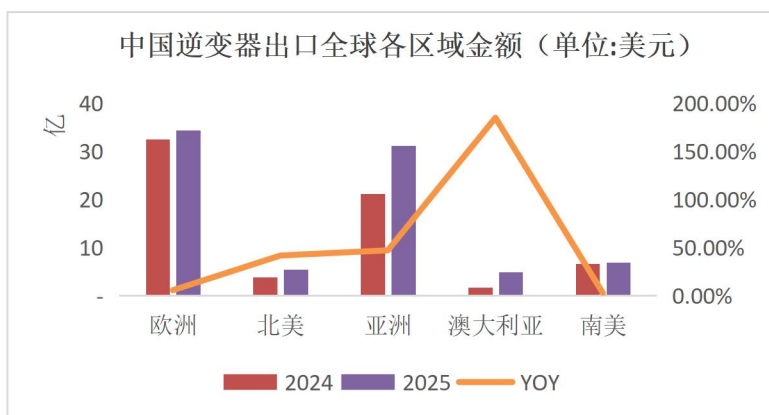
(1) 2025 年逆变器出口金额保持稳定增长

根据海关总署数据，2025 年中国逆变器出口市场保持稳定增长，出口总额达 90 亿美元，同比增长 9.18%。

从季度表现来看，全年中第二季度及第三季度出口金额较高，均达到 25 亿美元以上，第四季度出口金额略低于第三季度，仅为 23 亿美元。但从单季度同比增速来看，2025 年第四季度逆变器出口金额相比去年同期增长 18.09%，远高于其他季度，其余三个季度逆变器出口增速仅为个位数增长。



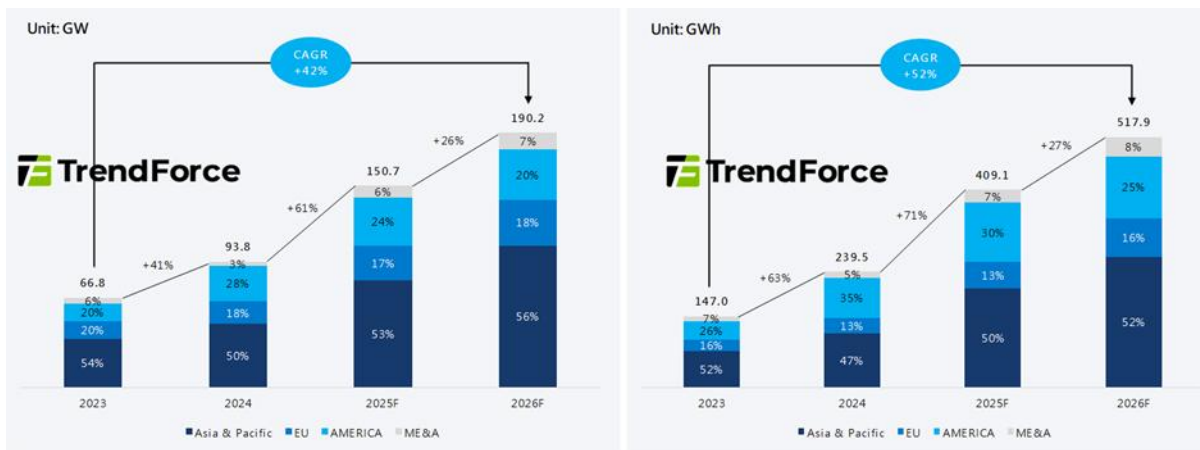
按照区域划分，2025 年中国逆变器主要出口于欧洲及亚洲，2025 年欧亚地区出口合计占逆变器整体出口金额的 72.71%，相比 2024 年占比提升 7.60%。此外中国逆变器出口北美金额及澳大利亚金额 2025 年也有较大幅度提升，尤其是澳大利亚，出口金额同比增长 185%，澳大利亚户储渗透空间广阔，据测算，2025 年及 2026 年澳大利亚户储新增装机有望分别达到 4/11GWh，2026 年澳大利亚户储市场空间有望超越欧洲，成为户储重要的增量市场。



(2) 2026 年全球储能市场处于高增长的确定性通道中

根据集邦咨询报告，2026 年全球储能市场处于高增长的确定性通道中，平均储能时长稳步增长，2026 年全球储能新增装机有望达 190GW/518GWh，容量装机中性预期下同比增长 27%，平均储能时长约为 2.7 小时（2024 年平均储能时长 2.55 小时）。

全球区域格局，由亚太和美洲两大核心区域主导，中、美、欧三大核心市场将占据全球 81% 的份额，其中中国凭借电力市场改革深化，将以 44% 的占比继续领跑。亚太和美洲地区正迅速成为全球储能市场的绝对主导力量，欧洲市场份额小幅上升，中东非区域受长时储能需求驱动，将以 48% 的增速成为增长最快的区域。



(3) 欧洲储能市场需求扩张

欧洲作为中国逆变器出口金额最高的地区，2025 年工商储需求激进扩张，究其需求动因，不同国家及地区需求动因有所不同，其中德国和波兰，工商业用户通过储能进行“削峰”以降低需量电费，同时利用现货市场的价格波动进行“低充高放”套利，直接优化用能成本；在荷兰，储能则成为缓解电网拥塞、解决光伏接入难题的关键方案；乌克兰，地缘政治不稳定及对能源安全的迫切需求，使得“保供电”成为刚需，工业园区利用微电网和具备离网切换能力的储能系统，以保障电网中断期间的业务连续性；波兰的“线缆共享”允许储能共享连接点绕过排队，匈牙利的资本补贴、捷克的法律确权以及罗马尼亚的税收优惠，均极大地促进了工商储项目的需求及项目落地。

3、公司整体经营模式

公司 LED 驱动电源业务及储能核心部件业务主要销售模式以直销为主。报告期内公司研发模式、采购模式、生产模式、销售模式无重大变化。

4、期后新增的重要非主营业务情况（数据中心供电解决方案）

2026 年 2 月 25 日公司第四届董事会第四次会议审议通过《关于投资设立合资公司的议案》，公司与西安亿麦同创咨询服务合伙企业（有限合伙）、西安一麦瑞电源技术有限公司共同投资设立合资公司深圳市崧盛亿麦数字能源技术有限公司，合资公司注册资本为人民币 3,000 万元，其中，公司以货币形式出资 1,530 万元人民币，占注册资本比例为 51.00%。

(一) 投资目的

基于对数字电源行业发展趋势的看好，公司投资设立崧盛亿麦，并以崧盛亿麦为核心经营主体，专注于数据中心能源全链路模块化供电解决方案，聚焦于 SST 模块、AI 服务器电源等数字能源产品的研发、生产与销售，用更高效更智能的能源产品与客户共建绿色美好未来。

(二) 战略考虑

公司作为国内领先的 LED 驱动电源制造商，围绕公司电源筑基战略，结合国家先进制造发展战略，持续拓展公司电源产品品类，布局新质生产力领域电源产品。公司投资成立崧盛亿麦开展服务器电源、AI 电源等数字能源产品业务，有助于充分发挥公司产业链及供应链优势，结合合资方股东技术及产品开发优势，通过优势互补，提升双方市场竞争力，助力合资公司业务发展。

崧盛亿麦将充分融合双方技术优势，依托双方在自动化设计、专利技术、可靠性设计、模块化设计及低成本设计等方面的积累，结合已掌握的拓扑技术、控制算法及核心专利技术，推进产品研发与落地。

崧盛亿麦具备完善的电源产品架构，包含嵌入式 AC/DC 电源、嵌入式 DC/DC 电源及板载模块化电源，其中标准的 CRPS 电源达到 80plus 钛金能效要求，以高效高可靠产品满足市场核心需求；AI 服务器电源以其独特的双输入供电架构为客户提供更高的供电能力，满足客户更高的算力需求。同时崧盛亿麦已储备数据中心 HVDC 柜级供电方案、SST 柜级供电方案，及相应的 SST 模块产品板载模块化电源的工程化实现能力，筑牢长期发展技术根基。

截止本报告披露之日，崧盛亿麦暂无经营数据。崧盛亿麦在经营过程中可能面临宏观经济、行业环境、市场变化等

因素的影响，未来经营情况存在一定的不确定性，可能存在市场竞争力不及预期、业务发展滞后或投资收益不及预期的风险。

二、报告期内公司所处行业情况

公司需遵守《深圳证券交易所上市公司自律监管指引第 4 号——创业板行业信息披露》中的“LED 产业链相关业务”的披露要求

公司所处行业情况详见本节“一、报告期内公司从事的主要业务”。

三、核心竞争力分析

1、技术沉淀实力

截至 2025 年 12 月末，公司及子公司拥有已授权专利 153 项，其中国内专利 150 项，国外专利 3 项；国内专利中发明专利 52 项，实用新型专利 92 项，外观设计专利 6 项，报告期内新增授权专利 32 项。

截至 2025 年 12 月末，公司及子公司拥有注册商标 79 项，年内新增海内外商标 11 项；拥有软件著作权 19 项，年内新增 9 项。

公司为全国照明电器标准化技术委员会委员单位、智慧城市标准工作组成员单位，参与国家标准《室外作业场地照明设计标准》《智慧城市智慧多功能杆功能要求》《植物生长 LED 人工光环境技术报告》《数字可寻址照明接口第 207 部分：控制装置的特殊要求 LED 模块（设备类型 6）》的编制，以及《照明用 LED 驱动电源技术要求》《直流照明系统技术规程》《城市道路照明设施运行维护技术标准》《作物育种加速器技术规范》等行业团体标准的编制工作。

LED 驱动电源方面，公司自主掌握恒功率驱动技术、多功能的调光技术、雷击浪涌抑制技术、可编程技术、安全及防护技术、大功率高效率植物照明电源驱动技术、数字化照明控制技术、NFC 无线编程技术、DALI-2 与 D4i 智能化数字可寻址调光控制技术、DMX512 精准数字调光控制技术等多项核心技术。公司 LED 驱动电源产品兼容多国安规认证，取得了包括国内 CCC 和境外 UL（北美）、ENEC（欧洲）、TUV（欧洲）、RCM（澳洲）、PSE（日本）、KC（韩国）等 400 余项产品认证证书。

同时在储能核心部件领域，公司储备有 BMS 锂电池管理技术、数字型储能逆变器并联技术、PCS 并离网快速切换技术、三相三线制逆变控制技术、PCS 兼容发电机技术、双向储能技术、太阳能充电技术等多项核心技术。

2、研发响应能力

公司高度重视研发创新，持续加大研发投入，2025 年公司整体研发投入为 11,713.66 万元，同比增加 1.45%，占营业收入的比重达到 12.25%，研发投入占比居行业领先水平。

截至 2025 年底，公司整体研发团队 300 余人，研发人员占全体员工比例超过 25%。研发方向覆盖 LED 驱动电源前沿技术、储能逆变器等关键技术，同时公司设有预研部门，对新材料、新结构、新技术进行研究，为公司储备了多项前瞻性的技术成果。

公司研发部门可同时支持多项定制化项目的开发，采用了先进的信息化管理平台，对项目的进度和质量进行精细管理，从而保障项目高质量高标准的准时结案。

公司拥有 UL 官方认证的目击实验室、EMC 传导骚扰和辐射实验室，电气性能，机械性能与环境可靠性验证测试系统，如 85℃ 温度/85% 湿度测试系统，冷热冲击测试系统，15KV 防雷击浪涌测试系统，DALI 测试系统等国际领先研发测试设备，保证了公司产品测试验证的自主性，并获得“广东省工业设计中心”“广东省工程技术研究中心”“深圳市企业技术中心”“中山市企业技术中心”“中山市工程技术研究中心”“广东省企业技术中心”等多项技术资质认定。

公司扎实的研发团队及高效的研发响应能力，保证了公司能针对行业技术迭代快速响应，针对下游需求定制化、多批次、多型号的行业技术特点能快速应对配合，将市场需求产品化，不断推出新品，为公司业务的持续增长打下基础。

3、质量控制能力

公司生产的 LED 照明驱动电源及储能核心部件，均为其各自领域下游成品的核心部件，公司提供的核心部件质量对于最终成品质量有绝对性影响，为此自公司成立以来，便高度重视产品质量，并较早通过了 ISO9001:2015 质量管理体系认证。围绕客户满意度、制程一次性通过率和产品准时交付率等指标构建了一套贯穿于公司研发、采购、生产、仓储、销售等各环节的，相对完善的产品质量控制体系，保障产品品质稳定。

同时公司中山智能制造基地投产后，公司通过配套建设环境可靠性实验室、机械可靠性实验室、EMI 实验室等，为产品提供产品验证、性能测试、寿命评估、安规检测等多重检测。通过寿命测试可模拟驱动电源在不同电网、温度、湿度等条件下的长期连续运行，验证其稳定性与可靠性；通过性能一体化测试，可对电源输入电压范围、功率因数、输出效率、调光功能、防雷等级等核心参数进行精准检测；通过环境与安规测试，可验证防水防尘等级（如 IP67）、耐浪涌、防雷击、短路过温保护等性能是否达标，并支持多项国际安规标准的验证。无论是小批量试产，还是大规模交付，所有样品和批次都可在实验室内完成全流程测试与抽检，结合过程追溯系统，实现每一台驱动电源的检测数据可查、结果可追溯。

实验室不仅是崧盛自有产品验证的硬件后盾，也为客户提供个性化测试支持，针对不同应用场景，灵活模拟特殊工况，帮助客户完成定制化方案验证。凭借高标准的质量控制体系、完备的实验室测试设备以及强执行力的质量控制措施，公司具有良好的质量控制能力，保证了公司 LED 驱动电源产品及储能核心部件产品质量、寿命、性能的可靠性及稳定性。

4、规模智造能力

公司于“灯都”中山自建有超 70000 m²的自动化智能制造生产基地，拥有最高可容纳高达 23 条生产线的规模制造能力。该生产基地配备多项自动化生产设备及智能化管理软硬件设施，通过 SMT 自动化、DIP 自动化、组装自动化、测试自动化，实现了生产制造的智能、高效、精密、节能，进一步提高了公司生产制造的智能化、自动化、数字化，同时该生产基地配备有智能仓储系统，充分利用仓储空间，实现了原材料入库、分拣、出库等环节的 AGV 替代人工，在提高原材料处理精准度和效率的同时，可实时传输数据，保证库存原材料管理的精准实时，并通过数据看板可实时了解生产制造项目进度。

作为公司最重要的高端智能制造中心，公司中山生产基地获得“中山市制造业企业数字化智能化示范车间”“智能制造能力成熟度三级证书”“中山市数字化智能化示范工厂”，在实现规模经济效益的同时，进一步夯实公司生产制造优势，为公司战略提供良好的产能布局保障。

5、数智运营能力

公司结合业务运营的全流程施行精细管控的 KPI 绩效管理体系，公司技术和产品研发、产品生产制造、市场销售、营运管理的全部业务流程和人员均有明确具体的 KPI 绩效管理体系，各职能岗位的 KPI 绩效与员工个人月度收入挂钩，确保公司运营体系的高效运行。同时，公司每月对公司各部门的关键运营或财务指标进行分析，并据以制定应对策略。此外，公司全方位导入数字化系统，以 SAP 为基石，引入 SRM、PLM、MES、WMS、BI 等系统，在产品开发、供应商管理、制造执行、智能仓储等方面均实现了数字化精细管理，在降本增效的同时也保障了公司管理决策的快速准确。2025 年公司中山生产基地“崧盛电源智能工厂”获评“广东省工业和信息化厅 2025 年先进级智能工厂”，体现出对公司在领先化智能制造、数字化创新赋能及智能化精益实践的充分认可。

公司核心的技术和管理团队成员一直保持相对稳定。同时，通过设立员工持股平台及股权激励计划，保证公司的多数核心技术骨干和核心管理团队都间接/直接持有公司股权，有利于激发公司核心团队保持高效运行。

6、品牌口碑影响力

公司聚焦深耕中、大功率 LED 驱动电源领域 15 余年，公司自有品牌“崧盛电源”被评为“深圳知名品牌”“优秀 LED 电源品牌”“国际信誉品牌”“湾区知名品牌”。“崧盛电源”凭借良好的产品品质、高效的生产执行和产品交付能力深得行业下游客户认可。

同时公司及子公司荣获“深圳市制造业单项冠军企业”“广东省制造业单项冠军企业”“专精特新‘小巨人’企业”“2023 年度优秀出口示范单位”“创新型中小企业”“中山市专精特新培育企业”“广东省专精特新中小企业”“中山市创新标杆企业”“标准创新型企业”等荣誉。公司 VP 系列、CNL-E 系列 LED 驱动电源产品荣获“2024 年广东省名优高新技术产品”称号。

LED 驱动电源作为 LED 照明产品的“心脏”，对 LED 照明产品实现发光和控制功能，提升发光效率，控制系统功耗，保证产品的稳定、可靠和长使用寿命起关键作用。故而，灯具厂商在选择驱动电源供应商时一般会非常谨慎，优先选择在行业内具备良好口碑的优质驱动电源品牌作为供应商，并且通常制定严格的质量要求和全面的检测程序，通过长时间的匹配测算、安规认证和小批量试用方能正式成为其供应商，因此 LED 灯具厂商更换供应商的成本较高，下游客户粘性较强。

在公司持续发展过程中，公司下游国内主要客户相对稳定，同时公司通过发挥品牌优势不断扩大海外市场份额，提升直接外销比例。公司良好的口碑和品牌优势为公司业务的发展奠定基础。

四、主营业务分析

1、概述

参见本节“一、报告期内公司从事的主要业务”相关内容。

2、收入与成本

(1) 营业收入构成

营业收入整体情况

单位：元

	2025 年		2024 年		同比增减
	金额	占营业收入比重	金额	占营业收入比重	
营业收入合计	956,418,251.23	100%	883,532,796.98	100%	8.25%
分行业					
LED 驱动电源	865,050,770.79	90.45%	869,683,023.23	98.43%	-0.53%
储能产品	79,637,378.19	8.33%	7,853,835.67	0.89%	913.99%
其他	1,621,567.33	0.17%	3,595,420.47	0.41%	-54.90%
其他业务收入	10,108,534.92	1.06%	2,400,517.61	0.27%	321.10%
分产品					
大功率 LED 驱动电源	760,980,316.77	79.57%	754,538,854.20	85.40%	0.85%
中功率 LED 驱动电源	103,843,031.71	10.86%	115,019,965.48	13.02%	-9.72%
小功率 LED 驱动电源	227,422.31	0.02%	124,203.55	0.01%	83.10%
储能产品	79,637,378.19	8.33%	7,853,835.67	0.89%	913.99%
其他	1,621,567.33	0.17%	3,595,420.47	0.41%	-54.90%
其他业务	10,108,534.92	1.06%	2,400,517.61	0.27%	321.10%
分地区					
国内	799,826,261.61	83.63%	740,354,616.16	83.79%	8.03%
国外	156,591,989.62	16.37%	143,178,180.82	16.21%	9.37%
分销售模式					
直销	956,418,251.23	100.00%	883,532,796.98	100.00%	8.25%

公司需遵守《深圳证券交易所上市公司自律监管指引第 4 号——创业板行业信息披露》中的“LED 产业链相关业务”的披露要求：

对主要收入来源地的销售情况

主要收入来源地	产品名称	销售量	销售收入	当地行业政策、汇率或贸易政策发生的重大不利变化及其对公司当期和未来经营业绩的影响情况
国内	LED 驱动电源	11,471,647	736,679,982.40	-
国外	LED 驱动电源	1,587,574	128,370,788.39	-

不同销售模式类别的销售情况

销售模式类别	2025 年		2024 年		同比增减
	金额	占营业收入比重	金额	占营业收入比重	
直销 LED 驱动电源	865,050,770.79	90.45%	869,683,023.23	98.43%	-0.53%

(2) 占公司营业收入或营业利润 10%以上的行业、产品、地区、销售模式的情况

适用 不适用

单位：元

	营业收入	营业成本	毛利率	营业收入比上年同期增减	营业成本比上年同期增减	毛利率比上年同期增减
分行业						
LED 驱动电源	865,050,770.79	646,405,761.40	25.28%	-0.53%	-1.52%	0.75%
分产品						
大功率 LED 驱动电源	760,980,316.77	570,600,268.74	25.02%	0.85%	0.21%	0.48%
中功率 LED 驱动电源	103,843,031.71	75,655,796.27	27.14%	-9.72%	-12.92%	2.68%
小功率 LED 驱动电源	227,422.31	149,696.38	34.18%	83.10%	67.02%	6.34%
分地区						
国内 LED 驱动电源	736,679,982.40	562,571,072.52	23.63%	0.97%	-0.20%	0.89%
国外 LED 驱动电源	128,370,788.39	83,834,688.87	34.69%	-8.34%	-9.54%	0.86%
分销售模式						
直销 LED 驱动电源	865,050,770.79	646,405,761.39	25.28%	-0.53%	-1.52%	0.75%

公司主营业务数据统计口径在报告期发生调整的情况下，公司最近 1 年按报告期末口径调整后的主营业务数据

适用 不适用

(3) 公司实物销售收入是否大于劳务收入

是 否

行业分类	项目	单位	2025 年	2024 年	同比增减
LED 驱动电源	销售量	个	13,059,221	11,264,021	15.94%
	生产量	个	12,804,693	11,626,510	10.13%
	库存量	个	405,021	659,549	-38.59%

相关数据同比发生变动 30%以上的原因说明

适用 不适用

本期公司 LED 驱动电源产品库存量同比下降，主要系本期公司按客户需求订单生产，并快速发货至客户。

公司需遵守《深圳证券交易所上市公司自律监管指引第 4 号——创业板行业信息披露》中的“LED 产业链相关业务”的披露要求：

占公司营业收入 10%以上的产品的销售情况

产品名称	项目	单位	2025 年	2024 年	同比增减
大功率 LED 驱动	销售量	个	10,987,347	9,147,625	20.11%

电源	销售收入	元	760,980,316.77	754,538,854.20	0.85%
	销售毛利率	%	25.02	24.53	0.49%
中功率 LED 驱动电源	销售量	个	2,067,252	2,114,110	-2.22%
	销售收入	元	103,843,031.71	115,019,965.48	-9.72%
	销售毛利率	%	27.14	24.46	2.68%
小功率 LED 驱动电源	销售量	个	4,622	2,286	102.19%
	销售收入	元	227,422.31	124,203.55	83.10%
	销售毛利率	%	34.18	27.84	6.34%

占公司营业收入 10%以上的产品的产销情况

产品名称	产能	产量	产能利用率	在建产能
LED 驱动电源	16,369,701	12,804,693	78.22%	

(4) 公司已签订的重大销售合同、重大采购合同截至本报告期的履行情况

适用 不适用

(5) 营业成本构成

行业分类

单位：元

行业分类	项目	2025 年		2024 年		同比增减
		金额	占营业成本比重	金额	占营业成本比重	
LED 驱动电源	直接材料	537,354,070.17	74.46%	520,667,219.14	77.98%	3.20%
LED 驱动电源	直接人工	52,430,159.81	7.27%	55,467,847.16	8.31%	-5.48%

说明

无。

(6) 报告期内合并范围是否发生变动

是 否

报告期内，公司新增 2 家子公司，具体情况详见“第八节 财务报告之九、合并范围的变更”。

(7) 公司报告期内业务、产品或服务发生重大变化或调整有关情况

适用 不适用

(8) 主要销售客户和主要供应商情况

公司主要销售客户情况

前五名客户合计销售金额（元）	296,818,568.70
前五名客户合计销售金额占年度销售总额比例	31.03%
前五名客户销售额中关联方销售额占年度销售总额比例	0.00%

公司前 5 大客户资料

序号	客户名称	销售额（元）	占年度销售总额比例
1	客户 1	115,412,386.66	12.07%
2	客户 2	83,752,028.52	8.76%
3	客户 3	40,115,508.69	4.19%
4	客户 4	31,228,825.22	3.27%
5	客户 5	26,309,819.61	2.75%
合计	--	296,818,568.70	31.03%

主要客户其他情况说明

适用 不适用

公司主要供应商情况

前五名供应商合计采购金额（元）	112,806,018.11
前五名供应商合计采购金额占年度采购总额比例	17.58%
前五名供应商采购额中关联方采购额占年度采购总额比例	0.00%

公司前 5 名供应商资料

序号	供应商名称	采购额（元）	占年度采购总额比例
1	供应商 1	42,661,311.21	6.65%
2	供应商 2	22,076,297.11	3.44%
3	供应商 3	18,927,513.13	2.95%
4	供应商 4	16,019,678.06	2.50%
5	供应商 5	13,121,218.60	2.04%
合计	--	112,806,018.11	17.58%

主要供应商其他情况说明

适用 不适用

报告期内公司贸易业务收入占营业收入比例超过 10%

适用 不适用

3、费用

单位：元

	2025 年	2024 年	同比增减	重大变动说明
销售费用	56,811,312.93	54,563,319.90	4.12%	
管理费用	54,787,657.78	61,628,038.97	-11.10%	
财务费用	20,456,804.57	13,958,799.14	46.55%	主要系本期可转债计提的利息费用增加，崧盛创新银行借款利息支出增加，及汇兑收益同比减少所致
研发费用	117,136,591.81	115,464,227.20	1.45%	

4、研发投入

适用 不适用

主要研发项目名称	项目目的	项目进展	拟达到的目标	预计对公司未来发展的

				影响
应急功能集成化 LED 驱动电源方案研究与开发	围绕传统“驱动电源+应急包”方案存在的结构复杂、切换慢、效率低及智能化不足等问题，研发一种应急功能集成化 LED 驱动电源，实现市电与应急供电的快速无缝切换、应急状态的准确识别与控制、低功耗待机及自检监测功能，提升产品的小型化、可靠性和智能化水平，形成可推广应用的设计方案。	已完成	实现市电与应急模式的快速无缝切换、应急状态的准确识别与控制、低功耗待机及自动恢复。	进行技术储备，提升技术实力，增强产品竞争力
面向多通道 BUCK 的 LED 低功耗供电机制研究与开发	针对多通道 BUCK 架构 LED 驱动电源在待机状态下存在功耗高、功耗管理复杂、整机效率下降及热管理压力增大等问题，开展低功耗供电机制的研究与开发，构建适用于多通道 BUCK 驱动系统的通道级按需供电方案，实现空载与待机损耗最小化，提升 LED 驱动电源的能效水平、运行稳定性和市场竞争力。	已完成	实现通道级按需供电与待机能耗最小化，提升系统能效、稳定性和应用价值。	进行技术储备，提升技术实力，增强产品竞争力
Cat.1 模块集成型 LED 驱动电源控制技术的研究与开发	研究开发 Cat.1 模块集成型 LED 驱动电源控制技术，实现驱动电源通信、控制与供电功能一体化，提升产品远程监控、智能调控和平台化应用能力。	已完成	围绕通信模块集成、远程监控、参数配置、故障上报、在线升级等功能进行开发与验证，形成智能驱动电源技术方案。	进行技术储备，提升技术实力，增强产品竞争力
多路输出负压采样技术的研究与开发	针对多通道 LED 驱动电源、通信电源及高精度电源管理系统中多路输出存在负压、浮地、共地干扰及跨通道耦合等复杂采样问题，开展多路输出负压采样技术的研究与开发，构建高精度、高可靠、低成本、可模块化推广的负压采样技术方案，提升系统在多通道条件下的信号获取能力、恒流控制精度、保护性能和整体运行稳定性。	已完成	实现多路负压信号高精度采集、抗干扰优化和样机验证，形成采样模块化设计方案。	进行技术储备，提升技术实力，增强产品竞争力
面向量产的 LED 恒流输出精度控制技术研究	针对量产条件下 LED 驱动电源恒流输出受元器件参数分散、批次差异、采样误差及温度漂移等因素影响，导致输出电流精度和产品一致性不足的问题，开展面向量产的 LED 恒流输出精度控制技术研究，构建自动化、可批量适配的恒流精度控制方案，提升产品在不同批次、不同温度和不同负载条件下的输出精度、稳定性和一致性，满足高端照明应用对光品质和量产效率的要求。	已完成	开发自动化恒流精度校准与补偿技术，建立量产测试与校准平台，提高 LED 驱动电源恒流输出精度。	进行技术储备，提升技术实力，增强产品竞争力
增强型定时控制 LED 驱动方案的研究与设计	构建兼具高精度时钟管理、多时段策略调度、掉电自恢复、远程与本地协同控制以及异常容错保护能力的一体化驱动控制方案，提升 LED 照明系统的节能性、可靠性、智能化水平和多场景适配能力。	已完成	形成具备节能控制、稳定运行和多场景适配能力的驱动控制技术方案。	进行技术储备，提升技术实力，增强产品竞争力
基于 485 控制的多通道 LED 植物照明电源系统研究与开发	构建兼具多光谱独立驱动、长距离抗干扰通信、低待机功耗和高可靠运行能力的一体化电源平台，以满足植物不同生长阶段对光谱、光强和光周期精细化调控的需求，提升植物照明系统的智能化、稳定性和应用效率。	已完成	多路独立驱动、长距离抗干扰通信、低待机功耗控制和高可靠运行等关键技术开发及系统设计，形成植物照明电源技术方案。	进行技术储备，提升技术实力，增强产品竞争力
基于 DT8 协议的 LED 色温控制技术研究	基于 DT8 协议的 LED 色温控制技术研究，构建兼容 DALI DT8 协议、具备高精度色温调节、快速响应、双通道协同控制和平台化集成能力的驱动电源控制方案。	已完成	完成 DT8 协议兼容、双通道协同驱动、高精度色温调节、快速响应控制及平台化集成等功能开发与验证，形成具备稳定控制能力的驱动电源控制技术方案。	进行技术储备，提升技术实力，增强产品竞争力
基于半无桥	构建兼顾高效率、高功率因数、低谐波、低纹波及	已完成	开发半无桥 PFC 高效	进行技术储

PFC 结构的 LED 驱动电源高效方案研究	高可靠性的驱动电源技术方案，提升 LED 驱动电源在中高功率照明应用中的综合性能和工程应用价值。		驱动样机，实现低损耗、高功率因数、低纹波和高可靠运行，完成实验验证。	备，提升技术实力，增强产品竞争力
双级电源结构下的快速启动供电控制方案研究	针对传统双级电源结构在启动响应、低压段运行、功耗控制及异常恢复等方面存在的不足，开展快速启动供电控制关键技术研究，构建具备快速启动、低功耗待机、智能切换和故障自恢复能力的供电控制方案，以提升 LED 驱动电源的启动性能、运行稳定性和系统可靠性。	已完成	提升 LED 驱动电源在低压启动、异常恢复和稳定运行等方面的性能，形成快速启动供电控制技术方案。	进行技术储备，提升技术实力，增强产品竞争力
高压启动与快速辅助供电 LED 驱动技术研究	针对现有 LED 驱动电源存在高压启动速度慢、掉电自恢复能力弱、待机功耗偏高，以及掉电瞬态下易出现光源拖尾、闪烁和控制逻辑紊乱等问题，开展高压启动与快速辅助供电 LED 驱动技术与开发，构建兼具毫秒级快速启动、快速掉电响应、低功耗运行和平滑自恢复能力的一体化供电控制方案，提升 LED 驱动系统在智慧照明、舞台体育照明和应急照明等场景中的可靠性、稳定性和工程应用水平。	已完成	完成快速启动、快速掉电响应、低功耗运行和平滑自恢复功能开发与验证，提升 LED 驱动系统在复杂应用场景下的启动性能、运行稳定性和供电可靠性。	进行技术储备，提升技术实力，增强产品竞争力
基于 OTP 机制的 LED 驱动电源多模式保护平台研究与开发	围绕 LED 驱动电源保护方式单一、响应策略粗放、轻微故障下易直接关断且恢复不灵活等问题，开展基于 OTP 机制的 LED 驱动电源多模式保护平台研究与开发，构建融合过温、欠压、过流、短路等多种保护功能的软硬件协同平台，实现分级响应、参数可配置和自动自恢复，提升驱动电源在复杂工况下的安全性、可靠性、连续运行能力和智能化管理水平。	已完成	实现分级响应、参数可配置和自动自恢复，形成软硬件协同的驱动电源保护技术方案。	进行技术储备，提升技术实力，增强产品竞争力
可编程与多协议调光控制的 LED 驱动平台研究与开发	开展可编程与多协议调光控制 LED 驱动技术与开发，构建集参数可编程、多协议兼容、软硬件协同控制和智能接口扩展于一体的驱动平台，以满足智慧照明、舞台照明、应急照明及家居照明等多场景应用需求，提升 LED 驱动电源的灵活性、通用性。	已完成	完成参数可编程、多协议兼容、软硬件协同控制等功能开发与验证，形成面向多场景应用的驱动平台技术方案。	进行技术储备，提升技术实力，增强产品竞争力
交错式双升压 PFC 拓扑与恒功率 LED 驱动技术研究	开展交错式双升压 PFC 拓扑与恒功率 LED 驱动技术研究，提升大功率 LED 驱动电源在效率、谐波控制、功率适配及多通道控制方面的性能，增强产品的稳定性和应用适应性。	已完成	完成高效率功率变换、谐波抑制、恒功率输出适配和多通道协同控制等关键功能开发，形成适用于大功率 LED 驱动电源的技术方案。	进行技术储备，提升技术实力，增强产品竞争力
LED 驱动控制信号自动识别与互补控制技术研究	研究开发 LED 驱动控制信号自动识别与互补控制技术，解决现有驱动电源协议切换依赖人工、兼容性不足和多通道运行稳定性差的问题，提升产品的智能化、通用化和可靠性。	已完成	开发具备 DMX 与 DALI 自动识别、多通道互补控制及参数化配置能力的 LED 驱动样机。	进行技术储备，提升技术实力，增强产品竞争力
面向 LED 驱动的上位机监控与系统集成研究与开发	研究开发面向 LED 驱动的上位机监控与控制平台，解决现有驱动电源调参与监控方式分散、批量配置效率低和可追溯性不足的问题，提升产品配置、管理和运维能力。	已完成	完成多协议接入、参数读写、模板管理、可视化调参、批量下发及历史追踪等功能实现与应用验证。	进行技术储备，提升技术实力，增强产品竞争力
供电切换与感应识别机制的 LED 驱动技术研究	开展供电切换与感应识别机制的 LED 驱动技术与开发，围绕控制电路供电切换过程中启动响应慢、路径切换不稳定、待机功耗偏高，以及轻载、低压输入和异常工况下控制电压波动等问题，构建具备智能供电路径切换、副边感应取电、环路检测协同和低功耗稳定运行能力的一体化供电保障方案，提升 LED 驱动电源在不同拓扑和复杂工况下	已完成	完成供电路径切换、副边感应取电、环路检测协同及低功耗稳定运行等关键功能开发与验证，形成面向不同拓扑和复杂工况的供电保障技术方	进行技术储备，提升技术实力，增强产品竞争力

	的启动性能、运行可靠性及工程应用水平。		案。	
七合一控制接口集成 LED 驱动技术及专用编程器研究与开发	开展七合一控制接口集成 LED 驱动技术及专用编程器研究与开发, 解决现有驱动电源接口分散、参数配置不便和维护效率较低等问题, 提升产品的通用化、平台化和智能化水平。	已完成	实现接口集成、参数配置、编程调试和维护优化等功能, 形成驱动控制技术方案。	进行技术储备, 提升技术实力, 增强产品竞争力
基于角度与色温切换的多模式 LED 驱动调光方案研究与开发	开展基于角度调节与色温切换的多模式 LED 驱动调光技术与开发, 构建兼具多维调光、场景自适应和灵活控制能力的驱动方案, 提升产品的智能化水平、应用灵活性和场景适配能力。	已完成	实现多模式调光、色温切换和场景适配等功能。	进行技术储备, 提升技术实力, 增强产品竞争力
多通道恒功率互补控制的 LED 驱动系统研究与开发	开展多通道恒功率互补控制 LED 驱动系统关键技术研究, 完成总功率恒定控制、通道间动态互补调节、独立供电启动协同及多协议智能控制等关键功能开发与验证, 形成面向多场景应用的多通道 LED 驱动技术方案。	已完成	实现总功率恒定控制、通道间互补调节。	进行技术储备, 提升技术实力, 增强产品竞争力
基于专用协议集成的高效高可靠 LED 驱动电源的研究与开发	围绕体育照明、舞台灯光、景观亮化、高杆灯及特殊照明等应用需求, 开展高效、高可靠、智能化 LED 驱动电源研发, 重点突破现有产品在多协议兼容、可靠运行、智能控制及能效管理等方面的技术不足。项目拟通过集成 DMX/RDM、DALI-2/D4i 等控制协议, 融合数字与模拟调光、时控调光、快速数据采集、高精度功率计量和可视化编程等关键技术, 构建一体化、平台化的驱动电源方案	进行中	完成 DMX/RDM、DALI-2/D4i 等多协议兼容控制, 以及数字与模拟调光、时控调光、快速数据采集、高精度功率计量和可视化编程等关键功能开发与验证, 形成面向多场景应用的一体化、平台化 LED 驱动电源技术方案。	进行技术储备, 提升技术实力, 增强产品竞争力
裂相多端口能量调度混合逆变器研究与开发	针对北美户用储能市场对裂相输出、多端口接入、并网切换及多能源协同控制的应用需求, 开展裂相多端口能量调度混合逆变器研究与开发, 构建集光伏输入、电池储能、发电机接入、并网自动切换及离网并机功能于一体的混合逆变器技术方案, 提升产品在复杂家庭和分布式储能场景下的能源调度能力、供电可靠性和市场适配能力。	已完成	实现光伏、电池、发电机及交流侧多端口的协同接入与统一控制, 具备并网自动切换、离网并机运行和复杂场景下稳定供电能力。	进行技术储备, 提升技术实力, 增强产品竞争力
多路储能功率协调与能量分配控制技术研究	针对现有多路储能系统在多电池簇差异化管理、动态功率分配、复杂工况切换及系统协同控制方面存在的不足, 开展多路储能功率协调与能量分配控制技术研究, 构建兼具差异化能力评估、动态功率协调、全工况能量管理及多模块协同控制能力的一体化控制方案, 提升储能系统的能量利用效率、运行稳定性、电池寿命一致性和工程应用水平	已完成	开发具备多路电池差异化管理、动态功率协调、全工况能量管理和协同控制能力的储能控制样机与软件平台。	进行技术储备, 提升技术实力, 增强产品竞争力
分相功率闭环控制与三相不平衡防逆流技术研究	围绕现有储能逆变器在三相不平衡工况下单相精确功率调节能力不足、分相防逆流控制不完善以及复杂配电网环境下运行稳定性不高等问题, 开展分相功率闭环控制与三相不平衡防逆流技术研究, 构建兼具分相功率独立调节、母线协调控制、相间环流抑制和单相防逆流能力的一体化控制方案, 提升储能逆变器在分布式光伏、户用储能和工商业储能等场景中的并网适应性和运行可靠性。	已完成	完成分相功率独立调节、母线协调控制、相间环流抑制及单相防逆流等关键功能开发与验证。	进行技术储备, 提升技术实力, 增强产品竞争力
储能逆变器加权损耗最小化磁性元件设计研究与开发	开展储能逆变器加权损耗最小化磁性元件设计研究与开发, 构建面向真实运行工况、与整机效率评价体系相匹配的磁性元件设计方法, 以解决现有设计侧重单一工况或满载损耗最优、难以兼顾多负载区间和长周期动态运行整体能效的问题, 提升储能逆变器在全生命周期运行条件下的能效水平和热性能表现。	已完成	完成面向真实运行工况的磁性元件设计、损耗加权评估及与整机效率协同优化等关键功能开发与验证, 形成与整机效率评价体系相匹配的磁性元件设计技术方案。	进行技术储备, 提升技术实力, 增强产品竞争力

高磁导率磁芯 LLC 谐振变换器外置励磁电感参数化设计研究与开发	围绕现有 LLC 谐振变换器在高磁导率磁芯条件下存在励磁电感难以精确控制、软开关范围受限、谐振点易漂移, 以及宽电压工况下效率与动态性能难以兼顾等问题, 开展高磁导率磁芯 LLC 谐振变换器外置励磁电感参数化设计研究与开发, 构建兼具励磁电感可控化、参数化、可预测和可重复设计能力的一体化技术方案, 提升储能型 LLC 变换器在宽工况运行条件下的软开关一致性、谐振稳定性和系统效率。	已完成	完成模型建立、结构优化、样机验证和工程化固化, 形成可推广的技术方案。	进行技术储备, 提升技术实力, 增强产品竞争力
并网继电器单点故障快速检测技术研究与开发	现有储能逆变器并网系统中并网继电器单点故障难以及时识别、执行器级硬件失效缺乏在线快速诊断手段以及传统系统级判别方法存在检测盲区等问题, 开展并网继电器单点故障快速检测技术研究与开发, 构建兼具继电器真实开断状态识别、多维电气特征感知、主动激励检测和故障快速判定能力的一体化技术方案, 提升储能逆变器并网系统的本质安全性、故障可诊断性和工程应用可靠性。	已完成	实现对继电器触点粘连、未完全断开及驱动异常等故障的在线识别与快速判定, 形成具备实时检测、准确诊断和保护协同能力的技术方案, 并完成样机验证和工程化应用。	进行技术储备, 提升技术实力, 增强产品竞争力
储能逆变器多工况输入输出功率限制与切换控制研究与开发	围绕多工况运行条件下输入输出功率限制策略简单、状态切换易产生功率突变与控制冲击以及复杂约束下运行平稳性不足等问题, 构建兼顾电池侧、电网侧及设备自身约束条件的功率限制与状态切换协同控制方案, 提升储能逆变器在宽工况运行范围内的安全性、稳定性和连续运行能力。	已完成	实现功率限制、状态切换和平稳控制等关键功能, 形成储能逆变器控制技术方案。	进行技术储备, 提升技术实力, 增强产品竞争力
储能系统分相有功无功协同闭环调控技术研究与开发	围绕现有储能逆变器在三相不平衡和弱电网条件下整体有功、无功控制精度不足、相级电压支撑能力有限及相间协调调控能力不强等问题, 构建具备分相有功无功独立调节、相级电压动态支撑、相间协调运行和复杂工况稳定控制能力的一体化调控方案, 提升储能系统在复杂配电环境中的电网友好性、运行稳定性和工程应用水平。	已完成	完成分相有功无功独立调节、相级电压动态支撑、相间协调运行及复杂工况稳定控制等关键功能开发与验证, 形成面向复杂配电环境的储能系统调控技术方案。	进行技术储备, 提升技术实力, 增强产品竞争力
储能变换器电感损耗建模与优化设计技术研究与开发	现有储能变换器电感设计主要依赖经验公式和单一工况损耗估算, 难以准确反映高频、宽电压比、双向运行及动态负载条件下真实损耗分布与热特性的问题, 开展储能变换器电感损耗建模与优化设计技术研究与开发, 构建兼具损耗可预测、参数可优化、设计可复用和工程可落地能力的一体化技术方案, 提升储能变换器的效率、可靠性和功率密度水平。	已完成	实现对电感损耗的准确预测、参数优化和工程化设计, 提升储能变换器在复杂工况下的效率、可靠性和设计一致性。	进行技术储备, 提升技术实力, 增强产品竞争力
高磁导率 LLC 变换器软开关极限条件与死区时间优化研究与开发	研究开发高磁导率 LLC 变换器软开关极限条件与死区时间优化技术, 解决现有 LLC 变换器在宽工况运行下软开关稳定性不足、死区时间固定配置适应性差等问题, 提升系统效率、可靠性和工程应用能力。	已完成	实现 LLC 变换器软开关极限识别、死区动态调节和样机工程验证, 形成可推广的技术方案。	进行技术储备, 提升技术实力, 增强产品竞争力
基于非对称阻抗网络的储能逆变器并网安全检测技术研究与开发	基于非对称阻抗网络的储能逆变器并网安全检测技术研究与开发, 构建具备非对称阻抗特征感知、并网状态快速识别、主动激励检测及结构—算法协同控制能力的一体化检测方案, 提升储能逆变器在弱电网、多电源并联及复杂配电环境下的并网安全性、运行可靠性和工程应用水平。	已完成	完成并网状态快速识别、阻抗特征提取、实时检测判据构建及保护联动控制等关键功能开发与验证, 形成面向复杂配电环境的储能逆变器并网安全检测技术方案。	进行技术储备, 提升技术实力, 增强产品竞争力

公司研发人员情况

	2025 年	2024 年	变动比例
研发人员数量 (人)	321	383	-16.19%

研发人员数量占比	27.16%	29.21%	-2.05%
研发人员学历			
本科	160	172	-6.98%
硕士	13	16	-18.75%
研发人员年龄构成			
30岁以下	154	168	-8.33%
30~40岁	119	152	-21.71%
40岁以上	48	63	-23.81%

近三年公司研发投入金额及占营业收入的比例

	2025年	2024年	2023年
研发投入金额（元）	117,136,591.81	115,464,227.20	92,084,873.78
研发投入占营业收入比例	12.25%	13.07%	12.07%
研发支出资本化的金额（元）	0.00	0.00	0.00
资本化研发支出占研发投入的比例	0.00%	0.00%	0.00%
资本化研发支出占当期净利润的比重	0.00%	0.00%	0.00%

公司研发人员构成发生重大变化的原因及影响

适用 不适用

研发投入总额占营业收入的比重较上年发生显著变化的原因

适用 不适用

研发投入资本化率大幅变动的原因及其合理性说明

适用 不适用

5、现金流

单位：元

项目	2025年	2024年	同比增减
经营活动现金流入小计	631,589,715.21	598,051,041.11	5.61%
经营活动现金流出小计	669,057,095.77	569,032,877.15	17.58%
经营活动产生的现金流量净额	-37,467,380.56	29,018,163.96	-229.12%
投资活动现金流入小计	394,591,230.11	263,370,958.61	49.82%
投资活动现金流出小计	330,061,336.47	240,217,040.03	37.40%
投资活动产生的现金流量净额	64,529,893.64	23,153,918.58	178.70%
筹资活动现金流入小计	90,205,160.00	18,545,440.00	386.40%
筹资活动现金流出小计	81,690,662.36	75,599,489.08	8.06%
筹资活动产生的现金流量净额	8,514,497.64	-57,054,049.08	114.92%
现金及现金等价物净增加额	35,273,032.00	-3,814,587.73	1,024.69%

相关数据同比发生重大变动的主要影响因素说明

适用 不适用

(1) 报告期内，“经营活动产生的现金流量净额”同比变动-229.12%，主要系本期原材料采购增加使得购买商品支付的现金同比增加，导致公司本期经营活动产生的现金流量净额同比下降较多。

(2) 报告期内，“投资活动产生的现金流量净额”同比变动 178.70%，主要系本期收回到期银行理财产品增加，同时本期购建固定资产支付的现金减少，综合使得本期投资活动产生的现金流量金额增加。

(3) 报告期内，“筹资活动产生的现金流量净额”同比变动 114.92%，主要系本期控股子公司取得银行借款、收到少数股东投资款导致筹资活动现金流入增加，同时本期偿还债务增加，综合导致本期筹资活动产生的现金流量净额同比增加。

报告期内公司经营活动产生的现金净流量与本年度净利润存在重大差异的原因说明

适用 不适用

五、非主营业务情况

适用 不适用

单位：元

	金额	占利润总额比例	形成原因说明	是否具有可持续性
投资收益	5,402,562.51	-19.39%	主要系本期持有银行理财产品产生的投资收益	否
公允价值变动损益	79,816.26	-0.29%	主要系本期持有结构性存款银行理财产品产生的公允价值变动损益	否
资产减值	-6,499,661.76	23.33%	主要系本期计提的存货跌价准备	否
营业外收入	1,034,948.29	-3.71%	主要系本期废品收入	否
营业外支出	457,698.51	-1.64%	主要系本期非流动资产损毁报废损失及企业所得税补缴滞纳金	否
信用减值损失（损失以“-”号填列）	-11,287,771.53	40.51%	主要系本期计提的应收账款坏账准备及转回部分其他应收款坏账准备	否
其他收益	6,942,203.90	-24.92%	主要系本期收到的政府补助	否

六、资产及负债状况分析

1、资产构成重大变动情况

单位：元

	2025 年末		2025 年初		比重增减	重大变动说明
	金额	占总资产比例	金额	占总资产比例		
货币资金	105,725,255.37	6.78%	78,813,257.59	5.20%	1.58%	
应收账款	327,560,857.55	21.00%	256,181,153.13	16.91%	4.09%	
合同资产	0.00	0.00%	0.00	0.00%	0.00%	
存货	150,126,945.83	9.62%	134,130,899.80	8.85%	0.77%	
投资性房地产	0.00	0.00%	0.00	0.00%	0.00%	
长期股权投资	2,965,300.35	0.19%	0.00	0.00%	0.19%	

固定资产	620,637,708.67	39.79%	631,598,405.68	41.68%	-1.89%	
在建工程	60,093.81	0.00%	102,473.54	0.01%	-0.01%	
使用权资产	1,778,734.56	0.11%	2,037,299.74	0.13%	-0.02%	
短期借款	67,658,947.97	4.34%	12,000,934.25	0.79%	3.55%	
合同负债	8,924,605.74	0.57%	3,862,865.08	0.25%	0.32%	
长期借款	0.00	0.00%	43,420,000.00	2.87%	-2.87%	
租赁负债	1,682,526.51	0.11%	1,865,676.17	0.12%	-0.01%	

境外资产占比较高

适用 不适用

2、以公允价值计量的资产和负债

适用 不适用

单位：元

项目	期初数	本期公允价值变动损益	计入权益的累计公允价值变动	本期计提的减值	本期购买金额	本期出售金额	其他变动	期末数
金融资产								
1. 交易性金融资产（不含衍生金融资产）	12,037,333.33	79,816.26	0.00	0.00	93,767,000.00	105,884,149.59	0.00	0.00
2. 衍生金融资产	0.00	0.00	0.00	0.00	0.00	0.00	0.00	0.00
3. 其他债权投资	0.00	0.00	0.00	0.00	0.00	0.00	0.00	0.00
4. 其他权益工具投资	0.00	0.00	0.00	0.00	20,000,000.00	0.00	0.00	20,000,000.00
5. 其他非流动金融资产	0.00	0.00	0.00	0.00	0.00	0.00	0.00	0.00
金融资产小计	12,037,333.33	79,816.26	0.00	0.00	113,767,000.00	105,884,149.59	0.00	20,000,000.00
应收款项融资	10,395,962.72	0.00	0.00	0.00	256,345,612.11	255,699,513.87	0.00	11,042,060.96
上述合计	22,433,296.05	79,816.26	0.00	0.00	370,112,612.11	361,583,663.46	0.00	31,042,060.96
金融负债	0.00	0.00	0.00	0.00	0.00	0.00	0.00	0.00

其他变动的内容

注：报告期内公司交易性金融资产为公司购买的银行结构性存款，上表不存在必然的勾稽关系。

报告期内公司主要资产计量属性是否发生重大变化

是 否

3、截至报告期末的资产权利受限情况

单位：元

项目	期末				上年年末			
	账面余额	账面价值	受限类型	受限情况	账面余额	账面价值	受限类型	受限情况
货币资金	2,000,000.00	2,000,000.00	保证金	用于开立银行承兑汇票的保证金	10,361,034.22	10,361,034.22	冻结、保证金	支付的银行承兑汇票保证金 980.00 万元；涉诉被冻结资金 56.10 万元
固定资产	0	0			233,236,682.06	233,236,682.06	抵押	抵押给银行用于借款
合计	2,000,000.00	2,000,000.00			243,597,716.28	243,597,716.28		

七、投资状况分析

1、总体情况

适用 不适用

报告期投资额（元）	上年同期投资额（元）	变动幅度
70,000,000.00	13,107,288.00	434.05%

2、报告期内获取的重大的股权投资情况

☑适用 ☐不适用

单位：元

被投资公司名称	主要业务	投资方式	投资金额	持股比例	资金来源	合作方	投资期限	产品类型	截至资产负债表日的进展情况	预计收益	本期投资盈亏	是否涉诉	披露日期（如有）	披露索引（如有）
深圳崧盛创新技术有限公司	储能产品的研发、生产及销售	增资	20,000,000.00	55.00%	债权	王宗友、田年斌、深圳崧盛创新投资合伙企业（有限合伙）、深圳崧盛创新发展合伙企业（有限合伙）	未约定	储能产品	已完成工商变更登记手续			否	2025年02月18日	巨潮资讯网（www.cninfo.com.cn）《关于控股子公司增资扩股暨关联交易的公告》公告编号（2025-007）
深圳市崧盛机器人传动科技有限公司	谐波减速器及其组件的研发、生产及销售	新设	5,500,000.00	55.00%	自有资金	重庆精刚传动科技有限公司	未约定	谐波减速器及其组件	已完成工商注册登记手续			否	2025年06月23日	巨潮资讯网（www.cninfo.com.cn）《关于对外投资设立控股子公司的公告》公告编号（2025-035）
广东省崧盛进出口有限公司	货物进出口	新设	5,000,000.00	100.00%	自有资金	无	未约定	不适用	已完成工商注册登记手续			否	2025年08月26日	巨潮资讯网（www.cninfo.com.cn）《关于对外投资设立全资子公司的公告》公告编号（2025-049）
东深数智科技（北京）有限公司	智能农业管理	增资	3,000,000.00	15.00%	自有资金	王子巍、东深众成（北京）科技合伙企业（有	未约定	不适用	已完成工商变更登记手续			否		不适用

重庆精刚传动科技有限公司	谐波减速器及其组件的研发、生产及销售	增资	20,000,000.00	6.25%	自有资金	李俊阳、福州未来智造局科技发展有限公司、斯摩维尔(上海)科技有限公司、重庆海沃金刚先进机械制造合伙企业(有限合伙)、重庆精刚智驱创新科技发展有限公司(有限合伙)	未约定	谐波减速器及其组件	已完成工商变更登记手续			否	2025年10月30日	巨潮资讯网 (www.cninfo.com.cn) 《关于对外投资暨增资重庆精刚传动科技有限公司的公告》公告编号(2025-062)
广东芯神科技有限公司	智能照明控制产品的研发、生产及销售	收购	16,500,000.00	55.00%	自有资金	金海峰、金海诚、王宗友、田年斌	未约定	智能照明控制产品	未完成工商变更登记手续 ¹			否	2025年12月23日	巨潮资讯网 (www.cninfo.com.cn) 《关于收购股权暨关联共同投资的公告》公告编号(2025-077)
合计	--	--	70,000,000.00	--	--	--	--	--	--	0.00	0.00	--	--	--

注：1 广东芯神科技有限公司已于 2026 年 2 月 9 日完成上述工商变更登记。

3、报告期内正在进行的重大的非股权投资情况

适用 不适用

4、金融资产投资

(1) 证券投资情况

适用 不适用

公司报告期不存在证券投资。

(2) 衍生品投资情况

适用 不适用

公司报告期不存在衍生品投资。

八、重大资产和股权出售

1、出售重大资产情况

适用 不适用

公司报告期末未出售重大资产。

2、出售重大股权情况

适用 不适用

九、主要控股参股公司分析

适用 不适用

主要子公司及对公司净利润影响达 10%以上的参股公司情况

单位：元

公司名称	公司类型	主要业务	注册资本	总资产	净资产	营业收入	营业利润	净利润
广东省崧盛电源技术有限公司	子公司	LED 驱动电源生产、研发与销售	300,000,000.00	804,559,428.25	465,325,202.72	807,918,661.57	71,501,320.37	65,486,280.75
深圳崧盛创新技术有限公司	子公司	储能产品的研发与销售	54,545,400.00	122,797,059.30	64,338,395.38	80,899,891.54	46,623,626.87	46,288,361.91

报告期内取得和处置子公司的情况

适用 不适用

公司名称	报告期内取得和处置子公司方式	对整体生产经营和业绩的影响
深圳市崧盛机器人传动科技有限公司	新设	报告期内，对公司生产经营和业绩无重大影响。
广东省崧盛进出口有限公司	新设	报告期内，对公司生产经营和业绩无

	重大影响。
--	-------

主要控股参股公司情况说明

截至报告期末，公司拥有 13 家子公司，2 家参股公司，具体情况详见“第八节、财务报告”之“十、在其他主体中的权益”。

十、公司控制的结构化主体情况

适用 不适用

十一、公司未来发展的展望

1、未来发展战略

（一）围绕能源转换，搭建数字电源+储能核心部件双驱动

随着全球人工智能浪潮的推进及全球算力需求的快速扩张，电源作为数据中心与云计算基础设施的核心部件，迎来千亿增长赛道。公司作为一家国内电源制造商，围绕 LED 照明及数字能源领域持续布局行业领先的电源产品，目前公司制造的 LED 照明驱动电源已成为全球照明厂商首选的 LED 驱动品牌之一。

2026 年 2 月公司投资设立深圳市崧盛亿麦数字能源技术有限公司，围绕数据中心服务器电源、人工智能数字电源等产品进行投资布局，目前崧盛亿麦已完成企业设立及部分产品发布，后续随着崧盛亿麦业务的推进，公司将发展成为国内领先的数字电源制造厂商。

公司储能核心部件业务历经 4 年内生孵化，目前已实现产品批量销售，2025 年公司储能核心部件业务收入实现 9 倍增长，充分验证了公司储能核心部件业务的商业模式及市场竞争力，未来随着公司储能核心部件业务的逐步放量，公司将筑牢储能核心部件业务第二增长线。

公司以数字电源+储能核心部件作为企业发展双驱动，持续围绕这两个领域进行技术、市场及海外产能投入，深耕能源转换，以极致创新的电力电子技术理念推动能源高效利用。

（二）自有数字化智能生产基地+海外产能，稳健供应全球

公司目前最大的生产基地为广东中山数字化智能制造工厂，建筑面积 7 万平方米，配备全自动化生产产线、智能仓储系统及全流程数字化系统，公司通过生产自动化、仓储无人化、管理智能数字化实现仓储环节节约人工 40%-50%、实现生产效率逐年提升、单位制费得到极大优化。

此外公司搭建了先进的企业数字化智能制造平台及信息化系统，实现数据管理、流程优化、成本控制、降低人工干预，提高数据一致性，实现采购—订单一物流—财务协同。在制造和仓库方面，公司导入 MES（制造执行系统），对制造流程进行管理和监控，提高了生产过程的可视性、效率和质量；智能仓储系统（WMS & WCS），提高仓库操作的效率和准确性，有利于降低库存成本，MES 与 WMS 的协同，实现产品全周期的质量追溯，同时确保生产与物流协调，保持最佳的生产和库存效率，从而实现产品按时交付。

此外，为应对全球供应链格局变化，公司已于越南建立代工厂，后续公司将通过增加合作等方式，扩大公司海外产能供应能力，将海外产能作为公司总部生产基地的重要补充，保证公司产品在全球的供应能力。

2、2026 年经营计划

（一）提升产品智能化、数字化程度，为下游客户提供更加高效、便捷、智能的驱动电源

智能化是照明产业发展的技术引擎，2025 年公司通过收购获得广东芯神科技有限公司 55% 股权，芯神科技主要从事智能照明控制产品的研发、生产及销售，相比公司，芯神科技更专注于智能控制软硬件，其主要产品包括传感器、控制软件、智能照明主控箱等。后续公司将通过整合芯神科技在智能控制方面的技术沉淀及公司现有产品软硬件技术，合作

开发数字化及智能化程度更高的电源产品及照明控制部件。此外公司也将吸收芯神软件控制优势，通过双方合作开发，优化公司现有产品软件控制能力，提升集团产品整体智能化程度及使用便捷性。

（二）扩大国内市场应用占比，建立国际国内双驱动发展格局

照明行业尽管短期发展面临多重挑战，全球宏观经济复苏不及预期、地缘冲突此起彼伏，但长期来看，产业发展的韧性与增长潜力仍在。

需求端，存量照明产品更新替换、新型基础设施建设、居民对健康光环境的需求提升，以及国内产业政策的不断推动，对照明行业市场需求形成了多元支撑。

供给端方面，我国照明产业拥有完整的产业链配套体系及成熟的产业集群优势，技术研发与产能规模均具备竞争力，为行业转型升级奠定了坚实基础。随着照明企业从单纯的产品制造商向“产品+服务”“系统解决方案”等系统提供商转型，及新型商业模式的不断涌现，推动照明行业参与者从单一产品销售向综合服务转型，提升整体行业竞争水平。

2026 年公司将在聚焦海外全球市场需求的同时，针对国内需求进行市场布局，抓住城乡基础设施升级、存量建筑改造、农村人居环境提升等系列政策带来的新增建设与存量更新需求，布局道路照明、户外照明等市场机会。

（三）关注新兴领域应用需求，探寻增量空间

在 AI 算力扩张与 LED 照明渗透率提升的共振下，数据中心照明市场成长动能强劲。TrendForce 最新数据显示，2025 年全球 LED 数据中心照明市场规模达 19.7 亿美金，预计 2026 年将进一步扩大至 21.6 亿美金，年增长率达 9%，至 2030 年，该市场规模有望成长至 36.9 亿美金，2025 至 2030 年复合增长率高达 13%。从区域来看，北美受惠于庞大的存量替换与系统升级需求，稳居全球最大市场；而亚太地区在政策引导及中国、印度、东南亚等地的数字经济投资拉动下，正进入新一轮建设高峰，成为成长动能最为突出的区域。

此外未来五年，体育照明也将面临多场重大赛事，根据行业研究数据，2025 年全球体育照明市场规模约在 6.5 亿至 8.5 亿美元之间，预计至 2030 年将增长至 10 亿至 14 亿美元，复合年增长率稳定在 6.5%至 7.2%之间。另外，目前全球大部分体育场馆主流灯具仍为金卤灯，新一代 LED 体育照明系统可实现 50%以上的节能效果，部分专业产品光源利用率提升 25.6%，在第十五届全运会广东赛区，超过 90%的场馆通过升级 LED 照明系统，并搭配智能照明控制，实现节能 45%以上。

公司作为 LED 照明行业深耕多年的驱动电源厂商，将充分重视数据中心照明及体育照明快速增长机遇，并针对性匹配产品及市场，借助新兴市场快速增长机遇，提升公司驱动电源产品整体收入水平及市场占有率。

（四）储能核心部件业务快速发展并成为公司第二增长线

公司储能核心部件业务经历 2025 年的商业化落地实践，并在 2025 年内完成自有全自动化产线搭建及投产，目前其具备批量制造及批量出货能力。伴随 2026 年海外能源紧张局势，及全球储能行业的蓬勃发展，2026 年公司储能子公司将聚焦欧洲、非洲、亚太及北美市场，为广大用户提供清洁、高效、优质的户用储能逆变器及为工商业用户提供储能变流器及逆变器。

公司储能子公司作为一家技术驱动型企业，始终致力于新技术、新材料的研究，2025 年公司储能子公司研发投入达 4,081.51 万元，研发投入占储能子公司整体收入的比重达到 50.45%，公司将通过不断提升研发技术投入，筑牢公司储能核心部件市场竞争力，为用户提供更加清洁、可靠、耐用的储能核心部件产品。

3、公司可能面临的风险和应对措施

（一）行业市场竞争加剧的风险

随着我国 LED 照明产业渐入成熟发展阶段，目前我国 LED 驱动电源行业整体已经形成了高度市场化的竞争格局。公司面临因市场竞争加剧而可能导致行业内产品供应过剩、产品价格下降、行业利润水平降低的压力。若公司未能较好地保持竞争优势以应对市场竞争压力，可能导致公司收入增速下降或盈利能力下降。

应对措施：公司将持续深耕 LED 驱动电源的产品应用市场，一方面在现有业务规模基础上，通过规模化效应及自动化、数字化制造降低单位产品制费及人工成本；另一方面公司将积极挖掘新兴应用领域，凭借公司多年积累的研发响应能力及技术沉淀，积极响应新兴市场需求，包括如数据中心照明市场、体育照明市场等预期将迎来良好发展前景的细分

特定领域，主动布局适配产品，获取先发优势；第三，前瞻布局数字化驱动电源产品，包括但不限于通过自研或者并购等方式获取前沿技术及应用，保持及提升公司产品市场竞争力。

（二）贸易政策变化风险

2025 年 4 月初美国宣布向全球 180 多个国家和地区实施“对等关税”政策，4 月 9 日宣布对部分贸易伙伴暂缓征收，但仍保留 10%的“基准关税”并向各方施压，要求各方须在 7 月 9 日前完成与美方的贸易谈判，美国作为全球最大的发达经济体，其关税政策的不断变动，对全球贸易造成巨大影响。就照明产业而言，美国是中国最大的照明产品出口目的地，中美之间贸易政策的不断变化及波动，将为中国 LED 照明产品出口美国市场带来不确定性，对公司下游客户需求的释放造成影响。

应对措施：2025 年公司北美地区直接外销收入占整体营业收入的比重不足 1%，美国地区贸易政策变化对公司直接外销影响较小。但考虑北美地区占中国照明行业出口比例较高，贸易摩擦对公司业务仍存在影响，对此公司将积极通过全球化布局，包括在海外设立子公司及销售网点、仓库等，降低贸易壁垒对公司业务及公司下游客户业务的影响；其次公司自 2022 年开始全球化市场布局，目前已在欧洲、北美、南美、亚洲等多地设立分支机构，公司将积极通过降低业务区域集中度，分散部分经济体贸易政策变动及地缘冲突对公司外销业务的影响；此外对内公司也将积极通过供应链转嫁、降本增效等方式，实施精细化管理，提升产品利润空间。

（三）全球化布局产出不达预期风险

为应对贸易壁垒、逆全球化等外部环境，公司在欧洲、北美、南美、亚洲等地设立子公司，但境外业务经营需要面对政治环境、人文环境、经济状况、法律体系等多重挑战，可能会对公司境外子公司的经营管理、财务状况等带来不利影响，包括但不限于动荡等导致业务经营中断；当地宏观经济出现大幅波动影响公司正常经营活动；当地的劳工、税收、进出口、投资、外汇、环境等相关法规政策发生不利变化；当地政府外交政策出现不利变化等。若公司境外子公司因当地的投资、税收、进出口等相关法律法规和政策发生变化，公司境外子公司可能面临经营不达预期，甚至亏损风险。

应对措施：公司在进行海外投资前已对当地投资可行性及潜在风险进行充分分析，同时公司已采取包括但不限于聘请当地持牌律师事务所、会计师事务所等专业机构为公司提供海外投资建议、风险排查及专业咨询，充分做好跨境投资的风险规避及应对措施，保证公司全球化布局的稳健进行。

（四）海外市场开拓知识产权风险

随着公司全球化进程的逐步推进，由于 LED 驱动电源产品制造技术原理的相对公开通用性，行业内企业在产品技术实现的知识产权体系相对繁杂，公司存在知识产权遭受竞争对手侵犯的风险；同时，在全球化进程中公司可能会因海外市场开拓受到竞争对手恶意或非恶意指控公司侵犯其知识产权从而消耗公司管理资源或影响公司的市场形象，进而对公司经营业绩和未来业务发展产生不利影响的风险。

应对措施：公司对核心技术的原始发明创造及时地申请专利保护，建立了相对完善的知识产权管理体系，并获得了知识产权管理体系认证，积极有效保护自身发明创造的技术成果。随着公司全球化布局的不断推进，公司将积极强化自身海外专利布局，提高公司应对海外市场知识产权风险能力及知识产权保护能力。

（五）储能系统核心部件业务推进不达预期风险

公司子公司崧盛创新聚焦布局的储能系统核心部件业务，产品价值量相对较高，功能复杂且对其安全性、可靠性要求较高，目前已完成多款工商业储能变流器、逆变器及户用储能逆变器在部分海外地区的安规认证及并网许可认证，但公司子公司崧盛创新作为储能逆变器、变流器领域的新进入者，在该领域的投入时间相对较短，且储能产品涉及当地电网并网，且与民生电力相关，存在高标准的准入验证，部分大型工商业储能项目采用集采招标模式选择供应商，公司子公司崧盛创新存在产品不能通过当地并网认证或者无法获取订单的风险。

应对措施：目前公司户储逆变器主要销售机型已取得国外多地区核心认证及并网许可，同时积累了较多潜在客户及已合作客户。依托公司集团多年的研发设计经验，以及自有智能制造生产基地规模制造能力，公司将为子公司产品设计验证提供经验参考及生产基地支持，协助其完成批量订单的落地。

十二、报告期内接待调研、沟通、采访等活动登记表

☑适用 ☐不适用

接待时间	接待地点	接待方式	接待对象类型	接待对象	谈论的主要内容及提供的资料	调研的基本情况索引
2025年02月20日	公司会议室	实地调研	机构	建信基金、中邮基金、中信保诚基金等	公司经营情况	巨潮资讯网 (www.cninfo.com.cn) 《2025年2月20日投资者关系活动记录表》(编号: 2025-001)
2025年03月10日	公司会议室	实地调研	机构	红思客资产、海衍投资、首创证券等	公司经营情况	巨潮资讯网 (www.cninfo.com.cn) 《2025年3月10日投资者关系活动记录表》(编号: 2025-002)
2025年03月17日	公司会议室	实地调研	机构	中肯私募基金、亚太汇金基金、华安证券等	公司经营情况	巨潮资讯网 (www.cninfo.com.cn) 《2025年3月17日投资者关系活动记录表》(编号: 2025-003)
2025年03月25日	线上会议	网络平台线上交流	机构	西部利得基金、天府对冲基金、麦高证券等	公司经营情况	巨潮资讯网 (www.cninfo.com.cn) 《2025年3月25日投资者关系活动记录表》(编号: 2025-004)
2025年05月08日	全景网“投资者关系互动平台” (https://ir.p5w.net)	网络平台线上交流	其他	网上投资者	2024年度及2025年一季度业绩情况	巨潮资讯网 (www.cninfo.com.cn) 《2025年5月8日投资者关系活动记录表(2024年度及2025年一季度业绩网上说明会)》(编号: 2025-005)
2025年07月08日	线上会议及公司会议室	实地调研	机构	国泰君安、华夏基金、宏道投资等	公司经营情况	巨潮资讯网 (www.cninfo.com.cn) 《2025年7月8日投资者关系活动记录表》(编号: 2025-006)
2025年07月16日	公司会议室	实地调研	机构	万家基金、鹏扬基金、创富兆业等	公司经营情况	巨潮资讯网 (www.cninfo.com.cn) 2025年7月16日投资者关系活动记录表》(编号: 2025-007)
2025年07月22日	公司会议室	实地调研	机构	兴业证券、恒立基金、长城证券等	公司经营情况	巨潮资讯网 (www.cninfo.com.cn) 《2025年7月22日投资者关系活动记录表》(编号: 2025-008)
2025年08月28日	全景网“投资者关系互动平台” (https://ir.p5w.net)	网络平台线上交流	其他	网上投资者	2025年半年度业绩情况	巨潮资讯网 (www.cninfo.com.cn) 《2025年8月28日投资者关系活动记录表(2025年半年度业绩网上说明会)》(编号: 2025-009)
2025年08月29日	公司会议室	实地调研	机构	招商证券、方德信基金、辰锋资本等	公司经营情况	巨潮资讯网 (www.cninfo.com.cn) 《2025年8月29日投资者关系活动记录表》(编号: 2025-010)
2025年10	线上会议	网络	机	华富基	公司经	巨潮资讯网 (www.cninfo.com.cn)

月 10 日		平台 线上 交流	构	金、易方 达基金、 招商基金 等	营情况	《2025 年 10 月 10 日投资者关系活动记 录表》（编号：2025-011）
2025 年 10 月 28 日	线上会议	网络 平台 线上 交流	机 构	广发基 金、博时 基金、华 富基金等	公司经 营情况	巨潮资讯网（www.cninfo.com.cn） 《2025 年 10 月 28 日投资者关系活动记 录表》（编号：2025-012）
2025 年 11 月 05 日	北京、上海	其他	机 构	鹏扬基 金、民生 加银基 金、银华 基金等	公司经 营情况	巨潮资讯网（www.cninfo.com.cn） 《2025 年 11 月 5 日投资者关系活动记 录表》（编号：2025-013）
2025 年 11 月 21 日	公司会议室	实地 调研	机 构	国信证 券、博时 基金、华 商基金	公司经 营情况	巨潮资讯网（www.cninfo.com.cn） 《2025 年 11 月 21 日投资者关系活动记 录表》（编号：2025-014）
2025 年 12 月 25 日	深圳	其他	机 构	东北证 券、长城 基金、华 安财保等	公司经 营情况	巨潮资讯网（www.cninfo.com.cn） 《2025 年 12 月 25 日投资者关系活动记 录表》（编号：2025-015）

十三、市值管理制度和估值提升计划的制定落实情况

公司是否制定了市值管理制度。

是 否

公司是否披露了估值提升计划。

是 否

十四、“质量回报双提升”行动方案贯彻落实情况

公司是否披露了“质量回报双提升”行动方案公告。

是 否

第四节 公司治理、环境和社会

一、公司治理的基本状况

公司根据《公司法》《证券法》《上市公司治理准则》《上市公司章程指引》《上市公司股东会规则》《深圳证券交易所创业板股票上市规则》《深圳证券交易所上市公司自律监管指引第 2 号——创业板上市公司规范运作》等法律、法规的规定建立了由公司股东会、董事会和经理层组成的法人治理结构，制定了《公司章程》。同时，根据有关法律、法规及公司章程，公司制定了《股东会议事规则》及《董事会议事规则》。此外，公司还聘任了三名专业人士担任公司独立董事，参与决策和监督，并在董事会下设审计委员会、战略与可持续发展委员会、提名委员会、薪酬与考核委员会四个专门委员会，对公司重大事项提供专业的意见，增强董事会决策的客观性、科学性。报告期内，公司严格按照有关法律、法规、业务规则的有关规定，结合公司实际情况，制定及修订了公司内部管理和控制制度，持续深入开展公司治理活动，进一步规范公司运作，积极开展投资者关系管理工作，加强信息披露的透明性和公平性，提高公司治理水平。

1、关于股东与股东会

公司股东按照《公司章程》《上市公司股东会规则》的规定按其所持股份享有平等地位，并承担相应义务。公司治理结构能够保证所有股东，特别是中小股东享有平等地位，确保股东合法行使权益，保证了股东对公司重大事项的知情权、参与权、表决权。报告期内的股东会均由董事会召集召开，并聘请律师进行现场见证，根据相关法律、行政法规、部门规章、规范性文件及《公司章程》等规定应由股东会表决的事项均按照相应的权限审批后交由股东会审议，不存在越权审批或先实施后审议的情况。

2、关于公司与控股股东、实际控制人

公司具有独立的业务经营能力及完备的运营体系，在业务、人员、资产、机构、财务上均独立于控股股东、实际控制人，公司董事会和内部机构根据其议事规则或公司制度独立运作。公司控股股东、实际控制人能严格规范自己的行为，通过股东会依法行使其权利并承担义务，没有超越股东会直接或间接干预公司经营活动。报告期内，公司没有为控股股东、实际控制人提供担保，亦不存在控股股东、实际控制人非经营性占用公司资金的行为。

3、关于董事和董事会

公司严格按照《公司法》《公司章程》规定的选聘程序选举董事，公司董事会设董事 7 名，其中独立董事 3 名，职工代表董事 1 名，公司董事会人数和人员构成符合法律、法规的要求。各位董事能够以认真负责的态度出席董事会和股东会，从公司和全体股东的利益出发，忠实履行职责，积极参加有关培训，学习有关法律法规，促进董事会规范运作和科学决策。董事会会议程序符合规定，会议记录完整、真实，会议相关信息披露及时、准确、充分。

4、关于相关利益者

公司能够充分尊重和维护相关利益者的合法权益，积极与相关利益者合作，加强与各方的沟通和交流，实现社会、股东、公司、员工等各方利益的协调平衡，推动公司持续、稳定、健康发展。

5、关于信息披露与透明度

报告期内，公司严格按照有关法律法规以及《信息披露管理制度》《投资者关系管理制度》《深圳证券交易所上市公司自律监管指引第 5 号——信息披露事务管理》等的要求，真实、准确、及时、公平、完整地披露了有关信息，并指定了公司董事会秘书负责信息披露工作，协调公司与投资者的关系，接待股东来访，回答投资者咨询，向投资者提供公司已披露的资料，以确保公司所有股东都能够以平等的机会获得信息。

公司治理的实际状况与法律、行政法规和中国证监会发布的关于上市公司治理的规定是否存在重大差异

是 否

公司治理的实际状况与法律、行政法规和中国证监会发布的关于上市公司治理的规定不存在重大差异。

二、公司相对于控股股东、实际控制人在保证公司资产、人员、财务、机构、业务等方面的独立情况

公司严格按照《公司法》《证券法》《上市公司治理准则》《深圳证券交易所创业板股票上市规则》《深圳证券交易所上市公司自律监管指引第 2 号——创业板上市公司规范运作》等法律法规和《公司章程》等相关要求规范运作，在业务、人员、资产、机构、财务等方面均独立于控股股东、实际控制人，具体情况如下：

1、业务独立情况

公司的业务完全独立于控股股东、实际控制人，公司与控股股东、实际控制人及其控制的其他企业不存在同业竞争。公司独立制定并下达经营计划，独立签订、独立履行业务经营合同，拥有独立完整的采购、生产系统和销售网络，原料采购和销售均独立进行，业务上不存在对控股股东、实际控制人及其关联企业的依赖。公司能够自主制定产品营销策略，具有面向市场独立开展业务的能力，不存在其他需要依赖控股股东、实际控制人及其他关联方进行生产经营活动的情况。

2、人员独立情况

公司根据《公司法》及《公司章程》的有关规定选举产生公司董事并聘任高级管理人员，公司劳动、人事及工资管理与股东单位完全独立。公司建立了独立的人事管理系统，与员工签订劳动合同，建立独立的工资管理、福利与社会保障体系。

3、资产独立情况

公司拥有独立完整的资产结构，独立享有业务和生产经营必需的土地使用权、房产、机器设备、软件等资产。公司对所有资产拥有完全的控制和支配权，与控股股东、实际控制人及其关联方之间产权关系明晰，资产界定明确，并独立于控股股东、实际控制人及其关联方，不存在控股股东、实际控制人及其关联方占用公司及其下属子公司资金、资产及其他资源的情况，亦不存在产权纠纷。

4、机构独立情况

公司通过制定股东会、董事会等权力机构议事规则以及独立董事相关制度，强化了公司的分权制衡和相互监督，形成了有效的法人治理结构。在内部机构设置上，独立行使经营管理职权，与控股股东、实际控制人控制的其他企业间不存在机构混同的情形。

5、财务独立情况

公司财务完全独立于控股股东、实际控制人，设立了独立的财务部门，配备了专职的财务会计人员，建立了独立规范的会计核算体系和完善的财务管理制度，具有独立的银行账号，依法独立申报纳税和履行纳税义务。财务部门内分工明确、职责清晰。公司不存在与控股股东、实际控制人共用账户的情况，不存在控股股东、实际控制人干预公司资金使用的情况；亦不存在控股股东、实际控制人及其关联人违规占用公司资金或其他资产，以及公司为控股股东、实际控制人及其关联人违规担保的情形。

三、同业竞争情况

适用 不适用

四、公司具有表决权差异安排

适用 不适用

五、红筹架构公司治理情况

适用 不适用

六、董事和高级管理人员情况

1、基本情况

姓名	性别	年龄	职务	任职状态	任期起始日期	任期终止日期	期初持股数 (股)	本期增 持股份 数量 (股)	本期减 持股份 数量 (股)	其他增减 变动 (股)	期末持股数 (股)	股份增减 变动的原 因
王宗友	男	42	董事长	现任	2025 年 12 月 09 日	2028 年 12 月 08 日	29,922,868				29,922,868	
			总经理	现任	2019 年 12 月 19 日	2028 年 12 月 08 日						
田年斌	男	45	董事	现任	2025 年 12 月 09 日	2028 年 12 月 08 日	29,922,865				29,922,865	
邹超洋	男	44	董事	现任	2019 年 12 月 19 日	2028 年 12 月 08 日	3,009,311				3,009,311	
			副总经理	现任	2019 年 12 月 19 日	2028 年 12 月 08 日						
汤波兵	男	48	职工代表董 事	现任	2025 年 12 月 09 日	2028 年 12 月 08 日						
			副总经理	现任	2019 年 12 月 19 日	2028 年 12 月 08 日						
周立辉	男	61	独立董事	现任	2025 年 12 月 09 日	2028 年 12 月 08 日						
李志君	男	65	独立董事	现任	2025 年 12 月 09 日	2028 年 12 月 08 日						
代新社	男	51	独立董事	现任	2025 年 12 月 09 日	2028 年 12 月 08 日						
卜功桃	男	60	独立董事	离任	2019 年 12 月 19 日	2025 年 12 月 09 日						
王建优	男	62	独立董事	离任	2019 年 12 月 19 日	2025 年 12 月 09 日						
温其东	男	44	独立董事	离任	2019 年 12 月 19 日	2025 年 12 月 09 日						
宋之坤	男	61	副总经理	现任	2022 年 12 月 16 日	2028 年 12 月 08 日						
丁伟	男	46	副总经理	现任	2022 年 12 月 16 日	2028 年 12 月 08 日						
谭周旦	男	39	财务负责人	现任	2022 年 12 月 16 日	2028 年 12 月 08 日						
			董事会秘书	现任	2022 年 12 月 16 日	2028 年 12 月 08 日						
合计	--	--	--	--	--	--	62,855,044.00	0	0	0	62,855,044.00	--

报告期是否存在任期内董事和高级管理人员离任的情况

是 否

公司董事、高级管理人员变动情况

适用 不适用

姓名	担任的职务	类型	日期	原因
卜功桃	独立董事	任期满离任	2025 年 12 月 09 日	换届
王建优	独立董事	任期满离任	2025 年 12 月 09 日	换届
温其东	独立董事	任期满离任	2025 年 12 月 09 日	换届
周立辉	独立董事	被选举	2025 年 12 月 09 日	换届
李志君	独立董事	被选举	2025 年 12 月 09 日	换届
代新社	独立董事	被选举	2025 年 12 月 09 日	换届

2、任职情况

公司现任董事、高级管理人员专业背景、主要工作经历以及目前在公司的主要职责

（一）董事简历及任职情况

王宗友，男，中国国籍，无境外居留权，1983 年 7 月出生，本科学历。2004 年 11 月至 2006 年 10 月，担任东莞市三基电子有限公司工程师；2010 年 7 月至 2010 年 9 月，担任深圳市雅新科达科技有限公司研发经理。2011 年 7 月与田年斌先生共同投资创立崧盛有限；2011 年 7 月至 2016 年 12 月，担任崧盛有限执行董事、总经理；2016 年 12 月至 2025 年 12 月，担任公司董事、总经理；2019 年 10 月至今，担任公司全资子公司广东崧盛总经理；2025 年 12 月至今，担任公司董事长、总经理。

田年斌，男，中国国籍，无境外居留权，1980 年 10 月出生，本科学历。1998 年 8 月至 2004 年 3 月，担任深圳市龙岗区龙岗锋林电子厂品质课长；2004 年 3 月至 2006 年 8 月，担任深圳市柯爱亚电子有限公司业务经理；2009 年 6 月至 2011 年 3 月，担任深圳市兴宝亨电子有限公司业务经理。2011 年 7 月与王宗友先生共同投资创立崧盛有限；2011 年 7 月至 2016 年 12 月，担任崧盛有限监事；2016 年 12 月至 2025 年 12 月，担任公司董事长；2025 年 12 月至今，担任公司董事；现兼任深圳崧盛创新投资合伙企业（有限合伙）执行事务合伙人、深圳崧盛创新发展合伙企业（有限合伙）执行事务合伙人、公司全资子公司广东崧盛董事、公司控股子公司崧盛创新董事兼总经理、公司控股子公司深圳市崧盛机器人传动科技有限公司董事、公司全资子公司广东省崧盛进出口有限公司董事。

邹超洋，男，中国国籍，无境外居留权，1981 年 6 月出生，本科学历。2009 年 11 月至 2011 年 6 月，担任丰艺电子（上海）有限公司 FAE（Field Application Engineer）课长；2011 年 8 月至 2013 年 4 月，担任飞恩普电子科技（深圳）有限公司 Senior AE；2013 年 5 月至 2016 年 12 月，担任崧盛有限副总经理；2016 年 12 月至今，担任公司董事、副总经理。

汤波兵，男，中国国籍，无境外居留权，1978 年 4 月出生，专科学历。2003 年 10 月至 2006 年 2 月，担任雅达电子有限公司电源工程师；2006 年 2 月至 2012 年 7 月，担任深圳市核达中远通电源技术有限公司（已更名为：深圳市核达中远通电源技术股份有限公司）项目经理；2012 年 8 月至 2014 年 2 月，担任飞恩普电子科技（深圳）有限公司高级电源工程师；2014 年 3 月至 2016 年 12 月，担任崧盛有限研发经理；2016 年 12 月至 2019 年 12 月，担任公司职工代表监事；2019 年 12 月至 2025 年 12 月，担任公司董事、副总经理；2025 年 12 月至今，担任公司职工代表董事、副总经理。

周立辉，男，中国国籍，无境外永久居留权，1965 年 3 月出生，本科学历，毕业于湖南财经学院工业财务与会计专业，中国注册会计师、高级会计师。2005 年 1 月至 2025 年 4 月，任职于深圳市南油（集团）有限公司先后担任财务经理、副财务总监；2017 年 1 月至 2025 年 4 月，担任深圳市前海平方园区开发有限公司副财务总监，期间曾任董事；曾任深圳前海葡萄酒创新管理有限公司监事。现任深圳龙盛实业有限公司、中国深圳外轮代理有限公司、深圳市南粤投资发展有限公司董事；2025 年 12 月至今，担任公司独立董事。

李志君，男，中国国籍，无境外永久居留权，1961 年 1 月出生，本科学历，毕业于复旦大学气体放电专业，教授级高级工程师。曾任飞利浦亚明照明有限公司技术经理、开发部经理，上海亚明照明有限公司技术总监、总经理、党委书记

记，上海飞乐音响股份有限公司董事、总经理、常务副总经理，上海飞乐投资有限公司总经理；2024 年至今，任上海复矽源半导体科技有限公司董事、法定代表人；2025 年 12 月至今，担任公司独立董事。

代新社，男，中国国籍，无境外永久居留权，1974 年 11 月出生，本科学历，毕业于东南大学电气技术专业。1997 年 7 月至 2001 年 11 月，就职于华为技术有限公司；2001 年 11 月至 2007 年 4 月，担任艾默生网络能源有限公司大区总监；2007 年 5 月至 2010 年 4 月，担任易达 Eltek 中国公司中国区销售总监；2010 年 5 月至 2018 年 1 月，就职于深圳麦格米特电气股份有限公司；2019 年 5 月至 2020 年 5 月，就职于江苏宏微科技股份有限公司；2019 年 9 月至 2024 年 4 月，担任科威技术股份有限公司独立董事；2020 年 10 月至 2022 年 12 月，担任深圳市首航新能源股份有限公司独立董事；2022 年 3 月至今，担任深圳市鼎泰佳创科技有限公司董事长；2025 年 2 月至今，担任深圳市核达中远通电源技术股份有限公司独立董事；2025 年 12 月至今，担任公司独立董事。

（二）高级管理人员简历及任职情况

王宗友，公司总经理，其基本情况详见本小节（一）董事简历及任职情况。

邹超洋，公司副总经理，其基本情况详见本小节（一）董事简历及任职情况。

汤波兵，公司副总经理，其基本情况详见本小节（一）董事简历及任职情况。

丁伟，男，中国国籍，无境外居留权，1980 年 2 月出生，本科学历，中级经济师。历任昆山骅盛电子股份有限公司销售工程师、三星电机（香港）有限公司上海代表处高级销售工程师、韩国科亚电子有限公司高级销售经理、欧司朗光电半导体（中国）有限公司高级销售经理；2019 年 5 月入职公司，现任公司副总经理。

宋之坤，男，中国国籍，无境外居留权，1964 年 11 月出生，本科学历。1997 年至 2018 年 6 月，历任华为技术有限公司配套物控部部长、无线产品调度部部长、机柜及结构件采购供应部部长等职务；2019 年 5 月入职公司，现任公司副总经理。

谭周旦，男，中国国籍，无境外居留权，1986 年 8 月出生，本科学历。历任重庆美心贝斯特门业股份有限公司总账会计、深圳盛福汇纸业印刷有限公司总账会计、深圳市原飞航物流有限公司总账会计；2013 年 8 月至 2016 年 12 月，担任崧盛有限财务主管；2016 年 12 月至 2017 年 8 月，担任公司财务主管；2017 年 8 月至 2022 年 12 月，担任公司财务经理；2016 年 5 月至今，担任淮安崧盛投资合伙企业（有限合伙）执行事务合伙人；2022 年 12 月至今，担任公司财务负责人、董事会秘书，现兼任公司全资子公司广东崧盛财务负责人；2025 年 11 月至今担任淮安佳善科技研发合伙企业（有限合伙）执行事务合伙人。

控股股东、实际控制人同时担任上市公司董事长和总经理的情况

适用 不适用

公司控股股东及实际控制人为王宗友先生及田年斌先生，其中王宗友先生同时担任公司董事长、总经理，为确保公司治理结构清晰、权责明确，公司已制定《公司章程》《董事会议事规则》《总经理工作细则》等内部制度，对董事会和总经理的职权进行了明确划分，公司日常重大事项严格依照《公司章程》等履行股东会、董事会、总经理办公会分级审批程序，公司的各项治理制度能够保障公司在资产、人员、财务、机构、业务等方面的独立性。

在股东单位任职情况

适用 不适用

在其他单位任职情况

适用 不适用

任职人员姓名	其他单位名称	在其他单位担任的职务	任期起始日期	任期终止日期	在其他单位是否领取报酬津贴
田年斌	深圳崧盛创新投资合伙企业（有限合伙）	执行事务合伙人	2023 年 09 月 21 日		否
田年斌	深圳崧盛创新发展合伙企业（有限合伙）	执行事务合伙人	2023 年 09 月 21 日		否
周立辉	深圳市南粤投资发展有限公司	董事	2009 年 08 月 03 日		否
周立辉	深圳龙盛实业有限公司	董事	2019 年 01 月 11 日		否

周立辉	中国深圳外轮代理有限公司	董事	2023 年 12 月 28 日		否
李志君	上海复矽源半导体科技有限公司	董事、法定代表人	2024 年 07 月 18 日		是
代新社	井冈山青桐投资合伙企业（有限合伙）	执行事务合伙人	2021 年 06 月 25 日		否
代新社	深圳市鼎泰佳创科技有限公司	董事长	2022 年 03 月 07 日		是
代新社	深圳市核达中远通电源技术股份有限公司	独立董事	2025 年 02 月 11 日	2028 年 02 月 10 日	是
谭周旦	淮安崧盛投资合伙企业（有限合伙）	执行事务合伙人	2016 年 05 月 30 日		否
谭周旦	淮安佳善科技研发合伙企业（有限合伙）	执行事务合伙人	2025 年 11 月 11 日		否

公司现任及报告期内离任董事和高级管理人员近三年证券监管机构处罚的情况

适用 不适用

3、董事、高级管理人员薪酬情况

董事、高级管理人员薪酬的决策程序、确定依据、实际支付情况

报告期内，公司董事、高级管理人员薪酬由股东会决定。董事、高级管理人员总体薪酬方案系根据公司实际经营情况并参照行业、地区薪酬水平制定，其中独立董事领取独立董事津贴，公司其他董事在公司担任高级管理人员或其他管理职务的，其薪酬标准按所担任的职务执行，不另行领取董事薪酬。相关薪酬、津贴按月支付。

公司报告期内董事和高级管理人员薪酬情况

单位：万元

姓名	性别	年龄	职务	任职状态	从公司获得的税前报酬总额	是否在公司关联方获取报酬
王宗友	男	42	董事长、总经理	现任	81.6	否
田年斌	男	45	董事	现任	81.6	否
邹超洋	男	44	董事、副总经理	现任	69.96	否
汤波兵	男	48	职工代表董事、副总经理	现任	96.51	否
周立辉	男	61	独立董事	现任	0.58	否
李志君	男	65	独立董事	现任	0.58	否
代新社	男	51	独立董事	现任	0.58	否
卜功桃	男	60	独立董事	离任	9.3	否
王建优	男	62	独立董事	离任	9.3	否
温其东	男	44	独立董事	离任	9.3	否
宋之坤	男	61	副总经理	现任	143.3	否
丁伟	男	46	副总经理	现任	116.56	否
谭周旦	男	39	财务负责人、董事会秘书	现任	57.49	否
合计	--	--	--	--	676.66	--

报告期末全体董事和高级管理人员实际获得薪酬的考核依据	根据公司董事会薪酬与考核委员会制定的 2025 年董事及高级管理人员薪酬方案执行。
报告期末全体董事和高级管理人员实际获得薪酬的考核完成情况	已完成。
报告期末全体董事和高级管理人员实际获得薪酬的递延支付安排	无。

报告期末全体董事和高级管理人员实际获得薪酬的止付追索情况	无。
------------------------------	----

其他情况说明

适用 不适用

七、报告期内董事履行职责的情况

1、董事出席董事会及股东大会的情况

董事出席董事会及股东大会的情况							
董事姓名	本报告期应参加董事会次数	现场出席董事会次数	以通讯方式参加董事会次数	委托出席董事会次数	缺席董事会次数	是否连续两次未亲自参加董事会会议	出席股东大会次数
王宗友	10	10	0	0	0	否	3
田年斌	10	10	0	0	0	否	3
邹超洋	10	5	4	1	0	否	1
汤波兵	10	7	3	0	0	否	2
周立辉	2	1	1	0	0	否	1
李志君	2	1	1	0	0	否	1
代新社	2	1	1	0	0	否	1
卜功桃（报告期内离任）	8	1	7	0	0	否	2
王建优（报告期内离任）	8	1	7	0	0	否	2
温其东（报告期内离任）	8	1	7	0	0	否	2

连续两次未亲自出席董事会的说明

报告期内公司董事不存在连续两次未亲自出席董事会的情况。

2、董事对公司有关事项提出异议的情况

董事对公司有关事项是否提出异议

是 否

报告期内董事对公司有关事项未提出异议。

3、董事履行职责的其他说明

董事对公司有关建议是否被采纳

是 否

董事对公司有关建议被采纳或未被采纳的说明

报告期内公司全体董事严格按照《公司法》、《董事会议事规则》等相关规定开展工作，勤勉尽责，根据公司实际情况，对公司的重大治理和经营决策提出相关意见，并经过充分沟通讨论，形成一致决议。

八、董事会下设专门委员会在报告期内的情况

委员会名称	成员情况	召开会议次数	召开日期	会议内容	提出的重要意见和建议	其他履行职责的情况	异议事项具体情况(如有)
审计委员会	周立辉、田年斌、代新社、卜功桃(离任)、温其东(离任)	5	2025年03月31日	2024年度内部控制情况、2024年度财务决算报告、续聘会计师事务所等议案	严格按照法律法规和规范性文件的要求,仔细审阅、充分沟通和讨论,审议通过了相关议案	无	无
			2025年04月17日	2025年第一季度财务报表等议案	严格按照法律法规和规范性文件的要求,仔细审阅、充分沟通和讨论,审议通过了相关议案	无	无
			2025年08月08日	2025年半年度财务报告、2025年半年度募集资金存放与使用情况等议案	严格按照法律法规和规范性文件的要求,仔细审阅、充分沟通和讨论,审议通过了相关议案	无	无
			2025年10月17日	2025年第三季度财务报表等议案	严格按照法律法规和规范性文件的要求,仔细审阅、充分沟通和讨论,审议通过了相关议案	无	无
			2025年12月09日	聘任公司财务负责人的议案	严格按照法律法规和规范性文件的要求,仔细审阅、充分沟通和讨论,审议通过了相关议案	无	无
薪酬与考核委员会	王宗友、卜功桃(离任)、王建优(离任)	2	2025年03月31日	关于2025年度董事及高级管理人员薪酬方案的议案	严格按照法律法规和规范性文件的要求,仔细审阅、充分沟通和讨论,审议通过了相关议案	无	无
			2025年05月28日	作废部分已授予尚未归属的限制性股票等议案	严格按照法律法规和规范性文件的要求,仔细审阅、充分沟通和讨论,审议通过了相关议案	无	无
提名委员会	李志君、王宗友、代新社、卜功桃(离任)、温其东(离任)、田年斌	2	2025年11月14日	提名非独立董事候选人、审查独立董事候选人资格的议案	严格按照法律法规和规范性文件的要求,仔细审阅、充分沟通和讨论,审议通过了相关议案	无	无
			2025年12月09日	提名及审查高级管理人员候选人资格的议案	严格按照法律法规和规范性文件的要求,仔细审阅、充分沟通和讨论,审议通过了相关议案	无	无
战略与可持续发展委员会	王宗友、田年斌、邹超洋	1	2025年03月31日	公司2025年发展战略规划、提请股东大会授权董事会以简易程序向特定对象发行股票的议案	严格按照法律法规和规范性文件的要求,仔细审阅、充分沟通和讨论,审议通过了相关议案	无	无

九、审计委员会工作情况

审计委员会在报告期内的监督活动中发现公司是否存在风险

是 否

审计委员会对报告期内的监督事项无异议。

十、公司员工情况

1、员工数量、专业构成及教育程度

报告期末母公司在职员工的数量（人）	241
报告期末主要子公司在职员工的数量（人）	941
报告期末在职员工的数量合计（人）	1,182
当期领取薪酬员工总人数（人）	1,182
母公司及主要子公司需承担费用的离退休职工人数（人）	0
专业构成	
专业构成类别	专业构成人数（人）
生产人员	616
销售人员	101
技术人员	321
财务人员	12
行政人员	132
合计	1,182
教育程度	
教育程度类别	数量（人）
本科及以上学历	296
大专	173
中专及以下	713
合计	1,182

2、薪酬政策

公司立足长期发展战略，以持续创新驱动高质量发展、聚焦经营业绩提质增效为核心目标，坚定不移实施人才强企战略，将人才建设贯穿于创新发展全过程。通过构建科学规范的价值考评体系与公平合理的分配机制，破除人才发展壁垒，充分激发全体员工的创新活力与创造潜能，为公司可持续发展筑牢人才根基。

为进一步强化人才管理的系统性与科学性，公司明确制定“以岗定级，以级定薪，人岗匹配，易岗易薪”十六字核心方针，以“价值创造、价值评估、价值分配”为导向，搭建起标准化、精细化的PBC绩效管理运作体系。公司始终坚持“以奋斗者为本”的价值分配原则，优化激励资源配置，将薪酬、福利、晋升等激励资源重点向核心岗位、关键业务部门、专业技术骨干及业绩突出者倾斜，同时兼顾短期激励与中长期激励的有机结合，将员工个人成长与公司发展深度绑定，促进公司与员工结成利益共同体、事业共同体，充分调动全体员工的主动性、积极性和创造性，让全体员工共享公司发展成果，持续推进“吸引人才、用好人才、留住人才”的人力资源建设目标落地见效，推动人才真正成为公司发展的主人，实现个人与企业的协同共赢。

3、培训计划

(1) 人才引进计划

公司紧密围绕长期发展战略目标，立足业务发展需求，制定科学合理、贴合实际的人才引进计划，着力构建一支专业过硬、结构合理、富有活力的专业化组织团队，涵盖专业管理、专业技术、核心业务等多个领域。在人才选拔方面，公司坚持“内部培养与外部引进相结合”的原则，一方面不断完善内部人才选拔机制，建立内部人才竞聘通道，挖掘内部优秀员工的潜力，给予内部人才更多发展机会，实现人才的内部良性循环；另一方面，精准对接行业发展趋势，适时从外部聘请行业高端领军人才、核心技术人才及资深管理人才，补齐人才短板、提升团队整体实力。同时，公司将校园招聘作为人才储备的重要抓手，每年定期开展管培生招聘工作，选拔优秀应届毕业生，通过系统化培养、轮岗实践，为公司发展注入新鲜血液，逐步搭建起“高端引领、中层支撑、基层储备”的完善人才梯度。此外，公司搭建智能化招聘管理系统，实现从人员需求申报、简历筛选、面试考核到录用入职的全流程信息化管理，有效提升招聘效率、优化招聘体验，持续充实公司人才储备库，为公司可持续发展提供充足、优质的人才保障。

(2) 人才发展计划

公司始终坚持“以人为本、因材施教”的理念，高度重视员工的人才培养与素质提升，将培训工作与公司发展战略深度融合，围绕公司核心业务发展、核心能力提升，精准开展各类针对性培训，实现培训目标与公司发展目标同频共振，助力员工与公司共同成长。

针对关键核心管理人员，公司聚焦战略引领能力、经营管理能力、市场研判能力的提升，积极组织相关人员参加企业战略规划、现代化内部管理、行业发展趋势、资本市场运作等方面的专业培训、行业交流研讨会及标杆企业参访学习活动，不断拓宽管理层的战略视野，提升战略分析、决策部署及团队管理能力，确保管理层能够精准把握行业发展方向，引领公司实现长期可持续发展。

为满足公司发展战略及人力资源发展需求，全面提升内部员工的业务素质、专业技能与综合素养，公司对全体员工开展有计划、有系统、分层分类的培训工作，结合员工岗位特点与职业发展规划，按专业知识培训、岗位技能培训、管理素质培训三大维度，制定差异化、个性化的培训内容，覆盖业务流程、专业技能、职业素养、管理方法等多个方面，切实提升培训的针对性与实效性，实现公司与员工的协同发展。同时，公司搭建“云学堂”信息化培训平台，整合优质培训资源，提供丰富多样的线上培训课程，打破时间与空间的限制，为员工提供便捷、高效的自主学习渠道，着力构建学习型组织，营造“主动学习、乐于学习、善于学习”的良好氛围，引导员工树立终身学习理念，不断提升自我学习、自我完善、自我提升的能力，全面增强员工整体素质与专业水平，进一步巩固和提升公司的核心竞争力。

4、劳务外包情况

适用 不适用

十一、公司利润分配及资本公积金转增股本情况

报告期内利润分配政策，特别是现金分红政策的制定、执行或调整情况

适用 不适用

公司严格按照《公司章程》、《未来三年（2022年-2024年）股东分红回报规划》及《未来三年（2025-2027）股东分红回报规划》的相关要求进行利润分配。

经公司 2024 年年度股东大会审议通过，鉴于公司 2024 年度未实现盈利，不满足现金分红条件，同时综合公司未来营运资金需求及后续发展规划，经审慎研究，公司 2024 年度利润分配方案为：不派发现金红利，不送红股，不以资本公积金转增股本。

现金分红政策的专项说明	
是否符合公司章程的规定或股东会决议的要求：	是

分红标准和比例是否明确和清晰：	是
相关的决策程序和机制是否完备：	是
独立董事是否履职尽责并发挥了应有的作用：	是
公司未进行现金分红的，应当披露具体原因，以及下一步为增强投资者回报水平拟采取的举措：	是
中小股东是否有充分表达意见和诉求的机会，其合法权益是否得到了充分保护：	是
现金分红政策进行调整或变更的，条件及程序是否合规、透明：	不适用

公司报告期利润分配预案及资本公积金转增股本预案与公司章程和分红管理办法等的相关规定一致

是 否 不适用

公司报告期利润分配预案及资本公积金转增股本预案符合公司章程等的相关规定。

本年度利润分配及资本公积金转增股本情况

本次现金分红情况
其他
利润分配或资本公积金转增预案的详细情况说明
鉴于公司 2025 年度未实现盈利，不满足现金分红条件，同时综合公司未来营运资金需求及后续发展规划，经审慎研究，公司董事会拟定 2025 年度利润分配方案为：不派发现金红利，不送红股，不以资本公积金转增股本。

公司报告期内盈利且母公司可供股东分配利润为正但未提出现金红利分配预案

适用 不适用

十二、公司股权激励计划、员工持股计划或其他员工激励措施的实施情况

适用 不适用

1、股权激励

公司于 2023 年 4 月 26 日召开第三届董事会第四次会议、第三届监事会第四次会议，于 2023 年 5 月 17 日召开 2022 年年度股东大会，审议通过了《关于公司〈2023 年限制性股票激励计划（草案）〉及其摘要的议案》等相关议案，同意实施 2023 年限制性股票激励计划，公司拟向激励对象授予 194.50 万股第二类限制性股票，其中首次授予 174.50 万股，预留 20.00 万股。公司《2023 年限制性股票激励计划》已于 2023 年 5 月 17 日披露于巨潮资讯网。

公司于 2023 年 6 月 19 日召开第三届董事会第六次会议、第三届监事会第五次会议，审议通过了《关于调整 2023 年限制性股票激励计划相关事项的议案》《关于向公司 2023 年限制性股票激励计划激励对象首次授予限制性股票的议案》，公司 2023 年限制性股票激励计划首次授予激励对象由 48 人调整为 47 人，授予限制性股票总数由 194.50 万股调整为 192.50 万股，首次授予限制性股票数量由 174.50 万股调整为 172.50 万股，并同意以 2023 年 6 月 19 日为首次授予日，以 10.33 元/股的价格向 47 名符合条件的首次授予激励对象授予 172.50 万股第二类限制性股票。

公司于 2024 年 4 月 23 日召开第三届董事会第十二次会议、第三届监事会第十次会议，审议通过了《关于作废 2023 年限制性股票激励计划部分已授予尚未归属的限制性股票的议案》《关于向 2023 年限制性股票激励计划激励对象授予预留限制性股票的议案》，由于首次授予限制性股票第一个归属期归属条件未成就及部分激励对象离职，公司将部分已授予尚未归属的第二类限制性股票共计 40.10 万股进行作废，并确定以 2024 年 4 月 23 日为预留授予日，以 10.33 元/股的价格向 5 名符合条件的激励对象授予预留的 20 万股限制性股票。

公司于 2025 年 6 月 4 日召开第三届董事会第二十次会议、第三届监事会第十五次会议，审议通过了《关于作废 2023 年限制性股票激励计划部分已授予尚未归属的限制性股票的议案》《关于调整 2023 年限制性股票激励计划授予价格的议案》，由于公司首次授予限制性股票第二个归属期及预留授予限制性股票第一个归属期归属条件未成就、及部分

激励对象离职，公司作废部分已授予尚未归属的第二类限制性股票共计 64.90 万股。同时，由于公司 2023 年年度权益分派已实施完毕，公司 2023 年限制性股票激励计划的授予价格由 10.33 元/股调整为 10.23 元/股。

以上具体内容详见公司披露于巨潮资讯网的相关公告。

董事、高级管理人员获得的股权激励

适用 不适用

单位：股

姓名	职务	年初持有股票期权数量	报告期新授予股票期权数量	报告期内可行权股数	报告期内已行权股数	报告期内已行权股数行权价格（元/股）	期末持有股票期权数量	报告期末市价（元/股）	期初持有限制性股票数量	本期已解锁股份数量	报告期新授予限制性股票数量	限制性股票的授予价格（元/股）	期末持有限制性股票数量
王宗友	董事长、总经理								102,500	0	0	10.23	56,250
田年斌	董事								102,500	0	0	10.23	56,250
汤波兵	职工代表董事、副总经理								64,000	0	0	10.23	40,000
宋之坤	副总经理								120,000	0	0	10.23	75,000
丁伟	副总经理								88,000	0	0	10.23	55,000
谭周旦	董事会秘书、财务负责人								64,000	0	0	10.23	40,000
合计	--	0	0	0	0	--	0	--	541,000	0	0	--	322,500

高级管理人员的考评机制及激励情况

详见公司于 2023 年 4 月 27 日在巨潮资讯网披露的《2023 年限制性股票激励计划实施考核管理办法》。

2、员工持股计划的实施情况

适用 不适用

3、其他员工激励措施

适用 不适用

十三、报告期内的内部控制制度建设及实施情况

1、内部控制建设及实施情况

报告期内公司根据《企业内部控制基本规范》及其配套指引的规定和其他内部控制监管要求，对内部控制体系进行适时的更新和完善，建立了科学、简洁适用、运行有效的内部控制体系，并由审计委员会、审计部共同组成公司的风险内控

管理组织体系，对公司的内部控制情况进行监督管理与评价。公司通过内部控制制度的建立，内部控制体系的运行、分析与评价，有效防范了经营管理中的风险，促进了内部控制目标的实现。

2、报告期内发现的内部控制重大缺陷的具体情况

是 否

十四、公司报告期内对子公司的管理控制情况

公司名称	整合计划	整合进展	整合中遇到的问题	已采取的解决措施	解决进展	后续解决计划
不适用	不适用	不适用	不适用	不适用	不适用	不适用

对子公司的管理控制存在异常

是 否

十五、内部控制评价报告及内部控制审计报告

1、内控评价报告

内部控制评价报告全文披露日期	2026 年 04 月 25 日	
内部控制评价报告全文披露索引	巨潮资讯网 (www.cninfo.com.cn) 《2025 年度内部控制自我评价报告》	
纳入评价范围单位资产总额占公司合并财务报表资产总额的比例	100.00%	
纳入评价范围单位营业收入占公司合并财务报表营业收入的比例	100.00%	
缺陷认定标准		
类别	财务报告	非财务报告
定性标准	财务报告重大缺陷的迹象包括：（1）公司因发现以前年度存在重大会计差错，需更正已上报或披露的财务报告；（2）外部审计师发现的、未被识别的当期财务报表的重大错报；（3）公司董事和高级管理人员发生舞弊行为；（4）公司内部审计机构对内部控制的监督无效；（5）以前发现的重大缺陷没有在合理期间得到整改，或者整改无效。财务报告重要缺陷的迹象包括：（1）在选择和实施与会计准则相一致的会计政策方面存在内部控制缺陷；（2）对非常规（非重复）或复杂交易未进行有效控制；（3）与财务报告相关的反舞弊程序和控制受到干扰；（4）对财务报告流程中涉及的信息系统未进行有效控制。除重大缺陷和重要缺陷以外的缺陷，认定为一般缺陷。	具有以下特征的缺陷，应认定为非财务报告相关内部控制重大缺陷：（1）严重违反国家法律，法规；（2）关键管理人员或重要人才大量流失；（3）内部控制评价的重大缺陷未得到整改。具有以下特征的缺陷，应认定为非财务报告相关内部控制重要缺陷：（1）公司因管理失误发生依据上述认定标准的重要财产损失，控制活动未能防范该失误；（2）财产损失虽然未能达到和超过该重要性水平，但从性质上看，仍应引起董事会和管理层的高度重视。除非财务报告相关内部控制重大缺陷和重要缺陷以外的缺陷，认定为非财务报告相关内部控制一般缺陷。
定量标准	一般缺陷：（1）涉及总资产的错报金额小于最近一个会计年度经审计资产总额的 0.5%；（2）涉及净资产的错报金额小于最近一个会计年度经审计净资产的 1%；（3）涉及收入的错报金额占最近一个会计年度经审计收入总额 0.5%以下；（4）涉及利润的错报金额占最近一个会计年度经审计净利润 2%以下。重要缺陷：财务报表潜在错报金额	重大缺陷：缺陷导致绝对损失金额占本企业资产总额 1.5%以上。重要缺陷：缺陷导致绝对损失金额在本企业资产总额 0.5%-1.5%之间。一般缺陷：缺陷导致绝对损失金额占本企业资产总额 0.5%以下。

	介于一般缺陷和重大缺陷之间。重大缺陷： (1) 涉及总资产的错报金额占最近一个会计年度经审计资产总额 1.5%以上；(2) 涉及净资产的错报金额占最近一个会计年度经审计净资产总额 3%以上；(3) 涉及收入的错报金额占最近一个会计年度经审计收入总额 1.5%以上；(4) 涉及利润的错报金额占最近一个会计年度经审计净利润 5%以上。	
财务报告重大缺陷数量 (个)		0
非财务报告重大缺陷数量 (个)		0
财务报告重要缺陷数量 (个)		0
非财务报告重要缺陷数量 (个)		0

2、内部控制审计报告

适用 不适用

内部控制审计报告中的审议意见段	
我们认为，崧盛股份于 2025 年 12 月 31 日按照《企业内部控制基本规范》和相关规定在所有重大方面保持了有效的财务报告内部控制。	
内控审计报告披露情况	披露
内部控制审计报告全文披露日期	2026 年 04 月 25 日
内部控制审计报告全文披露索引	巨潮资讯网 (www.cninfo.com.cn) 《内部控制审计报告》
内控审计报告意见类型	标准无保留意见
非财务报告是否存在重大缺陷	否

会计师事务所是否出具非标准意见的内部控制审计报告

是 否

会计师事务所出具的内部控制审计报告与董事会的自我评价报告意见是否一致

是 否

报告期或上年度是否被出具内部控制非标准审计意见

是 否

十六、上市公司治理专项行动自查问题整改情况

不适用。

十七、环境信息披露情况

上市公司及其主要子公司是否纳入环境信息依法披露企业名单

是 否

十八、社会责任情况

公司围绕电源+储能核心部件双轮驱动战略，深耕电源板块十五年，现已成为 LED 照明驱动电源领域领先的制造商、供应商，同时公司整合自身研发技术积累及前沿技术、产业链资源布局数字电源、智慧电源。储能核心部件领域目前公司已实现批量化销售，伴随海外降碳、节能大趋势，储能核心部件业务将成为公司后续发展的重要增长点。

公司坚守与上下游产业链共同成长的发展理念，努力实现企业与客户、供应商的共赢，坚持履行社会责任，合法合规经营，科学稳健发展，诚信安全生产，自主创新研发，将履行社会责任的信念融入到企业生产经营管理中。

同时，公司严格按照上市公司的要求，规范运作，严格履行信息披露义务，切实维护好投资者的合法权益，不断提升治理水平，推动企业高质量发展，与社会共享企业发展的成果，通过不断发展壮大，实现股东、员工、客户、供应商与社会的共同发展。

1、股东权益保护

公司一直将股东尤其是中小股东的利益放在公司治理的重中之重，通过不断健全、完善公司法人治理结构和内部控制制度，深入开展治理活动，充分保障投资者的各项权益。公司管理层与全体员工齐心协力努力创造优良的业绩，提升公司的内在价值，为投资者创造良好的投资回报。报告期投资者沟通情况：

(1) 投资者说明会

公司积极针对定期报告披露等关键重大事项召开业绩说明会等，健全投资者沟通渠道，公司董事长、总经理、独立董事、财务负责人等核心高管共同出席定期报告业绩说明会，充分解答投资者疑惑，保证沟通效果。报告期内公司通过全景网“投资者关系互动平台”开展了 2024 年度及 2025 年一季度业绩网上说明会、2025 年半年度业绩网上说明会。

(2) 上市公司接受调研

针对证券分析师调研、投资者调研等，报告期公司共接待超过 120 家机构投资者的调研交流，披露 15 次投资者关系活动记录。

(3) 互动易平台及其他沟通渠道

公司充分利用深交所投资者关系互动平台加强与投资者的联系，针对投资者发布的提问及时进行充分、深入的了解，并针对性做出回复和说明，报告期内公司共回复投资者提问 272 项，回复率达到 100%。

同时为加强投资者的交流及便捷投资者了解公司，公司设置有“投资者咨询热线”、“投资者专属咨询邮箱”、“公司官网-投资者关系板块”、“崧盛电源”微信公众号、“崧盛电源”视频号、“崧盛股份东方财富号”等，借助公司自身对外展示渠道及第三方传播渠道，实时向投资者传递公司动态，积极针对公司新产品信息、行业信息、业绩信息进行梳理分享，增加公司与投资者的交流触达。

此外公司官网-投资者关系板块设置有“投资者保护”栏目，通过链接至中国证券监督管理委员会投资者保护页面，增加公司投资者对投资者保护方面内容了解的便捷性，加强投资者教育，提高投资者对于证券投资的了解，保护股东权益。

2、员工权益保护

公司重视职工权益，严格按照《公司法》、《劳动合同法》等法律法规的要求，为职工创造优美、健康的工作环境，保护职工依法享有劳动权利和履行劳动义务。公司十分注重人才战略的实施，采取市场化和职业化的薪酬管理模式，通过薪酬、绩效奖金、晋升发展、员工持股等多种方式，不断完善“吸引人才、用好人才、留住人才”的人力资源建设。同时，公司十分关注员工的职业发展，重视员工的专业培训和素质提升，公司对员工进行了有计划、有系统的培训，按专业知识培训、岗位技能培训、管理素质培训等制定了相应的培训内容，营造全员学习的良好氛围，不断提高员工的业务能力和文化素质，以达到公司与员工共同发展的目的。此外，公司积极在节日福利、文体活动、人文关怀等方面为员工营造良好的氛围，关爱员工的身心健康，在春节、端午节、中秋节等传统佳节，积极发放各类福利礼品，提升员工的幸福感和归属感。

3、客户、供应商权益保护

公司始终坚持诚信经营，与多个客户建立了长期、持续的良好合作关系，以客户需求的快速响应和提供优质持续的产品服务模式，提高客户满意度，切实地履行了对客户的社会责任。公司根据采购实际工作的需要，建有完善的供应商管理体系，严格把控原材料采购的每一环节；同时，通过与主要供应商签订采购合同，定期召开供应商大会等方式，明确供应商在企业采购中所具有的参与权、知情权、质询权等权益。

4、环境保护和可持续发展、公共关系、社会公益事业等方面

公司注重企业的社会价值体现，持续为社会创造正向外部效应：

（1）公司所主营的 LED 驱动电源业务及储能核心部件业务均为节能环保产业的重点发展领域之一，公司作为目前国内中、大功率 LED 驱动电源产品领域极具竞争力的供应商品牌之一及全球领先的储能核心部件制造商，通过为全球客户提供高效节能、稳定可靠的 LED 驱动电源产品及智能高密的储能逆变器产品，助力全球节能环保事业。

（2）作为上市公司，公司积极保持与监管部门的良好沟通，注重规范运作，高度重视监管部门、投资者、社会公众及新闻媒体对公司的建议和评价。

（3）公司通过创造就业，积极承担社会责任。公司与华南理工大学等高校开展密切的产学研合作，为高校学子提供实习基地，公司的良好发展为当地缓解了就业压力，促进了社会和谐稳定。

（4）公司与当地政府、居民、行业协会等公共团体建立了良好的关系，以良好的经营效益为本地经济作出贡献，诚信经营，依法纳税，实现多方共赢。

（5）公司与广西都安瑶族自治县下坳镇隆林村委会签订《结对帮扶框架协议》，针对受援地区开展结对互访、开展基层党组织共建、助力乡村产业发展、帮助脱贫人口就业等。

十九、巩固拓展脱贫攻坚成果、乡村振兴的情况

不适用。

第五节 重要事项

一、承诺事项履行情况

1、公司实际控制人、股东、关联方、收购人以及公司等承诺相关方在报告期内履行完毕及截至报告期末尚未履行完毕的承诺事项

适用 不适用

承诺事由	承诺方	承诺类型	承诺内容	承诺时间	承诺期限	履行情况
首次公开发行或再融资时所作承诺	田年斌；王宗友	股份限售承诺	本人严格履行公司首次公开发行股票关于股份流通限制和股份锁定的承诺，所持公司股票锁定期届满后拟减持公司股票的，将严格遵守中国证监会、证券交易所关于股东减持的相关规定，并结合公司稳定股价、开展经营、资本运作的需要，审慎制定股票减持计划，在股票锁定期满后逐步减持。自公司股票上市之日起三十六个月内，不转让或者委托他人管理本人直接或者间接持有的公司公开发行股票前已发行的股份，也不由公司回购本人直接或者间接持有的公司公开发行股票前已发行的股份。本人所持公司股票在锁定期满后两年内减持的，减持价格不低于首次公开发行价（如因派发现金红利、送股、转增股本、增发新股等原因进行除权、除息的，发行价须按照证券交易所的有关规定作除权除息价格调整）。本人拟减持公司股票的，将按照法律法规及规范性文件的规定，提前三个交易日通知公司并予以公告。在担任公司董事、监事或高级管理人员期间，每年转让的股份不超过本人持有公司股份总数的 25%；离职后半年内，不转让本人持有的公司股份。本人在首次公开发行股票上市之日起六个月内申报离职的，自申报离职之日起十八个月内不得转让本人直接持有的本公司股份；在首次公开发行股票上市之日起第七个月至第十二个月之间申报离职的，自申报离职之日起十二个月内不得转让本人直接持有的公司股份。公司上市后六个月内如公司股票连续 20 个交易日的收盘价均低于发行价，或者上市后六个月期末（2021 年 12 月 7 日，如该日不是交易日，则为该日后第一个交易日）收盘价低于发行价，本人所持公司股票的锁定期自动延长至少六个月，且该等承诺不因职务变更、离职等原因而放弃履行。若本人违反上述承诺，违反承诺所得收益归公司所有；公司可扣留违反承诺当年度及其后一个年度应付本人的薪酬（及津贴），同时本人在违反承诺期间不得转让直接或间接持有的公司股份，直至本人履行承诺为止。	2021 年 06 月 07 日	长期有效	正常履行中
	崧盛投资	股份限售承诺	自公司股票上市交易之日起，本企业十二个月内不转让所持有的公司首次公开发行前已发行的公司股份，也不由公司回购该部分股份。本企业将严格履行公司首次公开发行股票关于股份流通限制和股份锁定的承诺，所持公司股票锁定期届满后拟减持公司股票的，将严格遵守中国证监会、证券交易所关于股东减持的相关规定，并结合公司稳定股价、开展经营、资本运作的需要，审慎制定股票减持计划，在股票锁定期满后逐步减持。本企业拟减持公司股票的，将按照法律法规及规范性文件的规定，提前三个交易日通知公司并予以公告。若中国证监会、深圳证券交易所对本企业持有的公司股份的转让、减持另有要求的，本企业将按相关要求执行。若本	2021 年 06 月 07 日	长期有效	正常履行中

			企业违反上述承诺，违反承诺所得收益归公司所有；公司可扣留违反承诺当年度及其后一个年度应付本企业的现金分红，同时本企业在违反承诺期间不得转让直接或间接持有的公司股份，直至本企业履行承诺为止。			
田年斌；王宗友；邹超洋；蒋晓琴；凌彩萌；罗根水；汤波兵；田达勇	股份减持承诺		本人在锁定期满后两年内减持本人直接或间接持有的本次公开发行前的公司股份，减持价格不得低于本次公开发行时的发行价。 上述法定或自愿锁定期满后，在本人担任公司董事、监事或高级管理人员期间内每年转让的股份不超过本人直接或间接持有公司股份总数的 25%；离职后半年内，不转让本人直接或间接持有的股份。 若本人减持公司股份，将依据中国证监会、证券交易所等监管部门的相关减持规定进行，并积极配合公司的公告等信息披露工作。 如有因派发现金红利、送股、转增股本、增发新股等原因进行除权、除息的，按有关规定对发行价或收盘价等进行相应调整。 若本人违反上述承诺，违反承诺所得收益归公司所有；公司可扣留违反承诺当年度及其后一个年度应付本人的薪酬（及津贴），同时本人在违反承诺期间不得转让直接或间接持有的公司股份，直至本人履行承诺为止。 上述承诺不因职务变更、离职等原因而失效或终止履行。	2021年06月07日	长期有效	蒋晓琴上述承诺已履行完毕，其他承诺主体正常履行中。
公司；田年斌；王宗友	股份回购承诺		股份回购和股份买回的措施和承诺：1、公司承诺如公司招股说明书有虚假记载、误导性陈述或者重大遗漏，对判断公司是否符合法律规定的发行条件构成重大、实质影响的，公司将在该事项事实经有权机关生效法律文件确认后 30 日内，公司以发行价（如因派发现金红利、送股、转增股本、增发新股等原因进行除权、除息的，发行价须按照证券交易所的有关规定作除权除息价格调整）依法回购首次公开发行的全部新股。2、公司实际控制人田年斌、王宗友承诺如公司招股说明书有虚假记载、误导性陈述或者重大遗漏，对判断公司是否符合法律规定的发行条件构成重大、实质影响的，本人将在该事项事实经有权机关生效法律文件确认后 30 日内，本人以发行价（如因派发现金红利、送股、转增股本、增发新股等原因进行除权、除息的，发行价须按照证券交易所的有关规定作除权除息价格调整）依法回购首次公开发行的全部新股。	2021年06月07日	长期有效	正常履行中
公司；田年斌；王宗友	股份回购承诺		1、保证公司首次公开发行股票并在创业板上市不存在任何欺诈发行的情形。2、如公司不符合发行上市条件，以欺骗手段骗取发行注册并已经发行上市的，本公司/本人将在中国证监会等有权部门确认后 5 个工作日内启动股份购回程序，购回公司本次公开发行的全部新股。	2021年06月07日	长期有效	正常履行中
田年斌；王宗友	关于同业竞争、关联交易、资金占用方面的承诺		一、避免同业竞争的承诺：（1）截至承诺函出具日，本人承诺未以任何形式在中国境内外投资（含设立、并购等，不含购买上市公司股票，下同）与公司或其子公司有相同或类似主营业务的公司、企业或其他经营实体，未以任何形式在中国境内外自营或为他人经营与公司或其子公司相同或类似的主营业务。（2）自承诺函出具日起，本人承诺不以任何形式在中国境内外投资与公司或其子公司有相同或类似主营业务的公司、企业或其他经营实体，不以任何形式在中国境内外自营或为他人经营与公司或其子公司相同或类似的主营业务，以避免对公司或其子公司的业务构成直接或间接的竞争。（3）自承诺函出具日起至本人不再作为公司股东，本人以任何形式投资的其他企业如获得任何与公司及其子公司经营的业务构成竞争或可能构成竞争的业务机会，本人将促成该业务机会按照公平合理的条件优先提供给公司及其子公司。（4）如本人以任何形式投资的其他企业有任何违反上述承诺的情形发生，本人将赔偿因此给公司及其子公司造成的一切直接和间接损失。（5）本人承诺不会利用公司股东、实际控制人、董事、监事、高	2020年04月03日	长期有效	正常履行中

			<p>级管理人员的地位损害公司及其子公司和公司其他股东的合法权益。(6)上述各项承诺于本人作为公司实际控制人期间持续有效且不可变更或撤销。如本人违反上述承诺而给公司带来任何损失,均愿意承担相应的赔偿责任。二、减少和规范关联交易的承诺:(1)截至承诺函出具之日,除已披露的情形外,本人及/或本人控制的其他企业与公司及其子公司之间不存在未披露的关联交易。(2)本人及/或本人控制的其他企业(包括现有的以及其后可能设立的控股企业,下同)将尽量避免与公司及其子公司发生关联交易。本人及/或本人控制的其他企业不利用在公司的地位和影响,通过关联交易损害公司及其他股东的合法权益。(3)如果将来公司或其子公司不可避免的与本人及/或本人控制的其他企业发生任何关联交易,则本人承诺将促使上述交易按照公平合理和正常商业交易的条件进行,本人及/或本人控制的其他企业将不会要求或接受公司或其子公司给予本人或本人控制的其他企业任何一项违背市场公平交易原则的交易条款或条件。(4)在本人及/或本人控制的其他企业(如有)与公司存在关联关系期间,若本人违反上述承诺,将承担相应的法律责任,违反承诺所得收益归公司所有。(5)本承诺持续有效,直至本人不再作为公司的股东或实际控制人或不再与公司及其子公司存在关联关系。</p>			
	<p>公司;田年斌;王宗友;卜功桃;蒋晓琴;凌彩萌;罗根水;汤波兵;田达勇;王建优;温其东;邹超洋</p>	<p>其他承诺</p>	<p>依法承担赔偿责任的承诺(一)公司承诺:公司招股说明书有虚假记载、误导性陈述或者重大遗漏,致使投资者在证券交易中遭受损失的,公司将依照《最高人民法院关于审理证券市场因虚假陈述引发的民事赔偿案件的若干规定》等相关法律法规的规定,赔偿投资者损失。如以上承诺事项被证明不真实或未被遵守,本公司将承担相应的法律责任,接受证券主管机关处罚或司法机关裁判。(二)公司实际控制人田年斌、王宗友承诺:如公司招股说明书有虚假记载、误导性陈述或者重大遗漏,致使投资者在证券交易中遭受损失的,本人将依照《最高人民法院关于审理证券市场因虚假陈述引发的民事赔偿案件的若干规定》等相关法律法规的规定,赔偿投资者损失。如以上承诺事项被证明不真实或未被遵守,公司有权将应付本人的现金分红予以暂时扣留,直至本人实际履行上述承诺事项为止,且本人承担相应的法律责任。(三)公司董事、监事、高级管理人员承诺:如公司招股说明书有虚假记载、误导性陈述或者重大遗漏,致使投资者在证券交易中遭受损失的,本人将依照《最高人民法院关于审理证券市场因虚假陈述引发的民事赔偿案件的若干规定》等相关法律法规的规定,赔偿投资者损失。如以上承诺事项被证明不真实或未被遵守,公司有权将本人在公司的工资、奖金、津贴、股票分红等收入予以扣除,用以对投资者的赔偿,且本人承担相应的法律责任。</p>	<p>2021年06月07日</p>	<p>长期有效</p>	<p>正常履行中</p>
	<p>公司;田年斌;王宗友;汤波兵;田达勇;王建优;温其东;邹超洋;卜功桃;蒋晓琴;凌彩萌;罗根水</p>	<p>其他承诺</p>	<p>未履行承诺的约束措施:(一)公司承诺:1、如果公司未履行公司招股说明书中披露的相关承诺事项,公司将在股东大会及中国证监会指定报刊上公开说明未履行承诺的具体原因并向股东和社会公众投资者道歉。2、如果因公司未履行相关承诺事项,致使投资者在证券交易中遭受损失的,公司将依法向投资者赔偿相关损失。3、公司将出现该等未履行承诺行为负有个人责任的董事、监事、高级管理人员采取调减或停发薪酬或津贴(如该等人员在公司领薪)等措施。4、如因相关法律法规、政策变化、自然灾害及其他不可抗力等公司无法控制的客观原因导致公司承诺未能履行、确已无法履行或无法按期履行的,公司将采取以下措施:及时、充分披露公司承诺未能履行、无法履行或无法按期履行的具体原因;向公司的投资者提出补充承诺或替代承诺(相关承诺需按法律、法规、公司章程的规定履行相关审批程序),以尽可能保护投资者的权益。(二)公司实际控制人田年斌、王宗友承诺:1、如果本人未履行公司招股说明书中披露的相关承诺事项,本人将在公司的股东大会及中国证监会指定报刊上公开说明未履行承诺的具体原因并向公司的股东和社会公众投资者道歉。2、如果本人因未履行相关承诺事项而获得收</p>	<p>2021年06月07日</p>	<p>长期有效</p>	<p>正常履行中</p>

			<p>益的，所获收益归公司所有。如果因本人未履行公司招股说明书中披露的相关承诺事项而给公司或者其他投资者造成损失的，本人将向公司或者其他投资者依法承担赔偿责任。3、如果本人未承担前述赔偿责任，公司有权扣减本人所获分配的现金分红用于承担前述赔偿责任。同时，在本人未承担前述赔偿责任期间，其不得转让所持有的公司股份。4、如因相关法律法规、政策变化、自然灾害及其他不可抗力等无法控制的客观原因导致承诺未能履行、确已无法履行或无法按期履行的，本人将采取以下措施：及时、充分披露承诺未能履行、无法履行或无法按期履行的具体原因；向公司的投资者提出补充承诺或替代承诺（相关承诺需按法律、法规、公司章程的规定履行相关审批程序），以尽可能保护投资者的权益。（三）公司董事、监事、高级管理人员承诺：1、如果本人未履行公司招股说明书中披露的相关承诺事项，本人将在公司的股东大会及中国证监会指定报刊上公开说明未履行承诺的具体原因并向公司的股东和社会公众投资者道歉。2、如果本人因未履行相关承诺事项而获得收益的，所获收益归公司所有。如果因本人未履行公司招股说明书中披露的相关承诺事项而给公司或者其他投资者造成损失的，本人将向公司或者其他投资者依法承担赔偿责任。3、如果本人未承担前述赔偿责任，公司有权扣减本人薪酬及所获分配的现金分红用于承担前述赔偿责任。同时，在本人未承担前述赔偿责任期间，其不得转让所持有的公司股份。4、如因相关法律法规、政策变化、自然灾害及其他不可抗力等无法控制的客观原因导致承诺未能履行、确已无法履行或无法按期履行的，本人将采取以下措施：及时、充分披露承诺未能履行、无法履行或无法按期履行的具体原因；向公司的投资者提出补充承诺或替代承诺（相关承诺需按法律、法规、公司章程的规定履行相关审批程序），以尽可能保护投资者的权益。</p>			
田年斌；王宗友；邹超洋；蒋晓琴；汤波兵	其他承诺	<p>填补即期回报承诺：为保障公司本次发行填补即期回报措施能够得到切实履行，公司董事（不含独立董事）、高级管理人员承诺：（1）不无偿或以不公平条件向其他单位或者个人输送利益，也不采取其他方式损害公司利益；（2）对本人的职务消费行为进行约束；（3）不动用公司资产从事与履行职责无关的投资、消费活动；（4）由董事会或薪酬委员会制订的薪酬制度与公司填补回报措施的执行情况相挂钩；（5）如果公司未来实施，股权激励的行权条件与公司填补回报措施的执行情况相挂钩；（6）如果本人未能履行上述承诺，将公开说明未履行的具体原因。违反承诺给公司或者股东造成损失的，将承担相应的法律责任。公司实际控制人承诺：本人不越权干预公司的经营管理活动，不侵占公司的利益，如果本人未能履行上述承诺，将公开说明未履行的具体原因。违反承诺给公司或者股东造成损失的，将承担相应的法律责任。</p>	2021年06月07日	长期有效	蒋晓琴上述承诺已履行完毕，其他承诺主体正常履行中。	
田年斌；王宗友	其他承诺	<p>关于承担社会保险费和住房公积金相关潜在风险的承诺：本人承诺如应国家有关部门要求或决定，公司需要为员工补缴报告期及以前的社会保险费（即养老保险、失业保险、医疗保险、工伤保险、生育保险）或住房公积金，或任何利益相关方就上述事项向公司提出权益要求致使公司遭受损失的，承诺人将以连带责任方式，无条件全额予以承担。如本人违反上述承诺，则本人应得的薪酬和现金分红由公司扣减直接用于执行未履行的承诺，直至本人履行承诺为止。</p>	2020年04月03日	长期有效	正常履行中	
田年斌；王宗友	其他承诺	<p>关于承担租赁厂房潜在风险损失的承诺：如公司租赁厂房、办公场所等产权存在瑕疵的租赁房产在租赁有效期内被强制拆迁或产生纠纷无法继续租用，将自愿承担公司及其分子公司因搬迁受到的一切损失，确保公司及其子公司不会因此遭受任何损失。</p>	2020年04月03日	长期有效	正常履行中	
公司	其他承诺	<p>股东信息披露的专项承诺：（1）公司已在招股说明书中真实、准确、完整的披露了股东信息。（2）公司历史沿革中不存在股权代持、委托持股等情形，不存在股权争议或潜在纠纷等情形。（3）公司不存在法律法规规定禁止持股的主体直接或间接持有发行人股份的情形。（4）本次</p>	2021年06月07日	长期有效	正常履行中	

			发行的中介机构或其负责人、高级管理人员、经办人员不存在直接或间接持有公司股份的情形。(5) 公司不存在以发行人股权进行不当利益输送情形。(6) 若公司违反上述承诺, 将承担由此产生的一切法律后果。			
	田年斌; 王宗友	其他承诺	(1) 不会越权干预公司的经营管理活动, 不会侵占公司利益。 (2) 切实履行公司制定的有关填补回报的相关措施以及对此作出的任何有关填补回报措施的承诺, 若违反该等承诺并给公司或者投资者造成损失的, 愿意依法承担对公司或者投资者相应的法律责任。 (3) 自本承诺出具日至公司本次向不特定对象发行可转换公司债券实施完毕前, 若中国证监会、深圳证券交易所作出关于填补回报措施及其承诺的其他新的监管规定, 且上述承诺不能满足中国证监会、深圳证券交易所该等规定时, 本人承诺届时将按照中国证监会的最新规定出具补充承诺。	2022 年 09 月 23 日	长期有效	正常履行中
	田年斌; 王宗友; 卜功桃; 蒋晓琴; 汤波兵; 王建优; 温其东; 邹超洋	其他承诺	为确保公司填补回报措施能够得到切实履行, 公司全体董事、高级管理人员作如下承诺: (1) 不无偿或以不公平条件向其他单位或者个人输送利益, 也不采用其他方式损害公司利益; (2) 对本人的职务消费行为进行约束; (3) 不动用公司资产从事与履行职责无关的投资、消费活动; (4) 由董事会或薪酬与考核委员会制定的薪酬制度与公司填补回报措施的执行情况相挂钩; (5) 如公司未来实施股权激励方案, 则未来股权激励方案的行权条件将与公司填补回报措施的执行情况相挂钩; (6) 本人承诺切实履行公司制定的有关填补回报措施, 若本人违反该等承诺并给公司或者投资者造成损失的, 本人愿意依法承担对公司或者投资者相应的法律责任; (7) 自本承诺出具日至公司本次向不特定对象发行可转换公司债券实施完毕前, 若中国证监会、深圳证券交易所作出关于填补回报措施及其承诺的其他新监管规定的, 且上述承诺不能满足中国证监会、深圳证券交易所该等规定时, 本人承诺届时将按照中国证监会、深圳证券交易所的最新规定出具补充承诺。	2022 年 09 月 23 日	2028 年 9 月 26 日	蒋晓琴、卜功桃、王建优、温其东上述承诺已履行完毕, 其他承诺主体正常履行中。
承诺是否按时履行	是					
如承诺超期未履行完毕的, 应当详细说明未完成履行的具体原因及下一步的工作计划	不适用					

2、公司资产或项目存在盈利预测，且报告期仍处在盈利预测期间，公司就资产或项目达到原盈利预测及其原因做出说明

适用 不适用

3、公司涉及业绩承诺

适用 不适用

二、控股股东及其他关联方对上市公司的非经营性占用资金情况

适用 不适用

公司报告期不存在控股股东及其他关联方对上市公司的非经营性占用资金。

三、违规对外担保情况

适用 不适用

公司报告期无违规对外担保情况。

四、董事会对最近一期“非标准审计报告”相关情况的说明

适用 不适用

五、董事会、审计委员会、独立董事（如有）对会计师事务所本报告期“非标准审计报告”的说明

适用 不适用

六、董事会关于报告期会计政策、会计估计变更或重大会计差错更正的说明

适用 不适用

七、与上年度财务报告相比，合并报表范围发生变化的情况说明

适用 不适用

报告期内，公司新设立并纳入合并报表范围的子公司有 2 家，具体情况详见“第八节、财务报告”之“九、合并范围的变更”。

八、聘任、解聘会计师事务所情况

现聘任的会计师事务所

境内会计师事务所名称	立信会计师事务所（特殊普通合伙）
境内会计师事务所报酬（万元）	80
境内会计师事务所审计服务的连续年限	9
境内会计师事务所注册会计师姓名	陈雷、李耀伟
境内会计师事务所注册会计师审计服务的连续年限	陈雷 2 年（2024 年-2025 年）、李耀伟 3 年（2023 年-

	2025 年)
--	---------

是否改聘会计师事务所

是 否

聘请内部控制审计会计师事务所、财务顾问或保荐人情况

适用 不适用

报告期内，公司聘请立信会计师事务所（特殊普通合伙）为公司 2025 年度内部控制审计会计师事务所。

九、年度报告披露后面临退市情况

适用 不适用

十、破产重整相关事项

适用 不适用

公司报告期未发生破产重整相关事项。

十一、重大诉讼、仲裁事项

适用 不适用

诉讼(仲裁)基本情况	涉案金额(万元)	是否形成预计负债	诉讼(仲裁)进展	诉讼(仲裁)审理结果及影响	诉讼(仲裁)判决执行情况	披露日期	披露索引
合同纠纷	61.08	否	收到民事判决书	判令被告向公司支付货款及逾期付款违约金，相关当事人承担连带清偿责任	执行中		无
合同纠纷	103.21	否	一审	判令被告向公司支付货款及逾期付款违约金，相关当事人承担连带清偿责任	尚未执行		无
合同纠纷	103.21	否	二审	未开庭	不适用		无
合同纠纷	178.19	否	收到民事判决书	判令被告向公司返还技术开发款及逾期退款违约金	尚未执行		无
合同纠纷	194.95	否	一审	未开庭	不适用		无
合同纠纷	87.01	否	一审	未开庭	不适用		无
合同纠纷	14.63	否	一审	已开庭，尚未下达民事判决书	不适用		无
劳动争议	69.92	否	不适用	不适用	不适用		无

十二、处罚及整改情况

适用 不适用

公司报告期不存在处罚及整改情况。

十三、公司及其控股股东、实际控制人的诚信状况

适用 不适用

报告期内，公司及公司控股股东、实际控制人不存在未履行法院生效判决、所负数额较大的债务到期未清偿的情况。

十四、重大关联交易

1、与日常经营相关的关联交易

适用 不适用

公司报告期未发生与日常经营相关的关联交易。

2、资产或股权收购、出售发生的关联交易

适用 不适用

公司报告期未发生资产或股权收购、出售的关联交易。

3、共同对外投资的关联交易

适用 不适用

公司报告期未发生共同对外投资的关联交易。

4、关联债权债务往来

适用 不适用

公司报告期不存在关联债权债务往来。

5、与存在关联关系的财务公司的往来情况

适用 不适用

公司与存在关联关系的财务公司与关联方之间不存在存款、贷款、授信或其他金融业务。

6、公司控股的财务公司与关联方的往来情况

适用 不适用

公司控股的财务公司与关联方之间不存在存款、贷款、授信或其他金融业务。

7、其他重大关联交易

适用 不适用

公司于 2025 年 2 月 18 日召开第三届董事会第十八次会议审议通过《关于控股子公司增资扩股暨关联交易的议案》，为优化控股子公司崧盛创新资产负债结构，进一步支持崧盛创新的日常经营和业务发展，崧盛创新全体股东拟对崧盛创新以 1 元/注册资本的价格进行同比例增资，合计增加注册资本 3,636.36 万元，其中公司以债权转为注册资本的方式认缴新增注册资本 2,000.00 万元，深圳崧盛创新投资合伙企业（有限合伙）以货币资金认缴新增注册资本 1,090.90 万元，深圳崧盛创新发展合伙企业（有限合伙）以货币资金认缴新增注册资本 181.82 万元，田年斌先生以货币资金认缴新增注册资本 181.82 万元，王宗友先生以货币资金认缴新增注册资本 181.82 万元。本次增资完成后，崧盛创新的注册资本将由 1,818.18 万元增加至 5,454.54 万元，增资前后公司所持崧盛创新股权比例保持不变，本次增资不会导致公司合并报表范围发生变动。

公司于 2025 年 4 月 23 日召开第三届董事会第十九次会议及第三届监事会第十四次会议，审议通过了《关于向控股子公司提供借款的议案》，鉴于上一年度公司向崧盛创新提供的借款总额度将于 2024 年年度股东大会召开日到期，基于对崧盛创新技术实力的认可及后续发展潜力的信心，为进一步支持崧盛创新的日常经营和业务发展，缓解其资金压力，

公司拟针对前期已为崧盛创新提供的 6,000 万元借款余额提供借款额度展期，即 2025 年度公司拟向崧盛创新提供任一时点借款总金额不超过人民币 6,000 万元的借款总额度（含前期已提供的 6,000 万元借款余额），额度有效期自 2024 年年度股东大会审议通过之日起至 2025 年年度股东大会召开之日止，借款利率不低于公司同期银行借款利率，崧盛创新其他股东田年斌、王宗友、深圳崧盛创新投资合伙企业（有限合伙）、深圳崧盛创新发展合伙企业（有限合伙）以其持有崧盛创新的持股比例为限，向公司提供同比例担保。该事项已于 2025 年 5 月 19 日经公司 2024 年年度股东大会审议通过。

公司于 2025 年 4 月 23 日召开第三届董事会第十九次会议及第三届监事会第十四次会议，审议通过了《关于 2025 年度拟向银行申请综合授信额度及对子公司提供担保额度预计的议案》，根据公司 2025 年度经营计划，为满足公司经营发展需要，公司、全资子公司广东崧盛及控股子公司崧盛创新拟向银行申请合计不超过人民币 70,000 万元（含本数）的综合授信额度，额度有效期为自 2024 年年度股东大会审议通过之日起至 2025 年年度股东大会召开之日止。在上述综合授信额度范围内，公司拟对全资子公司广东崧盛向银行申请的综合授信业务提供不超过人民币 10,000 万元（含本数）的担保额度，拟对控股子公司崧盛创新向银行申请的综合授信业务提供不超过人民币 10,000 万元（含本数）的担保额度，上述额度有效期为自 2024 年年度股东大会审议通过之日起至 2025 年年度股东大会召开之日止。其中公司为控股子公司崧盛创新提供的不超过人民币 10,000 万元（含本数）担保额度，接受崧盛创新其他股东暨公司关联方——田年斌、王宗友及由田年斌担任执行事务合伙人的有限合伙企业按其持有崧盛创新的持股比例向公司提供的同等比例反担保。该事项已于 2025 年 5 月 19 日经公司 2024 年年度股东大会审议通过。

公司于 2025 年 12 月 22 日召开第四届董事会第二次会议审议通过《关于收购股权暨关联共同投资的议案》，公司于 2025 年 12 月 22 日与广东芯神科技有限公司、金海峰、金海诚、王宗友、田年斌签署《广东芯神科技有限公司股权收购协议》，公司拟以自有资金人民币 1,650.00 万元购买金海峰、金海诚持有的芯神科技合计 55% 股权，公司实际控制人王宗友先生拟以自有资金人民币 75.00 万元购买金海峰、金海诚持有的芯神科技合计 2.5% 股权，公司实际控制人田年斌先生拟以自有资金人民币 75.00 万元购买金海峰、金海诚持有的芯神科技合计 2.5% 股权。本次交易完成后，公司持有芯神科技 55% 股权，公司实际控制人王宗友先生、田年斌先生合计持有芯神科技 5% 股权。芯神科技成为公司控股子公司，纳入公司合并报表范围。

重大关联交易临时报告披露网站相关查询

临时公告名称	临时公告披露日期	临时公告披露网站名称
《关于控股子公司增资扩股暨关联交易的公告》	2025 年 02 月 18 日	巨潮资讯网（www.cninfo.com.cn）
《关于向控股子公司提供借款展期的公告》	2025 年 04 月 25 日	巨潮资讯网（www.cninfo.com.cn）
《关于 2025 年度拟向银行申请综合授信额度及对子公司提供担保额度预计并接受关联方担保的公告》	2025 年 04 月 25 日	巨潮资讯网（www.cninfo.com.cn）
《关于收购股权暨关联共同投资的公告》	2025 年 12 月 23 日	巨潮资讯网（www.cninfo.com.cn）

十五、重大合同及其履行情况

1、托管、承包、租赁事项情况

（1）托管情况

适用 不适用

公司报告期不存在托管情况。

（2）承包情况

适用 不适用

公司报告期不存在承包情况。

(3) 租赁情况

□适用 □不适用

公司报告期不存在租赁情况。

2、重大担保

☑适用 □不适用

单位：万元

公司及其子公司对外担保情况（不包括对子公司的担保）										
担保对象名称	担保额度相关公告披露日期	担保额度	实际发生日期	实际担保金额	担保类型	担保物（如有）	反担保情况（如有）	担保期	是否履行完毕	是否为关联方担保
公司对子公司的担保情况										
担保对象名称	担保额度相关公告披露日期	担保额度	实际发生日期	实际担保金额	担保类型	担保物（如有）	反担保情况（如有）	担保期	是否履行完毕	是否为关联方担保
深圳崧盛创新技术有限公司	2024年04月12日	10,000	2025年01月20日	700	连带责任保证		崧盛创新其余股东按持股比例为公司提供反担保	担保书生效之日起至贷款到期日另加三年	否	否
深圳崧盛创新技术有限公司	2024年04月12日	10,000	2025年05月06日	1,000	连带责任保证		崧盛创新其余股东按持股比例为公司提供反担保	主合同确定的债权到期或提前到期之次日起三年	否	否
深圳崧盛创新技术有限公司	2025年04月25日	10,000	2025年07月08日	800	连带责任保证		崧盛创新其余股东按持股比例为公司提供反担保	从担保合同生效日起直至主合同项下各具体授信的债务履行期限届满日后另加两年	否	否
深圳崧盛创新技术有限公司	2025年04月25日	10,000	2025年08月29日	2,000	连带责任保证		崧盛创新其余股东按持股比例为公司提供反担保	债务履行期限届满之日起三年	否	否
深圳崧盛创新技术有限公司	2025年04月25日	10,000	2025年09月16日	1,000	连带责任保证		崧盛创新其余股东按持股比例为公司提供反担保	主合同约定的债务人债务履行期限届满之日起两年	否	否
深圳崧盛创新	2025年04月25日	10,000	2025年11月11日	1,000	连带责任保证		崧盛创新其余股东	自每笔债权合同债	否	否

技术有限公司	日		日				按持股比例为公司提供反担保	务履行期届满之日起至该债权合同约定的债务履行期届满之日后三年止		
深圳崧盛创新技术有限公司	2025年04月25日	10,000	2025年12月10日	1,000	连带责任保证		崧盛创新其余股东按持股比例为公司提供反担保	自具体融资合同约定的债务人履行期限届满之日起三年	否	否
深圳崧盛创新技术有限公司	2025年04月25日	10,000	2025年12月26日	1,000	连带责任保证		崧盛创新其余股东按持股比例为公司提供反担保	担保合同生效之日起至主合同项下债务履行期届满之日后满三年之日止	否	否
报告期内审批对子公司担保额度合计 (B1)		20,000		报告期内对子公司担保实际发生额合计 (B2)		8,500				
报告期末已审批的对子公司担保额度合计 (B3)		20,000		报告期末对子公司实际担保余额合计 (B4)		8,500				
子公司对子公司的担保情况										
担保对象名称	担保额度相关公告披露日期	担保额度	实际发生日期	实际担保金额	担保类型	担保物 (如有)	反担保情况 (如有)	担保期	是否履行完毕	是否为关联方担保
公司担保总额 (即前三大项的合计)										
报告期内审批担保额度合计 (A1+B1+C1)		20,000		报告期内担保实际发生额合计 (A2+B2+C2)		8,500				
报告期末已审批的担保额度合计 (A3+B3+C3)		20,000		报告期末实际担保余额合计 (A4+B4+C4)		8,500				
全部担保余额 (即 A4+B4+C4) 占公司净资产的比例				10.41%						
其中:										
为股东、实际控制人及其关联方提供担保的余额 (D)				0						
直接或间接为资产负债率超过 70% 的被担保对象提供的债务担保余额 (E)				8,500						
担保总额超过净资产 50% 部分的金额 (F)				0						
上述三项担保金额合计 (D+E+F)				8,500						
对未到期担保合同, 报告期内发生担保责任或有证据表明有可能承担连带清偿责任的情况说明 (如有)				不适用						

违反规定程序对外提供担保的说明（如有）	不适用
---------------------	-----

采用复合方式担保的具体情况说明

不适用。

3、委托他人进行现金资产管理情况

（1）委托理财情况

适用 不适用

报告期内委托理财概况

单位：万元

产品类别	风险特征	报告期内委托理财的余额	逾期未收回的金额
银行理财产品	安全性高、流动性好的低风险投资品种	13,300	0

公司作为单一委托人委托金融机构开展资产管理，或投资安全性较低、流动性较差的高风险委托理财具体情况

适用 不适用

（2）委托贷款情况

适用 不适用

公司报告期不存在委托贷款。

4、其他重大合同

适用 不适用

公司报告期不存在其他重大合同。

十六、募集资金使用情况

适用 不适用

1、募集资金总体使用情况

适用 不适用

单位：万元

募集年份	募集方式	证券上市日期	募集资金总额	募集资金净额 (1)	本期已使用募集资金总额	已累计使用募集资金总额 (2)	报告期末募集资金使用比例 (3) = (2) / (1)	报告期内变更用途的募集资金总额	累计变更用途的募集资金总额	累计变更用途的募集资金总额比例	尚未使用募集资金总额	尚未使用募集资金用途及去向	闲置两年以上募集资金金额
2022 年	向不特定对象发行可转换公司债券	2022 年 10 月 24 日	29,435.00	28,714.29	255.51	19,975.28	69.57%	0	0	0.00%	0	不适用	0
合计	--	--	29,435.00	28,714.29	255.51	19,975.28	69.57%	0	0	0.00%	0	--	0

募集资金总体使用情况说明：

经中国证券监督管理委员会《关于同意深圳市崧盛电子股份有限公司向不特定对象发行可转换公司债券注册的批复》（证监许可[2022]1548号）同意注册，公司向不特定对象发行可转换公司债券 294.35 万张，每张面值为人民币 100 元，募集资金总额为人民币 294,350,000.00 元，扣除发行费用 7,207,063.68 元（不含税），实际募集资金净额为人民币 287,142,936.32 元。上述募集资金已于 2022 年 10 月 10 日划至公司指定账户，由立信会计师事务所（特殊普通合伙）对资金到位情况进行了审验，并出具了信会师报字[2022]第 ZI10524 号《验资报告》。

报告期内，公司合计使用募集资金 255.51 万元，全部用于募投项目的使用；截至报告期末，公司募投项目累计投入募集资金金额 19,975.28 万元，累计使用节余募集资金永久补充流动资金 9,350.22 万元（含利息及理财收入净额），无剩余募集资金。

2、募集资金承诺项目情况

适用 不适用

单位：万元

融资项目名称	证券上市日期	承诺投资项目和超募资金投	项目性质	是否已变更项目(含部	募集资金承诺投资总额	调整后投资总额(1)	本报告期投入金额	截至期末累计投入金额(2)	截至期末投资进度(3)	项目达到预定可使用	本报告期实现的效益	截止报告期末累计实	是否达到预计效益	项目可行性是否发生重大变
--------	--------	--------------	------	------------	------------	------------	----------	---------------	-------------	-----------	-----------	-----------	----------	--------------

		向		分变更)					= (2)/(1)	状态日期		现的效益		化
承诺投资项目														
崧盛总部产业创新研发中心建设项目	2022年10月24日	崧盛总部产业创新研发中心建设项目	研发项目	否	20,755.00	20,034.29	255.51	11,295.28	56.38%	2024年03月28日			不适用	否
补充流动资金	2022年10月24日	补充流动资金	补流	否	8,680.00	8,680.00	0.00	8,680.00	100.00%	不适用			不适用	否
承诺投资项目小计				--	29,435.00	28,714.29	255.51	19,975.28	--	--			--	--
超募资金投向														
不适用	不适用	不适用	不适用	不适用									不适用	否
合计				--	29,435.00	28,714.29	255.51	19,975.28	--	--	0	0	--	--
分项目说明未达到计划进度、预计收益的情况和原因（含“是否达到预计效益”选择“不适用”的原因）	<p>2024年3月28日“崧盛总部产业创新研发中心建设项目”已达到预定可使用状态，该项目不直接产生经济效益，其效益将从提升技术研发实力、提高行业地位及核心竞争力等方面体现，不单独进行效益测算。</p> <p>2024年9月30日公司召开第三届董事会第十五次会议、第三届监事会第十二次会议，并于2024年10月17日召开2024年第二次临时股东大会审议通过《关于募集资金投资项目结项并将节余募集资金永久补充流动资金的议案》，公司“崧盛总部产业创新研发中心建设项目”于2024年3月达到预定可使用状态并投入使用，自项目实施以来，公司本着合理、节约、高效、谨慎的原则使用募集资金，在总体达到募投项目预期效果的前提下，募集资金形成节余。为提高募集资金使用效率，公司将可转债募投项目结项，除预留募集资金567.13万元用于支付待支付的部分合同尾款及保证金外（如不足，由公司以自有或自筹资金解决），公司将预计节余的募集资金8,993.46万元（含利息及理财收入净额，具体金额以股东大会审议后资金转出当日专户银行余额为准）永久补充流动资金，用于公司日常生产经营活动（具体详见公司2024年10月1日披露于巨潮资讯网的《关于募集资金投资项目结项并将节余募集资金永久补充流动资金的公告》）。截至2024年12月31日，公司已将节余募集资金9,132.47万元转入公司一般银行账户。</p> <p>公司于2025年8月23日披露《关于注销募集资金专户及节余募集资金永久补充流动资金的公告》，公司拟注销向不特定对象发行可转换公司债券募集资金专户，并将节余募集资金290.06万元（含利息及理财收入净额，实际金额以资金转出当日专户余额为准）永久补充流动资金，后续公司将以自有资金支付可转债募集资金投资项目待支付的合同尾款及保证金。截至报告期末，公司已将实际节余募集资金217.74万元转入公司一般银行账户，并完成可转债募集资金专户的注销手续。</p> <p>以上原因导致公司“崧盛总部产业创新研发中心建设项目”截至期末投资进度未达到100%。</p>													
项目可行性发生重大变化的情况说明	不适用													
超募资金的金额、用途及使用进展情况	不适用													
存在擅自变更募集资金用途、违规占用募集资金的情形	不适用													

募集资金投资项目实施地点变更情况	不适用
募集资金投资项目实施方式调整情况	不适用
募集资金投资项目先期投入及置换情况	适用 公司 2022 年向不特定对象发行可转换公司债券募集资金实际到位前，公司先行投入募集资金项目的自筹资金为 7,856.33 万元，预先支付发行费用的自筹资金为 113.66 万元，合计 7,969.99 万元，此事项业经立信会计师事务所（特殊普通合伙）鉴证，并于 2022 年 10 月 26 日出具信会师报字[2022]第 ZI10538 号《鉴证报告》。公司第二届董事会第二十六次会议审议通过了《关于使用募集资金置换预先投入募投项目及已支付发行费用的自筹资金的议案》，实际置换金额为 7,969.99 万元，置换工作已于 2022 年 11 月实施完毕。
用闲置募集资金暂时补充流动资金情况	不适用
项目实施出现募集资金结余的金额及原因	适用 公司本着合理、节约、高效、谨慎的原则使用募集资金，在总体达到募投项目预期效果的前提下，募集资金形成结余的主要原因如下： 1、在项目实施过程中，公司严格遵守募集资金管理的有关规定，从项目实际情况出发，严格执行预算管理，在确保项目质量和进度的前提下，主要通过建设方案的设计创新、科学高效的项目管理安排、精简节约的选材方案、充分整合利用原有办公设施等方式，在工程建设投入方面整体上合理控制了建设成本。 2、公司本项目储备方向所主要围绕的下游植物照明等战略新兴应用领域尚处于初级发展阶段，近年来其市场需求存在一定的下滑波动，使得近两年公司主营业务收入的发展呈现以户外照明等基本盘市场需求相对突出的发展趋势，加上复杂的国内外政治经济形势所带来的产业链经营挑战，为更好地匹配公司业务发展以及降本增效的实际经营需要，公司采取集约式的资源配置模式，在满足现阶段主营业务研发对研发中心的实际需求前提下，公司主要通过充分优先整合利用原有研发设备资源投入项目建设的方式，同时按需增设研发设备资源，对于新增硬件设备主要采购更具经济性价比的设备等方式，从而有效降低了本项目的新设备投入，较大程度上节约了设备支出。 3、为提高募集资金的使用效率，公司在确保不影响募投项目建设和募集资金安全的前提下，使用部分暂时闲置募集资金进行现金管理产生了一定的理财收益，同时募集资金存放期间活期存款也产生了一定的利息收入。 4、为提高募集资金使用效率，2024 年 9 月 30 日公司将可转债募投项目结项，除预留募集资金 567.13 万元用于支付待支付的部分合同尾款及保证金外（如不足，由公司以自有或自筹资金解决），公司将预计结余的募集资金 8,993.46 万元（含利息及理财收入净额，具体金额以股东大会审议后资金转出当日专户银行余额为准）永久补充流动资金，用于公司日常生产经营活动。截至 2024 年 12 月 31 日，公司已将节余募集资金 9,132.47 万元转入公司一般银行账户。 5、鉴于公司可转债募投项目待支付的合同尾款及保证金支付期限较长，为便于账户管理、资金支付等工作，2025 年 8 月 23 日公司披露《关于注销募集资金专户及节余募集资金永久补充流动资金的公告》，公司拟注销向不特定对象发行可转换公司债券募集资金专户，并将节余募集资金 290.06 万元（含利息及理财收入净额，实际金额以资金转出当日专户余额为准）永久补充流动资金，后续公司将以自有资金支付可转债募集资金投资项目待支付的合同尾款及保证金。截至报告期末，公司已将实际节余募集资金 217.74 万元转入公司一般银行账户，并完成可转债募集资金专户的注销手续。
尚未使用的募集资金用途及去向	不适用
募集资金使用及披露中存在的问题或其他情况	不适用

3、募集资金变更项目情况

适用 不适用

4、中介机构关于募集资金存储与使用情况的核查意见

适用 不适用

立信会计师事务所（特殊普通合伙）认为，崧盛股份 2025 年度募集资金存放与使用情况专项报告在所有重大方面按照中国证券监督管理委员会《上市公司募集资金监管规则》（证监会公告〔2025〕10 号）、《深圳证券交易所上市公司自律监管指引第 2 号——创业板上市公司规范运作》以及《深圳证券交易所创业板上市公司自律监管指南第 2 号——公告格式》的相关规定编制，如实反映了崧盛股份 2025 年度募集资金存放与使用情况。

长江证券承销保荐有限公司认为，报告期内，公司按照《上市公司募集资金监管规则》、《深圳证券交易所上市公司自律监管指引第 2 号——创业板上市公司规范运作》以及《深圳证券交易所创业板上市公司自律监管指南第 2 号——公告格式》的相关规定，对募集资金进行存放、管理及使用，并及时、真实、准确、完整地披露了募集资金使用情况进行了披露，不存在募集资金存放、管理、使用及披露违规情形。

公司报告期不存在募集资金变更项目情况。

十七、其他重大事项的说明

适用 不适用

2025 年 6 月 23 日，公司披露《关于签署技术开发合同的公告》，公司与重庆精刚传动科技有限公司针对“机器人谐波减速器及智能关节技术开发应用”项目签署《技术开发合同》，其中公司提供研发经费共计人民币 1,200 万元，精刚传动负责组建研发团队及技术攻关。实现设计开发具备高精度、轻量化、智能化等高性能特性的谐波减速器、智能关节模组及关键零部件，并实现在机器人等工业领域的批量应用的开发目标。具体内容详见公司披露于巨潮资讯网的《关于签署技术开发合同的公告》（公告编号：2025-036）。

十八、公司子公司重大事项

适用 不适用

第六节 股份变动及股东情况

一、股份变动情况

1、股份变动情况

单位：股

	本次变动前		本次变动增减（+，-）					本次变动后	
	数量	比例	发行新股	送股	公积金 转股	其他	小计	数量	比例
一、有限售条件股份	49,822,125	40.55%				265,202	265,202	50,087,327	40.37%
1、国家持股									
2、国有法人持股									
3、其他内资持股	49,822,125	40.55%				265,202	265,202	50,087,327	40.37%
其中：境内法人持股									
境内自然人持股	49,822,125	40.55%				265,202	265,202	50,087,327	40.37%
4、外资持股									
其中：境外法人持股									
境外自然人持股									
二、无限售条件股份	73,054,290	59.45%	1,182,091			- 265,202	916,889	73,971,179	59.63%
1、人民币普通股	73,054,290	59.45%	1,182,091			- 265,202	916,889	73,971,179	59.63%
2、境内上市的外资股									
3、境外上市									

的外资股									
4、其他									
三、股份总数	122,876,415	100.00%	1,182,091				1,182,091	124,058,506	100.00%

股份变动的的原因

适用 不适用

(一) 报告期内, 共有 287,862 张“崧盛转债”完成转股, 合计转成 1,182,091 股“崧盛股份”股票, 公司股份总数增加 1,182,091 股。

(二) 报告期内, 因董事会换届及监事会改革, 部分原监事所持高管锁定股增加, 部分监事离任锁定期满股份解除限售, 综合导致高管锁定股增加 265,202 股。

股份变动的批准情况

适用 不适用

股份变动的过户情况

适用 不适用

股份变动对最近一年和最近一期基本每股收益和稀释每股收益、归属于公司普通股股东的每股净资产等财务指标的影响

适用 不适用

公司认为必要或证券监管机构要求披露的其他内容

适用 不适用

2、限售股份变动情况

适用 不适用

单位: 股

股东名称	期初限售股数	本期增加限售股数	本期解除限售股数	期末限售股数	限售原因	解除限售日期
王宗友	22,442,151			22,442,151	高管锁定股	董监高人员每年按其所持股总数的 25%解除限售
田年斌	22,442,149			22,442,149	高管锁定股	董监高人员每年按其所持股总数的 25%解除限售
邹超洋	2,256,983			2,256,983	高管锁定股	董监高人员每年按其所持股总数的 25%解除限售
罗根水	824,105	274,702		1,098,807	高管锁定股	报告期内原监事罗根水先生任期届满离任, 离任后半年内不得转让其所持本公司股份
凌彩萌	779,330	259,777		1,039,107	高管锁定股	报告期内原监事凌彩萌先生任期届满离任, 离任后半年内不得转让其所持本公司股份
田达勇	1,077,407	75	269,352	808,130	高管锁定股	报告期内原监事田达勇先生任期内离任满 6 个月, 减少高管锁定股 269,352 股, 在其任期内和任期届满后六个月内, 每年按其所持股总数的 25%解除限售
合计	49,822,125	534,554	269,352	50,087,327	--	--

二、证券发行与上市情况

1、报告期内证券发行（不含优先股）情况

适用 不适用

2、公司股份总数及股东结构的变动、公司资产和负债结构的变动情况说明

适用 不适用

报告期内，因公司可转债转股影响，公司总股本由 122,876,415 股增加至 124,058,506 股。

3、现存的内部职工股情况

适用 不适用

三、股东和实际控制人情况

1、公司股东数量及持股情况

单位：股

报告期末普通股股东总数	11,093	年度报告披露日前上一月末普通股股东总数	9,918	报告期末表决权恢复的优先股股东总数（如有）（参见注9）	0	年度报告披露日前上一月末表决权恢复的优先股股东总数（如有）（参见注9）	0	持有特别表决权股份的股东总数（如有）	0
持股 5%以上的股东或前 10 名股东持股情况（不含通过转融通出借股份）									
股东名称	股东性质	持股比例	报告期末持股数量	报告期内增减变动情况	持有有限售条件的股份数量	持有无限售条件的股份数量	质押、标记或冻结情况		
							股份状态	数量	
王宗友	境内自然人	24.12%	29,922,868	0	22,442,151	7,480,717	不适用	0	
田年斌	境内自然人	24.12%	29,922,865	0	22,442,149	7,480,716	质押	8,080,000	
颜锦霞	境内自然人	4.03%	4,999,990	0	0	4,999,990	不适用	0	
邹超洋	境内自然人	2.43%	3,009,311	0	2,256,983	752,328	不适用	0	
淮安崧盛投资合伙企业（有限合伙）	境内非国有法人	2.14%	2,660,964	0	0	2,660,964	不适用	0	
潘伟志	境内自然人	1.18%	1,458,860	减少 890,780 股	0	1,458,860	不适用	0	
浙江美	境内非	1.11%	1,375,810	减少	0	1,375,810	不适用	0	

浓资产管理有 限公司	国有法 人			899,190 股				
中国银 行股份 有限公 司—华 夏行业 景气混 合型证 券投资 基金	其他	0.99%	1,228,388	增加 1,228,388 股	0	1,228,388	不适用	0
罗根水	境内自 然人	0.89%	1,098,807	0	1,098,807	0	不适用	0
中国农 业银行 股份有 限公司 —工银 瑞信中 小盘成 长混合 型证券 投资基 金	其他	0.86%	1,064,900	增加 1,064,900 股	0	1,064,900	不适用	0
战略投资者或一 般法人因配售新 股成为前10名 股东的情况（如 有）（参见注 4）	不适用							
上述股东关联关 系或一致行动的 说明	1、田年斌和王宗友是公司的共同实际控制人，并签有一致行动人协议。 2、截至报告期末田年斌和王宗友分别通过淮安崧盛投资合伙企业（有限合伙）持有公司457,100股、457,100股股份。 除此之外，未知其他股东是否存在一致行动关系。							
上述股东涉及委 托/受托表决 权、放弃表决权 情况的说明	不适用							
前10名股东中 存在回购专户的 特别说明（如 有）（参见注 10）	不适用							
前10名无限售条件股东持股情况（不含通过转融通出借股份、高管锁定股）								
股东名称	报告期末持有无限售条件股份数量		股份种类					
			股份种类	数量				
王宗友	7,480,717		人民币普通股	7,480,717				
田年斌	7,480,716		人民币普通股	7,480,716				
颜锦霞	4,999,990		人民币普通股	4,999,990				
淮安崧盛投资合 伙企业（有限合 伙）	2,660,964		人民币普通股	2,660,964				
潘伟志	1,458,860		人民币普通股	1,458,860				
浙江美浓资产管	1,375,810		人民币普通股	1,375,810				

理有限公司			
中国银行股份有限公司—华夏行业景气混合型证券投资基金	1,228,388	人民币普通股	1,228,388
中国农业银行股份有限公司—工银瑞信中小盘成长混合型证券投资基金	1,064,900	人民币普通股	1,064,900
傅丽萍	1,025,000	人民币普通股	1,025,000
华夏基金管理有限公司—社保基金四二二组合	816,937	人民币普通股	816,937
前10名无限售流通股股东之间，以及前10名无限售流通股股东和前10名股东之间关联关系或一致行动的说明	<p>1、田年斌和王宗友是公司的共同实际控制人，并签有一致行动人协议。</p> <p>2、截至报告期末田年斌和王宗友分别通过淮安崧盛投资合伙企业（有限合伙）持有公司457,100股、457,100股股份。</p> <p>除此之外，未知其他股东是否存在一致行动关系。</p>		
参与融资融券业务股东情况说明（如有）（参见注5）	<p>公司股东傅丽萍通过普通证券账户持有0股，通过广发证券股份有限公司客户信用交易担保证券账户持有1,025,000股，实际合计持有1,025,000股。</p>		

持股5%以上股东、前10名股东及前10名无限售流通股股东参与转融通业务出借股份情况

适用 不适用

前10名股东及前10名无限售流通股股东因转融通出借/归还原因导致较上期发生变化

适用 不适用

公司是否具有表决权差异安排

适用 不适用

公司前10名普通股股东、前10名无限售条件普通股股东在报告期内是否进行约定购回交易

是 否

公司前10名普通股股东、前10名无限售条件普通股股东在报告期内未进行约定购回交易。

2、公司控股股东情况

控股股东性质：自然人控股

控股股东类型：自然人

控股股东姓名	国籍	是否取得其他国家或地区居留权
王宗友	中国	否
田年斌	中国	否
主要职业及职务	王宗友先生为公司董事长、总经理，田年斌先生为公司董事。	
报告期内控股和参股的其他境内外上市公司的股权情况	无	

控股股东报告期内变更

适用 不适用

公司报告期控股股东未发生变更。

3、公司实际控制人及其一致行动人

实际控制人性质：境内自然人

实际控制人类型：自然人

实际控制人姓名	与实际控制人关系	国籍	是否取得其他国家或地区居留权
王宗友	本人	中国	否
田年斌	本人	中国	否
主要职业及职务	王宗友先生为公司董事长、总经理，田年斌先生为公司董事。		
过去 10 年曾控股的境内外上市公司情况	无		

实际控制人报告期内变更

适用 不适用

公司报告期实际控制人未发生变更。

公司与实际控制人之间的产权及控制关系的方框图



实际控制人通过信托或其他资产管理方式控制公司

适用 不适用

4、公司控股股东或第一大股东及其一致行动人累计质押股份数量占其所持公司股份数量比例达到 80%

适用 不适用

5、其他持股在 10%以上的法人股东

适用 不适用

6、控股股东、实际控制人、重组方及其他承诺主体股份限制减持情况

适用 不适用

四、股份回购在报告期的具体实施情况

股份回购的实施进展情况

适用 不适用

采用集中竞价交易方式减持回购股份的实施进展情况

适用 不适用

五、优先股相关情况

适用 不适用

报告期公司不存在优先股。

第七节 债券相关情况

适用 不适用

一、企业债券

适用 不适用

报告期公司不存在企业债券。

二、公司债券

适用 不适用

报告期公司不存在公司债券。

三、非金融企业债务融资工具

适用 不适用

报告期公司不存在非金融企业债务融资工具。

四、可转换公司债券

适用 不适用

1、可转债发行情况

经中国证券监督管理委员会《关于同意深圳市崧盛电子股份有限公司向不特定对象发行可转换公司债券注册的批复》（证监许可[2022]1548号）同意注册，公司向不特定对象发行可转换公司债券294.35万张，每张面值为人民币100元，募集资金总额为人民币294,350,000.00元，扣除发行费用7,207,063.68元（不含税），实际募集资金净额为人民币287,142,936.32元。上述募集资金已于2022年10月10日划至公司指定账户，由立信会计师事务所（特殊普通合伙）对资金到位情况进行了审验，并出具了信会师报字[2022]第ZI10524号《验资报告》。

2、报告期转债担保人及前十名持有人情况

可转换公司债券名称	崧盛转债				
期末转债持有人数	2,270				
本公司转债的担保人	不适用				
担保人盈利能力、资产状况和信用状况重大变化情况	不适用				
前十名转债持有人情况如下：					
序号	可转债持有人名称	可转债持有人性质	报告期末持有可转债数量（张）	报告期末持有可转债金额（元）	报告期末持有可转债占比
1	招商银行股份有限公司一博时中证可转债及可交换债券交易型开放式指数证券投资基金	其他	197,240	19,724,000.00	7.43%
2	中国工商银行股份有限公司一南方广利回报债券型证券投资	其他	126,940	12,694,000.00	4.78%

	基金				
3	中国工商银行股份有限公司—嘉实稳宏债券型证券投资基金	其他	110,000	11,000,000.00	4.14%
4	中国工商银行股份有限公司—金鹰元丰债券型证券投资基金	其他	102,860	10,286,000.00	3.87%
5	中国建设银行股份有限公司—华商信用增强债券型证券投资基金	其他	102,030	10,203,000.00	3.84%
6	中国农业银行股份有限公司—中邮睿信增强债券型证券投资基金	其他	100,000	10,000,000.00	3.77%
7	MORGAN STANLEY & CO. INTERNATIONAL PLC.	境外法人	90,720	9,072,000.00	3.42%
8	华夏银行股份有限公司—汇添富双享回报债券型证券投资基金	其他	90,000	9,000,000.00	3.39%
9	中国工商银行股份有限公司—嘉实稳固收益债券型证券投资基金	其他	86,740	8,674,000.00	3.27%
10	中国工商银行股份有限公司—中欧可转债债券型证券投资基金	其他	81,090	8,109,000.00	3.05%

3、报告期转债变动情况

适用 不适用

单位：元

可转换公司债券名称	本次变动前	本次变动增减			本次变动后
		转股	赎回	回售	
崧盛转债	294,339,700.00	28,786,200.00			265,553,500.00

4、累计转股情况

适用 不适用

可转换公司债券名称	转股起止日期	发行总量（张）	发行总金额（元）	累计转股金额（元）	累计转股数（股）	转股数量占转股开始日前公司已发行股份总额的比例	尚未转股金额（元）	未转股金额占发行总金额的比例
崧盛转债	2023年4月10日-2028年9月26日	2,943,500	294,350,000.00	28,796,500.00	1,182,506	0.96%	265,553,500.00	90.22%

5、转股价格历次调整、修正情况

可转换公司债券名称	转股价格调整日	调整后转股价格（元）	披露时间	转股价格调整说明	截至本报告期末最新转股价格（元）
崧盛转债	2023年05月30日	24.45	2023年05月23日	因实施2022年年度权益分派，“崧盛转债”转股价格由原24.95元/股调整为	24.35

				24.45 元/股	
崧盛转债	2024 年 06 月 19 日	24.35	2024 年 06 月 12 日	因实施 2023 年年度权益分派，“崧盛转债”转股价格由原 24.45 元/股调整为 24.35 元/股	24.35

6、报告期末公司的负债情况、资信变化情况以及在未来年度还债的现金安排

(1) 公司报告期末相关财务指标

具体内容详见本节“八、截至报告期末公司近两年的主要会计数据和财务指标”。

(2) 可转债资信评级状况

报告期内，东方金诚国际信用评估有限公司在对公司经营状况、行业情况等进行分析与评估的基础上，出具了《深圳市崧盛电子股份有限公司主体及“崧盛转债”2025 年度跟踪评级报告》，跟踪评级结果：公司主体信用等级为“AA-”，评级展望为“稳定”，“崧盛转债”信用等级为“AA-”，评级时间为 2025 年 6 月 9 日，本次评级结果较前次没有变化。上述信用评级报告详见公司在巨潮资讯网披露的相关信息。

(3) 未来年度还债的现金安排

公司经营情况稳定，资产负债率保持合理水平，资信情况良好，公司将保持稳定、充裕的资金，为未来支付可转换公司债券利息、偿付债券做出安排。

五、报告期内合并报表范围亏损超过上年末净资产 10%

适用 不适用

六、报告期末除债券外的有息债务逾期情况

适用 不适用

七、报告期内是否有违反规章制度的情况

是 否

八、截至报告期末公司近两年的主要会计数据和财务指标

单位：万元

项目	本报告期末	上年末	本报告期末比上年末增减
流动比率	1.86	2.14	-13.08%
资产负债率	49.51%	49.26%	0.25%
速动比率	1.53	1.79	-14.53%
	本报告期	上年同期	本报告期比上年同期增减
扣除非经常性损益后净利润	-1,848.94	-2,729.81	32.27%
EBITDA 全部债务比	3.75%	2.80%	0.95%
利息保障倍数	-0.45	-0.96	53.13%
现金利息保障倍数	-30.02	17.80	-268.65%
EBITDA 利息保障倍数	1.51	1.26	19.84%
贷款偿还率	100.00%	100.00%	0.00%
利息偿付率	100.00%	100.00%	0.00%

第八节 财务报告

一、审计报告

审计意见类型	标准的无保留意见
审计报告签署日期	2026年04月23日
审计机构名称	立信会计师事务所（特殊普通合伙）
审计报告文号	信会师报字[2026]第 ZI10252 号
注册会计师姓名	陈雷、李耀伟

审计报告正文

深圳市崧盛电子股份有限公司全体股东：

一、审计意见

我们审计了深圳市崧盛电子股份有限公司（以下简称崧盛股份）财务报表，包括 2025 年 12 月 31 日的合并及母公司资产负债表，2025 年度的合并及母公司利润表、合并及母公司现金流量表、合并及母公司所有者权益变动表以及相关财务报表附注。

我们认为，后附的财务报表在所有重大方面按照企业会计准则的规定编制，公允反映了崧盛股份 2025 年 12 月 31 日的合并及母公司财务状况以及 2025 年度的合并及母公司经营成果和现金流量。

二、形成审计意见的基础

我们按照中国注册会计师审计准则的规定执行了审计工作。审计报告的“注册会计师对财务报表审计的责任”部分进一步阐述了我们在这些准则下的责任。按照中国注册会计师职业道德守则，我们独立于崧盛股份，并履行了职业道德方面的其他责任。我们相信，我们获取的审计证据是充分、适当的，为发表审计意见提供了基础。

三、关键审计事项

关键审计事项是我们根据职业判断，认为对本期财务报表审计最为重要的事项。这些事项的应对以对财务报表整体进行审计并形成审计意见为背景，我们不对这些事项单独发表意见。

我们在审计中识别出的关键审计事项汇总如下：

关键审计事项	该事项在审计中是如何应对的
（一）收入确认	
崧盛股份营业收入主要来源于 LED 驱动电源的销售。2025 年度崧盛股份销售收入为人民币 95,641.83 万元。由于销售收入是崧盛股份的关键业绩指标，从而存在管理层为了达到特定目标或期望而操纵收入确认时点的固有风险，因此，我们将销售收入的确认作为关键审计事项。关于收入确认的会计政策详见附注三、（二十三）；关于营业收入披露详见附注五、（四十）。	我们针对收入确认执行的主要审计程序包括： （1）了解、评价和测试与收入确认相关的关键内部控制的设计和运行有效性； （2）选取收入样本检查销售合同，识别与商品控制权转移相关的合同条款与条件，评价收入确认时点是否符合企业会计准则要求； （3）结合产品类型及客户情况对收入以及毛利情况执行分析性复核程序，判断收入金额是否出现异常波动的情况； （4）实施收入细节测试，选取样本，核对销售合同、出库

	<p>单、送货单及签收、对账记录、出口报关单等，评价相关收入确认是否符合公司收入确认的会计政策；</p> <p>(5) 就资产负债表日前后的销售商品交易选取样本，检查出库单、物流单据和报关单等支持性文件，评价相关收入是否被记录于恰当的会计期间；</p> <p>(6) 对崧盛股份主要客户选取函证样本执行函证程序；</p> <p>(7) 对收入执行截止测试，确认收入是否计入正确的会计期间。</p>
(二) 应收账款坏账准备	
<p>截至 2025 年 12 月 31 日，崧盛股份应收账款原值 36,110.07 万元，坏账准备 3,353.99 万元。若应收账款不能按期收回或无法收回而发生坏账对财务报表影响重大，且管理层在确定应收账款坏账准备时涉及重大会计估计及判断，因此我们将应收账款坏账准备确认为关键审计事项。关于应收账款坏账准备会计政策见附注三、（九）；关于应收账款账面余额及坏账准备见附注五、（四）。</p>	<p>我们针对应收账款坏账准备执行的主要审计程序包括：</p> <p>(1) 了解和评价崧盛股份与应收账款相关的关键内部控制的设计和运行有效性；</p> <p>(2) 分析崧盛股份应收账款坏账准备会计估计的合理性，包括确定应收账款组合的依据、金额重大的判断、单独计提坏账准备的判断等；</p> <p>(3) 检查管理层对预期信用损失的假设和计算过程，分析检查应收账款坏账准备的计提依据是否充分合理，重新计算坏账计提金额是否准确；</p> <p>(4) 对于单项评估计提坏账准备的应收账款，复核管理层对预计未来可获得的现金流量作出估计的依据及合理性；</p> <p>(5) 抽样对应收账款实施函证程序，并将函证结果与账面记录的金額进行核对；</p> <p>(6) 结合期后回款情况检查，评价管理层坏账准备计提的合理性。</p>

四、其他信息

崧盛股份管理层（以下简称管理层）对其他信息负责。其他信息包括崧盛股份 2025 年年度报告中涵盖的信息，但不包括财务报表和我们的审计报告。

我们对财务报表发表的审计意见不涵盖其他信息，我们也不对其他信息发表任何形式的鉴证结论。

结合我们对财务报表的审计，我们的责任是阅读其他信息，在此过程中，考虑其他信息是否与财务报表或我们在审计过程中了解到的情况存在重大不一致或者似乎存在重大错报。

基于我们已执行的工作，如果我们确定其他信息存在重大错报，我们应当报告该事实。在这方面，我们无任何事项需要报告。

五、管理层和治理层对财务报表的责任

管理层负责按照企业会计准则的规定编制财务报表，使其实现公允反映，并设计、执行和维护必要的内部控制，以使财务报表不存在由于舞弊或错误导致的重大错报。

在编制财务报表时，管理层负责评估崧盛股份的持续经营能力，披露与持续经营相关的事项（如适用），并运用持续经营假设，除非计划进行清算、终止运营或别无其他现实的选择。

治理层负责监督崧盛股份的财务报告过程。

六、注册会计师对财务报表审计的责任

我们的目标是对财务报表整体是否不存在由于舞弊或错误导致的重大错报获取合理保证，并出具包含审计意见的审计报告。合理保证是高水平的保证，但并不能保证按照审计准则执行的审计在某一重大错报存在时总能发现。错报可能由于舞弊或错误导致，如果合理预期错报单独或汇总起来可能影响财务报表使用者依据财务报表作出的经济决策，则通常认为错报是重大的。

在按照审计准则执行审计工作的过程中，我们运用职业判断，并保持职业怀疑。同时，我们也执行以下工作：

（一）识别和评估由于舞弊或错误导致的财务报表重大错报风险，设计和实施审计程序以应对这些风险，并获取充分、适当的审计证据，作为发表审计意见的基础。由于舞弊可能涉及串通、伪造、故意遗漏、虚假陈述或凌驾于内部控制之上，未能发现由于舞弊导致的重大错报的风险高于未能发现由于错误导致的重大错报的风险。

（二）了解与审计相关的内部控制，以设计恰当的审计程序。

（三）评价管理层选用会计政策的恰当性和作出会计估计及相关披露的合理性。

（四）对管理层使用持续经营假设的恰当性得出结论。同时，根据获取的审计证据，就可能对崧盛股份持续经营能力产生重大疑虑的事项或情况是否存在重大不确定性得出结论。如果我们得出结论认为存在重大不确定性，审计准则要求我们在审计报告中提请报表使用者注意财务报表中的相关披露；如果披露不充分，我们应当发表非无保留意见。我们的结论基于截至审计报告日可获得的信息。然而，未来的事项或情况可能导致崧盛股份不能持续经营。

（五）评价财务报表的总体列报（包括披露）、结构和内容，并评价财务报表是否公允反映相关交易和事项。

（六）就崧盛股份中实体或业务活动的财务信息获取充分、适当的审计证据，以对合并财务报表发表审计意见。我们负责指导、监督和执行集团审计，并对审计意见承担全部责任。

我们与治理层就计划的审计范围、时间安排和重大审计发现等事项进行沟通，包括沟通我们在审计中识别出的值得关注的内部控制缺陷。

我们还就已遵守与独立性相关的职业道德要求向治理层提供声明，并与治理层沟通可能被合理认为影响我们独立性的所有关系和其他事项，以及相关的防范措施（如适用）。

从与治理层沟通过的事项中，我们确定哪些事项对本期财务报表审计最为重要，因而构成关键审计事项。我们在审计报告中描述这些事项，除非法律法规禁止公开披露这些事项，或在极少数情形下，如果合理预期在审计报告中沟通某事项造成的负面后果超过在公众利益方面产生的益处，我们确定不应在审计报告中沟通该事项。

二、财务报表

财务附注中报表的单位为：元

1、合并资产负债表

编制单位：深圳市崧盛电子股份有限公司

2025年12月31日

单位：元

项目	期末余额	期初余额
流动资产：		

货币资金	105,725,255.37	78,813,257.59
结算备付金	0.00	0.00
拆出资金	0.00	0.00
交易性金融资产	0.00	12,037,333.33
衍生金融资产	0.00	0.00
应收票据	98,201,176.14	52,426,748.07
应收账款	327,560,857.55	256,181,153.13
应收款项融资	11,042,060.96	10,395,962.72
预付款项	5,095,412.91	7,089,534.65
应收保费	0.00	0.00
应收分保账款	0.00	0.00
应收分保合同准备金	0.00	0.00
其他应收款	9,220,429.83	17,478,918.89
其中：应收利息	7,396,331.90	12,654,094.82
应收股利	0.00	0.00
买入返售金融资产	0.00	0.00
存货	150,126,945.83	134,130,899.80
其中：数据资源	0.00	0.00
合同资产	0.00	0.00
持有待售资产	0.00	0.00
一年内到期的非流动资产	0.00	0.00
其他流动资产	155,620,864.56	261,585,958.22
流动资产合计	862,593,003.15	830,139,766.40
非流动资产：		
发放贷款和垫款	0.00	0.00
债权投资	0.00	0.00
其他债权投资	0.00	0.00
长期应收款	0.00	0.00
长期股权投资	2,965,300.35	0.00
其他权益工具投资	20,000,000.00	0.00
其他非流动金融资产	0.00	0.00
投资性房地产	0.00	0.00
固定资产	620,637,708.67	631,598,405.68
在建工程	60,093.81	102,473.54
生产性生物资产	0.00	0.00
油气资产	0.00	0.00
使用权资产	1,778,734.56	2,037,299.74
无形资产	29,742,566.15	30,396,323.64
其中：数据资源	0.00	0.00
开发支出	0.00	0.00
其中：数据资源	0.00	0.00
商誉	0.00	0.00

长期待摊费用	2,667,987.88	3,924,216.25
递延所得税资产	17,753,868.87	11,977,258.20
其他非流动资产	1,747,951.01	5,194,815.33
非流动资产合计	697,354,211.30	685,230,792.38
资产总计	1,559,947,214.45	1,515,370,558.78
流动负债：		
短期借款	67,658,947.97	12,000,934.25
向中央银行借款	0.00	0.00
拆入资金	0.00	0.00
交易性金融负债	0.00	0.00
衍生金融负债	0.00	0.00
应付票据	10,000,000.00	49,000,000.00
应付账款	262,937,190.36	227,615,417.99
预收款项	0.00	0.00
合同负债	8,924,605.74	3,862,865.08
卖出回购金融资产款	0.00	0.00
吸收存款及同业存放	0.00	0.00
代理买卖证券款	0.00	0.00
代理承销证券款	0.00	0.00
应付职工薪酬	21,111,365.48	24,114,180.40
应交税费	8,550,320.20	2,210,283.57
其他应付款	868,116.03	412,939.99
其中：应付利息	0.00	0.00
应付股利	0.00	0.00
应付手续费及佣金	0.00	0.00
应付分保账款	0.00	0.00
持有待售负债	0.00	0.00
一年内到期的非流动负债	183,149.72	17,602,557.45
其他流动负债	84,560,081.68	51,691,314.32
流动负债合计	464,793,777.18	388,510,493.05
非流动负债：		
保险合同准备金	0.00	0.00
长期借款	0.00	43,420,000.00
应付债券	264,990,640.68	278,293,156.69
其中：优先股	0.00	0.00
永续债	0.00	0.00
租赁负债	1,682,526.51	1,865,676.17
长期应付款	0.00	0.00
长期应付职工薪酬	0.00	0.00
预计负债	13,059,329.99	6,362,195.19
递延收益	27,263,736.04	25,209,905.23
递延所得税负债	506,751.58	2,833,089.89

其他非流动负债	0.00	0.00
非流动负债合计	307,502,984.80	357,984,023.17
负债合计	772,296,761.98	746,494,516.22
所有者权益：		
股本	124,058,506.00	122,876,415.00
其他权益工具	29,963,653.14	36,466,152.84
其中：优先股	0.00	0.00
永续债	0.00	0.00
资本公积	486,146,681.79	454,948,662.86
减：库存股	0.00	0.00
其他综合收益	121,038.92	36,988.03
专项储备	0.00	0.00
盈余公积	46,632,597.52	46,632,597.52
一般风险准备	0.00	0.00
未分配利润	129,218,945.85	133,179,211.35
归属于母公司所有者权益合计	816,141,423.22	794,140,027.60
少数股东权益	-28,490,970.75	-25,263,985.04
所有者权益合计	787,650,452.47	768,876,042.56
负债和所有者权益总计	1,559,947,214.45	1,515,370,558.78

法定代表人：田年斌 主管会计工作负责人：谭周旦 会计机构负责人：刘国英

2、母公司资产负债表

单位：元

项目	期末余额	期初余额
流动资产：		
货币资金	67,653,809.33	57,484,521.21
交易性金融资产	0.00	12,037,333.33
衍生金融资产	0.00	0.00
应收票据	80,600,203.88	39,524,129.94
应收账款	288,137,776.01	239,202,309.65
应收款项融资	0.00	0.00
预付款项	1,378,540.70	1,045,415.00
其他应收款	79,312,471.42	114,428,368.60
其中：应收利息	7,396,331.90	12,654,094.82
应收股利	0.00	0.00
存货	0.00	0.00
其中：数据资源	0.00	0.00
合同资产	0.00	0.00
持有待售资产	0.00	0.00
一年内到期的非流动资产	0.00	0.00
其他流动资产	135,324,891.55	244,781,726.67
流动资产合计	652,407,692.89	708,503,804.40
非流动资产：		
债权投资	0.00	0.00
其他债权投资	0.00	0.00

长期应收款	0.00	0.00
长期股权投资	351,809,256.94	318,731,612.29
其他权益工具投资	20,000,000.00	0.00
其他非流动金融资产	0.00	0.00
投资性房地产	0.00	0.00
固定资产	232,433,272.46	242,636,203.62
在建工程	0.00	0.00
生产性生物资产	0.00	0.00
油气资产	0.00	0.00
使用权资产	1,778,734.56	2,037,299.74
无形资产	576,835.07	1,054,275.11
其中：数据资源	0.00	0.00
开发支出	0.00	0.00
其中：数据资源	0.00	0.00
商誉	0.00	0.00
长期待摊费用	430,937.38	389,468.93
递延所得税资产	11,080,307.67	6,738,832.90
其他非流动资产	12,947.73	143,044.00
非流动资产合计	618,122,291.81	571,730,736.59
资产总计	1,270,529,984.70	1,280,234,540.99
流动负债：		
短期借款	0.00	12,000,934.25
交易性金融负债	0.00	0.00
衍生金融负债	0.00	0.00
应付票据	10,000,000.00	49,000,000.00
应付账款	149,448,543.72	62,641,766.13
预收款项	0.00	0.00
合同负债	3,544,229.17	3,225,871.82
应付职工薪酬	7,898,173.72	7,522,389.20
应交税费	2,343,083.45	1,551,573.80
其他应付款	216,473.57	3,775,588.52
其中：应付利息	0.00	0.00
应付股利	0.00	0.00
持有待售负债	0.00	0.00
一年内到期的非流动负债	183,149.72	17,602,557.45
其他流动负债	81,395,906.20	39,967,716.13
流动负债合计	255,029,559.55	197,288,397.30
非流动负债：		
长期借款	0.00	43,420,000.00
应付债券	264,990,640.68	278,293,156.69
其中：优先股	0.00	0.00
永续债	0.00	0.00

租赁负债	1,682,526.51	1,865,676.17
长期应付款	0.00	0.00
长期应付职工薪酬	0.00	0.00
预计负债	12,225,208.62	6,362,195.19
递延收益	10,376,985.76	10,860,862.72
递延所得税负债	506,751.58	2,833,089.89
其他非流动负债	0.00	0.00
非流动负债合计	289,782,113.15	343,634,980.66
负债合计	544,811,672.70	540,923,377.96
所有者权益：		
股本	124,058,506.00	122,876,415.00
其他权益工具	29,963,653.14	36,466,152.84
其中：优先股	0.00	0.00
永续债	0.00	0.00
资本公积	473,743,442.76	442,545,423.83
减：库存股	0.00	0.00
其他综合收益	0.00	0.00
专项储备	0.00	0.00
盈余公积	46,632,597.52	46,632,597.52
未分配利润	51,320,112.58	90,790,573.84
所有者权益合计	725,718,312.00	739,311,163.03
负债和所有者权益总计	1,270,529,984.70	1,280,234,540.99

3、合并利润表

单位：元

项目	2025 年度	2024 年度
一、营业总收入	956,418,251.23	883,532,796.98
其中：营业收入	956,418,251.23	883,532,796.98
利息收入	0.00	0.00
已赚保费	0.00	0.00
手续费及佣金收入	0.00	0.00
二、营业总成本	979,347,421.35	920,870,657.57
其中：营业成本	721,675,664.83	667,724,389.75
利息支出	0.00	0.00
手续费及佣金支出	0.00	0.00
退保金	0.00	0.00
赔付支出净额	0.00	0.00
提取保险责任合同准备金净额	0.00	0.00
保单红利支出	0.00	0.00
分保费用	0.00	0.00
税金及附加	8,479,389.43	7,531,882.61
销售费用	56,811,312.93	54,563,319.90
管理费用	54,787,657.78	61,628,038.97
研发费用	117,136,591.81	115,464,227.20

财务费用	20,456,804.57	13,958,799.14
其中：利息费用	19,237,803.13	16,624,556.19
利息收入	528,611.86	456,031.27
加：其他收益	6,942,203.90	8,017,984.27
投资收益（损失以“-”号填列）	5,402,562.51	10,658,242.65
其中：对联营企业和合营企业的投资收益	-34,699.65	0.00
以摊余成本计量的金融资产终止确认收益	0.00	0.00
汇兑收益（损失以“-”号填列）	0.00	0.00
净敞口套期收益（损失以“-”号填列）	0.00	0.00
公允价值变动收益（损失以“-”号填列）	79,816.26	37,333.33
信用减值损失（损失以“-”号填列）	-11,287,771.53	-5,510,108.61
资产减值损失（损失以“-”号填列）	-6,499,661.76	-7,085,578.20
资产处置收益（损失以“-”号填列）	-146,171.79	-473,516.06
三、营业利润（亏损以“-”号填列）	-28,438,192.53	-31,693,503.21
加：营业外收入	1,034,948.29	951,202.45
减：营业外支出	457,698.51	1,913,540.14
四、利润总额（亏损总额以“-”号填列）	-27,860,942.75	-32,655,840.90
减：所得税费用	-2,424,634.20	-39,756.15
五、净利润（净亏损以“-”号填列）	-25,436,308.55	-32,616,084.75
（一）按经营持续性分类		
1. 持续经营净利润（净亏损以“-”号填列）	-25,436,308.55	-32,616,084.75
2. 终止经营净利润（净亏损以“-”号填列）	0.00	0.00
（二）按所有权归属分类		
1. 归属于母公司股东的净利润	-3,960,265.50	-11,573,538.74
2. 少数股东损益	-21,476,043.05	-21,042,546.01
六、其他综合收益的税后净额	127,948.23	36,988.03
归属母公司所有者的其他综合收益的税后净额	84,050.89	36,988.03
（一）不能重分类进损益的其他综合收益	0.00	0.00
1. 重新计量设定受益计划变动额	0.00	0.00
2. 权益法下不能转损益的其他综合收益	0.00	0.00
3. 其他权益工具投资公允价值变动	0.00	0.00

4. 企业自身信用风险公允价值变动	0.00	0.00
5. 其他	0.00	0.00
(二) 将重分类进损益的其他综合收益	84,050.89	36,988.03
1. 权益法下可转损益的其他综合收益	0.00	0.00
2. 其他债权投资公允价值变动	0.00	0.00
3. 金融资产重分类计入其他综合收益的金额	0.00	0.00
4. 其他债权投资信用减值准备	0.00	0.00
5. 现金流量套期储备	0.00	0.00
6. 外币财务报表折算差额	84,050.89	36,988.03
7. 其他	0.00	0.00
归属于少数股东的其他综合收益的税后净额	43,897.34	0.00
七、综合收益总额	-25,308,360.32	-32,579,096.72
归属于母公司所有者的综合收益总额	-3,876,214.61	-11,536,550.71
归属于少数股东的综合收益总额	-21,432,145.71	-21,042,546.01
八、每股收益：		
(一) 基本每股收益	-0.03	-0.09
(二) 稀释每股收益	-0.03	-0.09

法定代表人：田年斌 主管会计工作负责人：谭周旦 会计机构负责人：刘国英

4、母公司利润表

单位：元

项目	2025 年度	2024 年度
一、营业收入	854,219,539.01	833,517,532.99
减：营业成本	786,896,875.75	758,323,700.02
税金及附加	2,927,164.67	4,622,646.89
销售费用	36,677,156.88	40,249,970.31
管理费用	24,588,602.74	25,958,588.73
研发费用	35,953,989.03	31,332,416.17
财务费用	17,193,639.06	11,695,100.14
其中：利息费用	18,557,301.91	16,266,469.77
利息收入	2,379,660.61	2,265,303.69
加：其他收益	1,298,935.64	3,459,519.61
投资收益（损失以“-”号填列）	5,402,562.51	10,658,242.65
其中：对联营企业和合营企业的投资收益	-34,699.65	0.00
以摊余成本计量的金融资产终止确认收益（损失以“-”号填列）	0.00	0.00
净敞口套期收益（损失以“-”号填列）	0.00	0.00
公允价值变动收益（损失以“-”号填列）	79,816.26	37,333.33

信用减值损失（损失以“-”号填列）	-4,956,816.93	-5,240,348.98
资产减值损失（损失以“-”号填列）	0.00	0.00
资产处置收益（损失以“-”号填列）	299.09	142,332.63
二、营业利润（亏损以“-”号填列）	-48,193,092.55	-29,607,810.03
加：营业外收入	37,277.86	11,345.92
减：营业外支出	303,521.71	817,907.64
三、利润总额（亏损总额以“-”号填列）	-48,459,336.40	-30,414,371.75
减：所得税费用	-8,988,875.14	-90,982.07
四、净利润（净亏损以“-”号填列）	-39,470,461.26	-30,323,389.68
（一）持续经营净利润（净亏损以“-”号填列）	-39,470,461.26	-30,323,389.68
（二）终止经营净利润（净亏损以“-”号填列）	0.00	0.00
五、其他综合收益的税后净额	0.00	0.00
（一）不能重分类进损益的其他综合收益	0.00	0.00
1. 重新计量设定受益计划变动额	0.00	0.00
2. 权益法下不能转损益的其他综合收益	0.00	0.00
3. 其他权益工具投资公允价值变动	0.00	0.00
4. 企业自身信用风险公允价值变动	0.00	0.00
5. 其他	0.00	0.00
（二）将重分类进损益的其他综合收益	0.00	0.00
1. 权益法下可转损益的其他综合收益	0.00	0.00
2. 其他债权投资公允价值变动	0.00	0.00
3. 金融资产重分类计入其他综合收益的金额	0.00	0.00
4. 其他债权投资信用减值准备	0.00	0.00
5. 现金流量套期储备	0.00	0.00
6. 外币财务报表折算差额	0.00	0.00
7. 其他	0.00	0.00
六、综合收益总额	-39,470,461.26	-30,323,389.68
七、每股收益：		
（一）基本每股收益	0	0
（二）稀释每股收益	0	0

5、合并现金流量表

单位：元

项目	2025 年度	2024 年度
一、经营活动产生的现金流量：		

销售商品、提供劳务收到的现金	582,373,902.69	576,257,590.21
客户存款和同业存放款项净增加额	0.00	0.00
向中央银行借款净增加额	0.00	0.00
向其他金融机构拆入资金净增加额	0.00	0.00
收到原保险合同保费取得的现金	0.00	0.00
收到再保业务现金净额	0.00	0.00
保户储金及投资款净增加额	0.00	0.00
收取利息、手续费及佣金的现金	0.00	0.00
拆入资金净增加额	0.00	0.00
回购业务资金净增加额	0.00	0.00
代理买卖证券收到的现金净额	0.00	0.00
收到的税费返还	33,912,010.53	1,191,708.64
收到其他与经营活动有关的现金	15,303,801.99	20,601,742.26
经营活动现金流入小计	631,589,715.21	598,051,041.11
购买商品、接受劳务支付的现金	366,098,092.78	243,067,611.24
客户贷款及垫款净增加额	0.00	0.00
存放中央银行和同业款项净增加额	0.00	0.00
支付原保险合同赔付款项的现金	0.00	0.00
拆出资金净增加额	0.00	0.00
支付利息、手续费及佣金的现金	0.00	0.00
支付保单红利的现金	0.00	0.00
支付给职工以及为职工支付的现金	207,549,276.33	211,920,177.81
支付的各项税费	41,222,911.89	39,259,112.84
支付其他与经营活动有关的现金	54,186,814.77	74,785,975.26
经营活动现金流出小计	669,057,095.77	569,032,877.15
经营活动产生的现金流量净额	-37,467,380.56	29,018,163.96
二、投资活动产生的现金流量：		
收回投资收到的现金	384,835,324.99	255,125,000.00
取得投资收益收到的现金	9,755,905.12	8,000,968.61
处置固定资产、无形资产和其他长期资产收回的现金净额	0.00	244,990.00
处置子公司及其他营业单位收到的现金净额	0.00	0.00
收到其他与投资活动有关的现金	0.00	0.00
投资活动现金流入小计	394,591,230.11	263,370,958.61
购建固定资产、无形资产和其他长期资产支付的现金	22,476,616.47	55,401,262.26
投资支付的现金	307,584,720.00	184,815,777.77
质押贷款净增加额	0.00	0.00
取得子公司及其他营业单位支付的现金净额	0.00	0.00
支付其他与投资活动有关的现金	0.00	0.00
投资活动现金流出小计	330,061,336.47	240,217,040.03
投资活动产生的现金流量净额	64,529,893.64	23,153,918.58
三、筹资活动产生的现金流量：		
吸收投资收到的现金	18,205,160.00	6,545,440.00
其中：子公司吸收少数股东投资收到的现金	18,205,160.00	6,545,440.00
取得借款收到的现金	72,000,000.00	12,000,000.00
收到其他与筹资活动有关的现金	0.00	0.00
筹资活动现金流入小计	90,205,160.00	18,545,440.00

偿还债务支付的现金	77,188,000.00	57,583,363.20
分配股利、利润或偿付利息支付的现金	4,170,911.20	15,618,457.78
其中：子公司支付给少数股东的股利、利润	0.00	0.00
支付其他与筹资活动有关的现金	331,751.16	2,397,668.10
筹资活动现金流出小计	81,690,662.36	75,599,489.08
筹资活动产生的现金流量净额	8,514,497.64	-57,054,049.08
四、汇率变动对现金及现金等价物的影响	-303,978.72	1,067,378.81
五、现金及现金等价物净增加额	35,273,032.00	-3,814,587.73
加：期初现金及现金等价物余额	68,452,223.37	72,266,811.10
六、期末现金及现金等价物余额	103,725,255.37	68,452,223.37

6、母公司现金流量表

单位：元

项目	2025 年度	2024 年度
一、经营活动产生的现金流量：		
销售商品、提供劳务收到的现金	504,792,078.42	559,971,953.73
收到的税费返还	32,001,432.30	0.00
收到其他与经营活动有关的现金	9,568,567.34	19,543,366.54
经营活动现金流入小计	546,362,078.06	579,515,320.27
购买商品、接受劳务支付的现金	420,276,368.44	392,175,322.80
支付给职工以及为职工支付的现金	70,131,417.47	85,359,121.61
支付的各项税费	9,852,786.10	12,255,325.15
支付其他与经营活动有关的现金	25,050,305.84	38,617,413.37
经营活动现金流出小计	525,310,877.85	528,407,182.93
经营活动产生的现金流量净额	21,051,200.21	51,108,137.34
二、投资活动产生的现金流量：		
收回投资收到的现金	384,835,324.99	255,125,000.00
取得投资收益收到的现金	9,755,905.12	9,645,061.76
处置固定资产、无形资产和其他长期资产收回的现金净额	142,419.50	683,277.84
处置子公司及其他营业单位收到的现金净额	0.00	0.00
收到其他与投资活动有关的现金	0.00	0.00
投资活动现金流入小计	394,733,649.61	265,453,339.60
购建固定资产、无形资产和其他长期资产支付的现金	3,321,770.03	12,139,578.73
投资支付的现金	307,584,720.00	184,815,777.77
取得子公司及其他营业单位支付的现金净额	10,112,344.30	5,199,900.84
支付其他与投资活动有关的现金	0.00	53,992,811.50
投资活动现金流出小计	321,018,834.33	256,148,068.84
投资活动产生的现金流量净额	73,714,815.28	9,305,270.76
三、筹资活动产生的现金流量：		
吸收投资收到的现金	0.00	0.00
取得借款收到的现金	0.00	1,000,000.00
收到其他与筹资活动有关的现金	0.00	0.00
筹资活动现金流入小计	0.00	1,000,000.00
偿还债务支付的现金	72,788,000.00	57,583,363.20
分配股利、利润或偿付利息支付的	3,549,357.95	15,618,457.78

现金		
支付其他与筹资活动有关的现金	331,751.16	2,397,668.10
筹资活动现金流出小计	76,669,109.11	75,599,489.08
筹资活动产生的现金流量净额	-76,669,109.11	-74,599,489.08
四、汇率变动对现金及现金等价物的影响	-127,618.24	962,055.54
五、现金及现金等价物净增加额	17,969,288.14	-13,224,025.44
加：期初现金及现金等价物余额	47,684,521.19	60,908,546.63
六、期末现金及现金等价物余额	65,653,809.33	47,684,521.19

7、合并所有者权益变动表

本期金额

单位：元

项目	2025 年度														少数股东权益	所有者权益合计
	归属于母公司所有者权益															
	股本	其他权益工具			资本公积	减：库存股	其他综合收益	专项储备	盈余公积	一般风险准备	未分配利润	其他	小计			
优先股		永续债	其他													
一、上年期末余额	122,876,415.00	0.00	0.00	36,466,152.84	454,948,662.86	0.00	36,988.03	0.00	46,632,597.52	0.00	133,179,211.35	0.00	794,140,027.60	-25,263,985.04	768,876,042.56	
加：会计政策变更	0.00	0.00	0.00	0.00	0.00	0.00	0.00	0.00	0.00	0.00	0.00	0.00	0.00	0.00	0.00	
前期差错更正	0.00	0.00	0.00	0.00	0.00	0.00	0.00	0.00	0.00	0.00	0.00	0.00	0.00	0.00	0.00	
其他	0.00	0.00	0.00	0.00	0.00	0.00	0.00	0.00	0.00	0.00	0.00	0.00	0.00	0.00	0.00	
二、本年期初余额	122,876,415.00	0.00	0.00	36,466,152.84	454,948,662.86	0.00	36,988.03	0.00	46,632,597.52	0.00	133,179,211.35	0.00	794,140,027.60	-25,263,985.04	768,876,042.56	
三、本期增减变动金额（减少以“－”号填列）	1,182,091.00	0.00	0.00	-6,502,499.70	31,198,018.93	0.00	84,050.89	0.00	0.00	0.00	-3,960,265.50	0.00	22,001,395.62	-3,226,985.71	18,774,409.91	
（一）综合收益总额	0.00	0.00	0.00	0.00	0.00	0.00	84,050.89	0.00	0.00	0.00	-3,960,265.50	0.00	-3,876,214.61	-21,432,145.71	-25,308,360.32	
（二）所有者投入和减少资本	1,182,091.00	0.00	0.00	-6,595,359.71	31,198,018.93	0.00	0.00	0.00	0.00	0.00	0.00	0.00	25,784,750.22	18,205,160.00	43,989,910.22	
1. 所有者投入的普通股	0.00	0.00	0.00	0.00	0.00	0.00	0.00	0.00	0.00	0.00	0.00	0.00	0.00	18,205,160.00	18,205,160.00	
2. 其他权益工具持有者投入资本	1,182,091.00	0.00	0.00	-6,595,359.71	31,198,018.93	0.00	0.00	0.00	0.00	0.00	0.00	0.00	25,784,750.22	0.00	25,784,750.22	
3. 股份支付计入所有者权益的金额	0.00	0.00	0.00	0.00	0.00	0.00	0.00	0.00	0.00	0.00	0.00	0.00	0.00	0.00	0.00	
4. 其他	0.00	0.00	0.00	0.00	0.00	0.00	0.00	0.00	0.00	0.00	0.00	0.00	0.00	0.00	0.00	
（三）利润分配	0.00	0.00	0.00	0.00	0.00	0.00	0.00	0.00	0.00	0.00	0.00	0.00	0.00	0.00	0.00	
1. 提取盈余公积	0.00	0.00	0.00	0.00	0.00	0.00	0.00	0.00	0.00	0.00	0.00	0.00	0.00	0.00	0.00	

2. 提取一般风险准备	0.00	0.00	0.00	0.00	0.00	0.00	0.00	0.00	0.00	0.00	0.00	0.00	0.00	0.00	0.00
3. 对所有者（或股东）的分配	0.00	0.00	0.00	0.00	0.00	0.00	0.00	0.00	0.00	0.00	0.00	0.00	0.00	0.00	0.00
4. 其他	0.00	0.00	0.00	0.00	0.00	0.00	0.00	0.00	0.00	0.00	0.00	0.00	0.00	0.00	0.00
（四）所有者权益内部结转	0.00	0.00	0.00	0.00	0.00	0.00	0.00	0.00	0.00	0.00	0.00	0.00	0.00	0.00	0.00
1. 资本公积转增资本（或股本）	0.00	0.00	0.00	0.00	0.00	0.00	0.00	0.00	0.00	0.00	0.00	0.00	0.00	0.00	0.00
2. 盈余公积转增资本（或股本）	0.00	0.00	0.00	0.00	0.00	0.00	0.00	0.00	0.00	0.00	0.00	0.00	0.00	0.00	0.00
3. 盈余公积弥补亏损	0.00	0.00	0.00	0.00	0.00	0.00	0.00	0.00	0.00	0.00	0.00	0.00	0.00	0.00	0.00
4. 设定受益计划变动额结转留存收益	0.00	0.00	0.00	0.00	0.00	0.00	0.00	0.00	0.00	0.00	0.00	0.00	0.00	0.00	0.00
5. 其他综合收益结转留存收益	0.00	0.00	0.00	0.00	0.00	0.00	0.00	0.00	0.00	0.00	0.00	0.00	0.00	0.00	0.00
6. 其他	0.00	0.00	0.00	0.00	0.00	0.00	0.00	0.00	0.00	0.00	0.00	0.00	0.00	0.00	0.00
（五）专项储备	0.00	0.00	0.00	0.00	0.00	0.00	0.00	0.00	0.00	0.00	0.00	0.00	0.00	0.00	0.00
1. 本期提取	0.00	0.00	0.00	0.00	0.00	0.00	0.00	0.00	0.00	0.00	0.00	0.00	0.00	0.00	0.00
2. 本期使用	0.00	0.00	0.00	0.00	0.00	0.00	0.00	0.00	0.00	0.00	0.00	0.00	0.00	0.00	0.00
（六）其他	0.00	0.00	0.00	92,860.01	0.00	0.00	0.00	0.00	0.00	0.00	0.00	0.00	92,860.01	0.00	92,860.01
四、本期期末余额	124,058,506.00	0.00	0.00	29,963,653.14	486,146,681.79	0.00	121,038.92	0.00	46,632,597.52	0.00	129,218,945.85	0.00	816,141,423.22	-28,490,970.75	787,650,452.47

上期金额

单位：元

项目	2024 年度														少数股东权益	所有者权益合计
	归属于母公司所有者权益															
	股本	其他权益工具			资本公积	减：库存股	其他综合收益	专项储备	盈余公积	一般风险准备	未分配利润	其他	小计			
优先股		永续债	其他													
一、上年期末余额	122,876,269.00	0.00	0.00	44,173,652.97	457,558,841.41	0.00	0.00	0.00	46,632,597.52	0.00	154,174,714.55	0.00	825,416,075.45	-10,766,879.03	814,649,196.42	
加：会计政策变更	0.00	0.00	0.00	-7,707,009.59	0.00	0.00	0.00	0.00	0.00	0.00	2,865,674.64	0.00	-4,841,334.95	0.00	-4,841,334.95	

前期差错更正	0.00	0.00	0.00	0.00	0.00	0.00	0.00	0.00	0.00	0.00	0.00	0.00	0.00	0.00	0.00
其他	0.00	0.00	0.00	0.00	0.00	0.00	0.00	0.00	0.00	0.00	0.00	0.00	0.00	0.00	0.00
二、本年期初余额	122,876,269.00	0.00	0.00	36,466,643.38	457,558,841.41	0.00	0.00	0.00	46,632,597.52	0.00	157,040,389.19	0.00	820,574,740.50	-10,766,879.03	809,807,861.47
三、本期增减变动金额（减少以“－”号填列）	146.00	0.00	0.00	-490.54	-2,610,178.55	0.00	36,988.03	0.00	0.00	0.00	-23,861,177.84	0.00	-26,434,712.90	-14,497,106.01	-40,931,818.91
（一）综合收益总额	0.00	0.00	0.00	0.00	0.00	0.00	36,988.03	0.00	0.00	0.00	-11,573,538.74	0.00	-11,536,550.71	-21,042,546.01	-32,579,096.72
（二）所有者投入和减少资本	146.00	0.00	0.00	-540.28	-2,610,178.55	0.00	0.00	0.00	0.00	0.00	0.00	0.00	-2,610,572.83	6,545,440.00	3,934,867.17
1. 所有者投入的普通股	0.00	0.00	0.00	0.00	0.00	0.00	0.00	0.00	0.00	0.00	0.00	0.00	0.00	6,545,440.00	6,545,440.00
2. 其他权益工具持有者投入资本	146.00	0.00	0.00	-540.28	7,735.73	0.00	0.00	0.00	0.00	0.00	0.00	0.00	7,341.45	0.00	7,341.45
3. 股份支付计入所有者权益的金额	0.00	0.00	0.00	0.00	-2,617,914.28	0.00	0.00	0.00	0.00	0.00	0.00	0.00	-2,617,914.28	0.00	-2,617,914.28
4. 其他	0.00	0.00	0.00	0.00	0.00	0.00	0.00	0.00	0.00	0.00	0.00	0.00	0.00	0.00	0.00
（三）利润分配	0.00	0.00	0.00	0.00	0.00	0.00	0.00	0.00	0.00	0.00	-12,287,639.10	0.00	-12,287,639.10	0.00	-12,287,639.10
1. 提取盈余公积	0.00	0.00	0.00	0.00	0.00	0.00	0.00	0.00	0.00	0.00	0.00	0.00	0.00	0.00	0.00
2. 提取一般风险准备	0.00	0.00	0.00	0.00	0.00	0.00	0.00	0.00	0.00	0.00	0.00	0.00	0.00	0.00	0.00
3. 对所有者（或股东）的分配	0.00	0.00	0.00	0.00	0.00	0.00	0.00	0.00	0.00	0.00	-12,287,639.10	0.00	-12,287,639.10	0.00	-12,287,639.10
4. 其他	0.00	0.00	0.00	0.00	0.00	0.00	0.00	0.00	0.00	0.00	0.00	0.00	0.00	0.00	0.00
（四）所有者权益内部结转	0.00	0.00	0.00	0.00	0.00	0.00	0.00	0.00	0.00	0.00	0.00	0.00	0.00	0.00	0.00
1. 资本公积转增资本（或股本）	0.00	0.00	0.00	0.00	0.00	0.00	0.00	0.00	0.00	0.00	0.00	0.00	0.00	0.00	0.00
2. 盈余公积转增资本（或股本）	0.00	0.00	0.00	0.00	0.00	0.00	0.00	0.00	0.00	0.00	0.00	0.00	0.00	0.00	0.00
3. 盈余公积弥补亏损	0.00	0.00	0.00	0.00	0.00	0.00	0.00	0.00	0.00	0.00	0.00	0.00	0.00	0.00	0.00

4. 设定受益计划 变动额结转留存收益	0.00	0.00	0.00	0.00	0.00	0.00	0.00	0.00	0.00	0.00	0.00	0.00	0.00	0.00	0.00
5. 其他综合收益 结转留存收益	0.00	0.00	0.00	0.00	0.00	0.00	0.00	0.00	0.00	0.00	0.00	0.00	0.00	0.00	0.00
6. 其他	0.00	0.00	0.00	0.00	0.00	0.00	0.00	0.00	0.00	0.00	0.00	0.00	0.00	0.00	0.00
(五) 专项储备	0.00	0.00	0.00	0.00	0.00	0.00	0.00	0.00	0.00	0.00	0.00	0.00	0.00	0.00	0.00
1. 本期提取	0.00	0.00	0.00	0.00	0.00	0.00	0.00	0.00	0.00	0.00	0.00	0.00	0.00	0.00	0.00
2. 本期使用	0.00	0.00	0.00	0.00	0.00	0.00	0.00	0.00	0.00	0.00	0.00	0.00	0.00	0.00	0.00
(六) 其他	0.00	0.00	0.00	49.74	0.00	0.00	0.00	0.00	0.00	0.00	0.00	0.00	49.74	0.00	49.74
四、本期期末余额	122,876,415.00	0.00	0.00	36,466,152.84	454,948,662.86	0.00	36,988.03	0.00	46,632,597.52	0.00	133,179,211.35	0.00	794,140,027.60	-25,263,985.04	768,876,042.56

8、母公司所有者权益变动表

本期金额

单位：元

项目	2025 年度											
	股本	其他权益工具			资本公积	减：库存股	其他综合收益	专项储备	盈余公积	未分配利润	其他	所有者权益合计
		优先股	永续债	其他								
一、上年期末余额	122,876,415.00	0.00	0.00	36,466,152.84	442,545,423.83	0.00	0.00	0.00	46,632,597.52	90,790,573.84	0.00	739,311,163.03
加：会计政策 变更	0.00	0.00	0.00	0.00	0.00	0.00	0.00	0.00	0.00	0.00	0.00	0.00
前期差错 更正	0.00	0.00	0.00	0.00	0.00	0.00	0.00	0.00	0.00	0.00	0.00	0.00
其他	0.00	0.00	0.00	0.00	0.00	0.00	0.00	0.00	0.00	0.00	0.00	0.00
二、本年期初余额	122,876,415.00	0.00	0.00	36,466,152.84	442,545,423.83	0.00	0.00	0.00	46,632,597.52	90,790,573.84	0.00	739,311,163.03
三、本期增减变动 金额（减少以 “-”号填列）	1,182,091.00	0.00	0.00	-6,502,499.70	31,198,018.93	0.00	0.00	0.00	0.00	-39,470,461.26	0.00	-13,592,851.03
(一) 综合收益总 额	0.00	0.00	0.00	0.00	0.00	0.00	0.00	0.00	0.00	-39,470,461.26	0.00	-39,470,461.26

(二)所有者投入和减少资本	1,182,091.00	0.00	0.00	-6,595,359.71	31,198,018.93	0.00	0.00	0.00	0.00	0.00	0.00	25,784,750.22
1.所有者投入的普通股	0.00	0.00	0.00	0.00	0.00	0.00	0.00	0.00	0.00	0.00	0.00	0.00
2.其他权益工具持有者投入资本	1,182,091.00	0.00	0.00	-6,595,359.71	31,198,018.93	0.00	0.00	0.00	0.00	0.00	0.00	25,784,750.22
3.股份支付计入所有者权益的金额	0.00	0.00	0.00	0.00	0.00	0.00	0.00	0.00	0.00	0.00	0.00	0.00
4.其他	0.00	0.00	0.00	0.00	0.00	0.00	0.00	0.00	0.00	0.00	0.00	0.00
(三)利润分配	0.00	0.00	0.00	0.00	0.00	0.00	0.00	0.00	0.00	0.00	0.00	0.00
1.提取盈余公积	0.00	0.00	0.00	0.00	0.00	0.00	0.00	0.00	0.00	0.00	0.00	0.00
2.对所有者(或股东)的分配	0.00	0.00	0.00	0.00	0.00	0.00	0.00	0.00	0.00	0.00	0.00	0.00
3.其他	0.00	0.00	0.00	0.00	0.00	0.00	0.00	0.00	0.00	0.00	0.00	0.00
(四)所有者权益内部结转	0.00	0.00	0.00	0.00	0.00	0.00	0.00	0.00	0.00	0.00	0.00	0.00
1.资本公积转增资本(或股本)	0.00	0.00	0.00	0.00	0.00	0.00	0.00	0.00	0.00	0.00	0.00	0.00
2.盈余公积转增资本(或股本)	0.00	0.00	0.00	0.00	0.00	0.00	0.00	0.00	0.00	0.00	0.00	0.00
3.盈余公积弥补亏损	0.00	0.00	0.00	0.00	0.00	0.00	0.00	0.00	0.00	0.00	0.00	0.00
4.设定受益计划变动额结转留存收益	0.00	0.00	0.00	0.00	0.00	0.00	0.00	0.00	0.00	0.00	0.00	0.00
5.其他综合收益结转留存收益	0.00	0.00	0.00	0.00	0.00	0.00	0.00	0.00	0.00	0.00	0.00	0.00
6.其他	0.00	0.00	0.00	0.00	0.00	0.00	0.00	0.00	0.00	0.00	0.00	0.00
(五)专项储备	0.00	0.00	0.00	0.00	0.00	0.00	0.00	0.00	0.00	0.00	0.00	0.00
1.本期提取	0.00	0.00	0.00	0.00	0.00	0.00	0.00	0.00	0.00	0.00	0.00	0.00
2.本期使用	0.00	0.00	0.00	0.00	0.00	0.00	0.00	0.00	0.00	0.00	0.00	0.00
(六)其他	0.00	0.00	0.00	92,860.01	0.00	0.00	0.00	0.00	0.00	0.00	0.00	92,860.01
四、本期期末余额	124,058,506.00	0.00	0.00	29,963,653.14	473,743,442.76	0.00	0.00	0.00	46,632,597.52	51,320,112.58	0.00	725,718,312.00

上期金额

单位：元

项目	2024 年度											
	股本	其他权益工具			资本公积	减：库存股	其他综合收益	专项储备	盈余公积	未分配利润	其他	所有者权益合计
		优先股	永续债	其他								
一、上年期末余额	122,876,269.00	0.00	0.00	44,173,652.97	445,155,602.38	0.00	0.00	0.00	46,632,597.52	130,535,927.98	0.00	789,374,049.85
加：会计政策变更	0.00	0.00	0.00	-7,707,009.59	0.00	0.00	0.00	0.00	0.00	2,865,674.64	0.00	-4,841,334.95
前期差错更正	0.00	0.00	0.00	0.00	0.00	0.00	0.00	0.00	0.00	0.00	0.00	0.00
其他	0.00	0.00	0.00	0.00	0.00	0.00	0.00	0.00	0.00	0.00	0.00	0.00
二、本年期初余额	122,876,269.00	0.00	0.00	36,466,643.38	445,155,602.38	0.00	0.00	0.00	46,632,597.52	133,401,602.62	0.00	784,532,714.90
三、本期增减变动金额（减少以“－”号填列）	146.00	0.00	0.00	-490.54	-2,610,178.55	0.00	0.00	0.00	0.00	-42,611,028.78	0.00	-45,221,551.87
（一）综合收益总额	0.00	0.00	0.00	0.00	0.00	0.00	0.00	0.00	0.00	-30,323,389.68	0.00	-30,323,389.68
（二）所有者投入和减少资本	146.00	0.00	0.00	-540.28	-2,610,178.55	0.00	0.00	0.00	0.00	0.00	0.00	-2,610,572.83
1. 所有者投入的普通股	0.00	0.00	0.00	0.00	0.00	0.00	0.00	0.00	0.00	0.00	0.00	0.00
2. 其他权益工具持有者投入资本	146.00	0.00	0.00	-540.28	7,735.73	0.00	0.00	0.00	0.00	0.00	0.00	7,341.45
3. 股份支付计入所有者权益的金额	0.00	0.00	0.00	0.00	-2,617,914.28	0.00	0.00	0.00	0.00	0.00	0.00	-2,617,914.28
4. 其他	0.00	0.00	0.00	0.00	0.00	0.00	0.00	0.00	0.00	0.00	0.00	0.00
（三）利润分配	0.00	0.00	0.00	0.00	0.00	0.00	0.00	0.00	0.00	-12,287,639.10	0.00	-12,287,639.10
1. 提取盈余公积	0.00	0.00	0.00	0.00	0.00	0.00	0.00	0.00	0.00	0.00	0.00	0.00
2. 对所有者（或股东）的分配	0.00	0.00	0.00	0.00	0.00	0.00	0.00	0.00	0.00	-12,287,639.10	0.00	-12,287,639.10
3. 其他	0.00	0.00	0.00	0.00	0.00	0.00	0.00	0.00	0.00	0.00	0.00	0.00

(四) 所有者权益内部结转	0.00	0.00	0.00	0.00	0.00	0.00	0.00	0.00	0.00	0.00	0.00	0.00
1. 资本公积转增资本(或股本)	0.00	0.00	0.00	0.00	0.00	0.00	0.00	0.00	0.00	0.00	0.00	0.00
2. 盈余公积转增资本(或股本)	0.00	0.00	0.00	0.00	0.00	0.00	0.00	0.00	0.00	0.00	0.00	0.00
3. 盈余公积弥补亏损	0.00	0.00	0.00	0.00	0.00	0.00	0.00	0.00	0.00	0.00	0.00	0.00
4. 设定受益计划变动额结转留存收益	0.00	0.00	0.00	0.00	0.00	0.00	0.00	0.00	0.00	0.00	0.00	0.00
5. 其他综合收益结转留存收益	0.00	0.00	0.00	0.00	0.00	0.00	0.00	0.00	0.00	0.00	0.00	0.00
6. 其他	0.00	0.00	0.00	0.00	0.00	0.00	0.00	0.00	0.00	0.00	0.00	0.00
(五) 专项储备	0.00	0.00	0.00	0.00	0.00	0.00	0.00	0.00	0.00	0.00	0.00	0.00
1. 本期提取	0.00	0.00	0.00	0.00	0.00	0.00	0.00	0.00	0.00	0.00	0.00	0.00
2. 本期使用	0.00	0.00	0.00	0.00	0.00	0.00	0.00	0.00	0.00	0.00	0.00	0.00
(六) 其他	0.00	0.00	0.00	49.74	0.00	0.00	0.00	0.00	0.00	0.00	0.00	49.74
四、本期期末余额	122,876,415.00	0.00	0.00	36,466,152.84	442,545,423.83	0.00	0.00	0.00	46,632,597.52	90,790,573.84	0.00	739,311,163.03

三、公司基本情况

深圳市崧盛电子股份有限公司（以下简称“公司”或“本公司”）系于2016年12月26日由深圳市崧盛电子有限公司整体变更设立的股份有限公司。公司的企业法人营业执照注册号：914403005788341837。2021年6月在深圳证券交易所上市。所属行业为计算机、通信和其他电子设备制造业。

截至2025年12月31日止，本公司累计发行股本总数124,058,506股。

公司注册地：广东省深圳市，总部地址：深圳市宝安区新桥街道新桥社区中心路233号鹏展汇1栋1001。

公司主要从事于LED驱动电源的研发、生产和销售。此外公司子公司深圳崧盛创新技术有限公司从事工商业储能及户用储能系统核心部件的研发、生产和销售。

本公司的实际控制人为田年斌、王宗友。

本财务报表业经公司董事会于2026年4月23日批准报出。

四、财务报表的编制基础

1、编制基础

本财务报表按照财政部颁布的《企业会计准则——基本准则》和各项具体会计准则、企业会计准则应用指南、企业会计准则解释及其他相关规定（以下合称“企业会计准则”），以及中国证券监督管理委员会《公开发行证券的公司信息披露编报规则第15号——财务报告的一般规定》的相关规定编制。

2、持续经营

本财务报表以持续经营为基础编制。

五、重要会计政策及会计估计

具体会计政策和会计估计提示：

以下披露内容已涵盖了本公司根据实际生产经营特点制定的具体会计政策和会计估计。详见本附注“三、（十二）固定资产”、“三、（十三）在建工程”、“三、（十五）无形资产”、“三、（二十三）收入”。

1、遵循企业会计准则的声明

本财务报表符合财政部颁布的企业会计准则的要求，真实、完整地反映了本公司2025年12月31日的合并及母公司财务状况以及2025年度的合并及母公司经营成果和现金流量。

2、会计期间

自公历1月1日起至12月31日止为一个会计年度。

3、营业周期

本公司营业周期为12个月。

4、记账本位币

本公司采用人民币为记账本位币。本公司下属子公司根据其经营所处的主要经济环境确定其记账本位币。本财务报表以人民币列示。

5、重要性标准确定方法和选择依据

适用 不适用

项目	重要性标准
重要的单项计提坏账准备的应收款项	应收账款余额大于 100 万元
重要的在建工程	使用公开募集资金投资的项目或预算大于 2000 万元的项目
重要的非全资子公司	资产总额、营业收入或利润总额（或亏损额绝对值）之一或同时占合并财务报表相应项目 10%以上的，或者虽不具有财务重大性，但在风险、报酬及战略等方面于集团具有重要影响。且子公司的少数股东持有权益份额比例占 20%以上
重要的合营或联营企业	合营或联营企业的投资收益（或亏损的绝对值），占本公司合并表中归属于母公司净利润的 10%以上。或对该合营或联营企业的长期股权投资账面价值，占本公司合并财务报表资产总额的 5%以上

6、同一控制下和非同一控制下企业合并的会计处理方法

同一控制下企业合并：合并方在企业合并中取得的资产和负债（包括最终控制方收购被合并方而形成的商誉），按照合并日被合并方资产、负债在最终控制方合并财务报表中的账面价值为基础计量。在合并中取得的净资产账面价值与支付的合并对价账面价值（或发行股份面值总额）的差额，调整资本公积中的股本溢价，资本公积中的股本溢价不足冲减的，调整留存收益。

非同一控制下企业合并：合并成本为购买方在购买日为取得被购买方的控制权而付出的资产、发生或承担的负债以及发行的权益性证券的公允价值。合并成本大于合并中取得的被购买方可辨认净资产公允价值份额的差额，确认为商誉；合并成本小于合并中取得的被购买方可辨认净资产公允价值份额的差额，计入当期损益。在合并中取得的被购买方符合确认条件的各项可辨认资产、负债及或有负债在购买日按公允价值计量。

为企业合并发生的直接相关费用于发生时计入当期损益；为企业合并而发行权益性证券或债务性证券的交易费用，计入权益性证券或债务性证券的初始确认金额。

7、控制的判断标准和合并财务报表的编制方法

1、控制的判断标准

合并财务报表的合并范围以控制为基础确定，合并范围包括本公司及全部子公司。控制，是指公司拥有对被投资方的权力，通过参与被投资方的相关活动而享有可变回报，并且有能力运用对被投资方的权力影响其回报金额。

2、合并程序

本公司将整个企业集团视为一个会计主体，按照统一的会计政策编制合并财务报表，反映本企业集团整体财务状况、经营成果和现金流量。本公司与子公司、子公司相互之间发生的内部交易的影响予以抵销。内部交易表明相关资产发生减值损失的，全额确认该部分损失。如子公司采用的会计政策、会计期间与本公司不一致的，在编制合并财务报表时，按本公司的会计政策、会计期间进行必要的调整。

子公司所有者权益、当期净损益和当期综合收益中属于少数股东的份额分别在合并资产负债表中所有者权益项目下、合并利润表中净利润项目下和综合收益总额项目下单独列示。子公司少数股东分担的当期亏损超过了少数股东在该子公司期初所有者权益中所享有份额而形成的余额，冲减少数股东权益。

8、现金及现金等价物的确定标准

现金，是指本公司的库存现金以及可以随时用于支付的存款。现金等价物，是指本公司持有的期限短、流动性强、易于转换为已知金额的现金、价值变动风险很小的投资。

9、外币业务和外币报表折算

1、外币业务

外币业务按照月末最后一个交易日的汇率中间价作为折算汇率将外币金额折合成人民币记账。

资产负债表日外币货币性项目余额按资产负债表日即期汇率折算，由此产生的汇兑差额，除属于与购建符合资本化条件的资产相关的外币专门借款产生的汇兑差额按照借款费用资本化的原则处理外，均计入当期损益。

2、外币财务报表的折算

资产负债表中的资产和负债项目，采用资产负债表日的即期汇率折算；所有者权益项目除“未分配利润”项目外，其他项目采用发生时的即期汇率折算。利润表中的收入和费用项目，采用交易发生所属月份的月末最后一个交易日的汇率中间价折算。

处置境外经营时，将与该境外经营相关的外币财务报表折算差额，自所有者权益项目转入处置当期损益。

10、金融工具

本公司在成为金融工具合同的一方时，确认一项金融资产、金融负债或权益工具。

1、金融工具的分类

根据本公司管理金融资产的业务模式和金融资产的合同现金流量特征，金融资产于初始确认时分类为：以摊余成本计量的金融资产、以公允价值计量且其变动计入其他综合收益的金融资产和以公允价值计量且其变动计入当期损益的金融资产。

本公司将同时符合下列条件且未被指定为以公允价值计量且其变动计入当期损益的金融资产，分类为以摊余成本计量的金融资产：

- 业务模式是以收取合同现金流量为目标；
- 合同现金流量仅为对本金和以未偿付本金金额为基础的利息的支付。

本公司将同时符合下列条件且未被指定为以公允价值计量且其变动计入当期损益的金融资产，分类为以公允价值计量且其变动计入其他综合收益的金融资产（债务工具）：

- 业务模式既以收取合同现金流量又以出售该金融资产为目标；
- 合同现金流量仅为对本金和以未偿付本金金额为基础的利息的支付。

对于非交易性权益工具投资，本公司可以在初始确认时将其不可撤销地指定为以公允价值计量且其变动计入其他综合收益的金融资产（权益工具）。该指定在单项投资的基础上作出，且相关投资从发行者的角度符合权益工具的定义。

除上述以摊余成本计量和以公允价值计量且其变动计入其他综合收益的金融资产外，本公司将其余所有的金融资产分类为以公允价值计量且其变动计入当期损益的金融资产。

金融负债于初始确认时分类为：以公允价值计量且其变动计入当期损益的金融负债和以摊余成本计量的金融负债。

2、金融工具的确认依据和计量方法

（1）以摊余成本计量的金融资产

以摊余成本计量的金融资产包括应收票据、应收账款、其他应收款、长期应收款、债权投资等，按公允价值进行初始计量，相关交易费用计入初始确认金额；不包含重大融资成分的应收账款以及本公司决定不考虑不超过一年的融资成分的

应收账款，以合同交易价格进行初始计量。

持有期间采用实际利率法计算的利息计入当期损益。

收回或处置时，将取得的价款与该金融资产账面价值之间的差额计入当期损益。

(2) 以公允价值计量且其变动计入其他综合收益的金融资产（债务工具）

以公允价值计量且其变动计入其他综合收益的金融资产（债务工具）包括应收款项融资、其他债权投资等，按公允价值进行初始计量，相关交易费用计入初始确认金额。该金融资产按公允价值进行后续计量，公允价值变动除采用实际利率法计算的利息、减值损失或利得和汇兑损益之外，均计入其他综合收益。

终止确认时，之前计入其他综合收益的累计利得或损失从其他综合收益中转出，计入当期损益。

(3) 以公允价值计量且其变动计入其他综合收益的金融资产（权益工具）

以公允价值计量且其变动计入其他综合收益的金融资产（权益工具）包括其他权益工具投资等，按公允价值进行初始计量，相关交易费用计入初始确认金额。该金融资产按公允价值进行后续计量，公允价值变动计入其他综合收益。取得的股利计入当期损益。

终止确认时，之前计入其他综合收益的累计利得或损失从其他综合收益中转出，计入留存收益。

(4) 以公允价值计量且其变动计入当期损益的金融资产

以公允价值计量且其变动计入当期损益的金融资产包括交易性金融资产、衍生金融资产、其他非流动金融资产等，按公允价值进行初始计量，相关交易费用计入当期损益。该金融资产按公允价值进行后续计量，公允价值变动计入当期损益。

(5) 以公允价值计量且其变动计入当期损益的金融负债

以公允价值计量且其变动计入当期损益的金融负债包括交易性金融负债、衍生金融负债等，按公允价值进行初始计量，相关交易费用计入当期损益。该金融负债按公允价值进行后续计量，公允价值变动计入当期损益。

终止确认时，其账面价值与支付的对价之间的差额计入当期损益。

(6) 以摊余成本计量的金融负债

以摊余成本计量的金融负债包括短期借款、应付票据、应付账款、其他应付款、长期借款、应付债券、长期应付款，按公允价值进行初始计量，相关交易费用计入初始确认金额。

持有期间采用实际利率法计算的利息计入当期损益。

终止确认时，将支付的对价与该金融负债账面价值之间的差额计入当期损益。

3、金融资产终止确认和金融资产转移的确认依据和计量方法

满足下列条件之一时，本公司终止确认金融资产：

- 收取金融资产现金流量的合同权利终止；
- 金融资产已转移，且已将金融资产所有权上几乎所有的风险和报酬转移给转入方；
- 金融资产已转移，虽然本公司既没有转移也没有保留金融资产所有权上几乎所有的风险和报酬，但是未保留对金融资产的控制。

本公司与交易对手方修改或者重新议定合同而且构成实质性修改的，则终止确认原金融资产，同时按照修改后的条款确认一项新金融资产。

发生金融资产转移时，如保留了金融资产所有权上几乎所有的风险和报酬的，则不终止确认该金融资产。

在判断金融资产转移是否满足上述金融资产终止确认条件时，采用实质重于形式的原则。

公司将金融资产转移区分为金融资产整体转移和部分转移。金融资产整体转移满足终止确认条件的，将下列两项金额的差额计入当期损益：

(1) 所转移金融资产的账面价值；

(2) 因转移而收到的对价，与原直接计入所有者权益的公允价值变动累计额（涉及转移的金融资产为以公允价值计量且其变动计入其他综合收益的金融资产（债务工具）的情形）之和。

金融资产部分转移满足终止确认条件的，将所转移金融资产整体的账面价值，在终止确认部分和未终止确认部分之间，按照各自的相对公允价值进行分摊，并将下列两项金额的差额计入当期损益：

(1) 终止确认部分的账面价值；

(2) 终止确认部分的对价，与原直接计入所有者权益的公允价值变动累计额中对应终止确认部分的金额（涉及转移的金融资产为以公允价值计量且其变动计入其他综合收益的金融资产（债务工具）的情形）之和。

金融资产转移不满足终止确认条件的，继续确认该金融资产，所收到的对价确认为一项金融负债。

4、金融负债终止确认

金融负债的现时义务全部或部分已经解除的，则终止确认该金融负债或其一部分；本公司若与债权人签订协议，以承担新金融负债方式替换现存金融负债，且新金融负债与现存金融负债的合同条款实质上不同的，则终止确认现存金融负债，并同时确认新金融负债。

对现存金融负债全部或部分合同条款作出实质性修改的，则终止确认现存金融负债或其一部分，同时将修改条款后的金融负债确认为一项新金融负债。

金融负债全部或部分终止确认时，终止确认的金融负债账面价值与支付对价（包括转出的非现金资产或承担的新金融负债）之间的差额，计入当期损益。

本公司若回购部分金融负债的，在回购日按照继续确认部分与终止确认部分的相对公允价值，将该金融负债整体的账面价值进行分配。分配给终止确认部分的账面价值与支付的对价（包括转出的非现金资产或承担的新金融负债）之间的差额，计入当期损益。

5、金融资产和金融负债的公允价值的确定方法

存在活跃市场的金融工具，以活跃市场中的报价确定其公允价值。不存在活跃市场的金融工具，采用估值技术确定其公允价值。在估值时，本公司采用在当前情况下适用并且有足够可利用数据和其他信息支持的估值技术，选择与市场参与者在相关资产或负债的交易中所考虑的资产或负债特征相一致的输入值，并优先使用相关可观察输入值。只有在相关可观察输入值无法取得或取得不切实可行的情况下，才使用不可观察输入值。

6、金融工具减值的测试方法及会计处理方法

本公司对以摊余成本计量的金融资产、以公允价值计量且其变动计入其他综合收益的金融资产（债务工具）和财务担保合同等以预期信用损失为基础进行减值会计处理。

本公司考虑有关过去事项、当前状况以及对未来经济状况的预测等合理且有依据的信息，以发生违约的风险为权重，计算合同应收的现金流量与预期能收到的现金流量之间差额的现值的概率加权金额，确认预期信用损失。

对于由《企业会计准则第 14 号——收入》规范的交易形成的应收款项和合同资产，无论是否包含重大融资成分，本公司始终按照相当于整个存续期内预期信用损失的金额计量其损失准备。

对于由《企业会计准则第 21 号——租赁》规范的交易形成的租赁应收款，本公司选择始终按照相当于整个存续期内预期信用损失的金额计量其损失准备。

对于其他金融工具，本公司在每个资产负债表日评估相关金融工具的信用风险自初始确认后的变动情况。

本公司通过比较金融工具在资产负债表日发生违约的风险与在初始确认日发生违约的风险，以确定金融工具预计存续期内发生违约风险的相对变化，以评估金融工具的信用风险自初始确认后是否已显著增加。通常逾期超过 30 日，本公司即认为该金融工具的信用风险已显著增加，除非有确凿证据证明该金融工具的信用风险自初始确认后并未显著增加。

如果金融工具于资产负债表日的信用风险较低，本公司即认为该金融工具的信用风险自初始确认后并未显著增加。

如果该金融工具的信用风险自初始确认后已显著增加，本公司按照相当于该金融工具整个存续期内预期信用损失的金额计量其损失准备；如果该金融工具的信用风险自初始确认后并未显著增加，本公司按照相当于该金融工具未来 12 个月内

预期信用损失的金额计量其损失准备。由此形成的损失准备的增加或转回金额，作为减值损失或利得计入当期损益。对于以公允价值计量且其变动计入其他综合收益的金融资产（债务工具），在其他综合收益中确认其损失准备，并将减值损失或利得计入当期损益，且不减少该金融资产在资产负债表中列示的账面价值。

如果有客观证据表明某项应收款项已经发生信用减值，则本公司在单项基础上对该应收款项计提减值准备。除单项计提坏账准备的上述应收款项外，本公司依据信用风险特征将其余金融工具划分为若干组合，在组合基础上确定预期信用损失。本公司对应收票据、应收账款、应收款项融资、其他应收款、合同资产、长期应收款等计提预期信用损失的组合类别及确定依据如下：

项目	组合类别	确定依据
应收票据	银行承兑汇票、商业承兑汇票	信用风险等级
应收账款	账龄组合	按照收入确认日期开始计算的账龄
其他应收款	账龄组合	按照业务发生时开始计算的账龄

本公司不再合理预期金融资产合同现金流量能够全部或部分收回的，直接减记该金融资产的账面余额。

11、应收票据

参见本小节“10、金融工具”。

12、应收账款

参见本小节“10、金融工具”。

13、应收款项融资

参见本小节“10、金融工具”。

14、其他应收款

参见本小节“10、金融工具”。

15、存货

1、存货的分类和成本

存货分类为：原材料、周转材料、库存商品、在产品、发出商品等。

存货按成本进行初始计量，存货成本包括采购成本、加工成本和其他使存货达到目前场所和状态所发生的支出。

2、发出存货的计价方法

存货发出时按移动加权平均法计价。

3、存货的盘存制度

采用永续盘存制。

4、低值易耗品和包装物的摊销方法

- (1) 低值易耗品采用一次转销法；
- (2) 包装物采用一次转销法。

5、存货跌价准备的确认标准和计提方法

资产负债表日，存货应当按照成本与可变现净值孰低计量。当存货成本高于其可变现净值的，应当计提存货跌价准备。可变现净值，是指在日常活动中，存货的估计售价减去至完工时估计将要发生的成本、估计的销售费用以及相关税费后的金额。

产成品、库存商品和用于出售的材料等直接用于出售的商品存货，在正常生产经营过程中，以该存货的估计售价减去估计的销售费用和相关税费后的金额，确定其可变现净值；需要经过加工的材料存货，在正常生产经营过程中，以所生产的产成品的估计售价减去至完工时估计将要发生的成本、估计的销售费用和相关税费后的金额，确定其可变现净值；为执行销售合同或者劳务合同而持有的存货，其可变现净值以合同价格为基础计算，若持有存货的数量多于销售合同订购数量的，超出部分的存货的可变现净值以一般销售价格为基础计算。

计提存货跌价准备后，如果以前减记存货价值的影响因素已经消失，导致存货的可变现净值高于其账面价值的，在原已计提的存货跌价准备金额内予以转回，转回的金额计入当期损益。

16、长期股权投资

1、共同控制、重大影响的判断标准

共同控制，是指按照相关约定对某项安排所共有的控制，并且该安排的相关活动必须经过分享控制权的参与方一致同意后才能决策。本公司与其他合营方一同对被投资单位实施共同控制且对被投资单位净资产享有权利的，被投资单位为本公司的合营企业。

重大影响，是指对被投资单位的财务和经营决策有参与决策的权力，但并不能够控制或者与其他方一起共同控制这些政策的制定。本公司能够对被投资单位施加重大影响的，被投资单位为本公司联营企业。

2、初始投资成本的确定

(1) 企业合并形成的长期股权投资

对于同一控制下的企业合并形成的对子公司的长期股权投资，在合并日按照取得被合并方所有者权益在最终控制方合并财务报表中的账面价值的份额作为长期股权投资的初始投资成本。长期股权投资初始投资成本与支付对价账面价值之间的差额，调整资本公积中的股本溢价；资本公积中的股本溢价不足冲减时，调整留存收益。

对于非同一控制下的企业合并形成的对子公司的长期股权投资，按照购买日确定的合并成本作为长期股权投资的初始投资成本。

(2) 通过企业合并以外的其他方式取得的长期股权投资

以支付现金方式取得的长期股权投资，按照实际支付的购买价款作为初始投资成本。

以发行权益性证券取得的长期股权投资，按照发行权益性证券的公允价值作为初始投资成本。

3、后续计量及损益确认方法

(1) 成本法核算的长期股权投资

公司对子公司的长期股权投资，采用成本法核算，除非投资符合持有待售的条件。除取得投资时实际支付的价款或对价中包含的已宣告但尚未发放的现金股利或利润外，公司按照享有被投资单位宣告发放的现金股利或利润确认当期投资收益。

(2) 权益法核算的长期股权投资

对联营企业和合营企业的长期股权投资，采用权益法核算。初始投资成本大于投资时应享有被投资单位可辨认净资产公允价值份额的差额，不调整长期股权投资的初始投资成本；初始投资成本小于投资时应享有被投资单位可辨认净资产公允价值份额的差额，计入当期损益，同时调整长期股权投资的成本。

公司按照应享有或应分担的被投资单位实现的净损益和其他综合收益的份额，分别确认投资收益和其他综合收益，同时调整长期股权投资的账面价值；按照被投资单位宣告分派的利润或现金股利计算应享有的部分，相应减少长期股权投资的账面价值；对于被投资单位除净损益、其他综合收益和利润分配以外所有者权益的其他变动（简称“其他所有者权益变动”），调整长期股权投资的账面价值并计入所有者权益。

在确认应享有被投资单位净损益、其他综合收益及其他所有者权益变动的份额时，以取得投资时被投资单位可辨认净资产的公允价值为基础，并按照公司的会计政策及会计期间，对被投资单位的净利润和其他综合收益等进行调整后确认。

公司对合营企业或联营企业发生的净亏损，除负有承担额外损失义务外，以长期股权投资的账面价值以及其他实质上构成对合营企业或联营企业净投资的长期权益减记至零为限。合营企业或联营企业以后实现净利润的，公司在收益分享额弥补未确认的亏损分担额后，恢复确认收益分享额。

17、固定资产

（1）确认条件

固定资产的确认和初始计量

固定资产指为生产商品、提供劳务、出租或经营管理而持有，并且使用寿命超过一个会计年度的有形资产。固定资产在同时满足下列条件时予以确认：

- （1）与该固定资产有关的经济利益很可能流入企业；
- （2）该固定资产的成本能够可靠地计量。

固定资产按成本（并考虑预计弃置费用因素的影响）进行初始计量。

与固定资产有关的后续支出，在与其有关的经济利益很可能流入且其成本能够可靠计量时，计入固定资产成本；对于被替换的部分，终止确认其账面价值；所有其他后续支出于发生时计入当期损益。

（2）折旧方法

类别	折旧方法	折旧年限	残值率	年折旧率
房屋及建筑物	年限平均法	50年	5%	1.90%
机器设备	年限平均法	10年	5%	9.50%
运输设备	年限平均法	5年	5%	19.00%
电子设备	年限平均法	5年	5%	19.00%
办公设备	年限平均法	5年	5%	19.00%

固定资产折旧采用年限平均法分类计提，根据固定资产类别、预计使用寿命和预计净残值率确定折旧率。对计提了减值准备的固定资产，则在未来期间按扣除减值准备后的账面价值及依据尚可使用年限确定折旧额。如固定资产各组成部分的使用寿命不同或者以不同方式为企业提供经济利益，则选择不同折旧率或折旧方法，分别计提折旧。

18、在建工程

在建工程按实际发生的成本计量。实际成本包括建筑成本、安装成本、符合资本化条件的借款费用以及其他为使在建工程达到预定可使用状态前所发生的必要支出。在建工程在达到预定可使用状态时，转入固定资产并自次月起开始计提折旧。本公司在建工程结转为固定资产的标准和时点如下：

类别	转为固定资产的标准和时点

房屋建筑物	取得竣工验收报告时
机器设备	达到预定可使用状态并通过验收时

19、借款费用

1、借款费用资本化的确认原则

公司发生的借款费用，可直接归属于符合资本化条件的资产的购建或者生产的，予以资本化，计入相关资产成本；其他借款费用，在发生时根据其发生额确认为费用，计入当期损益。

符合资本化条件的资产，是指需要经过相当长时间的购建或者生产活动才能达到预定可使用或者可销售状态的固定资产、投资性房地产和存货等资产。

2、借款费用资本化期间

资本化期间，指从借款费用开始资本化时点到停止资本化时点的期间，借款费用暂停资本化的期间不包括在内。

借款费用同时满足下列条件时开始资本化：

(1) 资产支出已经发生，资产支出包括为购建或者生产符合资本化条件的资产而以支付现金、转移非现金资产或者承担带息债务形式发生的支出；

(2) 借款费用已经发生；

(3) 为使资产达到预定可使用或者可销售状态所必要的购建或者生产活动已经开始。

当购建或者生产符合资本化条件的资产达到预定可使用或者可销售状态时，借款费用停止资本化。

3、暂停资本化期间

符合资本化条件的资产在购建或生产过程中发生的非正常中断、且中断时间连续超过3个月的，则借款费用暂停资本化；该项中断如是所购建或生产的符合资本化条件的资产达到预定可使用状态或者可销售状态必要的程序，则借款费用继续资本化。在中断期间发生的借款费用确认为当期损益，直至资产的购建或者生产活动重新开始后借款费用继续资本化。

4、借款费用资本化率、资本化金额的计算方法

对于为购建或者生产符合资本化条件的资产而借入的专门借款，以专门借款当期实际发生的借款费用，减去尚未动用的借款资金存入银行取得的利息收入或进行暂时性投资取得的投资收益后的金额，来确定借款费用的资本化金额。

对于为购建或者生产符合资本化条件的资产而占用的一般借款，根据累计资产支出超过专门借款部分的资产支出加权平均数乘以所占用一般借款的资本化率，计算确定一般借款应予资本化的借款费用金额。资本化率根据一般借款加权平均实际利率计算确定。

在资本化期间内，外币专门借款本金及利息的汇兑差额，予以资本化，计入符合资本化条件的资产的成本。除外币专门借款之外的其他外币借款本金及其利息所产生的汇兑差额计入当期损益。

20、无形资产

(1) 使用寿命及其确定依据、估计情况、摊销方法或复核程序

1、无形资产的计价方法

(1) 公司取得无形资产时按成本进行初始计量；

外购无形资产的成本，包括购买价款、相关税费以及直接归属于使该项资产达到预定用途所发生的其他支出。

(2) 后续计量

在取得无形资产时分析判断其使用寿命。

对于使用寿命有限的无形资产，在为企业带来经济利益的期限内摊销；无法预见无形资产为企业带来经济利益期限的，视为使用寿命不确定的无形资产，不予摊销。

2、使用寿命有限的无形资产的使用寿命估计情况

项目	预计使用寿命	摊销方法	残值率	预计使用寿命的确定依据
土地使用权	50年	平均摊销法	-	估计使用年限
软件	5年	平均摊销法	-	估计使用年限

(2) 研发支出的归集范围及相关会计处理方法

1、研发支出的归集范围

公司将与开展研发活动直接相关的各项费用归集为研发支出，包括职工薪酬、研发材料费、折旧及摊销、水电费、鉴定测试费等。

2、划分研究阶段和开发阶段的具体标准

公司内部研究开发项目的支出分为研究阶段支出和开发阶段支出。

研究阶段：为获取并理解新的科学或技术知识等而进行的独创性的有计划调查、研究活动的阶段。

开发阶段：在进行商业性生产或使用前，将研究成果或其他知识应用于某项计划或设计，以生产出新的或具有实质性改进的材料、装置、产品等活动的阶段。

3、开发阶段支出资本化的具体条件

研究阶段的支出，于发生时计入当期损益。开发阶段的支出同时满足下列条件的，确认为无形资产，不能满足下述条件的开发阶段的支出计入当期损益：

- (1) 完成该无形资产以使其能够使用或出售在技术上具有可行性；
- (2) 具有完成该无形资产并使用或出售的意图；
- (3) 无形资产产生经济利益的方式，包括能够证明运用该无形资产生产的产品存在市场或无形资产自身存在市场，无形资产将在内部使用的，能够证明其有用性；
- (4) 有足够的技术、财务资源和其他资源支持，以完成该无形资产的开发，并有能力使用或出售该无形资产；
- (5) 归属于该无形资产开发阶段的支出能够可靠地计量。

无法区分研究阶段支出和开发阶段支出的，将发生的研发支出全部计入当期损益。

21、长期资产减值

长期股权投资、固定资产、在建工程、使用权资产、使用寿命有限的无形资产等长期资产，于资产负债表日存在减值迹象的，进行减值测试。减值测试结果表明资产的可收回金额低于其账面价值的，按其差额计提减值准备并计入减值损失。可收回金额为资产的公允价值减去处置费用后的净额与资产预计未来现金流量的现值两者之间的较高者。资产减值准备按单项资产为基础计算并确认，如果难以对单项资产的可收回金额进行估计的，以该资产所属的资产组确定资产组的可收回金额。资产组是能够独立产生现金流入的最小资产组合。

对于因企业合并形成的商誉、使用寿命不确定的无形资产、尚未达到可使用状态的无形资产，无论是否存在减值迹象，至少在每年年度终了进行减值测试。

本公司进行商誉减值测试，对于因企业合并形成的商誉的账面价值，自购买日起按照合理的方法分摊至相关的资产组；难以分摊至相关的资产组的，将其分摊至相关的资产组组合。相关的资产组或者资产组组合，是能够从企业合并的协同效应中受益的资产组或者资产组组合。

在对包含商誉的相关资产组或者资产组组合进行减值测试时，如与商誉相关的资产组或者资产组组合存在减值迹象的，先对不包含商誉的资产组或者资产组组合进行减值测试，计算可收回金额，并与相关账面价值相比较，确认相应的减值

损失。然后对包含商誉的资产组或者资产组组合进行减值测试，比较其账面价值与可收回金额，如可收回金额低于账面价值的，减值损失金额首先抵减分摊至资产组或者资产组组合中商誉的账面价值，再根据资产组或者资产组组合中除商誉之外的其他各项资产的账面价值所占比重，按比例抵减其他各项资产的账面价值。

上述资产减值损失一经确认，在以后会计期间不予转回。

22、长期待摊费用

长期待摊费用为已经发生但应由本期和以后各期负担的分摊期限在一年以上的各项费用。

各项费用的摊销期限及摊销方法为：

1、摊销方法

长期待摊费用在受益期内平均摊销。

2、摊销年限

根据长期待摊费用项目实际收益年限确定。

23、合同负债

本公司根据履行履约义务与客户付款之间的关系在资产负债表中列示合同资产或合同负债。本公司已收或应收客户对价而应向客户转让商品或提供服务的义务列示为合同负债。同一合同下的合同资产和合同负债以净额列示。

24、职工薪酬

(1) 短期薪酬的会计处理方法

本公司在职工为本公司提供服务的会计期间，将实际发生的短期薪酬确认为负债，并计入当期损益或相关资产成本。

本公司为职工缴纳的社会保险费和住房公积金，以及按规定提取的工会经费和职工教育经费，在职工为本公司提供服务的会计期间，根据规定的计提基础和计提比例计算确定相应的职工薪酬金额。

本公司发生的职工福利费，在实际发生时根据实际发生额计入当期损益或相关资产成本，其中，非货币性福利按照公允价值计量。

(2) 离职后福利的会计处理方法

(1) 设定提存计划

本公司按当地政府的相关规定为职工缴纳基本养老保险和失业保险，在职工为本公司提供服务的会计期间，按以当地规定的缴纳基数和比例计算应缴纳金额，确认为负债，并计入当期损益或相关资产成本。此外，本公司还参与了由国家相关部门批准的企业年金计划/补充养老保险基金。本公司按职工工资总额的一定比例向年金计划/当地社会保险机构缴费，相应支出计入当期损益或相关资产成本。

(2) 设定受益计划

本公司根据预期累计福利单位法确定的公式将设定受益计划产生的福利义务归属于职工提供服务的期间，并计入当期损益或相关资产成本。

设定受益计划义务现值减去设定受益计划资产公允价值所形成的赤字或盈余确认为一项设定受益计划净负债或净资产。

设定受益计划存在盈余的，本公司以设定受益计划的盈余和资产上限两项的孰低者计量设定受益计划净资产。

所有设定受益计划义务，包括预期在职工提供服务的年度报告期间结束后的十二个月内支付的义务，根据资产负债表日与设定受益计划义务期限和币种相匹配的国债或活跃市场上的高质量公司债券的市场收益率予以折现。

设定受益计划产生的服务成本和设定受益计划净负债或净资产的利息净额计入当期损益或相关资产成本；重新计量设定受益计划净负债或净资产所产生的变动计入其他综合收益，并且在后续会计期间不转回至损益，在原设定受益计划终止

时在权益范围内将原计入其他综合收益的部分全部结转至未分配利润。

在设定受益计划结算时，按在结算日确定的设定受益计划义务现值和结算价格两者的差额，确认结算利得或损失。

(3) 辞退福利的会计处理方法

本公司向职工提供辞退福利的，在下列两者孰早日确认辞退福利产生的职工薪酬负债，并计入当期损益：公司不能单方面撤回因解除劳动关系计划或裁减建议所提供的辞退福利时；公司确认与涉及支付辞退福利的重组相关的成本或费用时。

25、预计负债

与或有事项相关的义务同时满足下列条件时，本公司将其确认为预计负债：

- (1) 该义务是本公司承担的现时义务；
- (2) 履行该义务很可能导致经济利益流出本公司；
- (3) 该义务的金额能够可靠地计量。

本公司在资产负债表日对预计负债的账面价值进行复核，有确凿证据表明该账面价值不能反映当前最佳估计数的，按照当前最佳估计数对该账面价值进行调整。

26、股份支付

本公司的股份支付是为了获取职工或其他方提供服务而授予权益工具或者承担以权益工具为基础确定的负债的交易。本公司的股份支付分为以权益结算的股份支付和以现金结算的股份支付。

1、以权益结算的股份支付及权益工具

以权益结算的股份支付换取职工提供服务的，以授予职工权益工具的公允价值计量。对于授予后立即可行权的股份支付交易，在授予日按照权益工具的公允价值计入相关成本或费用，相应增加资本公积。对于授予后完成等待期内的服务或达到规定业绩条件才可行权的股份支付交易，在等待期内每个资产负债表日，本公司根据对可行权权益工具数量的最佳估计，按照授予日公允价值，将当期取得的服务计入相关成本或费用，相应增加资本公积。

如果修改了以权益结算的股份支付的条款，至少按照未修改条款的情况确认取得的服务。此外，任何增加所授予权益工具公允价值的修改，或在修改日对职工有利的变更，均确认取得服务的增加。

在等待期内，如果取消了授予的权益工具，则本公司对取消所授予的权益性工具作为加速行权处理，将剩余等待期内应确认的金额立即计入当期损益，同时确认资本公积。但是，如果授予新的权益工具，并在新权益工具授予日认定所授予的新权益工具是用于替代被取消的权益工具的，则以与处理原权益工具条款和条件修改相同的方式，对所授予的替代权益工具进行处理。

2、以现金结算的股份支付及权益工具

以现金结算的股份支付，按照本公司承担的以股份或其他权益工具为基础计算确定的负债的公允价值计量。授予后立即可行权的股份支付交易，本公司在授予日按照承担负债的公允价值计入相关成本或费用，相应增加负债。对于授予后完成等待期内的服务或达到规定业绩条件才可行权的股份支付交易，在等待期内的每个资产负债表日，本公司以对可行权情况的最佳估计为基础，按照本公司承担负债的公允价值，将当期取得的服务计入相关成本或费用，并相应计入负债。在相关负债结算前的每个资产负债表日以及结算日，对负债的公允价值重新计量，其变动计入当期损益。

本公司修改以现金结算的股份支付协议中的条款和条件，使其成为以权益结算的股份支付的，在修改日（无论发生在等待期内还是等待期结束后），本公司按照所授予权益工具当日的公允价值计量以权益结算的股份支付，将已取得的服务计入资本公积，同时终止确认以现金结算的股份支付在修改日已确认的负债，两者之间的差额计入当期损益。如果由于修改延长或缩短了等待期，本公司按照修改后的等待期进行会计处理。

27、优先股、永续债等其他金融工具

本公司根据所发行优先股/永续债的合同条款及其所反映的经济实质而非仅以法律形式，在初始确认时将该金融工具或其组成部分分类为金融资产、金融负债或权益工具。

本公司发行的永续债/优先股等金融工具满足以下条件之一，在初始确认时将该金融工具整体或其组成部分分类为金融负债：

- (1) 存在本公司不能无条件地避免以交付现金或其他金融资产履行的合同义务；
- (2) 包含交付可变数量的自身权益工具进行结算的合同义务；
- (3) 包含以自身权益进行结算的衍生工具（例如转股权等），且该衍生工具不以固定数量的自身权益工具交换固定金额的现金或其他金融资产进行结算；
- (4) 存在间接地形成合同义务的合同条款；
- (5) 发行方清算时永续债与发行方发行的普通债券和其他债务处于相同清偿顺序的。

不满足上述任何一项条件的永续债/优先股等金融工具，在初始确认时将该金融工具整体或其组成部分分类为权益工具。

28、收入

按照业务类型披露收入确认和计量所采用的会计政策

1、收入确认和计量所采用的会计政策

本公司在履行了合同中的履约义务，即在客户取得相关商品或服务控制权时确认收入。取得相关商品或服务控制权，是指能够主导该商品或服务的使用并从中获得几乎全部的经济利益。

合同中包含两项或多项履约义务的，本公司在合同开始日，按照各单项履约义务所承诺商品或服务的单独售价的相对比例，将交易价格分摊至各单项履约义务。本公司按照分摊至各单项履约义务的交易价格计量收入。

交易价格是指本公司因向客户转让商品或服务而预期有权收取的对价金额，不包括代第三方收取的款项以及预期将退还给客户的款项。本公司根据合同条款，结合其以往的习惯做法确定交易价格，并在确定交易价格时，考虑可变对价、合同中存在的重大融资成分、非现金对价、应付客户对价等因素的影响。本公司以不超过在相关不确定性消除时累计已确认收入极可能不会发生重大转回的金额确定包含可变对价的交易价格。合同中存在重大融资成分的，本公司按照假定客户在取得商品或服务控制权时即以现金支付的应付金额确定交易价格，并在合同期间内采用实际利率法摊销该交易价格与合同对价之间的差额。

满足下列条件之一的，属于在某一时段内履行履约义务，否则，属于在某一时点履行履约义务：

- 客户在本公司履约的同时即取得并消耗本公司履约所带来的经济利益。
- 客户能够控制本公司履约过程中在建的商品。
- 本公司履约过程中所产出的商品具有不可替代用途，且本公司在整个合同期内有权就累计至今已完成的履约部分收取款项。

对于在某一时段内履行的履约义务，本公司在该段时间内按照履约进度确认收入，但是，履约进度不能合理确定的除外。本公司考虑商品或服务的性质，采用产出法或投入法确定履约进度。当履约进度不能合理确定时，已经发生的成本预计能够得到补偿的，本公司按照已经发生的成本金额确认收入，直到履约进度能够合理确定为止。

对于在某一时点履行的履约义务，本公司在客户取得相关商品或服务控制权时点确认收入。在判断客户是否已取得商品或服务控制权时，本公司考虑下列迹象：

- 本公司就该商品或服务享有现时收款权利，即客户就该商品或服务负有现时付款义务。
- 本公司已将该商品的法定所有权转移给客户，即客户已拥有该商品的法定所有权。
- 本公司已将该商品实物转移给客户，即客户已实物占有该商品。
- 本公司已将该商品所有权上的主要风险和报酬转移给客户，即客户已取得该商品所有权上的主要风险和报酬。
- 客户已接受该商品或服务。

本公司根据在向客户转让商品或服务前是否拥有对该商品或服务的控制权，来判断从事交易时本公司的身份是主要责任人还是代理人。本公司在向客户转让商品或服务前能够控制该商品或服务的，本公司为主要责任人，按照已收或应收对价总额确认收入；否则，本公司为代理人，按照预期有权收取的佣金或手续费的金额确认收入。

2、按照业务类型披露具体收入确认方式及计量方法

公司的主营业务产品为 LED 驱动电源、工商业储能及户用储能系统核心部件，公司销售的产品通常仅包含一项履约义务，且在产品交付、客户签收或确认一致后，满足合同中的履约义务已完成、客户已取得相关商品控制权。具体收入确认政策如下：

（1）内销收入：公司按照与客户签订的合同、订单的相关要求将货物交付给客户或其指定的第三方，公司在取得客户签收单时确认收入。

（2）外销收入：对于 EXW、FOB、CIF 等贸易条款，在完成出口报关手续、取得报关单后确认收入；对于 DDU、DDP 等贸易条款，在货物运送至合同指定地点并由客户签收后确认收入。

同类业务采用不同经营模式涉及不同收入确认方式及计量方法的情况不适用。

29、合同成本

合同成本包括合同履约成本与合同取得成本。

本公司为履行合同而发生的成本，不属于存货、固定资产或无形资产等相关准则规范范围的，在满足下列条件时作为合同履约成本确认为一项资产：

- 该成本与一份当前或预期取得的合同直接相关。
- 该成本增加了本公司未来用于履行履约义务的资源。
- 该成本预期能够收回。

本公司为取得合同发生的增量成本预期能够收回的，作为合同取得成本确认为一项资产。

与合同成本有关的资产采用与该资产相关的商品或服务收入确认相同的基础进行摊销；但是对于合同取得成本摊销期限未超过一年的，本公司在发生时将其计入当期损益。

与合同成本有关的资产，其账面价值高于下列两项的差额的，本公司对超出部分计提减值准备，并确认为资产减值损失：

- 1、因转让与该资产相关的商品或服务预期能够取得的剩余对价；
- 2、为转让该相关商品或服务估计将要发生的成本。

以前期间减值的因素之后发生变化，使得前述差额高于该资产账面价值的，本公司转回原已计提的减值准备，并计入当期损益，但转回后的资产账面价值不超过假定不计提减值准备情况下该资产在转回日的账面价值。

30、政府补助

1、类型

政府补助，是本公司从政府无偿取得的货币性资产或非货币性资产，分为与资产相关的政府补助和与收益相关的政府补助。

与资产相关的政府补助，是指本公司取得的、用于购建或以其他方式形成长期资产的政府补助。与收益相关的政府补助，是指除与资产相关的政府补助之外的政府补助。

2、确认时点

政府补助在本公司能够满足其所附的条件并且能够收到时，予以确认。

3、会计处理

与资产相关的政府补助，确认为递延收益。确认为递延收益的，在相关资产使用寿命内按照合理、系统的方法分期计入当期损益（与本公司日常活动相关的，计入其他收益；与本公司日常活动无关的，计入营业外收入）；

与收益相关的政府补助，用于补偿本公司以后期间的相关成本费用或损失的，确认为递延收益，并在确认相关成本费用或损失的期间，计入当期损益（与本公司日常活动相关的，计入其他收益；与本公司日常活动无关的，计入营业外收入）；用于补偿本公司已发生的相关成本费用或损失的，直接计入当期损益（与本公司日常活动相关的，计入其他收益；与本公司日常活动无关的，计入营业外收入）。

本公司取得的政策性优惠贷款贴息，区分以下两种情况，分别进行会计处理：

（1）财政将贴息资金拨付给贷款银行，由贷款银行以政策性优惠利率向本公司提供贷款的，本公司以实际收到的借款金额作为借款的入账价值，按照借款本金和该政策性优惠利率计算相关借款费用。

（2）财政将贴息资金直接拨付给本公司的，本公司将对应的贴息冲减相关借款费用。

31、递延所得税资产/递延所得税负债

所得税包括当期所得税和递延所得税。除因企业合并和直接计入所有者权益(包括其他综合收益)的交易或者事项产生的所得税外，本公司将当期所得税和递延所得税计入当期损益。

递延所得税资产和递延所得税负债根据资产和负债的计税基础与其账面价值的差额(暂时性差异)计算确认。

对于可抵扣暂时性差异确认递延所得税资产，以未来期间很可能取得的用来抵扣可抵扣暂时性差异的应纳税所得额为限。

对于能够结转以后年度的可抵扣亏损和税款抵减，以很可能获得用来抵扣可抵扣亏损和税款抵减的未来应纳税所得额为限，确认相应的递延所得税资产。

对于应纳税暂时性差异，除特殊情况外，确认递延所得税负债。

不确认递延所得税资产或递延所得税负债的特殊情况包括：

- 商誉的初始确认；
- 既不是企业合并、发生时也不影响会计利润和应纳税所得额(或可抵扣亏损)，且初始确认的资产和负债未导致产生等额应纳税暂时性差异和可抵扣暂时性差异的交易或事项。

对于子公司、联营企业及合营企业投资相关的应纳税暂时性差异，确认递延所得税负债，除非本公司能够控制该暂时性差异转回的时间且该暂时性差异在可预见的未来很可能不会转回。对与子公司、联营企业及合营企业投资相关的可抵扣暂时性差异，当该暂时性差异在可预见的未来很可能转回且未来很可能获得用来抵扣可抵扣暂时性差异的应纳税所得额时，确认递延所得税资产。

资产负债表日，对于递延所得税资产和递延所得税负债，根据税法规定，按照预期收回相关资产或清偿相关负债期间的适用税率计量。

资产负债表日，本公司对递延所得税资产的账面价值进行复核。如果未来期间很可能无法获得足够的应纳税所得额用以抵扣递延所得税资产的利益，则减记递延所得税资产的账面价值。在很可能获得足够的应纳税所得额时，减记的金额予以转回。

当拥有以净额结算的法定权利，且意图以净额结算或取得资产、清偿负债同时进行，当期所得税资产及当期所得税负债以抵销后的净额列报。

资产负债表日，递延所得税资产及递延所得税负债在同时满足以下条件时以抵销后的净额列示：

- 纳税主体拥有以净额结算当期所得税资产及当期所得税负债的法定权利；
- 递延所得税资产及递延所得税负债是与同一税收征管部门对同一纳税主体征收的所得税相关或者是对不同的纳税主体相关，但在未来每一具有重要性的递延所得税资产及负债转回的期间内，涉及的纳税主体意图以净额结算当期所得税资产和负债或是同时取得资产、清偿负债。

32、租赁

(1) 作为承租方租赁的会计处理方法

租赁，是指在一定期间内，出租人将资产的使用权让与承租人以获取对价的合同。在合同开始日，本公司评估合同是否为租赁或者包含租赁。如果合同中一方让渡了在一定期间内控制一项或多项已识别资产使用的权利以换取对价，则该合同为租赁或者包含租赁。

合同中同时包含多项单独租赁的，本公司将合同予以分拆，并分别各项单独租赁进行会计处理。合同中同时包含租赁和非租赁部分的，承租人和出租人将租赁和非租赁部分进行分拆。

1、本公司作为承租人

(1) 使用权资产

在租赁期开始日，本公司对除短期租赁和低价值资产租赁以外的租赁确认使用权资产。使用权资产按照成本进行初始计量。该成本包括：

租赁负债的初始计量金额；

在租赁期开始日或之前支付的租赁付款额，存在租赁激励的，扣除已享受的租赁激励相关金额；

本公司发生的初始直接费用；

本公司为拆卸及移除租赁资产、复原租赁资产所在场地或将租赁资产恢复至租赁条款约定状态预计将发生的成本，但不包括属于为生产存货而发生的成本。

本公司后续采用直线法对使用权资产计提折旧。对能够合理确定租赁期届满时取得租赁资产所有权的，本公司在租赁资产剩余使用寿命内计提折旧；否则，租赁资产在租赁期与租赁资产剩余使用寿命两者孰短的期间内计提折旧。

本公司按照本附注“三、（十七）长期资产减值”所述原则来确定使用权资产是否已发生减值，并对已识别的减值损失进行会计处理。

(2) 租赁负债

在租赁期开始日，本公司对除短期租赁和低价值资产租赁以外的租赁确认租赁负债。租赁负债按照尚未支付的租赁付款额的现值进行初始计量。租赁付款额包括：

固定付款额（包括实质固定付款额），存在租赁激励的，扣除租赁激励相关金额；

取决于指数或比率的可变租赁付款额；

根据公司提供的担保余值预计应支付的款项；

购买选择权的行权价格，前提是公司合理确定将行使该选择权；

行使终止租赁选择权需支付的款项，前提是租赁期反映出公司将行使终止租赁选择权。

本公司采用租赁内含利率作为折现率，但如果无法合理确定租赁内含利率的，则采用本公司的增量借款利率作为折现率。

本公司按照固定的周期性利率计算租赁负债在租赁期内各期间的利息费用，并计入当期损益或相关资产成本。

未纳入租赁负债计量的可变租赁付款额在实际发生时计入当期损益或相关资产成本。

在租赁期开始日后，发生下列情形的，本公司重新计量租赁负债，并调整相应的使用权资产，若使用权资产的账面价值已调减至零，但租赁负债仍需进一步调减的，将差额计入当期损益：

当购买选择权、续租选择权或终止选择权的评估结果发生变化，或前述选择权的实际行权情况与原评估结果不一致的，本公司按变动后租赁付款额和修订后的折现率计算的现值重新计量租赁负债；

当实质固定付款额发生变动、担保余值预计的应付金额发生变动或用于确定租赁付款额的指数或比率发生变动，本公司按照变动后的租赁付款额和原折现率计算的现值重新计量租赁负债。但是，租赁付款额的变动源自浮动利率变动的，使用修订后的折现率计算现值。

(3) 短期租赁和低价值资产租赁

本公司选择对短期租赁和低价值资产租赁不确认使用权资产和租赁负债的，将相关的租赁付款额在租赁期内各个期间按照直线法计入当期损益或相关资产成本。短期租赁，是指在租赁期开始日，租赁期不超过 12 个月且不包含购买选择权的

租赁。低价值资产租赁，是指单项租赁资产为全新资产时价值较低的租赁。本公司将单项租赁资产为全新资产时价值不超过 10 万元的租赁作为低价值资产租赁。公司转租或预期转租租赁资产的，原租赁不属于低价值资产租赁。

(4) 租赁变更

租赁发生变更且同时符合下列条件的，公司将该租赁变更作为一项单独租赁进行会计处理：

该租赁变更通过增加一项或多项租赁资产的使用权而扩大了租赁范围；

增加的对价与租赁范围扩大部分的单独价格按该合同情况调整后的金额相当。

租赁变更未作为一项单独租赁进行会计处理的，在租赁变更生效日，公司重新分摊变更后合同的对价，重新确定租赁期，并按照变更后租赁付款额和修订后的折现率计算的现值重新计量租赁负债。

租赁变更导致租赁范围缩小或租赁期缩短的，本公司相应调减使用权资产的账面价值，并将部分终止或完全终止租赁的相关利得或损失计入当期损益。其他租赁变更导致租赁负债重新计量的，本公司相应调整使用权资产的账面价值。

(2) 作为出租方租赁的会计处理方法

在租赁开始日，本公司将租赁分为融资租赁和经营租赁。融资租赁，是指无论所有权最终是否转移，但实质上转移了与租赁资产所有权有关的几乎全部风险和报酬的租赁。经营租赁，是指除融资租赁以外的其他租赁。本公司作为转租出租人时，基于原租赁产生的使用权资产对转租赁进行分类。

(1) 经营租赁会计处理

经营租赁的租赁收款额在租赁期内各个期间按照直线法确认为租金收入。本公司将发生的与经营租赁有关的初始直接费用予以资本化，在租赁期内按照与租金收入确认相同的基础分摊计入当期损益。未计入租赁收款额的可变租赁付款额在实际发生时计入当期损益。经营租赁发生变更的，公司自变更生效日起将其作为一项新租赁进行会计处理，与变更前租赁有关的预收或应收租赁收款额视为新租赁的收款额。

(2) 融资租赁会计处理

在租赁开始日，本公司对融资租赁确认应收融资租赁款，并终止确认融资租赁资产。本公司对应收融资租赁款进行初始计量时，将租赁投资净额作为应收融资租赁款的入账价值。租赁投资净额为未担保余值和租赁期开始日尚未收到的租赁收款额按照租赁内含利率折现的现值之和。

本公司按照固定的周期性利率计算并确认租赁期内各个期间的利息收入。应收融资租赁款的终止确认和减值按照本附注“三、（九）金融工具”进行会计处理。

未纳入租赁投资净额计量的可变租赁付款额在实际发生时计入当期损益。

融资租赁发生变更且同时符合下列条件的，本公司将该变更作为一项单独租赁进行会计处理：

该变更通过增加一项或多项租赁资产的使用权而扩大了租赁范围；

增加的对价与租赁范围扩大部分的单独价格按该合同情况调整后的金额相当。

融资租赁的变更未作为一项单独租赁进行会计处理的，本公司分别下列情形对变更后的租赁进行处理：

假如变更在租赁开始日生效，该租赁会被分类为经营租赁的，本公司自租赁变更生效日开始将其作为一项新租赁进行会计处理，并以租赁变更生效日前的租赁投资净额作为租赁资产的账面价值；

假如变更在租赁开始日生效，该租赁会被分类为融资租赁的，本公司按照本附注“三、（九）金融工具”关于修改或重新议定合同的政策进行会计处理。

33、重要会计政策和会计估计变更

(1) 重要会计政策变更

适用 不适用

1、执行《金融工具准则实施问答》关于标准仓单交易相关会计处理的规定

财政部于2025年7月8日发布标准仓单交易相关会计处理实施问答，明确规定，根据金融工具确认计量准则，企业在期货交易市场通过频繁签订买卖标准仓单的合同以赚取差价、不提取标准仓单对应的商品实物的，通常表明企业具有收到合同标的后在短期内将其再次出售以从短期波动中获取利润的惯例，企业应当将其签订的买卖标准仓单的合同视同金融工具，并按照金融工具确认计量准则的规定进行会计处理。企业按照前述合同约定取得标准仓单后短期内再将其出售的，不应确认销售收入，而应将收取的对价与所出售标准仓单的账面价值的差额计入投资收益；企业期末持有尚未出售的标准仓单的，应将其列报为其他流动资产。

本公司执行该规定对公司财务报表无影响。

2、执行《监管规则适用指引——会计类第5号》关于可转换公司债券相关会计处理的规定

根据证监会于2025年7月18日发布《监管规则适用指引——会计类第5号》规定，企业在发行并初始确认可转换债券时，若该可转换债券作为复合金融工具、其金融负债成分的计税基础等于债券票面金额并产生应纳税暂时性差异的，该应纳税暂时性差异实际来自于可转换债券中的权益工具成分，不满足递延所得税负债豁免确认条件，因此企业应就该应纳税暂时性差异确认递延所得税负债并将其影响计入所有者权益。后续计量时，随着可转换债券金融负债成分相关折价的摊销，相关递延所得税负债的变动金额计入当期损益。

本公司对发行的可转换公司债券权益成分对应的应纳税暂时性差异确认递延所得税负债，采用追溯调整法进行会计处理。

本公司执行该规定的主要影响如下：

单位：元

受影响的报表项目	合并			母公司		
	2025年12月31日 /2025年度	2024年12月31日 /2024年度	2024年1月1日	2025年12月31日 /2025年度	2024年12月31日 /2024年度	2024年1月1日
递延所得税负债	239,941.39	2,521,894.93	4,841,334.95	239,941.39	2,521,894.93	4,841,334.95
其他权益工具	-7,614,099.84	-7,706,959.85	-7,707,009.59	-7,614,099.84	-7,706,959.85	-7,707,009.59
未分配利润	7,374,158.45	5,185,064.92	2,865,674.64	7,374,158.45	5,185,064.92	2,865,674.64
所得税费用	-2,189,093.53	-2,319,390.28	不适用	-2,189,093.53	-2,319,390.28	不适用

(2) 重要会计估计变更

适用 不适用

六、税项

1、主要税种及税率

税种	计税依据	税率
增值税	按税法规定计算的销售货物和应税劳务收入为基础计算销项税额，在扣除当期允许抵扣的进项税额后，差额部分为应交增值税	13%、6%、3%
城市维护建设税	按实际缴纳的增值税及消费税计缴	7%、5%
企业所得税	按应纳税所得额计缴	25%、15%、8.25%、9%、16.5%、17%、19%
房产税	按房屋的计税余值计缴	1.2%

存在不同企业所得税税率纳税主体的，披露情况说明

纳税主体名称	所得税税率
--------	-------

广东省崧盛电源技术有限公司	15%
广东省崧盛进出口有限公司	25%
SOSEN (HONG KONG) LIMITED	8.25%、16.5%
SOSEN DEVELOPMENT PTE. LTD.	17%
SOSEN USA, Inc.	州所得税 5.75%、联邦所得税 21%
SOSEN Europe B. V.	19%
SOSEN BRASIL LTDA	15%
深圳崧盛创新技术有限公司	15%
广东省崧盛创新科技有限公司	25%
深圳市沛加特贸易有限公司	25%
SOSEN INNOVATION(HONG KONG) LIMITED	8.25%、16.5%
SOSEN Europe Kft.	9%
深圳市崧盛机器人传动科技有限公司	25%

2、税收优惠

2025年12月25日，本公司被认定为高新技术企业，证书编号：GR202544203285，有效期为3年，自2025年度起，执行15%的企业所得税优惠税率。

2025年12月19日，本公司之子公司广东省崧盛电源技术有限公司取得高新技术企业证书，证书编号为：GR202544001258，有效期为3年，自2025年度起，执行15%的企业所得税优惠税率。

2025年12月25日，本公司之子公司深圳崧盛创新技术有限公司取得高新技术企业证书，证书编号为：GR202544205789，有效期为3年，自2025年度起，执行15%的企业所得税优惠税率。

七、合并财务报表项目注释

1、货币资金

单位：元

项目	期末余额	期初余额
库存现金	123,080.40	119,722.38
银行存款	103,301,387.12	66,777,962.77
其他货币资金	2,300,787.85	11,915,572.44
合计	105,725,255.37	78,813,257.59
其中：存放在境外的款项总额	9,944,111.01	4,686,768.80

其他说明：

2、交易性金融资产

单位：元

项目	期末余额	期初余额
以公允价值计量且其变动计入当期损益的金融资产	0.00	0.00
其中：		
指定以公允价值计量且其变动计入当期损益的金融资产	0.00	12,037,333.33
其中：		
其他	0.00	12,037,333.33

合计	0.00	12,037,333.33
----	------	---------------

其他说明：

3、应收票据

(1) 应收票据分类列示

单位：元

项目	期末余额	期初余额
银行承兑票据	98,201,176.14	52,426,748.07
合计	98,201,176.14	52,426,748.07

(2) 按坏账计提方法分类披露

单位：元

类别	期末余额					期初余额				
	账面余额		坏账准备		账面价值	账面余额		坏账准备		账面价值
	金额	比例	金额	计提比例		金额	比例	金额	计提比例	
其中：										
按组合计提坏账准备的应收票据	98,201,176.14	100.00%			98,201,176.14	52,426,748.07	100.00%			52,426,748.07
其中：										
银行承兑汇票	98,201,176.14	100.00%			98,201,176.14	52,426,748.07	100.00%			52,426,748.07
合计	98,201,176.14	100.00%			98,201,176.14	52,426,748.07	100.00%			52,426,748.07

如是按照预期信用损失一般模型计提应收票据坏账准备：

适用 不适用

(3) 期末公司已背书或贴现且在资产负债表日尚未到期的应收票据

单位：元

项目	期末终止确认金额	期末未终止确认金额
银行承兑票据		83,041,370.01
合计		83,041,370.01

4、应收账款

(1) 按账龄披露

单位：元

账龄	期末账面余额	期初账面余额
1年以内（含1年）	359,884,319.18	272,446,656.16
1至2年	1,049,273.20	1,855,548.40
2至3年	167,151.66	610,811.95
3年以上		445,437.00
3至4年		445,437.00
合计	361,100,744.04	275,358,453.51

(2) 按坏账计提方法分类披露

单位：元

类别	期末余额					期初余额				
	账面余额		坏账准备		账面价值	账面余额		坏账准备		账面价值
	金额	比例	金额	计提比例		金额	比例	金额	计提比例	
按单项计提坏账准备的应收账款	18,220,811.41	5.05%	16,345,356.62	89.71%	1,875,454.79	9,372,928.39	3.40%	5,871,115.07	62.64%	3,501,813.32
其中：										
按组合计提坏账准备的应收账款	342,879,932.63	94.95%	17,194,529.87	5.01%	325,685,402.76	265,985,525.12	96.60%	13,306,185.31	5.00%	252,679,339.81
其中：										
账龄组合	342,879,932.63	94.95%	17,194,529.87	5.01%	325,685,402.76	265,985,525.12	96.60%	13,306,185.31	5.00%	252,679,339.81
合计	361,100,744.04	100.00%	33,539,886.49		327,560,857.55	275,358,453.51	100.00%	19,177,300.38		256,181,153.13

按单项计提坏账准备：重要的按单项计提坏账准备的应收账款

单位：元

名称	期初余额		期末余额			
	账面余额	坏账准备	账面余额	坏账准备	计提比例	计提理由
客户 1	0.00	0.00	5,384,970.52	4,307,976.42	80.00%	根据预计可收回金额计提坏账准备
客户 2	0.00	0.00	5,186,079.88	5,186,079.88	100.00%	根据预计可收回金额计提坏账准备
客户 3	2,895,435.00	2,895,435.00	2,895,435.00	2,895,435.00	100.00%	客户经营恶化，预计无法收回
客户 4	2,715,167.44	407,275.12	405,595.47	405,595.47	100.00%	根据预计可收回金额计提坏账准备
客户 5	1,032,064.00	516,032.00	832,064.00	832,064.00	100.00%	根据预计可收回金

						额计提坏账准备
合计	6,642,666.44	3,818,742.12	14,704,144.87	13,627,150.77		

按组合计提坏账准备：按信用风险特征组合计提坏账准备：

单位：元

名称	期末余额		
	账面余额	坏账准备	计提比例
1年以内	342,560,554.13	17,134,561.42	5.00%
1至2年	179,225.50	17,922.55	10.00%
2至3年	140,153.00	42,045.90	30.00%
3至4年	0.00	0.00	0.00%
4至5年	0.00	0.00	0.00%
5年以上	0.00	0.00	0.00%
合计	342,879,932.63	17,194,529.87	

确定该组合依据的说明：

如是按照预期信用损失一般模型计提应收账款坏账准备：

适用 不适用

(3) 本期计提、收回或转回的坏账准备情况

本期计提坏账准备情况：

单位：元

类别	期初余额	本期变动金额				期末余额
		计提	收回或转回	核销	其他	
坏账准备	19,177,300.38	14,362,586.11				33,539,886.49
合计	19,177,300.38	14,362,586.11				33,539,886.49

(4) 按欠款方归集的期末余额前五名的应收账款和合同资产情况

单位：元

单位名称	应收账款期末余额	合同资产期末余额	应收账款和合同资产期末余额	占应收账款和合同资产期末余额合计数的比例	应收账款坏账准备和合同资产减值准备期末余额
应收1	44,848,617.80		44,848,617.80	12.42%	2,242,430.89
应收2	23,931,941.50		23,931,941.50	6.63%	1,196,597.08
应收3	14,435,405.89		14,435,405.89	4.00%	721,770.29
应收4	14,161,430.00		14,161,430.00	3.92%	708,071.50
应收5	11,074,325.77		11,074,325.77	3.06%	553,716.29
合计	108,451,720.96		108,451,720.96	30.03%	5,422,586.05

5、应收款项融资

(1) 应收款项融资分类列示

单位：元

项目	期末余额	期初余额
银行承兑汇票	11,042,060.96	10,395,962.72

合计	11,042,060.96	10,395,962.72
----	---------------	---------------

(2) 期末公司已背书或贴现且在资产负债表日尚未到期的应收款项融资

单位：元

项目	期末终止确认金额	期末未终止确认金额
银行承兑汇票	110,501,456.77	
合计	110,501,456.77	

(3) 应收款项融资本期增减变动及公允价值变动情况

项目	上年年末余额	本期新增	本期终止确认	其他变动	期末余额	累计在其他综合收益中确认的损失准备
银行承兑汇票	10,395,962.72	256,345,612.11	255,699,513.87		11,042,060.96	
合计	10,395,962.72	256,345,612.11	255,699,513.87		11,042,060.96	

6、其他应收款

单位：元

项目	期末余额	期初余额
应收利息	7,396,331.90	12,654,094.82
应收股利	0.00	0.00
其他应收款	1,824,097.93	4,824,824.07
合计	9,220,429.83	17,478,918.89

(1) 应收利息

1) 应收利息分类

单位：元

项目	期末余额	期初余额
银行大额存单产品利息收入	7,396,331.90	12,654,094.82
合计	7,396,331.90	12,654,094.82

(2) 其他应收款

1) 其他应收款按款项性质分类情况

单位：元

款项性质	期末账面余额	期初账面余额
押金及保证金	425,915.14	6,550,025.32
员工借款或备用金	402,572.74	412,295.78
其他款项	2,958,009.69	2,839,717.19
合计	3,786,497.57	9,802,038.29

2) 按账龄披露

单位：元

账龄	期末账面余额	期初账面余额
1年以内（含1年）	1,495,047.57	1,670,203.66
1至2年	378,635.00	81,000.00
2至3年	80,000.00	1,836,315.00
3年以上	1,832,815.00	6,214,519.63
3至4年	1,832,815.00	6,209,519.63
5年以上		5,000.00
合计	3,786,497.57	9,802,038.29

3) 按坏账计提方法分类披露

适用 不适用

单位：元

类别	期末余额					期初余额				
	账面余额		坏账准备		账面价值	账面余额		坏账准备		账面价值
	金额	比例	金额	计提比例		金额	比例	金额	计提比例	
按单项计提坏账准备	1,774,723.59	46.87%	1,774,723.59	100.00%		7,959,519.63	81.20%	4,854,759.81	60.99%	3,104,759.81
其中：										
按组合计提坏账准备	2,011,773.98	53.13%	187,676.05	9.33%	1,824,097.93	1,842,518.66	18.80%	122,454.41	6.65%	1,720,064.26
其中：										
账龄组合	2,011,773.98	53.13%	187,676.05	9.33%	1,824,097.93	1,842,518.66	18.80%	122,454.41	6.65%	1,720,064.26
合计	3,786,497.57	100.00%	1,962,399.64		1,824,097.93	9,802,038.29	100.00%	4,977,214.22		4,824,824.07

按单项计提坏账准备：重要的按单项计提坏账准备的其他应收款项披露：

单位：元

名称	期初余额		期末余额			
	账面余额	坏账准备	账面余额	坏账准备	计提比例	计提理由
单位1	1,750,000.00	1,750,000.00	1,750,000.00	1,750,000.00	100.00%	预计无法收回
单位2	6,209,519.63	3,104,759.82	0.00	0.00		预计无法收回
合计	7,959,519.63	4,854,759.82	1,750,000.00	1,750,000.00		

按组合计提坏账准备：按信用风险特征组合计提坏账准备：

单位：元

名称	期末余额		
	账面余额	坏账准备	计提比例
1年以内	1,448,495.36	72,365.60	5.00%
1—2年	351,180.71	35,118.07	10.00%
2—3年	129,282.91	38,784.87	30.00%
3—4年	82,815.00	41,407.50	50.00%

4-5年			
5年以上			
合计	2,011,773.98	187,676.05	

确定该组合依据的说明：

按预期信用损失一般模型计提坏账准备：

单位：元

坏账准备	第一阶段	第二阶段	第三阶段	合计
	未来12个月预期信用损失	整个存续期预期信用损失(未发生信用减值)	整个存续期预期信用损失(已发生信用减值)	
2025年1月1日余额	122,454.41	3,104,759.82	1,750,000.00	4,977,214.22
2025年1月1日余额在本期				
本期计提	65,221.65	24,723.59		89,945.24
本期转回		3,104,759.82		3,104,759.82
2025年12月31日余额	187,676.05	24,723.59	1,750,000.00	1,962,399.64

各阶段划分依据和坏账准备计提比例

账面余额	第一阶段	第二阶段	第三阶段	合计
	未来12个月预期信用损失	整个存续期预期信用损失(未发生信用减值)	整个存续期预期信用损失(已发生信用减值)	
上年年末余额	1,842,518.66	6,209,519.63	1,750,000.00	9,802,038.29
上年年末余额在本期				-
--转入第二阶段				-
--转入第三阶段				-
--转回第二阶段				-
--转回第一阶段				-
本期新增	169,255.32	24,723.59		193,978.91
本期终止确认		6,209,519.63		6,209,519.63
其他变动				-
期末余额	2,011,773.98	24,723.59	1,750,000.00	3,786,497.57

损失准备本期变动金额重大的账面余额变动情况

适用 不适用

4) 本期计提、收回或转回的坏账准备情况

本期计提坏账准备情况：

单位：元

类别	期初余额	本期变动金额				期末余额
		计提	收回或转回	转销或核销	其他	

坏账准备	4,977,214.22	89,945.24	3,104,759.82		60,000.00	1,962,399.64
合计	4,977,214.22	89,945.24	3,104,759.82		60,000.00	1,962,399.64

5) 按欠款方归集的期末余额前五名的其他应收款情况

单位：元

单位名称	款项的性质	期末余额	账龄	占其他应收款期末余额合计数的比例	坏账准备期末余额
单位 1	其他款项	1,750,000.00	3-4 年	46.22%	1,750,000.00
单位 2	其他款项	1,054,627.07	1 年以内	27.85%	52,731.35
单位 3	员工借款或备用金	150,000.00	1 年以内	3.96%	7,500.00
单位 4	押金及保证金	100,000.00	1 年以内	2.64%	5,000.00
单位 5	员工借款或备用金	83,485.35	1 年以内, 1-2 年	2.20%	6,548.19
合计		3,138,112.42		82.87%	1,821,779.54

7、预付款项

(1) 预付款项按账龄列示

单位：元

账龄	期末余额		期初余额	
	金额	比例	金额	比例
1 年以内	4,542,435.22	89.15%	7,070,139.79	99.73%
1 至 2 年	542,977.69	10.66%	19,394.86	0.27%
2 至 3 年	10,000.00	0.20%		
合计	5,095,412.91		7,089,534.65	

账龄超过 1 年且金额重要的预付款项未及时结算原因的说明：

(2) 按预付对象归集的期末余额前五名的预付款情况

预付对象	期末余额	占预付款项期末余额合计数的比例 (%)
单位 1	632,341.25	12.41
单位 2	614,532.43	12.06
单位 3	600,000.00	11.78
单位 4	497,332.35	9.76
单位 5	467,994.06	9.18
合计	2,812,200.09	55.19

其他说明：

8、存货

公司是否需要遵守房地产行业的披露要求

否

(1) 存货分类

单位：元

项目	期末余额			期初余额		
	账面余额	存货跌价准备 或合同履约成 本减值准备	账面价值	账面余额	存货跌价准备 或合同履约成 本减值准备	账面价值
原材料	82,366,887.58	6,828,132.98	75,538,754.60	81,200,859.66	7,414,887.38	73,785,972.28
在产品	26,436,397.38	885,161.96	25,551,235.42	17,648,687.24	411,461.88	17,237,225.36
库存商品	35,375,759.42	2,604,013.11	32,771,746.30	40,515,106.71	1,051,444.79	39,463,661.92
发出商品	16,265,209.50		16,265,209.51	3,644,040.24		3,644,040.24
合计	160,444,253.88	10,317,308.05	150,126,945.83	143,008,693.85	8,877,794.05	134,130,899.80

(2) 存货跌价准备和合同履约成本减值准备

单位：元

项目	期初余额	本期增加金额		本期减少金额		期末余额
		计提	其他	转回或转销	其他	
原材料	7,414,887.38	3,554,904.36		4,141,658.76		6,828,132.98
在产品	411,461.88	689,934.29		216,234.21		885,161.96
库存商品	1,051,444.79	2,254,823.10		702,254.78		2,604,013.11
合计	8,877,794.05	6,499,661.75		5,060,147.75		10,317,308.05

9、其他流动资产

单位：元

项目	期末余额	期初余额
银行可交易大额存单产品	133,000,000.00	220,191,100.00
待抵扣进项税	22,620,864.56	37,868,219.03
所得税预缴税额		3,526,639.19
合计	155,620,864.56	261,585,958.22

其他说明：

10、其他权益工具投资

单位：元

项目名称	期末余额	期初余额	本期计入 其他综合 收益的利 得	本期计入 其他综合 收益的损 失	本期末累 计计入其 他综合收 益的利得	本期末累 计计入其 他综合收 益的损失	本期确认 的股利收 入	指定为以 公允价值 计量且其 变动计入 其他综合 收益的原
------	------	------	---------------------------	---------------------------	------------------------------	------------------------------	-------------------	--

									因
重庆精刚传动科技有限公司	20,000,000.00								
合计	20,000,000.00	0.00							

11、长期股权投资

单位：元

被投资单位	期初余额（账面价值）	减值准备期初余额	本期增减变动							期末余额（账面价值）	减值准备期末余额	
			追加投资	减少投资	权益法下确认的投资损益	其他综合收益调整	其他权益变动	宣告发放现金股利或利润	计提减值准备			其他
一、合营企业												
二、联营企业												
东深数智科技（北京）有限公司			3,000,000.00		-34,699.65						2,965,300.35	
小计			3,000,000.00		-34,699.65						2,965,300.35	
合计			3,000,000.00		-34,699.65						2,965,300.35	

可收回金额按公允价值减去处置费用后的净额确定

适用 不适用

可收回金额按预计未来现金流量的现值确定

适用 不适用

前述信息与以前年度减值测试采用的信息或外部信息明显不一致的差异原因

公司以前年度减值测试采用信息与当年实际情况明显不一致的差异原因

其他说明：

12、固定资产

单位：元

项目	期末余额	期初余额
固定资产	620,637,708.67	631,598,405.68
合计	620,637,708.67	631,598,405.68

（1）固定资产情况

单位：元

项目	房屋及建筑物	机器设备	电子设备	运输工具	办公设备	合计

一、账面原值：						
1. 期初余额	562,639,095.00	101,539,365.55	33,756,880.04	4,207,438.67	11,082,796.40	713,225,575.66
2. 本期增加金额	6,550,672.82	11,503,967.36	2,268,294.63	20,925.57	930,160.01	21,274,020.39
(1) 购置	1,330,272.20	11,401,493.82	2,268,294.63	20,925.57	930,160.01	15,951,146.23
(2) 在建工程转入		102,473.54				102,473.54
(3) 企业合并增加						
(4) 结算差异调整	5,220,400.62					5,220,400.62
3. 本期减少金额	1,059,362.36	869,350.32	68,171.43		66,604.00	2,063,488.11
(1) 处置或报废	8,482.62	869,350.32	68,171.43		66,604.00	1,012,608.37
(2) 结算差异调整	1,050,879.74					1,050,879.74
4. 期末余额	568,130,405.46	112,173,982.59	35,957,003.24	4,228,364.24	11,946,352.41	732,436,107.94
二、累计折旧						
1. 期初余额	18,205,202.02	40,204,894.85	16,275,790.04	2,090,075.97	4,851,207.10	81,627,169.98
2. 本期增加金额	13,058,759.28	10,340,557.98	4,935,717.21	571,443.62	1,985,112.16	30,891,590.25
(1) 计提	13,058,759.28	10,340,557.98	4,935,717.21	571,443.62	1,985,112.16	30,891,590.25
3. 本期减少金额		609,229.68	52,297.94		58,833.34	720,360.96
(1) 处置或报废		609,229.68	52,297.94		58,833.34	720,360.96
4. 期末余额	31,263,961.30	49,936,223.15	21,159,209.31	2,661,519.59	6,777,485.92	111,798,399.27
三、减值准备						
1. 期初余额						
2. 本期增加金额						
(1) 计提						
3. 本期减少金额						
(1) 处置或报废						
4. 期末余额						
四、账面价值						

1. 期末账面价值	536,866,444.16	62,237,759.44	14,797,793.93	1,566,844.65	5,168,866.49	620,637,708.67
2. 期初账面价值	544,433,892.98	61,334,470.70	17,481,090.00	2,117,362.70	6,231,589.30	631,598,405.68

13、在建工程

单位：元

项目	期末余额	期初余额
在建工程	60,093.81	102,473.54
合计	60,093.81	102,473.54

(1) 在建工程情况

单位：元

项目	期末余额			期初余额		
	账面余额	减值准备	账面价值	账面余额	减值准备	账面价值
电梯安装工程				102,473.54		102,473.54
其他	60,093.81		60,093.81			
合计	60,093.81		60,093.81	102,473.54		102,473.54

(2) 在建工程的减值测试情况

适用 不适用

14、使用权资产

(1) 使用权资产情况

单位：元

项目	房屋及建筑物	合计
一、账面原值		
1. 期初余额	2,097,034.43	2,097,034.43
2. 本期增加金额		
3. 本期减少金额		
4. 期末余额	2,097,034.43	2,097,034.43
二、累计折旧		
1. 期初余额	59,734.69	59,734.69
2. 本期增加金额	258,565.18	258,565.18
(1) 计提	258,565.18	258,565.18
3. 本期减少金额		
(1) 处置		

4. 期末余额	318,299.87	318,299.87
三、减值准备		
1. 期初余额		
2. 本期增加金额		
(1) 计提		
3. 本期减少金额		
(1) 处置		
4. 期末余额		
四、账面价值		
1. 期末账面价值	1,778,734.56	1,778,734.56
2. 期初账面价值	2,037,299.74	2,037,299.74

15、无形资产

(1) 无形资产情况

单位：元

项目	土地使用权	专利权	非专利技术	软件	合计
一、账面原值					
1. 期初余额	27,857,380.00			11,977,736.65	39,835,116.65
2. 本期增加金额				2,099,965.43	2,099,965.43
(1) 购置				2,099,965.43	2,099,965.43
(2) 内部研发					
(3) 企业合并增加					
3. 本期减少金额					
(1) 处置					
4. 期末余额	27,857,380.00			14,077,702.08	41,935,082.08
二、累计摊销					
1. 期初余额	1,936,918.43			7,501,874.58	9,438,793.01
2. 本期增加金额	557,147.60			2,196,575.32	2,753,722.92
(1) 计提	557,147.60			2,196,575.32	2,753,722.92
3. 本期减少金额					
(1) 处置					
4. 期末余额	2,494,066.03			9,698,449.90	12,192,515.93
三、减值准备					
1. 期初余额					
2. 本期增加金额					
(1) 计提					

3. 本期减少金额					
(1) 处置					
4. 期末余额					
四、账面价值					
1. 期末账面价值	25,363,313.97			4,379,252.18	29,742,566.15
2. 期初账面价值	25,920,461.57			4,475,862.07	30,396,323.64

本期末通过公司内部研发形成的无形资产占无形资产余额的比例 0.00%。

16、长期待摊费用

单位：元

项目	期初余额	本期增加金额	本期摊销金额	其他减少金额	期末余额
装修工程	394,903.43	33,027.51	193,074.62		234,856.32
工装治具	2,426,248.37	1,388,642.99	2,444,189.04		1,370,702.32
其他	1,103,064.45	1,003,727.66	1,044,362.87		1,062,429.24
合计	3,924,216.25	2,425,398.16	3,681,626.53		2,667,987.88

其他说明：

17、递延所得税资产/递延所得税负债

(1) 未经抵销的递延所得税资产

单位：元

项目	期末余额		期初余额	
	可抵扣暂时性差异	递延所得税资产	可抵扣暂时性差异	递延所得税资产
可抵扣亏损	31,989,554.41	4,798,433.16	13,206,408.11	1,980,961.22
坏账准备	35,007,266.42	5,251,090.01	24,150,474.85	3,622,571.20
存货跌价准备	9,253,097.84	1,387,964.68	8,877,794.05	1,331,669.11
预计负债	12,979,794.59	1,946,969.19	6,362,195.19	954,329.28
递延收益	27,263,736.04	4,089,560.40	25,209,905.23	3,781,485.79
租赁负债	1,865,676.23	279,851.43	2,041,610.67	306,241.60
合计	118,359,125.53	17,753,868.87	79,848,388.10	11,977,258.20

(2) 未经抵销的递延所得税负债

单位：元

项目	期末余额		期初余额	
	应纳税暂时性差异	递延所得税负债	应纳税暂时性差异	递延所得税负债
使用权资产	1,778,734.56	266,810.19	2,037,299.74	305,594.96
交易性金融资产公允价值变动			37,333.33	5,600.00
应付债券	1,599,609.29	239,941.39	16,812,632.94	2,521,894.93
合计	3,378,343.85	506,751.58	18,887,266.01	2,833,089.89

(3) 以抵销后净额列示的递延所得税资产或负债

单位：元

项目	递延所得税资产和负债期末互抵金额	抵销后递延所得税资产或负债期末余额	递延所得税资产和负债期初互抵金额	抵销后递延所得税资产或负债期初余额
递延所得税资产		17,753,868.87		11,977,258.20
递延所得税负债		506,751.58		2,833,089.89

(4) 未确认递延所得税资产明细

单位：元

项目	期末余额	期初余额
可抵扣暂时性差异	1,265,260.80	495.43
可抵扣亏损	207,374,260.58	117,219,368.58
合计	208,639,521.38	117,219,864.01

(5) 未确认递延所得税资产的可抵扣亏损将于以下年度到期

单位：元

年份	期末金额	期初金额	备注
2028年	38,977,067.18	38,977,067.18	
2029年	78,242,301.40	78,242,301.40	
2030年及以后	90,154,892.00		
合计	207,374,260.58	117,219,368.58	

其他说明：

18、其他非流动资产

单位：元

项目	期末余额			期初余额		
	账面余额	减值准备	账面价值	账面余额	减值准备	账面价值
预付长期资产购建款	1,747,951.01		1,747,951.01	5,194,815.33		5,194,815.33
合计	1,747,951.01		1,747,951.01	5,194,815.33		5,194,815.33

其他说明：

19、所有权或使用权受到限制的资产

单位：元

项目	期末				期初			
	账面余额	账面价值	受限类型	受限情况	账面余额	账面价值	受限类型	受限情况
货币资金	2,000,000.00	2,000,000.00	保证金	用于开立银行承兑汇票的保证金	10,361,034.22	10,361,034.22	冻结、保证金	支付的银行承兑汇票保证金980.00万元；涉诉被冻结资

								金 56.10 万元
固定资产					233,236,682.06	233,236,682.06	抵押	抵押给银行用于借款
合计	2,000,000.00	2,000,000.00			243,597,716.28	243,597,716.28		

其他说明：

20、短期借款

(1) 短期借款分类

单位：元

项目	期末余额	期初余额
保证借款	67,658,947.97	
信用借款		12,000,934.25
合计	67,658,947.97	12,000,934.25

短期借款分类的说明：

21、应付票据

单位：元

种类	期末余额	期初余额
银行承兑汇票	10,000,000.00	49,000,000.00
合计	10,000,000.00	49,000,000.00

本期末已到期未支付的应付票据总额为 0.00 元，到期未付的原因为不适用。

22、应付账款

(1) 应付账款列示

单位：元

项目	期末余额	期初余额
应付材料采购款	248,803,172.37	210,936,167.40
应付工程、设备款	11,357,255.75	11,764,020.02
应付费用类款项	1,762,712.90	4,360,105.45
应付非生产性物料款项	1,014,049.34	555,125.12
合计	262,937,190.36	227,615,417.99

(2) 是否存在逾期尚未支付中小企业款项的情况

是否属于大型企业

是 否

23、其他应付款

单位：元

项目	期末余额	期初余额
应付利息	0.00	0.00
应付股利	0.00	0.00
其他应付款	868,116.03	412,939.99
合计	868,116.03	412,939.99

(1) 其他应付款

1) 按款项性质列示其他应付款

单位：元

项目	期末余额	期初余额
押金及保证金	279,375.40	300,000.00
往来款	565,264.70	
其他	23,475.93	112,939.99
合计	868,116.03	412,939.99

其他说明：

24、合同负债

单位：元

项目	期末余额	期初余额
预收货款	8,924,605.74	3,862,865.08
合计	8,924,605.74	3,862,865.08

25、应付职工薪酬

(1) 应付职工薪酬列示

单位：元

项目	期初余额	本期增加	本期减少	期末余额
一、短期薪酬	22,774,288.35	199,894,855.19	201,750,573.06	20,918,570.48
二、离职后福利-设定提存计划	461,731.05	12,545,616.49	13,007,347.54	
三、辞退福利	878,161.00	4,682,955.41	5,368,321.41	192,795.00
合计	24,114,180.40	217,123,427.09	220,126,242.01	21,111,365.48

(2) 短期薪酬列示

单位：元

项目	期初余额	本期增加	本期减少	期末余额
1、工资、奖金、津贴和补贴	22,195,440.07	188,332,507.19	190,117,716.43	20,410,230.83
2、职工福利费	550,072.78	6,018,147.06	6,097,970.69	470,249.15
3、社会保险费		3,530,525.94	3,530,525.94	
其中：医疗保险费		2,863,833.02	2,863,833.02	

工伤保险费		477,682.82	477,682.82	
生育保险费		189,010.10	189,010.10	
4、住房公积金		1,998,360.00	1,998,360.00	
5、工会经费和职工教育经费	28,775.50	15,315.00	6,000.00	38,090.50
合计	22,774,288.35	199,894,855.19	201,750,573.06	20,918,570.48

(3) 设定提存计划列示

单位：元

项目	期初余额	本期增加	本期减少	期末余额
1、基本养老保险	461,731.05	12,008,488.06	12,470,219.11	
2、失业保险费		537,128.43	537,128.43	
合计	461,731.05	12,545,616.49	13,007,347.54	

其他说明：

26、应交税费

单位：元

项目	期末余额	期初余额
增值税	4,436,605.96	0.00
企业所得税	2,867,624.84	1,003,711.02
个人所得税	775,324.79	850,378.78
城市维护建设税	123,802.21	79,018.32
教育费附加	123,802.22	79,000.62
印花税	223,160.18	198,174.83
合计	8,550,320.20	2,210,283.57

其他说明：

27、一年内到期的非流动负债

单位：元

项目	期末余额	期初余额
一年内到期的长期借款		17,426,622.95
一年内到期的租赁负债	183,149.72	175,934.50
合计	183,149.72	17,602,557.45

其他说明：

28、其他流动负债

单位：元

项目	期末余额	期初余额
未终止确认的应收票据背书款	83,041,370.01	50,797,228.75
待转销项税	1,518,711.67	894,085.57
合计	84,560,081.68	51,691,314.32

29、长期借款

(1) 长期借款分类

单位：元

项目	期末余额	期初余额
抵押借款		60,846,622.95
一年内到期的长期借款		-17,426,622.95
合计	0.00	43,420,000.00

长期借款分类的说明：

其他说明，包括利率区间：

30、应付债券

(1) 应付债券

单位：元

项目	期末余额	期初余额
可转换债券	264,990,640.68	278,293,156.69
合计	264,990,640.68	278,293,156.69

(2) 应付债券的增减变动（不包括划分为金融负债的优先股、永续债等其他金融工具）

单位：元

债券名称	面值	票面利率	发行日期	债券期限	发行金额	期初余额	本期发行	按面值计提利息	溢折价摊销	本期偿还	本期转股	本期支付利息	期末余额	是否违约
崧盛转债	294,350,000.00	2	2022-9-27	6年	294,350,000.00	278,293,156.69		3,068,496.42	15,071,240.57		28,786,200.00	2,656,053.00	264,990,640.68	否
合计					294,350,000.00	278,293,156.69		3,068,496.42	15,071,240.57		28,786,200.00	2,656,053.00	264,990,640.68	—

注：2 第一年 0.3%，第二年 0.5%，第三年 1.0%，第四年 1.5%，第五年 2.0%，第六年 3.0%

(3) 可转换公司债券的说明

根据中国证券监督管理委员会证监许可[2022]1548号核准，公司于2022年9月27日向不特定对象发行294.35万份可转换公司债券，每份面值100元，发行总额29,435.00万元，债券期限为6年。公司发行的可转换公司债券的票面利率为第一年0.3%，第二年0.5%，第三年1.0%，第四年1.5%，第五年2.0%，第六年3.0%，利息按年支付，每年的付息日为本次发行的可转债发行首日起每满一年的当日。

转股期限为2023年4月10日至2028年9月26日。最新的转股价格为人民币24.35元/股。

本期共有287,862张“崧盛转债”完成转股（票面金额共计人民币28,786,200.00元），合计转成1,182,091股“崧盛股份”股票（证券代码：301002）。截至2025年12月31日，公司剩余可转换公司债券张数为2,655,535张，剩余可转换公司债券票面总额为人民币265,553,500.00元。

31、租赁负债

单位：元

项目	期末余额	期初余额
租赁负债	1,865,676.23	2,041,610.67
一年内到期的租赁负债	-183,149.72	-175,934.50
合计	1,682,526.51	1,865,676.17

其他说明：

32、预计负债

单位：元

项目	期末余额	期初余额	形成原因
产品质量保证	13,059,329.99	6,362,195.19	根据销售收入及历史经验，为已售出产品可能发生的售后质量保证义务而计提的预计负债
合计	13,059,329.99	6,362,195.19	

其他说明，包括重要预计负债的相关重要假设、估计说明：

33、递延收益

单位：元

项目	期初余额	本期增加	本期减少	期末余额	形成原因
政府补助	25,209,905.23	3,736,700.00	1,682,869.19	27,263,736.04	
合计	25,209,905.23	3,736,700.00	1,682,869.19	27,263,736.04	

其他说明：

34、股本

单位：元

	期初余额	本次变动增减(+、-)					期末余额
		发行新股	送股	公积金转股	其他	小计	
股份总数	122,876,415.00				1,182,091.00	1,182,091.00	124,058,506.00

其他说明：

本期共有 287,862 张“崧盛转债”完成转股（票面金额共计人民币 28,786,200.00 元），合计转成 1,182,091 股“崧盛股份”股票（证券代码：301002）。

35、其他权益工具

(1) 期末发行在外的优先股、永续债等其他金融工具基本情况

发行在外的金	发行时间	会计分	股息率或利息率	发行价	数量	金额	到期日或续	转股条件	转换情况
--------	------	-----	---------	-----	----	----	-------	------	------

融工具		类		格			期情况		
可转换公司债券	2022年9月27日	复合金融工具	第一年 0.3%, 第二年 0.5%, 第三年 1.0%, 第四年 1.5%, 第五年 2.0%, 第六年 3.0%	100 元/ 张	294.35 万份	29,435.00 万元	2028年9月26日	转股期为 2023 年 4 月 10 日至 2028 年 9 月 26 日。债券持有人对转股或者不转股有选择权,并于转股的次日成为公司股东	本期共有 287,862 张“崧盛转债”完成转股,合计转股 1,182,091 股“崧盛股份”股票

(2) 期末发行在外的优先股、永续债等金融工具变动情况表

单位：元

发行在外的金融工具	期初		本期增加		本期减少		期末	
	数量	账面价值	数量	账面价值	数量	账面价值	数量	账面价值
可转换公司债券	2,943,397.00	36,466,152.84	0.00	92,860.01	287,862.00	6,595,359.71	2,655,535.00	29,963,653.14
合计	2,943,397.00	36,466,152.84	0.00	92,860.01	287,862.00	6,595,359.71	2,655,535.00	29,963,653.14

其他权益工具本期增减变动情况、变动原因说明,以及相关会计处理的依据:

其他说明:

36、资本公积

单位：元

项目	期初余额	本期增加	本期减少	期末余额
资本溢价(股本溢价)	454,948,662.86	31,198,018.93		486,146,681.79
合计	454,948,662.86	31,198,018.93		486,146,681.79

其他说明,包括本期增减变动情况、变动原因说明:

本期共有 287,862 张“崧盛转债”完成转股，合计转成 1,182,091 股“崧盛股份”股票，影响资本公积资本溢价 31,198,018.93 元。

37、其他综合收益

单位：元

项目	期初余额	本期发生额					税后归属于少数股东	期末余额
		本期所得税前发生额	减：前期计入其他综合收益当期转入损益	减：前期计入其他综合收益当期转入留存收益	减：所得税费用	税后归属于母公司		
二、将重分类进损益的其他综合收益	36,988.03	84,050.89				84,050.89		121,038.92
外币财务报表折算差额	36,988.03	84,050.89				84,050.89		121,038.92
其他综合收益合计	36,988.03	84,050.89				84,050.89		121,038.92

其他说明，包括对现金流量套期损益的有效部分转为被套期项目初始确认金额调整：

38、盈余公积

单位：元

项目	期初余额	本期增加	本期减少	期末余额
法定盈余公积	46,632,597.52			46,632,597.52
合计	46,632,597.52			46,632,597.52

盈余公积说明，包括本期增减变动情况、变动原因说明：

39、未分配利润

单位：元

项目	本期	上期
调整前上期末未分配利润	133,179,211.35	154,174,714.55
调整期初未分配利润合计数（调增+，调减-）		2,865,674.64
调整后期初未分配利润	133,179,211.35	157,040,389.19
加：本期归属于母公司所有者的净利润	-3,960,265.50	-11,573,538.74
应付普通股股利		12,287,639.10
期末未分配利润	129,218,945.85	133,179,211.35

调整期初未分配利润明细：

- 1)、由于《企业会计准则》及其相关新规定进行追溯调整，影响期初未分配利润 0.00 元。
- 2)、由于会计政策变更，影响期初未分配利润 0.00 元。
- 3)、由于重大会计差错更正，影响期初未分配利润 0.00 元。
- 4)、由于同一控制导致的合并范围变更，影响期初未分配利润 0.00 元。

5)、其他调整合计影响期初未分配利润 0.00 元。

使用资本公积弥补亏损详细情况说明：

40、营业收入和营业成本

单位：元

项目	本期发生额		上期发生额	
	收入	成本	收入	成本
主营业务	946,309,716.31	708,566,895.67	881,132,279.36	664,868,981.55
其他业务	10,108,534.92	13,108,769.16	2,400,517.62	2,855,408.20
合计	956,418,251.23	721,675,664.83	883,532,796.98	667,724,389.75

公司报告期内经审计利润总额、净利润、扣除非经常性损益后的净利润三者孰低为负值

是 否

单位：元

项目	本年度	具体扣除情况	上年度	具体扣除情况
营业收入金额	956,418,251.23	/	883,532,796.98	/
营业收入扣除项目合计金额	10,108,534.92	/	2,400,517.62	/
营业收入扣除项目合计金额占营业收入的比重	1.06%		0.27%	
一、与主营业务无关的业务收入				
1. 正常经营之外的其他业务收入。如出租固定资产、无形资产、包装物，销售材料，用材料进行非货币性资产交换，经营受托管理业务等实现的收入，以及虽计入主营业务收入，但属于上市公司正常经营之外的收入。	10,108,534.92	其中销售材料收入 802.34 万元、技术服务收入 176.65 万元、其他收入 31.86 万元	2,400,517.62	其中销售材料收入 179.28 万元、技术服务收入 60.77 万元
与主营业务无关的业务收入小计	10,108,534.92	/	2,400,517.62	/
二、不具备商业实质的收入				
不具备商业实质的收入小计	0.00	不适用	0.00	不适用
营业收入扣除后金额	946,309,716.31	主营业务收入	881,132,279.36	主营业务收入

41、税金及附加

单位：元

项目	本期发生额	上期发生额
城市维护建设税	1,619,077.39	1,468,040.91
教育费附加	890,377.86	674,968.76
房产税	4,253,678.04	3,400,645.11
土地使用税	43,572.10	43,572.10
印花税	1,079,098.80	1,494,676.57
地方教育费附加	593,585.24	449,979.16
合计	8,479,389.43	7,531,882.61

其他说明：

42、管理费用

单位：元

项目	本期发生额	上期发生额
职工薪酬费	34,678,433.00	38,145,051.32
折旧及摊销	8,024,943.88	11,578,867.28
咨询顾问及专业服务费	2,274,117.90	2,831,197.92
水电费	936,640.40	623,707.98
差旅招待费	2,913,806.00	2,078,171.96
办公电话费	1,019,492.99	1,578,274.94
装修、修理及物料消耗费	3,296,221.81	4,149,897.49
交通及车辆费	195,200.02	141,798.20
股份支付	0.00	-1,107,274.93
其他	1,448,801.78	1,608,346.81
合计	54,787,657.78	61,628,038.97

其他说明：

43、销售费用

单位：元

项目	本期发生额	上期发生额
职工薪酬费	34,909,858.39	35,603,435.69
差旅招待费	6,868,372.99	6,528,048.14
广告、展会及宣传费	6,425,310.23	6,837,882.59
折旧及摊销	1,295,925.34	1,042,816.32
咨询顾问及专业服务费	3,323,437.89	2,106,994.99
办公费	841,411.16	1,342,845.80
材料消耗费	479,169.29	59,516.31
车辆油费	386,578.04	360,561.85
股份支付	0.00	-838,365.30
其他	2,281,249.60	1,519,583.51
合计	56,811,312.93	54,563,319.90

其他说明：

44、研发费用

单位：元

项目	本期发生额	上期发生额
职工薪酬费	78,743,203.67	82,739,190.76
研发材料费	9,730,945.50	11,783,169.26
折旧及摊销	12,741,036.64	8,992,796.70
测试鉴定费	7,109,669.57	5,515,781.00
水电费用	4,817,562.09	5,403,817.64
技术开发费	2,377,877.34	102,358.49
设计费	182,515.00	150,725.50
股份支付	0.00	-672,274.05
其他	1,433,782.00	1,448,661.90
合计	117,136,591.81	115,464,227.20

其他说明：

45、财务费用

单位：元

项目	本期发生额	上期发生额
利息费用	19,237,803.13	16,624,556.19
其中：租赁负债利息费用	61,863.68	85,810.61
减：利息收入	528,611.86	456,031.27
汇兑损益	1,363,602.38	-2,544,318.79
其他	384,010.92	334,593.01
合计	20,456,804.57	13,958,799.14

其他说明：

46、其他收益

单位：元

产生其他收益的来源	本期发生额	上期发生额
政府补助	3,501,648.53	2,645,954.18
增值税加计抵扣及税费减免	3,243,487.42	5,182,024.64
代扣个人所得税手续费	197,067.95	190,005.45
合计	6,942,203.90	8,017,984.27

47、公允价值变动收益

单位：元

产生公允价值变动收益的来源	本期发生额	上期发生额
交易性金融资产	79,816.26	37,333.33
合计	79,816.26	37,333.33

其他说明：

48、投资收益

单位：元

项目	本期发生额	上期发生额
权益法核算的长期股权投资收益	-34,699.65	
交易性金融资产在持有期间的投资收益	1,111,140.82	372,205.94
银行可交易大额存单产品持有期间投资收益	4,326,121.34	10,286,036.71
合计	5,402,562.51	10,658,242.65

其他说明：

49、信用减值损失

单位：元

项目	本期发生额	上期发生额
应收票据坏账损失		2,386.80
应收账款坏账损失	-14,362,586.11	-4,842,568.43

其他应收款坏账损失	3,074,814.58	-669,926.98
合计	-11,287,771.53	-5,510,108.61

其他说明：

50、资产减值损失

单位：元

项目	本期发生额	上期发生额
一、存货跌价损失及合同履约成本减值损失	-6,499,661.76	-7,085,578.20
合计	-6,499,661.76	-7,085,578.20

其他说明：

51、资产处置收益

单位：元

资产处置收益的来源	本期发生额	上期发生额
固定资产处置收益	-146,171.79	-473,516.06

52、营业外收入

单位：元

项目	本期发生额	上期发生额	计入当期非经常性损益的金额
废品收入	779,220.70	932,855.80	779,220.70
供应商赔偿	193,000.29		193,000.29
其他	62,727.30	18,346.65	62,727.30
合计	1,034,948.29	951,202.45	1,034,948.29

其他说明：

53、营业外支出

单位：元

项目	本期发生额	上期发生额	计入当期非经常性损益的金额
对外捐赠	50,000.00	50,000.00	50,000.00
存货报废损失	149.61	901,514.49	149.61
非流动资产毁损报废损失	118,798.37	686,459.77	118,798.37
滞纳金支出	215,056.13	193,744.65	215,056.13
其他	73,694.40	81,821.23	73,694.40
合计	457,698.51	1,913,540.14	457,698.51

其他说明：

54、所得税费用

(1) 所得税费用表

单位：元

项目	本期发生额	上期发生额
当期所得税费用	8,107,330.18	4,245,116.70
递延所得税费用	-10,531,964.38	-4,284,872.85
合计	-2,424,634.20	-39,756.15

(2) 会计利润与所得税费用调整过程

单位：元

项目	本期发生额
利润总额	-27,860,942.75
按法定/适用税率计算的所得税费用	-4,179,141.41
子公司适用不同税率的影响	-471,961.54
调整以前期间所得税的影响	1,796,616.60
非应税收入的影响	0.00
不可抵扣的成本、费用和损失的影响	293,714.74
使用前期未确认递延所得税资产的可抵扣亏损的影响	-1,726,371.75
本期未确认递延所得税资产的可抵扣暂时性差异或可抵扣亏损的影响	14,084,486.00
研发费用加计扣除影响	-11,852,358.24
前期可抵扣亏损于本期实现而转回的递延所得税资产影响	-369,618.59
所得税费用	-2,424,634.20

其他说明：

55、其他综合收益

详见附注本小节 37、其他综合收益。

56、现金流量表项目

(1) 与经营活动有关的现金

收到的其他与经营活动有关的现金

单位：元

项目	本期发生额	上期发生额
利息收入	517,648.85	455,463.35
收到的政府补助	5,669,623.95	10,876,548.84
收到押金、保证金等	6,312,086.96	5,929,203.15
其他	2,804,442.23	3,340,526.92
合计	15,303,801.99	20,601,742.26

收到的其他与经营活动有关的现金说明：

支付的其他与经营活动有关的现金

单位：元

项目	本期发生额	上期发生额
支付的销售费用	20,275,147.44	16,940,890.67
支付的管理费用	18,960,487.88	24,665,729.87
支付的研发费用	14,547,134.51	22,464,012.46
支付的押金、保证金	209,800.00	10,599,332.00
其他	194,244.94	116,010.26
合计	54,186,814.77	74,785,975.26

支付的其他与经营活动有关的现金说明：

(2) 与筹资活动有关的现金

收到的其他与筹资活动有关的现金

单位：元

项目	本期发生额	上期发生额
合计	0.00	0.00

收到的其他与筹资活动有关的现金说明：

支付的其他与筹资活动有关的现金

单位：元

项目	本期发生额	上期发生额
偿还租赁负债支付的金额	331,751.16	2,397,668.10
合计	331,751.16	2,397,668.10

支付的其他与筹资活动有关的现金说明：

筹资活动产生的各项负债变动情况

适用 不适用

单位：元

项目	期初余额	本期增加		本期减少		期末余额
		现金变动	非现金变动	现金变动	非现金变动	
短期借款	12,000,934.25	67,658,947.97		12,000,934.25		67,658,947.97
长期借款（含一年内到期的长期借款）	60,846,622.95			60,846,622.95		
应付债券	278,293,156.69		18,281,520.07	2,797,836.08	28,786,200.00	264,990,640.68
租赁负债（含一年内到期的租赁负债）	2,041,610.67		61,863.68	237,798.12		1,865,676.23
合计	353,182,324.56	67,658,947.97	18,343,383.75	75,883,191.40	28,786,200.00	334,515,264.88

57、现金流量表补充资料

(1) 现金流量表补充资料

单位：元

补充资料	本期金额	上期金额
1. 将净利润调节为经营活动现金流量		
净利润	-25,436,308.55	-32,616,084.75

加：资产减值准备	6,499,661.76	7,085,578.20
信用减值损失	11,287,771.53	5,510,108.61
固定资产折旧、油气资产折耗、生产性生物资产折旧	30,891,590.25	28,282,527.97
使用权资产折旧	258,565.18	2,204,788.52
无形资产摊销	2,753,722.92	2,628,988.43
长期待摊费用摊销	3,681,626.53	3,827,286.98
处置固定资产、无形资产和其他长期资产的损失（收益以“－”号填列）	-146,171.79	473,516.06
固定资产报废损失（收益以“－”号填列）	118,798.37	686,459.77
公允价值变动损失（收益以“－”号填列）	79,816.26	-37,333.33
财务费用（收益以“－”号填列）	20,601,405.51	14,080,237.40
投资损失（收益以“－”号填列）	5,402,562.51	-10,658,242.65
递延所得税资产减少（增加以“－”号填列）	-5,776,610.67	-1,952,569.53
递延所得税负债增加（减少以“－”号填列）	-2,326,338.31	-2,332,303.32
存货的减少（增加以“－”号填列）	-15,996,046.03	-24,972,976.13
经营性应收项目的减少（增加以“－”号填列）	-105,379,160.72	-67,909,388.13
经营性应付项目的增加（减少以“－”号填列）	36,017,734.69	107,335,484.14
其他		-2,617,914.28
经营活动产生的现金流量净额	-37,467,380.56	29,018,163.96
2. 不涉及现金收支的重大投资和筹资活动		
债务转为资本		
一年内到期的可转换公司债券		
融资租入固定资产		
3. 现金及现金等价物净变动情况：		
现金的期末余额	103,725,255.37	68,452,223.37
减：现金的期初余额	68,452,223.37	72,266,811.10
加：现金等价物的期末余额		
减：现金等价物的期初余额		
现金及现金等价物净增加额	35,273,032.00	-3,814,587.73

（2） 现金和现金等价物的构成

单位：元

项目	期末余额	期初余额
----	------	------

一、现金	103,725,255.37	68,452,223.37
其中：库存现金	123,080.40	119,722.38
可随时用于支付的银行存款	103,602,174.97	66,216,928.57
可随时用于支付的其他货币资金		2,115,572.41
三、期末现金及现金等价物余额	103,725,255.37	68,452,223.37

(3) 不属于现金及现金等价物的货币资金

单位：元

项目	本期金额	上期金额	不属于现金及现金等价物的理由
冻结资金	0.00	561,034.20	不能随时支取
银行承兑汇票保证金	2,000,000.00	9,800,000.02	不能随时支取
合计	2,000,000.00	10,361,034.22	

其他说明：

58、外币货币性项目

(1) 外币货币性项目

单位：元

项目	期末外币余额	折算汇率	期末折算人民币余额
货币资金			27,006,084.33
其中：美元	3,336,153.09	7.0288	23,449,152.85
欧元	279,011.97	8.2355	2,297,803.07
港币	4,319.51	0.9032	3,901.47
雷亚尔	981,826.51	1.2768	1,253,596.09
福林	76,421.83	0.0213	1,630.85
应收账款			45,123,897.56
其中：美元	5,065,419.79	7.0288	35,603,822.62
欧元	1,155,980.20	8.2355	9,520,074.94
港币			
其他应收款			172,572.01
其中：美元	24,552.13	7.0288	172,572.01
应付账款			1,247,973.07
其中：美元	177,551.37	7.0288	1,247,973.07
其他应付款			586,424.85
其中：美元	2,000.00	7.0288	14,057.60
欧元	69,500.00	8.2355	572,367.25

其他说明：

59、租赁

(1) 本公司作为承租方

适用 不适用

未纳入租赁负债计量的可变租赁付款额

适用 不适用

简化处理的短期租赁或低价值资产的租赁费用

适用 不适用

项目	本期金额	上期金额
租赁负债的利息费用	61,863.68	85,810.61
计入相关资产成本或当期损益的简化处理的短期租赁费用	1,271,326.23	1,135,579.69
计入相关资产成本或当期损益的简化处理的低价值资产租赁费用（低价值资产的短期租赁费用除外）		
计入相关资产成本或当期损益的未纳入租赁负债计量的可变租赁付款额		
其中：售后租回交易产生部分		
转租使用权资产取得的收入		
与租赁相关的总现金流出	1,603,077.39	3,437,270.04
售后租回交易产生的相关损益		
售后租回交易现金流入		
售后租回交易现金流出		

涉及售后租回交易的情况

不适用。

八、研发支出

单位：元

项目	本期发生额	上期发生额
职工薪酬费	78,743,203.67	82,739,190.76
研发材料费	9,730,945.50	11,783,169.26
折旧及摊销费	12,741,036.64	8,992,796.70
测试鉴定费	7,109,669.57	5,515,781.00
水电费用	4,817,562.09	5,403,817.64
技术开发费	2,377,877.34	102,358.49
设计费	182,515.00	150,725.50
股份支付		-672,274.05
其他	1,433,782.00	1,448,661.90
合计	117,136,591.81	115,464,227.20
其中：费用化研发支出	117,136,591.81	115,464,227.20

九、合并范围的变更

1、其他原因的合并范围变动

说明其他原因导致的合并范围变动（如，新设子公司、清算子公司等）及其相关情况：

本期本公司新设立并纳入合并范围的子公司如下：

公司名称	设立时间	注册地	注册资本
深圳市崧盛机器人传动科技有限公司	2025年6月24日	深圳市	人民币1,000万元
广东省崧盛进出口有限公司	2025年9月3日	中山市	人民币500万元

十、在其他主体中的权益

1、在子公司中的权益

(1) 企业集团的构成

子公司名称	注册资本	主要经营地	注册地	业务性质	持股比例		取得方式
					直接	间接	
广东省崧盛电源技术有限公司	300,000,000.00元	中山	中山	LED驱动电源的研发、生产与销售	100.00%		设立
广东省崧盛进出口有限公司	5,000,000.00元	中山	中山	LED驱动电源零部件销售	100.00%		设立
SOSEN (HONG KONG) LIMITED	10,000.00港元	香港	香港	境外销售公司	100.00%		设立
SOSEN DEVELOPMENT PTE. LTD.	10,000.00新加坡元	新加坡	新加坡	境外销售公司	100.00%		设立
SOSEN USA, Inc.	5,000.00美元	美国	美国	境外销售公司		100.00%	设立
SOSEN Europe B. V.	18,000.00欧元	荷兰	荷兰	境外销售公司		100.00%	设立
SOSEN BRASIL LTDA	500,000.00雷亚尔	巴西	巴西	电子元器件制造等	100.00%		设立
深圳崧盛创新技术有限公司	54,545,400.00元	深圳	深圳	储能产品的研发与销售	55.00%		设立
广东省崧盛创新科技有限公司	10,000,000.00元	中山	中山	储能产品研发、生产与销售		55.00%	设立
深圳市沛加特贸易有限公司	1,000,000.00元	深圳	深圳	贸易		55.00%	设立
SOSEN INNOVATION (HONG KONG) LIMITED	10,000.00港元	香港	香港	境外销售公司		55.00%	设立
SOSEN Europe Kft.	10,000.00欧元	匈牙利	匈牙利	境外销售公司		33.00%	设立
深圳市崧盛机器人传动科技有限公司	10,000,000.00元	深圳	深圳	机电产品核心部件的研发、生产与销售	55.00%		设立

(2) 重要的非全资子公司

单位：元

子公司名称	少数股东持股比例	本期归属于少数股东的损益	本期向少数股东宣告分派的股利	期末少数股东权益余额
深圳崧盛创新技术有限公司	45.00%	-18,806,256.67	0.00	-26,866,572.73

子公司少数股东的持股比例不同于表决权比例的说明：

其他说明：

(3) 重要非全资子公司的主要财务信息

单位：元

子公司名称	期末余额						期初余额					
	流动资产	非流动资产	资产合计	流动负债	非流动负债	负债合计	流动资产	非流动资产	资产合计	流动负债	非流动负债	负债合计
深圳崧盛创新技术有限公司	114,641,518.81	21,844,148.61	136,485,667.42	195,434,576.40	754,585.97	196,189,162.37	18,408,055.91	18,588,634.50	36,996,690.41	91,272,103.88		91,272,103.88

单位：元

子公司名称	本期发生额				上期发生额			
	营业收入	净利润	综合收益总额	经营活动现金流量	营业收入	净利润	综合收益总额	经营活动现金流量
深圳崧盛创新技术有限公司	76,950,671.07	-41,791,681.48	-41,791,681.48	9,325,182.32	8,551,053.88	-44,894,460.08	-44,894,460.08	39,542,748.18

其他说明：

2、在合营企业或联营企业中的权益

(1) 不重要的合营企业和联营企业的汇总财务信息

单位：元

	期末余额/本期发生额	期初余额/上期发生额
合营企业：		
下列各项按持股比例计算的合计数		
联营企业：		
投资账面价值合计	2,965,300.35	
下列各项按持股比例计算的合计数		
--净利润	-34,699.65	
--综合收益总额	-34,699.65	

其他说明：

十一、政府补助

1、报告期末按应收金额确认的政府补助

适用 不适用

未能在预计时点收到预计金额的政府补助的原因

适用 不适用

2、涉及政府补助的负债项目

适用 不适用

单位：元

会计科目	期初余额	本期新增补助金额	本期计入营业外收入金额	本期转入其他收益金额	本期其他变动	期末余额	与资产/收益相关
递延收益	25,209,905.23	3,736,700.00	0.00	1,682,869.19		27,263,736.04	与资产相关政府补助

3、计入当期损益的政府补助

适用 不适用

单位：元

会计科目	本期发生额	上期发生额
与资产相关的政府补助	1,682,869.19	750,490.56
与收益相关的政府补助	1,818,779.34	1,895,463.62
合计	3,501,648.53	2,645,954.18

其他说明

十二、与金融工具相关的风险

1、金融工具产生的各类风险

本公司在经营过程中面临各种金融风险：信用风险、流动性风险和市场风险（包括汇率风险、利率风险和其他价格风险）。上述金融风险以及本公司为降低这些风险所采取的风险管理政策如下所述：

董事会负责规划并建立本公司的风险管理架构，制定本公司的风险管理政策和相关指引并监督风险管理措施的执行情况。本公司已制定风险管理政策以识别和分析本公司所面临的风险，这些风险管理政策对特定风险进行了明确规定，涵盖了市场风险、信用风险和流动性风险管理等诸多方面。本公司定期评估市场环境及本公司经营活动的变化以决定是否对风险管理政策及系统进行更新。本公司的风险管理由风险管理委员会按照董事会批准的政策开展。风险管理委员会通过与本公司其他业务部门的紧密合作来识别、评价和规避相关风险。本公司内部审计部门就风险管理控制及程序进行定期的审核，并将审核结果上报本公司的审计委员会。

本公司通过适当的多样化投资及业务组合来分散金融工具风险，并通过制定相应的风险管理政策减少集中于单一行业、特定地区或特定交易对手的风险。

1、信用风险

信用风险是指交易对手未能履行合同义务而导致本公司发生财务损失的风险。

本公司信用风险主要产生于货币资金、应收票据、应收账款、应收款项融资、合同资产、其他应收款、债权投资、其他

债权投资和财务担保合同等，以及未纳入减值评估范围的以公允价值计量且其变动计入当期损益的债务工具投资和衍生金融资产等。于资产负债表日，本公司金融资产的账面价值已代表其最大信用风险敞口。

本公司货币资金主要为存放于声誉良好并拥有较高信用评级的国有银行和其他大中型上市银行的银行存款，本公司认为其不存在重大的信用风险，几乎不会产生因银行违约而导致的重大损失。

此外，对于应收票据、应收账款、应收款项融资、合同资产和其他应收款等，本公司设定相关政策以控制信用风险敞口。本公司基于对客户的财务状况、从第三方获取担保的可能性、信用记录及其他因素诸如目前市场状况等评估客户的信用资质并设置相应信用期。本公司会定期对客户信用记录进行监控，对于信用记录不良的客户，本公司会采用书面催款、缩短信用期或取消信用期等方式，以确保本公司的整体信用风险在可控的范围内。

2、流动性风险

流动性风险是指企业在履行以交付现金或其他金融资产的方式结算的义务时发生资金短缺的风险。

本公司的政策是确保拥有充足的现金以偿还到期债务。流动性风险由本公司的财务部门集中控制。财务部门通过监控现金余额、可随时变现的有价证券以及对未来 12 个月现金流量的滚动预测，确保公司在所有合理预测的情况下拥有充足的资金偿还债务。同时持续监控公司是否符合借款协议的规定，从主要金融机构获得提供足够备用资金的承诺，以满足短期和长期的资金需求。

本公司各项金融负债以未折现的合同现金流量按到期日列示如下：

单位：元

项目	期末余额						未折现合同金额合计	账面价值
	即时偿还	1 年以内	1-2 年	2-5 年	5 年以上			
短期借款		67,658,947.97					67,658,947.97	67,658,947.97
应付票据		10,000,000.00					10,000,000.00	10,000,000.00
应付账款		262,937,190.36					262,937,190.36	262,937,190.36
应付职工薪酬		21,111,365.48					21,111,365.48	21,111,365.48
应交税费		8,550,320.20					8,550,320.20	8,550,320.20
其他应付款		868,116.03					868,116.03	868,116.03
租赁负债		239,383.49	256,822.02	792,723.96	831,178.79		2,120,108.26	1,865,676.23
应付债券		4,330,789.86	6,006,044.72	308,602,268.75			318,939,103.34	264,990,640.68
合计		375,696,113.39	6,262,866.74	309,394,992.72	831,178.79		692,185,151.64	637,982,256.95

单位：元

项目	上年年末余额						未折现合同金额合计	账面价值
	即时偿还	1 年以内	1-2 年	2-5 年	5 年以上			
短期借款		12,000,934.25					12,000,934.25	12,000,934.25
应付票据		49,000,000.00					49,000,000.00	49,000,000.00
应付账款		227,615,417.99					227,615,417.99	227,615,417.99
应付职工薪		24,114,180.40					24,114,180.40	24,114,180.40

酬							
应交税费		2,210,283.57				2,210,283.57	2,210,283.57
其他应付款		412,939.99				412,939.99	412,939.99
长期借款		17,426,622.95	17,368,000.00	26,052,000.00		60,846,622.95	60,846,622.95
租赁负债		237,798.17	239,383.49	772,178.21	1,108,546.56	2,357,906.43	2,041,610.67
应付债券		3,326,518.01	4,798,140.32	6,652,883.63	342,079,180.11	356,856,722.06	278,293,156.69
合计		336,344,695.33	22,405,523.81	33,477,061.84	343,187,726.67	735,415,007.64	656,535,146.51

3、市场风险

金融工具的市场风险是指金融工具的公允价值或未来现金流量因市场价格变动而发生波动的风险，包括汇率风险、利率风险和其他价格风险。

(1) 利率风险

利率风险是指金融工具的公允价值或未来现金流量因市场利率变动而发生波动的风险。

固定利率和浮动利率的带息金融工具分别使本公司面临公允价值利率风险及现金流量利率风险。本公司根据市场环境来决定固定利率与浮动利率工具的比例，并通过定期审阅与监察维持适当的固定和浮动利率工具组合。必要时，本公司会采用利率互换工具来对冲利率风险。

于2025年12月31日，在其他变量保持不变的情况下，如果以浮动利率计算的借款利率上升或下降100个基点，则本公司的净利润将减少或增加575,101.06元（2024年12月31日：619,204.24元）。管理层认为100个基点合理反映了下一年度利率可能发生变动的合理范围。

(2) 汇率风险

汇率风险是指金融工具的公允价值或未来现金流量因外汇汇率变动而发生波动的风险。

本公司持续监控外币交易和外币资产及负债的规模，以最大程度降低面临的外汇风险。此外，公司还可能签署远期外汇合约或货币互换合约以达到规避汇率风险的目的。于本期及上期，本公司未签署任何远期外汇合约或货币互换合约。

本公司面临的汇率风险主要来源于以美元计价的金融资产和金融负债，外币金融资产和外币金融负债折算成人民币的金额列示如下：

单位：元

项目	期末余额			上年年末余额		
	美元	其他外币	合计	美元	其他外币	合计
货币资金	23,449,152.85	3,556,931.48	27,006,084.33	12,426,781.55	1,777,157.72	14,203,939.27
应收账款	35,603,822.62	9,520,074.94	45,123,897.56	32,964,907.53		32,964,907.53
其他应收款	172,572.01		172,572.01	6,347,320.54		6,347,320.54
应付账款	1,247,973.07		1,247,973.07			
其他应付款	14,057.60	572,367.25	586,424.85	14,376.80	60,205.60	74,582.40
合计	60,487,578.15	13,649,373.67	74,136,951.82	51,753,386.42	1,837,363.32	53,590,749.74

于 2025 年 12 月 31 日，在所有其他变量保持不变的情况下，如果人民币对美元升值或贬值 5%，则公司将增加或减少净利润 3,523,407.80 元（2024 年 12 月 31 日：2,277,606.86 元）。管理层认为 5% 合理反映了下一年度人民币对美元可能发生变动的合理范围。

2、金融资产

(1) 转移方式分类

适用 不适用

单位：元

转移方式	已转移金融资产性质	已转移金融资产金额	终止确认情况	终止确认情况的判断依据
背书	应收票据	97,282,131.25	其中 83,041,370.01 元未终止确认，因背书形成继续涉入（见本表第 3 部分）	因票据到期前，本公司作为背书人仍承担了支付款项的连带责任，保留了该金融资产所有权上几乎所有的风险和报酬
背书	应收款项融资	255,699,513.87	全部终止确认	已经转移了其几乎所有的风险和报酬
合计		352,981,645.12		

(2) 因转移而终止确认的金融资产

适用 不适用

单位：元

项目	金融资产转移的方式	终止确认的金融资产金额	与终止确认相关的利得或损失
应收款项融资	背书	255,699,513.87	0.00
合计		255,699,513.87	0.00

(3) 继续涉入的资产转移金融资产

适用 不适用

单位：元

项目	资产转移方式	继续涉入形成的资产金额	继续涉入形成的负债金额
应收票据	背书	83,041,370.01	83,041,370.01
合计		83,041,370.01	83,041,370.01

其他说明

十三、公允价值的披露

1、以公允价值计量的资产和负债的期末公允价值

单位：元

项目	期末公允价值
----	--------

	第一层次公允价值计量	第二层次公允价值计量	第三层次公允价值计量	合计
一、持续的公允价值计量	--	--	--	--
应收款项融资			11,042,060.96	11,042,060.96
持续以公允价值计量的资产总额			11,042,060.96	11,042,060.96
二、非持续的公允价值计量	--	--	--	--

2、持续和非持续第一层次公允价值计量项目市价的确定依据

第一层次输入值是在计量日能够取得的相同资产或负债在活跃市场上未经调整的报价。

3、持续和非持续第二层次公允价值计量项目，采用的估值技术和重要参数的定性及定量信息

第二层次输入值是除第一层次输入值外相关资产或负债直接或间接可观察的输入值。

4、持续和非持续第三层次公允价值计量项目，采用的估值技术和重要参数的定性及定量信息

第三层次输入值是相关资产或负债的不可观察输入值。

5、持续的第三层次公允价值计量项目，期初与期末账面价值间的调节信息及不可观察参数敏感性分析

第三层次输入值是相关资产或负债的不可观察输入值。

6、持续的公允价值计量项目，本期内发生各层级之间转换的，转换的原因及确定转换时点的政策

公允价值计量结果所属的层次，由对公允价值计量整体而言具有重要意义的输入值所属的最低层次决定。

十四、关联方及关联交易

1、本企业的母公司情况

本公司实际控制人为王宗友和田年斌，王宗友、田年斌分别直接持有本公司 24.12%股权，为成立以来的共同实际控制人。

本企业最终控制方是王宗友、田年斌。

2、本企业的子公司情况

本企业子公司的情况详见附注十、在其他主体中的权益。

3、本企业合营和联营企业情况

本企业重要的合营或联营企业详见附注十、在其他主体中的权益。

4、其他关联方情况

其他关联方名称	其他关联方与本企业关系
重庆精刚传动科技有限公司	本公司子公司之少数股东
SOLARIS ENERGY GROUP AG	本公司子公司之少数股东
深圳崧盛创新投资合伙企业（有限合伙）	本公司子公司之少数股东
深圳崧盛创新发展合伙企业（有限合伙）	本公司子公司之少数股东

其他说明：

5、关联交易情况

（1）购销商品、提供和接受劳务的关联交易

采购商品/接受劳务情况表

单位：元

关联方	关联交易内容	本期发生额	获批的交易额度	是否超过交易额度	上期发生额
重庆精刚传动科技有限公司	技术服务费	2,264,150.94		否	

（2）关联担保情况

本公司作为担保方

单位：元

被担保方	担保金额	担保起始日	担保到期日	担保是否已经履行完毕
深圳崧盛创新技术有限公司	5,000,000.00	2025年05月07日	2028年05月07日	否
深圳崧盛创新技术有限公司	5,000,000.00	2025年06月30日	2028年06月30日	否
深圳崧盛创新技术有限公司	4,000,000.00	2025年02月10日	2028年02月10日	否
深圳崧盛创新技术有限公司	10,000,000.00	2025年09月02日	2028年09月02日	否
深圳崧盛创新技术有限公司	10,000,000.00	2025年09月17日	2028年09月17日	否
深圳崧盛创新技术有限公司	8,000,000.00	2025年07月11日	2027年07月11日	否
深圳崧盛创新技术有限公司	10,000,000.00	2025年09月17日	2027年09月17日	否
深圳崧盛创新技术有限公司	10,000,000.00	2025年12月12日	2028年12月12日	否
深圳崧盛创新技术有限公司	10,000,000.00	2025年11月13日	2028年11月13日	否

本公司作为被担保方

单位：元

担保方	担保金额	担保起始日	担保到期日	担保是否已经履行完毕
田年斌	3,000,000.00	2025年05月19日	2027年05月19日	否
王宗友	3,000,000.00	2025年05月19日	2027年05月19日	否

深圳崧盛创新投资合伙企业（有限合伙）	18,000,000.00	2025年05月19日	2027年05月19日	否
深圳崧盛创新发展合伙企业（有限合伙）	3,000,000.00	2025年05月19日	2027年05月19日	否

关联担保情况说明

1、本公司作为担保方

公司于2024年4月10日召开第三届董事会第十一次会议及第三届监事会第九次会议、2024年5月8日召开2023年年度股东大会，审议通过了《关于2024年度拟向银行申请综合授信额度及对子公司提供担保额度预计的议案》，同意公司对控股子公司崧盛创新向银行申请的综合授信业务提供不超过人民币10,000万元（含本数）的担保额度，上述额度有效期为自2023年年度股东大会审议通过之日起至2024年年度股东大会召开之日止。其中公司为控股子公司崧盛创新提供的不超过人民币10,000万元（含本数）担保额度，接受崧盛创新其他股东暨公司关联方——田年斌、王宗友及由田年斌担任执行事务合伙人的有限合伙企业按其对于崧盛创新的持股比例向公司提供同等比例反担保。

公司于2025年4月23日召开第三届董事会第十九次会议及第三届监事会第十四次会议、2025年5月19日召开2024年年度股东大会，审议通过《关于2025年度拟向银行申请综合授信额度及对子公司提供担保额度预计的议案》，同意公司对全资子公司广东崧盛向银行申请的综合授信业务提供不超过人民币10,000万元（含本数）的担保额度，对控股子公司崧盛创新向银行申请的综合授信业务提供不超过人民币10,000万元（含本数）的担保额度，上述额度有效期为自2024年年度股东大会审议通过之日起至2025年年度股东大会召开之日止。其中公司为控股子公司崧盛创新提供的不超过人民币10,000万元（含本数）担保额度，接受崧盛创新其他股东暨公司关联方——田年斌、王宗友及由田年斌担任执行事务合伙人的有限合伙企业按其对于崧盛创新的持股比例向公司提供的同等比例反担保。

具体内容详见公司披露于巨潮资讯网的相关公告。

截至报告期末，本公司为崧盛创新提供担保的合同总额为人民币7,200万元。被担保债务已偿还440万元，本公司当前的实际担保责任余额为人民币6,760万元。

2、本公司作为被担保方

公司于2025年4月23日召开第三届董事会第十九次会议及第三届监事会第十四次会议、2025年5月19日召开2024年年度股东大会，审议通过《关于向控股子公司提供借款展期的议案》，鉴于上一年度公司向崧盛创新提供的借款总额度将于2024年年度股东大会召开日到期，基于对崧盛创新技术实力的认可及后续发展潜力的信心，为进一步支持崧盛创新的日常经营和业务发展，缓解其资金压力，公司拟针对前期已为崧盛创新提供的6,000万元借款余额提供借款额度展期，即2025年度公司拟向崧盛创新提供任一时点借款总金额不超过人民币6,000万元的借款总额度（含前期已提供的6,000万元借款余额），额度有效期自2024年年度股东大会审议通过之日起至2025年年度股东大会召开之日止，借款利率不低于公司同期银行借款利率，崧盛创新其他股东田年斌、王宗友、深圳崧盛创新投资合伙企业（有限合伙）、深圳崧盛创新发展合伙企业（有限合伙）以其持有崧盛创新的持股比例为限，向公司提供同比例担保。

3、除上述事项外，报告期内公司无其他关联担保情况。

（3）关键管理人员报酬

单位：元

项目	本期发生额	上期发生额
关键管理人员报酬	7,739,421.00	8,543,907.00

6、关联方应收应付款项

（1）应付项目

单位：元

项目名称	关联方	期末账面余额	期初账面余额
------	-----	--------	--------

其他应付款	SOLARIS ENERGY GROUP AG	578,280.24	
-------	-------------------------	------------	--

十五、承诺及或有事项

1、重要承诺事项

资产负债表日存在的重要承诺

(1) 对外投资

公司于 2025 年 12 月 22 日与广东芯神科技有限公司（以下简称“标的公司”）、金海峰、金海诚、王宗友、田年斌签署《广东芯神科技有限公司股权收购协议》（以下简称“收购协议”），公司拟以自有资金人民币 1,650.00 万元购买金海峰、金海诚持有的标的公司合计 55% 股权，公司实际控制人王宗友先生拟以自有资金人民币 75.00 万元购买金海峰、金海诚持有的标的公司合计 2.5% 股权，公司实际控制人田年斌先生拟以自有资金人民币 75.00 万元购买金海峰、金海诚持有的标的公司合计 2.5% 股权。

截至报告期末，本公司尚未支付投资款。

截至本报告出具日，本公司已累计支付投资款 1,100 万元。

(2) 技术开发费

2025 年 6 月，本公司与重庆精刚传动科技有限公司针对“机器人谐波减速器及智能关节技术开发应用”项目签署《技术开发合同》，其中公司提供研发经费共计人民币 1,200 万元，精刚传动负责组建研发团队及技术攻关。

截至报告期末，本公司已累计支付技术开发费 240 万元。

2、或有事项

(1) 资产负债表日存在的重要或有事项

无

(2) 公司没有需要披露的重要或有事项，也应予以说明

公司不存在需要披露的重要或有事项。

十六、资产负债表日后事项

1、重要的非调整事项

单位：元

项目	内容	对财务状况和经营成果的影响数	无法估计影响数的原因
设立合资公司	2026 年 2 月 25 日，本公司召开第四届董事会第四次会议，审议通过投资设立合资公司事项，本公司与西安亿麦同创咨询服务合伙企业（有限合伙）、西安一麦瑞电源技术有限公司签署合资协议，共同设立注册资本 3,000 万元的深圳市崧盛亿麦数字能源技术有限公司，其中本公司以货币出资 1,530 万元，持股 51%，西安亿麦同创咨询服务合伙企业（有限合伙）以货币出资 441 万元，持股 14.7%，西安一麦瑞电源技术有限公司以技术、设备及货币出资 1,029 万元，持股 34.3%。合资公司已于 2026 年 3 月 2 日完成工商设立登记，计划开展服务器电源、AI 电源等数字能源产品的研发、生产与销售。		新设立公司暂无法预计
赎回可转换公	本公司股票自 2025 年 12 月 19 日至 2026 年 1 月 12 日已出现连续 30 个交		改善公司

司债券	易日中 15 个交易日的收盘价格不低于“崧盛转债”当期转股价格（即 24.35 元/股）的 130%（即 31.655 元/股），触发《募集说明书》中规定的有条件赎回条款。截至赎回登记日（2026 年 2 月 5 日）收市后，尚有 6,576 张“崧盛转债”未转股，公司将其全部赎回。赎回完成后，“崧盛转债”不再继续流通或交易，2026 年 2 月 25 日，公司发行的“崧盛转债”（债券代码：123159）已在深圳证券交易所摘牌。	财务状况，具体数额无法预计
-----	--	---------------

2、利润分配情况

拟分配每 10 股派息数（元）	0
拟分配每 10 股分红股（股）	0
拟分配每 10 股转增数（股）	0
经审议批准宣告发放的每 10 股派息数（元）	0
经审议批准宣告发放的每 10 股分红股（股）	0
经审议批准宣告发放的每 10 股转增数（股）	0
利润分配方案	鉴于公司 2025 年度未实现盈利，不满足现金分红条件，同时综合公司未来营运资金需求及后续发展规划，经审慎研究，公司董事会拟定 2025 年度利润分配方案为：不派发现金红利，不送红股，不以资本公积金转增股本。

十七、母公司财务报表主要项目注释

1、应收账款

(1) 按账龄披露

单位：元

账龄	期末账面余额	期初账面余额
1 年以内（含 1 年）	314,102,603.81	254,622,381.08
1 至 2 年	179,225.50	1,807,111.50
2 至 3 年	133,007.00	610,811.95
3 年以上	0.00	445,437.00
3 至 4 年	0.00	445,437.00
合计	314,414,836.31	257,485,741.53

(2) 按坏账计提方法分类披露

单位：元

类别	期末余额					期初余额				
	账面余额		坏账准备		账面价值	账面余额		坏账准备		账面价值
	金额	比例	金额	计提比例		金额	比例	金额	计提比例	
按单项计提坏账准备的应收账款	13,034,731.53	4.15%	11,159,276.74	85.61%	1,875,454.79	9,372,928.39	3.64%	5,871,115.07	62.64%	3,501,813.32
其										

中:										
按组合计提坏账准备的应收账款	301,380,104.78	95.85%	15,117,783.56	5.02%	286,262,321.22	248,112,813.14	96.36%	12,412,316.81	5.00%	235,700,496.33
其中:										
账龄组合	301,380,104.78	95.85%	15,117,783.56	5.02%	286,262,321.22	248,112,813.14	96.36%	12,412,316.81	5.00%	235,700,496.33
内部往来组合	0.00	0.00%	0.00	0.00%	0.00	0.00	0.00%	0.00	0.00%	0.00
合计	314,414,836.31	100.00%	26,277,060.30		288,137,776.01	257,485,741.53	100.00%	18,283,431.88		239,202,309.65

按单项计提坏账准备：重要的按单项计提坏账准备的应收账款：

单位：元

名称	期初余额		期末余额			
	账面余额	坏账准备	账面余额	坏账准备	计提比例	计提理由
客户 1	0.00	0.00	5,384,970.52	4,307,976.42	80.00%	根据预计可收回金额计提坏账准备
客户 2	2,895,435.00	2,895,435.00	2,895,435.00	2,895,435.00	100.00%	客户经营恶化，预计无法收回
客户 3	2,715,167.44	407,275.12	405,595.47	405,595.47	100.00%	根据预计可收回金额计提坏账准备
客户 4	1,032,064.00	516,032.00	832,064.00	832,064.00	100.00%	根据预计可收回金额计提坏账准备
合计	6,642,666.44	3,818,742.12	9,518,064.99	8,441,070.89		

按组合计提坏账准备：按信用风险特征组合计提坏账准备：

单位：元

名称	期末余额		
	账面余额	坏账准备	计提比例
1 年以内	301,067,872.28	15,059,958.91	5.00%
1 至 2 年	179,225.50	17,922.55	10.00%
2 至 3 年	133,007.00	39,902.10	30.00%
3 至 4 年	0.00	0.00	0.00%
4 至 5 年	0.00	0.00	0.00%
5 年以上	0.00	0.00	0.00%
合计	301,380,104.78	15,117,783.56	

确定该组合依据的说明：

如是按照预期信用损失一般模型计提应收账款坏账准备：

适用 不适用

(3) 本期计提、收回或转回的坏账准备情况

本期计提坏账准备情况：

单位：元

类别	期初余额	本期变动金额				期末余额
		计提	收回或转回	核销	其他	
坏账准备	18,283,431.88	7,993,628.42				26,277,060.30
合计	18,283,431.88	7,993,628.42				26,277,060.30

(4) 按欠款方归集的期末余额前五名的应收账款和合同资产情况

单位：元

单位名称	应收账款期末余额	合同资产期末余额	应收账款和合同资产期末余额	占应收账款和合同资产期末余额合计数的比例	应收账款坏账准备和合同资产减值准备期末余额
应收 1	44,848,617.80		44,848,617.80	14.26%	2,242,430.89
应收 2	23,931,941.50		23,931,941.50	7.61%	1,196,597.08
应收 3	14,435,405.89		14,435,405.89	4.59%	721,770.29
应收 4	14,161,430.00		14,161,430.00	4.50%	708,071.50
应收 5	11,074,325.77		11,074,325.77	3.53%	553,716.29
合计	108,451,720.96		108,451,720.96	34.49%	5,422,586.05

2、其他应收款

单位：元

项目	期末余额	期初余额
应收利息	7,396,331.90	12,654,094.82
应收股利	0.00	0.00
其他应收款	71,916,139.52	101,774,273.78
合计	79,312,471.42	114,428,368.60

(1) 应收利息

1) 应收利息分类

单位：元

项目	期末余额	期初余额
定期存款	0.00	0.00
委托贷款	0.00	0.00
债券投资	0.00	0.00
银行可交易大额存单产品利息收入	7,396,331.90	12,654,094.82
合计	7,396,331.90	12,654,094.82

(2) 其他应收款

1) 其他应收款按款项性质分类情况

单位：元

款项性质	期末账面余额	期初账面余额
内部往来组合	70,918,125.93	98,069,289.83

押金及保证金	359,278.00	6,478,133.26
员工借款或备用金	302,572.74	321,295.78
其他款项	2,212,679.55	1,818,883.10
合计	73,792,656.22	106,687,601.97

2) 按账龄披露

单位：元

账龄	期末账面余额	期初账面余额
1年以内(含1年)	34,130,321.90	72,553,586.24
1至2年	37,742,292.62	26,088,181.10
2至3年	87,226.70	1,836,315.00
3年以上	1,832,815.00	6,209,519.63
3至4年	1,832,815.00	6,209,519.63
合计	73,792,656.22	106,687,601.97

3) 按坏账计提方法分类披露

单位：元

类别	期末余额					期初余额				
	账面余额		坏账准备		账面价值	账面余额		坏账准备		账面价值
	金额	比例	金额	计提比例		金额	比例	金额	计提比例	
按单项计提坏账准备	1,750,000.00	2.37%	1,750,000.00	100.00%		7,959,519.63	7.46%	4,854,759.82	60.99%	3,104,759.81
其中：										
按组合计提坏账准备	72,042,656.22	97.63%	126,516.70	0.18%	71,916,139.52	98,728,082.34	92.54%	58,568.37	0.06%	98,669,513.97
其中：										
内部往来组合	70,918,125.93	96.10%	0.00	0.00%	70,918,125.93	98,069,289.83	91.92%	0.00	0.00%	98,069,289.83
账龄组合	1,124,530.29	1.52%	126,516.70	11.25%	998,013.59	658,792.51	0.62%	58,568.37	8.89%	600,224.14
合计	73,792,656.22	100.00%	1,876,516.70		71,916,139.52	106,687,601.97	100.00%	4,913,328.19		101,774,273.78

按单项计提坏账准备：重要的按单项计提坏账准备的其他应收款项披露：

单位：元

名称	期初余额		期末余额			
	账面余额	坏账准备	账面余额	坏账准备	计提比例	计提理由
单位1	1,750,000.00	1,750,000.00	1,750,000.00	1,750,000.00	100.00%	预计无法收回
单位2	6,209,519.63	3,104,759.82				预计无法收回
合计	7,959,519.63	4,854,759.82	1,750,000.00	1,750,000.00		

按组合计提坏账准备：按信用风险特征组合计提坏账准备：

单位：元

名称	期末余额		
	账面余额	坏账准备	计提比例

1年以内	701,246.58	35,062.33	5.00%
1-2年	260,468.71	26,046.87	10.00%
2-3年	80,000.00	24,000.00	30.00%
3-4年	82,815.00	41,407.50	50.00%
合计	1,124,530.29	126,516.70	

确定该组合依据的说明：

按预期信用损失一般模型计提坏账准备：

单位：元

坏账准备	第一阶段	第二阶段	第三阶段	合计
	未来12个月预期信用损失	整个存续期预期信用损失(未发生信用减值)	整个存续期预期信用损失(已发生信用减值)	
2025年1月1日余额	58,568.38	3,104,759.82	1,750,000.00	4,913,328.19
2025年1月1日余额在本期				
本期计提	67,948.32			67,948.32
本期转回		3,104,759.82		3,104,759.82
2025年12月31日余额	126,516.70		1,750,000.00	1,876,516.70

各阶段划分依据和坏账准备计提比例

其他应收款项账面余额变动如下：

账面余额	第一阶段	第二阶段	第三阶段	合计
	未来12个月预期信用损失	整个存续期预期信用损失(未发生信用减值)	整个存续期预期信用损失(已发生信用减值)	
上年年末余额	98,728,082.34	6,209,519.63	1,750,000.00	106,687,601.97
上年年末余额在本期				-
--转入第二阶段				-
--转入第三阶段				-
--转回第二阶段				-
--转回第一阶段				-
本期新增				-
本期终止确认	26,685,426.12	6,209,519.63		32,894,945.75
其他变动				-
期末余额	72,042,656.22	0.00	1,750,000.00	73,792,656.22

损失准备本期变动金额重大的账面余额变动情况

适用 不适用

4) 本期计提、收回或转回的坏账准备情况

本期计提坏账准备情况：

单位：元

类别	期初余额	本期变动金额				期末余额
		计提	收回或转回	转销或核销	其他	
坏账准备	4,913,328.19	67,948.32	3,104,759.82			1,876,516.70
合计	4,913,328.19	67,948.32	3,104,759.82			1,876,516.70

5) 按欠款方归集的期末余额前五名的其他应收款情况

单位：元

单位名称	款项的性质	期末余额	账龄	占其他应收款期末余额合计数的比例	坏账准备期末余额
单位 1	内部往来组合	64,643,465.88	1 年以内	87.60%	
单位 2	内部往来组合	6,151,185.78	1 年以内, 1-2 年	8.34%	
单位 3	其他款项	1,750,000.00	3-4 年	2.37%	1,750,000.00
单位 4	其他款项	426,319.22	1 年以内	0.58%	21,315.96
单位 5	员工借款或备用金	150,000.00	1 年以内	0.20%	7,500.00
合计		73,120,970.88		99.09%	1,778,815.96

3、长期股权投资

单位：元

项目	期末余额			期初余额		
	账面余额	减值准备	账面价值	账面余额	减值准备	账面价值
对子公司投资	348,843,956.59		348,843,956.59	318,731,612.29		318,731,612.29
对联营、合营企业投资	2,965,300.35		2,965,300.35			
合计	351,809,256.94		351,809,256.94	318,731,612.29		318,731,612.29

(1) 对子公司投资

单位：元

被投资单位	期初余额（账面价值）	减值准备期初余额	本期增减变动				期末余额（账面价值）	减值准备期末余额
			追加投资	减少投资	计提减值准备	其他		
广东省崧盛电源技术有限公司	300,000,000.00						300,000,000.00	
深圳崧盛创新技术有限公司	10,000,000.00		20,000,000.00				30,000,000.00	
SOSEN DEVELOPMENT PTE. LTD.	7,108,312.29		7,612,344.30				14,720,656.59	

SOSEN (HONG KONG) LIMITED	123,300.00						123,300.00	
SOSEN BRASIL LTDA	1,500,000.00						1,500,000.00	
广东省崧盛进出口有限公司			1,500,000.00				1,500,000.00	
深圳市崧盛机器人传动科技有限公司			1,000,000.00				1,000,000.00	
合计	318,731,612.29		30,112,344.30				348,843,956.59	

(2) 对联营、合营企业投资

单位：元

被投资单位	期初余额（账面价值）	减值准备期初余额	本期增减变动							期末余额（账面价值）	减值准备期末余额	
			追加投资	减少投资	权益法下确认的投资损益	其他综合收益调整	其他权益变动	宣告发放现金股利或利润	计提减值准备			其他
一、合营企业												
二、联营企业												
东深数智科技（北京）有限公司			3,000,000.00		-34,699.65						2,965,300.35	
小计			3,000,000.00		-34,699.65						2,965,300.35	
合计			3,000,000.00		-34,699.65						2,965,300.35	

可收回金额按公允价值减去处置费用后的净额确定

适用 不适用

可收回金额按预计未来现金流量的现值确定

适用 不适用

前述信息与以前年度减值测试采用的信息或外部信息明显不一致的差异原因

公司以前年度减值测试采用信息与当年实际情况明显不一致的差异原因

4、营业收入和营业成本

单位：元

项目	本期发生额		上期发生额	
	收入	成本	收入	成本
主营业务	850,121,437.23	786,879,907.89	832,043,942.39	758,323,700.02
其他业务	4,098,101.78	16,967.86	1,473,590.60	
合计	854,219,539.01	786,896,875.75	833,517,532.99	758,323,700.02

5、投资收益

单位：元

项目	本期发生额	上期发生额
权益法核算的长期股权投资收益	-34,699.65	
交易性金融资产在持有期间的投资收益	1,111,140.82	372,205.94
银行可交易大额存单产品持有期间投资收益	4,326,121.34	10,286,036.71
合计	5,402,562.51	10,658,242.65

6、其他

十八、补充资料

1、当期非经常性损益明细表

适用 不适用

单位：元

项目	金额	说明
非流动性资产处置损益	-146,171.79	
计入当期损益的政府补助（与公司正常经营业务密切相关，符合国家政策规定、按照确定的标准享有、对公司损益产生持续影响的政府补助除外）	6,745,135.95	
除同公司正常经营业务相关的有效套期保值业务外，非金融企业持有金融资产和金融负债产生的公允价值变动损益以及处置金融资产和金融负债产生的损益	5,517,078.42	
单独进行减值测试的应收款项减值准备转回	3,606,893.46	
除上述各项之外的其他营业外收入和支出	577,249.78	
其他符合非经常性损益定义的损益项目	197,067.95	
减：所得税影响额	1,933,540.66	
少数股东权益影响额（税后）	34,554.91	
合计	14,529,158.20	--

其他符合非经常性损益定义的损益项目的具体情况：

适用 不适用

公司其他符合非经常性损益定义的损益项目为代扣代缴个人所得税的手续费返还。

将《公开发行证券的公司信息披露解释性公告第1号——非经常性损益》中列举的非经常性损益项目界定为经常性损益项目的情况说明

适用 不适用

2、净资产收益率及每股收益

报告期利润	加权平均净资产收益率	每股收益	
		基本每股收益（元/股）	稀释每股收益（元/股）
归属于公司普通股股东的净利润	-0.50%	-0.03	-0.03
扣除非经常性损益后归属于公司普通股股东的净利润	-2.32%	-0.15	-0.15

3、境内外会计准则下会计数据差异

(1) 同时按照国际会计准则与按中国会计准则披露的财务报告中净利润和净资产差异情况

适用 不适用

(2) 同时按照境外会计准则与按中国会计准则披露的财务报告中净利润和净资产差异情况

适用 不适用

(3) 境内外会计准则下会计数据差异原因说明，对已经境外审计机构审计的数据进行差异调节的，应注明该境外机构的名称

适用 不适用

深圳市崧盛电子股份有限公司

董事会

2026年4月25日