

# 双飞无油轴承集团股份有限公司

2025 年年度报告



【2026 年 4 月】

# 2025 年年度报告

## 第一节 重要提示、目录和释义

公司董事会及董事、高级管理人员保证年度报告内容的真实、准确、完整，不存在虚假记载、误导性陈述或者重大遗漏，并承担个别和连带的法律责任。

公司负责人周引春、主管会计工作负责人单亚元及会计机构负责人(会计主管人员)朱蕾声明：保证本年度报告中财务报告的真实、准确、完整。

所有董事均已出席了审议本报告的董事会会议。

本报告中如有涉及未来的计划等方面的内容，均不构成本公司对任何投资者及相关人士的承诺，投资者及相关人士均应对此保持足够的风险认识，并且应当理解计划、预测与承诺之间的差异。公司在本报告“第三节管理层讨论与分析”之“十一公司未来发展的展望”中，详细描述了公司经营中可能存在的风险和应对措施，敬请广大投资者关注相关内容，并注意投资风险。

公司经本次董事会审议通过的利润分配预案为：以 218,298,240 股为基数，向全体股东每 10 股派发现金红利 1.28 元（含税），送红股 0 股（含税），以资本公积金向全体股东每 10 股转增 0 股。

## 目录

第一节 重要提示、目录和释义 .....	2
第二节 公司简介和主要财务指标 .....	6
第三节 管理层讨论与分析 .....	9
第四节 公司治理、环境和社会 .....	27
第五节 重要事项 .....	43
第六节 股份变动及股东情况 .....	49
第七节 债券相关情况 .....	54
第八节 财务报告 .....	55

## 备查文件目录

- （一）载有公司负责人、主管会计工作负责人、会计机构负责人签名并盖章的财务报表。
- （二）报告期内在中国证监会指定报纸上公开披露过的所有公司文件的正本及公告的原稿。
- （三）载有会计师事务所盖章、注册会计师签名并盖章的审计报告原件。
- （四）载有董事长签名的 2025 年年度报告文本原件。
- （五）以上备查文件的备置地点：公司证券投资部。

## 释义

释义项	指	释义内容
双飞集团、公司、本公司	指	双飞无油轴承集团股份有限公司
双飞材料	指	嘉善双飞润滑材料有限公司
卓博贸易	指	嘉善卓博进出口贸易有限公司
顺飞投资	指	嘉善顺飞股权投资管理有限公司
腾飞投资	指	嘉善腾飞股权投资管理有限公司
双飞程凯	指	金华市双飞程凯合金材料有限公司
双飞虹	指	四川双飞虹精密部件有限公司
浙江搏乐	指	浙江搏乐液压科技有限公司
中国证监会	指	中国证券监督管理委员会
证券交易所	指	深圳证券交易所
上年同期	指	2024 年 1 月 1 日至 2024 年 12 月 31 日
报告期、本报告期	指	2025 年 1 月 1 日至 2025 年 12 月 31 日
元、万元	指	人民币元、人民币万元
轴承	指	用于确定旋转轴与其他零件相对运动位置、起支撑或导向作用的零部件
滑动轴承	指	用于确定与轴相对运动位置、起支撑或导向作用的、仅发生滑动摩擦的零部件
自润滑轴承	指	用自润滑材料制成或预先充以润滑剂之后密封起来，工作过程中可以不用添加润滑剂的轴承
轴瓦	指	滑动轴承中与轴颈相配的对开式元件。轴颈是组成轴被轴承支撑的部分
轴套	指	做成整圆筒形的轴瓦

## 第二节 公司简介和主要财务指标

### 一、公司信息

股票简称	双飞集团	股票代码	300817
公司的中文名称	双飞无油轴承集团股份有限公司		
公司的中文简称	双飞集团		
公司的外文名称（如有）	SF Oilless Bearing Group Co., Ltd.		
公司的外文名称缩写（如有）	SF GROUP		
公司的法定代表人	周引春		
注册地址	浙江省嘉善县干窑镇宏伟北路 18 号		
注册地址的邮政编码	314107		
公司注册地址历史变更情况	不适用		
办公地址	浙江省嘉善县干窑镇庄驰北路 18 号		
办公地址的邮政编码	314107		
公司网址	www.sf-bearing.com		
电子信箱	zhy@sf-bearing.com		

### 二、联系人和联系方式

	董事会秘书	证券事务代表
姓名	周皖嫣	袁薇艳
联系地址	浙江省嘉善县干窑镇庄驰北路 18 号	浙江省嘉善县干窑镇庄驰北路 18 号
电话	0573-84518146	0573-84518146
传真	0573-84518146	0573-84518146
电子信箱	zhy@sf-bearing.com	zhy@sf-bearing.com

### 三、信息披露及备置地点

公司披露年度报告的证券交易所网站	《证券时报》、《上海证券报》
公司披露年度报告的媒体名称及网址	巨潮资讯网（http://www.cninfo.com.cn）
公司年度报告备置地点	浙江省嘉善县干窑镇庄驰北路 18 号证券投资部

### 四、其他有关资料

公司聘请的会计师事务所

会计师事务所名称	天健会计师事务所（特殊普通合伙）
会计师事务所办公地址	浙江省杭州市萧山区盈丰街道润奥商务中心 T2 写字楼
签字会计师姓名	章方杰、王俊

公司聘请的报告期内履行持续督导职责的保荐机构

适用 不适用

公司聘请的报告期内履行持续督导职责的财务顾问

适用 不适用

## 五、主要会计数据和财务指标

公司是否需追溯调整或重述以前年度会计数据

是 否

	2025 年	2024 年	本年比上年增减	2023 年
营业收入（元）	944,856,788.67	848,697,591.07	11.33%	753,042,833.30
归属于上市公司股东的净利润（元）	65,055,433.48	67,370,060.60	-3.44%	58,176,323.49
归属于上市公司股东的扣除非经常性损益的净利润（元）	61,327,723.35	62,084,274.19	-1.22%	52,153,957.13
经营活动产生的现金流量净额（元）	94,683,489.03	69,451,631.84	36.33%	113,311,098.88
基本每股收益（元/股）	0.30	0.31	-3.23%	0.27
稀释每股收益（元/股）	0.30	0.31	-3.23%	0.27
加权平均净资产收益率	6.28%	6.60%	-0.32%	5.82%
	2025 年末	2024 年末	本年末比上年末增减	2023 年末
资产总额（元）	1,329,853,152.80	1,278,846,093.25	3.99%	1,348,437,260.81
归属于上市公司股东的净资产（元）	1,037,389,606.50	1,033,696,230.44	0.36%	1,014,102,929.27

公司最近三个会计年度扣除非经常性损益前后净利润孰低者均为负值，且最近一年审计报告显示公司持续经营能力存在不确定性

是 否

公司报告期内经审计利润总额、净利润、扣除非经常性损益后的净利润三者孰低为负值

是 否

存在股权激励、员工持股计划的公司，可以披露扣除股份支付影响后的净利润

主要会计数据	2025 年	2024 年	本期比上年同期增减 (%)	2023 年
扣除股份支付影响后的净利润（元）	65,055,433.48	67,370,060.60	-3.44%	58,176,323.49

## 六、分季度主要财务指标

单位：元

	第一季度	第二季度	第三季度	第四季度
营业收入	207,496,086.62	235,546,647.83	225,569,239.75	276,244,814.47
归属于上市公司股东的净利润	12,966,402.85	18,727,593.19	14,330,020.35	19,031,417.09
归属于上市公司股东的扣除非经常性损益的净利润	12,908,377.39	17,357,131.57	13,229,482.15	17,832,732.24
经营活动产生的现金	-4,917,877.05	20,046,076.91	57,596,816.50	21,958,472.67

流量净额				
------	--	--	--	--

上述财务指标或其加总数是否与公司已披露季度报告、半年度报告相关财务指标存在重大差异

是 否

## 七、境内外会计准则下会计数据差异

### 1、同时按照国际会计准则与按照中国会计准则披露的财务报告中净利润和净资产差异情况

适用 不适用

公司报告期不存在按照国际会计准则与按照中国会计准则披露的财务报告中净利润和净资产差异情况。

### 2、同时按照境外会计准则与按照中国会计准则披露的财务报告中净利润和净资产差异情况

适用 不适用

公司报告期不存在按照境外会计准则与按照中国会计准则披露的财务报告中净利润和净资产差异情况。

## 八、非经常性损益项目及金额

适用 不适用

单位：元

项目	2025 年金额	2024 年金额	2023 年金额	说明
非流动性资产处置损益（包括已计提资产减值准备的冲销部分）	644,836.71	2,254,254.39	-263,521.89	
计入当期损益的政府补助（与公司正常经营业务密切相关，符合国家政策规定、按照确定的标准享有、对公司损益产生持续影响的政府补助除外）	2,986,913.59	3,846,585.00	8,538,662.70	
除同公司正常经营业务相关的有效套期保值业务外，非金融企业持有金融资产和金融负债产生的公允价值变动损益以及处置金融资产和金融负债产生的损益	1,774,245.29	618,691.91	-15,943.79	
除上述各项之外的其他营业外收入和支出	-884,560.64	-474,065.64	-807,253.28	
减：所得税影响额	736,517.87	712,524.13	1,134,977.45	
少数股东权益影响额（税后）	57,206.95	247,155.12	294,599.93	
合计	3,727,710.13	5,285,786.41	6,022,366.36	--

其他符合非经常性损益定义的损益项目的具体情况：

适用 不适用

公司不存在其他符合非经常性损益定义的损益项目的具体情况。

将《公开发行证券的公司信息披露解释性公告第 1 号——非经常性损益》中列举的非经常性损益项目界定为经常性损益项目的情况说明

适用 不适用

公司不存在将《公开发行证券的公司信息披露解释性公告第 1 号——非经常性损益》中列举的非经常性损益项目界定为经常性损益的项目的情形。

## 第三节 管理层讨论与分析

### 一、报告期内公司从事的主要业务

#### （一）公司主营业务

公司系国家级高新技术企业、国家级专精特新“小巨人”企业、国家级绿色工厂、国家级知识产权示范企业，主要从事滑动轴承、滑动轴承用复合材料及铜粉的研发、生产及销售，为各工业领域提供滑动轴承解决方案，并致力于滑动轴承材料的研发及其在新领域的推广与应用。拥有较强的研发能力和科技成果转化能力。在滑动轴承领域，公司拥有领先于同行业的核心技术和自主知识产权。经过多年的发展，公司生产的滑动轴承及滑动轴承用复合材料在自主研发、科技成果转化、生产管理、产品品牌等方面形成了较为明显的竞争优势。

报告期内，公司实现营业收入 94485.68 万元，同比增长 11.33%；利润总额 7299.73 万元，同比增长 2.60%；归属于母公司所有者的净利润 6505.54 万元，同比下降 3.44%。

报告期内，公司从事的主要业务无重大变化。

#### （二）主要产品及用途

##### 1、主要产品的特点和用途

根据制造材料、生产工艺和产品结构的不同，公司的产品系列分为：SF 系列轴承、JF 系列轴承、JDB 系列轴承、FU 系列轴承、其他系列轴承、复合材料及铜粉。涉及的产品规格上万种。SF 系列轴承和 JF 系列轴承是由两种或两种以上不同类型的轴承材料（如钢板、铜粉、高分子材料等）层叠复合而成的复层型滑动轴承，衬层材料起自润滑作用，基材起支撑作用，其他材料起连接过渡作用，其中 SF 系列产品属于金属-非金属复层型产品，JF 系列产品属于金属-金属复层型产品。JDB 系列产品是以高力黄铜、合金钢、铸铁等金属作为轴承基体材料，以石墨等作为固体润滑剂的单层类金属固体镶嵌型自润滑轴承。FU 系列产品属于单层金属类含油型自润滑轴承。

##### 2、主要产品的应用领域

滑动轴承除具有一般轴承的应用外，比较适用于无法加油或很难加油的场所，可在腐蚀介质中使用。此外，由于自润滑材料润滑不存在油脂挥发问题，滑动轴承可在高温高压环境下使用。因此，滑动轴承目前被广泛应用于汽车制造、工程机械、液压系统、模具制造、新能源等行业。

##### （1）汽车行业

针对汽车各个部位的不同使用特点，公司开发了适用于不同部位的不同自润滑类产品，如：涨紧轮专用轴套、减振器专用轴套、减振器导向器总成及活塞、变速箱轴套及垫片、座椅调节系统轴套、门铰链及行李箱铰链轴套、雨刮器轴套、空调压缩机轴套、启动电机轴套、助力转向泵轴套、转向系统轴瓦、制动系统及踏板总成轴套等。

##### （2）工程机械行业

公司生产的各类滑动轴承在工程机械及建筑机械的底盘系统、车身系统、液压系统有着非常广泛的运用。如 JF-MP 摩擦焊接轴套运用于支重轮、托链轮、引导轮；双金属和 SF 型系列衬套运用于泵车的臂架、连杆、支腿等部位；JDB 系列固体镶嵌润滑系列轴套运用于动臂、斗杆、调幅机构、油缸等部位。

##### （3）液压系统

公司为液压系统用户提供整套滑动轴承解决方案。提供的产品有：齿轮泵用铝座总成、轴套、侧板；叶片泵和柱塞泵用配油盘、回程盘、轴套；油缸用轴套等等。依靠高性能的产品和高端精冲设备，在批量产品生产上创造了成本优势和供货能力优势。

##### （4）模具行业

公司为汽车轮胎模具、注塑模具、冲压模具提供各类自润滑滑块、导套、斜楔等产品。根据顾客需求，其产品结构有了很大改善，满足顾客个性化需求。

##### （5）新能源

公司产品已深度渗透风电、新能源汽车、光伏、光热、氢能 / 储能等新能源核心领域，助力设备提升能效、优化功率密度、实现高效化作业，并支撑设备长周期可靠运行的核心关键部件。

##### （6）其他行业

由于公司产品的应用广泛性，几乎所有的机械制造领域均需用到滑动轴承类产品，除上述行业外，公司产品还可应用于工业自动化、农用机械、风电设备、光伏、水利设施、航天航空等行业。

除前述应用领域外，公司系列产品还广泛应用于塑料机械等轻工机械、自动化装备、工程机械、能源装备及航空航天等高潜力行业。凭借通用性与适配性优势，滑动轴承类部件已成为覆盖绝大多数机械制造领域的核心基础零部件。

### （三）公司主要经营模式

#### 1、采购模式

公司和主要原材料供应商签订技术协议、质量协议和订货协议。原材料和辅助材料的采购环节是公司产品质量控制和成本控制的关键环节，公司按照过程管理要求制定了《采购过程管理程序》，对采购及供应商的评定过程进行控制，以确保采购的产品能够满足公司和顾客的需求。公司为了保证供货的及时性，保持适当的原材料储备，但总体按照订单实行采购。

#### 2、生产模式

##### （1）基本生产模式

公司生产实行订单驱动、计划生产的管理模式，销售部门提供订单后进入生产流程。开发部按照订单要求负责提供产品工艺文件和技术控制文件。品管部负责提供检验文件和工序过程中的监视和测量，监督和检查质量文件的执行情况，对相应的检测设备进行控制。车间按照工艺文件，负责本车间生产计划的制定及组织实施、生产前的各项准备工作、特殊工序的处理和鉴定以及生产现场的管理和控制。各车间严格执行有关文件规定，按工艺、图纸进行操作，按时、保质、保量完成生产任务。

##### （2）外协加工模式

公司部分非关键生产环节，如电镀、热处理等采用外协加工形式。

#### 3、销售模式

公司设立内贸部和外贸部负责产品市场调查及信息搜集、品牌推广、销售网络和渠道的拓展和管理、产品销售及客户关系维护等工作。从销售模式来看，公司产品销售采取直销为主、经销为辅的销售模式，经销均为买断式销售。国内市场主要采用直销模式，国外市场直销、经销并重。

报告期内公司经营情况正常，整体经营环境、经营模式以及其他可能影响投资者判断的重大事项等方面未发生重大变化。

#### 4、管理模式

公司通过了 ISO9001:2015 质量管理体系认证、IATF16949:2016 质量管理体系认证、ISO14001:2015 环境管理体系认证、GB/T29490-2013 知识产权管理体系认证、ISO45001:2018 职业健康安全管理体系认证、ISO50001:2018 能源管理体系认证、ISO10012:2003 测量管理体系认证。公司全过程引入 RP 管理系统、MES 制造执行系统，实现流程化、精细化、信息化、自动化管理。优秀的技术研发团队、完善的产品设计平台、成熟的工艺制作流程、严谨的质量管理体系以及先进的生产和试验设备保障了公司滑动轴承及滑动轴承用复合材料的设计、制造水平处于国内领先行列。

#### 5、影响经营模式的关键因素及未来变化趋势

根据公司的业务特点、主要产品、技术和工艺、管理团队从业经历、上下游发展情况等综合因素，公司采用了目前的经营模式，自设立以来一直专注于滑动轴承及滑动轴承用复合材料的生产与销售业务，主营业务及主要经营模式未发生重大变化。报告期内，上述影响公司经营模式的关键因素未发生重大变化，预计未来公司的经营模式不会发生重大变化。

## 二、报告期内公司所处行业情况

2025 年，国内经济持续恢复向好，工业制造业转型升级步伐加快，高端装备、新能源等战略性新兴产业保持高速发展，为轴承行业提供了持续的市场需求支撑。轴承作为工业核心基础零部件，其技术水平和产业规模是国家工业综合实力的重要体现，在国民经济发展和国防现代化建设中仍占据举足轻重的地位。

根据中国轴承工业协会最新报道，2025 年全国主要轴承企业主营收入 923 亿元，比 2024 年增长 5.45%。中国轴承行业在国内制造业升级和海外市场拓展的双重驱动下，呈现高端化、国产化、全球化的发展特征，

随着科技进步和下游应用领域的升级，轴承行业技术创新向高精密、高可靠性、长寿命、智能化方向纵深发展。轴承分为滚动轴承和滑动轴承两大类，其中滑动轴承凭借在高速、高压、大功率工况下的适配性优势，成为机械设备中不可或缺的核心基础零部件，应用场景持续向高端制造领域延伸。根据华经产业研究院 2025 年最新统计数据，我国滑动轴承行业市场规模由 2017 年 104.97 亿元攀升至 2024 年 198.6 亿元，自润滑轴承市场规模 168.8 亿元，占滑动轴承总规模比重提升至 85.0%，自润滑轴承在取代滚动轴承方面有较大的成本优势。

目前，滑动轴承对传统滚动轴承的替代趋势进一步深化，除水轮机等大型机械外，风电、新能源汽车、航空航天、工业机器人等领域成为“以滑代滚”的核心应用场景，其中风电齿轮箱领域的“以滑代滚”已从技术研发阶段步入规模化应用阶段，大幅降低了 5MW 及以上超大功率风电齿轮箱的制造成本和维护成本，2025 年超大功率半直驱型风电齿轮箱市场渗透率预计突破 40%，带动滑动轴承需求持续增长。随着下游设备向高速度、大功率、智能化方向发展，对滑动轴承的性能要求进一步提高，其应用领域将持续拓展，行业有望保持 12% 以上的年均增速，迎来高质量发展新阶段。

2025 年作为“十五五”规划的开局之年，国家持续出台政策支持高端装备基础零部件产业发展，在《全国轴承行业“十五五”发展规划》《高端装备制造业高质量发展行动方案（2024-2028 年）》《产业结构调整指导目录（2024 年本）》等政策文件中，明确将高精度滑动轴承、自润滑轴承、风电、新能源汽车专用轴承列为重点鼓励发展领域，提出推动轴承行业国产化替代、技术自主可控和产业链协同升级，在国家政策的精准支持下，滑动轴承行业作为高端装备制造的关键配套领域，迎来战略发展机遇期。

公司产品应用领域持续拓展，在汽车制造、工程机械、液压机械及模具制造等传统优势领域保持稳定供应，同时在海洋工业、新能源（风电、光伏、新能源汽车）、航空航天、轨道交通、工业机器人等高端制造领域的应用占比持续提升，产品结构与行业发展趋势高度契合。

### 1. 我国滑动轴承行业发展现状

在机械产品中，轴承属于技术密集型高精度产品，2025 年我国轴承进口数量 26.65 亿套，进口额 34.91 亿美元，较 2024 年增长 9.06%。，高端轴承领域的进口替代市场空间潜力很大。随着国内轴承企业研发投入加大、生产装备升级和工艺技术优化，我国滑动轴承行业的自主创新能力显著提升，核心产品的技术指标逐步达到国际先进水平，创新产品不仅实现了对进口产品的替代，更在部分领域取代了传统低性能轴承产品，产品竞争力持续增强。

我国滑动轴承产品国际化步伐进一步加快，随着国内企业在产品质量、技术水平和品牌影响力上的提升，产品出口区域从传统欧美、日本市场向东南亚、中东、拉美等新兴市场延伸，海外市场占有率持续提升。公司凭借领先的技术水平和产品质量，产品出口呈增长趋势，日益为全球知名零部件生产厂商所认可，海外市场布局持续完善。

### 2. 我国滑动轴承行业的未来趋势

#### ① 高端化、定制化、智能化成为产品核心发展方向

从目前我国轴承行业产品结构来看，高精度、高技术含量、高附加值的滑动轴承，以及能够满足风电、新能源汽车、航空航天等特殊工作条件的定制化滑动轴承，在品种和数量上仍有巨大发展空间。目前国内高端滑动轴承仍有部分依赖进口，提高滑动轴承生产商的研发设计、精密制造和智能化检测能力，是实现产品高端化、自主化的核心途径。在国家“十五五”规划政策支持下，国内滑动轴承行业企业将把提升产品精度、性能、寿命、可靠性及智能化水平作为核心投资方向，通过加大研发力度、引进高端制造设备、推动产线智能化升级等手段，持续提高研发设计和制造水平，契合行业高端化发展的必然趋势。

#### ② 润滑材料与基体材料的协同研发成为行业技术核心

滑动轴承的表面润滑材料及基体结构材料共同决定了产品的耐磨性、抗压性、耐高温性、环保性等核心性能，随着下游领域对轴承工况要求的不断提高，单一材料的性能升级已无法满足市场需求，润滑材料与基体材料的协同研发、复合改性成为滑动轴承技术创新的关键。不同应用场景对滑动轴承的材料要求差异显著，因此滑动轴承企业的材料研发能力（包括润滑材料、基体材料、复合材料）直接决定了其业务拓展速度和市场竞争力。未来行业内企业将进一步加大材料研发投入，重点开发耐高温、耐高压、长寿命的环保型润滑材料和高性能复合基体材料，满足下游产业日益严苛的性能要求。

#### ③ 产业链协同创新成为行业发展重要模式

滑动轴承行业的高质量发展离不开上下游产业链的协同配合，上游铜粉、钢板、高分子材料等原材料的性能升级，中游轴承设计制造工艺的优化，下游应用领域的需求反馈，形成了行业创新的闭环。未来国内滑动轴承行业将进一步推动产业链上下游协同研发、资源共享、产能配套，头部企业将发挥引领作用，带动上游原材料企业和下游应用企业形成产业联盟，推动行业整体技术水平和产品质量提升，实现产业链供应链的自主可控和高质量发展。

### 3. 公司的行业地位

2025 年公司结合“十五五”战略发展部署，持续聚焦材料技术创新，在滑动轴承基体材料改性、润滑材料复合研发上取得重大突破，产品的减磨性、耐磨性和使用寿命进一步提升，核心性能指标达到国际先进水平。在风力发电行业，

公司与国内主流主机厂深度合作，完成了超大功率风电齿轮箱滑动轴承的规模化量产和应用，在“以滑代滚”技术研发和产业化应用上持续领先于国内同行业，成为风电齿轮箱滑动轴承的核心供应商。

目前，公司在国内滑动轴承行业中仍处于龙头优势地位，在技术研发、产品质量、规模化生产、市场布局等方面均具备显著竞争优势。未来，公司将持续开发具有自主知识产权的新技术、新产品，重点布局新能源、航空航天、工业机器人等高端应用领域，为公司和行业发展注入新动力。在行业标准制定方面，公司作为全国滑动轴承标准化技术委员会自润滑轴承分技术委员会秘书处单位，持续主导和参与滑动轴承领域国家标准、行业标准的制修订工作，在业内的技术引领和标准制定地位进一步凸显。

### 三、核心竞争力分析

#### 1、自主创新优势

公司专业从事滑动轴承及复合材料研发和生产，是我国最早进入滑动轴承行业的企业之一，从成立之初就坚持自主创新的发展道路。公司在借鉴国内外先进生产技术和理念的基础上，根据市场需求和公司特点积极开展研究和创新，并在材料研发、生产设备创新、质量管理等方面积累多项优秀成果。目前，公司生产的滑动轴承产品已经达到国际同类产品质量标准，并实现出口欧美、日本等四十多个国家和地区，受到客户广泛好评。公司自主研发的 SF 型复合材料轴承、JF-MP 摩擦焊接轴承被科技部列入国家火炬计划项目，SF-1B 青铜基轴承被认定为国家重点新产品，SF-PK 无油润滑轴承、TF-2 镍石墨散嵌合金轴承、FD-AL 铝塑直线轴承等被浙江省科技厅认定为“浙江省高新技术产品”，ZOB-2 边界润滑轴承被认定为省重点高新技术产品，EF-2SZ 新能源汽车双质量飞轮自润滑轴承、SF-1WD 自动 8AT 变速箱止推轴承等产品被认定为省级新产品。

通过多年的研发积累，公司已构建起从材料配方、产品结构到生产设备的全链条自主研发能力，形成了在滑动轴承领域的核心技术优势。截至 2025 年，公司拥有有效专利 83 项，其中包含国内发明专利 17 项、PCT 国际专利 1 项，以及实用新型专利 56 项、外观设计专利 9 项。积极引领行业规范发展，已负责起草国家标准 3 份，参与起草国家标准 36 份，并主导制定浙江制造标准 1 份，同时承担了国家火炬计划 2 项。持续推动产品的技术创新与迭代，其中 SF-PK 无油润滑轴承、TF-2 镍石墨散嵌合金轴承、FD-AL 铝塑直线轴承等产品被浙江省科技厅认定为“浙江省高新技术产品”；ZOB-2 边界润滑轴承被评为“省重点高新技术产品”。此外，包括 HT-1FZ 风电齿轮箱激光增材自润滑轴承、SF-1WD 自动 8AT 变速箱止推轴承在内的 109 项产品被认定为“省级新产品”，持续在高端应用领域的技术突破与产业化能力。

此外，公司在部分引进国外先进生产设备的基础上，通过积极开展自主创新研究，先后研发了机械手、端面摩擦磨损试验机等一批自动化生产设备和检测设备，通过自主创新解决了国内因缺乏高性能滑动轴承生产设备而进口国外设备的难题，大幅提高了公司的生产效率和自动化水平，进一步提升了产品的竞争力和附加值，持续在高端应用领域推进技术突破并提升产业化能力。

#### 2、技术研发优势

##### A、技术领先优势

公司长期跟踪行业技术趋势，专注滑动轴承及复合材料研发，持续加大研发投入。公司于 2008 年首次认定为国家高新技术企业，并于 2011、2014、2017、2020 年通过复审，2023 年再次通过认定。先后获评：浙江省企业技术中心、浙江省高新技术研究开发中心、浙江省重点企业研究院、浙江省专精特新中小企业、国家级专精特新“小巨人”企业、浙江省专利示范企业（2008）、浙江省标准创新型企业（2009）、浙江省高分子材料高新技术特色产业基地骨干企业（2011）、国家知识产权优势企业（2018）、国家知识产权示范企业（2023）。

##### B、行业标准化先发优势

公司位于滑动轴承产业集聚地浙江嘉善，是全国滑动轴承标准化技术委员会自润滑轴承分技术委员会秘书处单位。截至报告期末，公司负责起草国家标准 3 份，参与起草国家标准 36 份，并主导制定浙江制造标准 1 份，同时承担了国家火炬计划 2 项，并主持制定《工程机械用烧结双金属轴承》“浙江制造”标准，在行业标准体系建设中具备显著话语权与先发优势。

##### C、研发团队优势

公司重视研发团队建设，通过长期培养与外部引进，建成行业一流研发人才梯队。建立研发人员长效激励机制，对关键管理人员、核心技术人员实施股权激励，与全体研发人员签订保密及竞业禁止协议，保障团队稳定与技术安全。

公司设有嘉兴市院士专家工作站、浙江省企业研究院，并与俄罗斯院士技术团队开展技术合作，以“专精特新”为战略方向，加大新材料、新配方、新工艺研发投入，重点开发面向航空航天、新能源、风力发电等高端领域的高性能滑动轴承，满足高速、高压、高温、高空等严苛工况要求，提升产品使用寿命与应用价值。

### 3、质量控制体系优势



公司以 ISO9001:2015 质量管理体系和 IATF16949:2016 质量管理体系为指导，制定了全面详细的质量保证体系文件并严格执行。公司质量管理贯穿产品设计、原材料采购、生产管理、质量控制、销售、客户服务等全过程。通过持续的工艺技术改进，公司已掌握了先进的产品生产、检验检测技术，有效地保证了产品质量，在长期的市场经营中形成了公司产品良好的市场口碑。


由于拥有轴承材料到轴承生产的产业链，公司可以做到从原材料开始控制产品质量，在各环节的衔接上做到统一标准，有利于公司建立和健全质量控制体系，极大地提升了公司的管理效率和产品品质。公司生产管理人员和技术人员行业经验丰富，一线技术工人技术熟练，有效地保证了产品质量。

### 4、规模化生产和供货能力优势

公司是国内规模最大的滑动轴承及滑动轴承用复合材料专业生产厂家之一，已形成了包括 SF 三层复合材料轴承类、JF 双金属材料轴承类、JDB 镶嵌固体润滑轴承类、FU 粉末冶金轴承类、其他滑动轴承及滑动轴承用复合材料的完整生产体系。完整的产业链、规模化的生产和专业的技术有效保证了公司形成先进、完备的产品生产和质量控制体系，及时同步跟进下游厂商的新产品开发，实现优质、快速、批量供货，极大地提升了公司的竞争力。

### 5、品牌优势

公司是我国较早进入滑动轴承行业的企业。2012 年，公司“”商标被浙江省工商行政管理局认定为浙江省著名商标，2014 年，公司“双飞”企业商号被浙江省工商行政管理局认定为浙江省知名商号。公司是浙江省标准创新型企业、浙江省工商企业信用 AAA 级“守合同重信用”单位。被浙江省商务厅认定为浙江出口品牌。

公司新注册“”商标，显示轴承运作原理，醒目，富有现代气息。公司已创造了优良的品牌，得到了行业和客户的认可。凭借产品质量和品牌的双重优势，公司在市场竞争中保持了快速扩张的良好势头。

### 6、客户优势

公司作为国内滑动轴承行业的领先企业之一，具备强大的客户优势，具体如下：

#### A、客户群体覆盖面广

公司的客户群体覆盖面广，下游延伸产业链长，客户覆盖汽车制造、工程机械、液压机械、模具制造、光伏、风力发电机组等十几个行业。系统和全面的客户覆盖，既降低了公司的系统型商业风险，又保证了公司的竞争优势和市场占有率。

#### B、客户群体优质，合作关系稳定

公司不仅拥有覆盖面广的客户群体，而且凭借行业领先的地位，与国内外多家行业龙头客户保持了长期稳定的合作关系，包括比亚迪、徐工集团、三一集团、中国重汽、上汽集团、中联重科、CNH、JCB、ZF、MISUMI 等等。公司与主要客户的合作均为长期合作关系，其中，与三一集团合作始于 2000 年，与 CCVI SPA 及美国 FI 公司的合作始于 2003 年，与 MISUMI（米思米）公司的合作始于 2004 年。随着技术的进步和产品质量的提升，公司用于液压泵的关键部件也逐步替代了进口产品，成功配套了力士乐、丹福斯、KYB、恒立、艾迪等国内外知名液压泵企业。滑动轴承作为机械零部件中基础配件，其产品质量直接影响机械零部件维护、使用寿命等，客户一般不轻易更换供应商。滑动轴承的特性决定了其可在许多滚动轴承难以运用的场合发挥作用，对于供货厂商的按需供货能力要求较高。公司先进、完备的定制生产体系和及时快速的供货能力可有效满足客户需求，进一步加强了与客户合作的长期性、稳定性。

## 7、管理优势

公司注重文化建设，设立共同目标，走专精特新之路，承担社会责任，推进共同富裕。在销售、生产、技术等环节实行精细化管理。在销售方面，公司通过建立战略伙伴，与追求质量、追求发展的优质客户长期合作；在生产方面，公司不断提高自动化能力，提高产品质量控制能力，降低生产能耗及产品报废比例，提升顾客对公司产品的免检信任度；在技术方面，公司坚持自主创新，精细化测算产品效益，淘汰竞争优势薄弱的产品，用新材料取代传统材料，用新产品开拓新市场。精细化管理使得公司形成了精益求精的管理体系，大幅提升工作效率，也让公司赢得了下游客户的高度信任。

公司通过借鉴国内外优秀企业的管理经验，结合自身企业的特点，通过精细化管理、“6S”管理体系、“QCC”活动等建立了一套具有自身特色的企业管理文化，积累了管理优势。公司被认定为嘉兴市精细化管理示范企业和嘉兴市最具责任感企业。

## 8、装备优势

公司拥有从德国引进的全自动轴承成型设备，并通过引进、消化、创新，成功开发了自润滑材料烧结线和双金属卷制轴承成型生产线和其他自动化设备，目前已全部投入生产运行，为公司产品的高效率生产、确保产品质量的稳定性提供了设备保障。

公司拥有电感耦合等离子体原子发射光谱仪（ICP 光谱仪）、火花放电直读原子发射光谱仪、高频红外碳硫分析仪、蔡司场发射扫描电镜、蔡司三坐标测量仪、马尔轮廓度仪、马尔测长仪、马尔圆度仪、马尔粗糙度仪、清洁度检测仪、电子万能试验机等先进检测、分析设备，并经过多年的研发和积累，开发了包括 PV 试验机、端面摩擦磨损试验机、摇摆试验机、滑块试验机等自润滑材料试验设备，能模拟客户要求的不同机械工况条件进行材料和产品性能的检测，为公司研发提供了硬件支持。

## 9、供应链协同研发优势。

金华程凯为公司铜粉的主要供应商，公司 2020 年对其完成收购，并成立控股子公司双飞程凯。由于铜粉为公司子公司双飞材料的主要原材料，在协同效应的基础上，公司不断提出改进意见，对铜粉生产设备及工艺进行改造并加大研发投入，提高铜粉供货能力和质量水平。生产的耐高温铜粉，解决了高硬度双金属冲落料开裂的问题，为液压行业配油盘批量化生产奠定了良好基础。

## 四、主营业务分析

### 1、概述

参见第三节“管理层讨论与分析”中“一、报告期内公司从事的主要业务”相关内容。

### 2、收入与成本

#### (1) 营业收入构成

营业收入整体情况

单位：元

	2025 年		2024 年		同比增减
	金额	占营业收入比重	金额	占营业收入比重	
营业收入合计	944,856,788.67	100%	848,697,591.07	100%	11.33%
分行业					
制造业	929,184,929.79	98.34%	832,708,376.25	98.12%	11.59%
其他	15,671,858.88	1.66%	15,989,214.82	1.88%	-1.98%
分产品					

滑动轴承	585,287,758.10	61.94%	536,763,845.82	63.25%	9.04%
复合材料	201,059,172.29	21.28%	185,224,717.63	21.82%	8.55%
铜粉	107,287,309.78	11.35%	82,727,298.32	9.75%	29.69%
液压配件	35,550,689.62	3.76%	27,992,514.48	3.30%	27.00%
其他	15,671,858.88	1.66%	15,989,214.82	1.88%	-1.98%
分地区					
国内地区	772,580,052.96	81.77%	676,855,226.53	79.75%	14.14%
国外地区	172,276,735.71	18.23%	171,842,364.54	20.25%	0.25%
分销售模式					
直销客户	799,855,163.89	84.65%	675,655,643.74	79.61%	18.38%
经销客户	145,001,624.78	15.35%	173,041,947.33	20.39%	-16.20%

(2) 占公司营业收入或营业利润 10%以上的行业、产品、地区、销售模式的情况

适用 不适用

单位：元

	营业收入	营业成本	毛利率	营业收入比上年同期增减	营业成本比上年同期增减	毛利率比上年同期增减
分行业						
制造业	929,184,929.79	710,858,671.88	23.50%	-11.59%	-13.06%	-1.00%
其他	15,671,858.88	1,393,184.59	91.11%	1.98%	62.36%	14.26%
分产品						
滑动轴承	585,287,758.10	430,948,057.89	26.37%	-9.04%	-9.68%	-0.43%
复合材料	201,059,172.29	157,374,037.62	21.73%	-8.55%	-11.95%	-2.38%
铜粉	107,287,309.78	97,671,940.90	8.96%	-29.69%	-30.78%	-0.76%
液压配件	35,550,689.62	24,864,635.47	30.06%	-27.00%	-20.98%	3.48%
其他	15,671,858.88	1,393,184.59	91.11%	1.98%	62.36%	14.26%
分地区						
国内地区	772,580,052.96	592,336,145.72	23.33%	-14.14%	-15.60%	-0.97%
国外地区	172,276,735.71	119,915,710.75	30.39%	-0.25%	0.11%	0.25%
分销售模式						
直销客户	799,855,163.89	615,990,796.62	22.99%	-18.38%	-19.53%	-0.74%
经销客户	145,001,624.78	96,261,059.85	33.61%	16.20%	17.80%	1.29%

公司主营业务数据统计口径在报告期发生调整的情况下，公司最近 1 年按报告期末口径调整后的主营业务数据

适用 不适用

(3) 公司实物销售收入是否大于劳务收入

是 否

行业分类	项目	单位	2025 年	2024 年	同比增减
滑动轴承（一）	销售量	平方米	410,026.77	400,211.29	2.45%
	生产量	平方米	416,689.73	400,370.96	4.08%
	库存量	平方米	61,176.10	54,513.14	12.22%
滑动轴承（二）	销售量	kg	1,587,413.95	1,379,705.13	15.05%
	生产量	kg	1,607,953.17	1,437,872.61	11.83%
	库存量	kg	265,871.68	245,332.45	8.37%
复合材料	销售量	平方米	314,725.45	293,655.07	7.18%

	生产量	平方米	311,943.95	289,667.44	7.69%
	库存量	平方米	36,296.20	39,077.70	-7.12%
铜粉	销售量	吨	1,230.37	1,065.76	15.44%
	生产量	吨	1,203.51	1,056.88	13.87%
	库存量	吨	158.78	185.64	-14.47%
液压配件	销售量	件	1,089,221	843,185	29.18%
	生产量	件	1,039,298	947,466	9.69%
	库存量	件	308,213	358,136	-13.94%

相关数据同比发生变动 30% 以上的原因说明

适用  不适用

(4) 公司已签订的重大销售合同、重大采购合同截至本报告期的履行情况

适用  不适用

(5) 营业成本构成

行业和产品分类

单位：元

行业分类	项目	2025 年		2024 年		同比增减
		金额	占营业成本比重	金额	占营业成本比重	
制造业	直接材料	458,585,372.68	64.51%	384,305,636.69	61.12%	19.33%
制造业	直接人工	99,675,942.96	14.02%	95,277,703.27	15.15%	4.62%
制造业	制造费用	143,487,102.49	20.19%	139,648,272.19	22.21%	2.75%
制造业	其他	9,110,253.75	1.28%	9,508,291.14	1.51%	-4.19%
合计		710,858,671.88	100.00%	628,739,903.29	100.00%	13.06%

单位：元

产品分类	项目	2025 年		2024 年		同比增减
		金额	占营业成本比重	金额	占营业成本比重	
滑动轴套	直接材料	234,567,436.70	54.43%	198,630,948.96	50.55%	18.09%
滑动轴套	直接人工	80,673,945.40	18.72%	78,719,010.36	20.03%	2.48%
滑动轴套	制造费用	109,262,008.73	25.35%	108,638,939.10	27.65%	0.57%
滑动轴套	其他	6,444,667.06	1.50%	6,933,326.62	1.76%	-7.05%
复合材料	直接材料	122,130,909.62	77.61%	107,565,841.16	76.52%	13.54%
复合材料	直接人工	10,738,852.69	6.82%	9,620,807.06	6.84%	11.62%
复合材料	制造费用	22,354,947.22	14.20%	21,303,467.90	15.15%	4.94%
复合材料	其他	2,149,328.09	1.37%	2,088,847.40	1.49%	2.90%
铜粉	直接材料	92,700,987.10	94.91%	70,439,715.32	94.31%	31.60%
铜粉	直接人工	1,826,860.15	1.87%	1,425,854.50	1.91%	28.12%

铜粉	制造费用	2,815,625.66	2.88%	2,519,085.74	3.37%	11.77%
铜粉	其他	328,467.99	0.34%	301,549.48	0.40%	8.93%
液压配件	直接材料	9,186,039.26	36.94%	7,669,131.25	37.31%	19.78%
液压配件	直接人工	6,436,284.72	25.89%	5,512,031.35	26.82%	16.77%
液压配件	制造费用	9,054,520.88	36.42%	7,186,779.45	34.97%	25.99%
液压配件	其他	187,790.61	0.76%	184,567.64	0.90%	1.75%

说明

无

**(6) 报告期内合并范围是否发生变动**

是 否

**(7) 公司报告期内业务、产品或服务发生重大变化或调整有关情况**

适用 不适用

**(8) 主要销售客户和主要供应商情况**

公司主要销售客户情况

前五名客户合计销售金额（元）	174,030,638.40
前五名客户合计销售金额占年度销售总额比例	18.42%
前五名客户销售额中关联方销售额占年度销售总额比例	0.00%

公司前 5 大客户资料

序号	客户名称	销售额（元）	占年度销售总额比例
1	客户 1	62,072,079.40	6.57%
2	客户 2	34,572,214.28	3.66%
3	客户 3	27,193,100.78	2.88%
4	客户 4	25,233,673.55	2.67%
5	客户 5	24,959,570.39	2.64%
合计	--	174,030,638.40	18.42%

主要客户其他情况说明

适用 不适用

公司主要供应商情况

前五名供应商合计采购金额（元）	241,707,558.64
前五名供应商合计采购金额占年度采购总额比例	45.69%
前五名供应商采购额中关联方采购额占年度采购总额比例	0.00%

公司前 5 名供应商资料

序号	供应商名称	采购额（元）	占年度采购总额比例
1	供应商 1	78,381,412.36	14.82%
2	供应商 2	53,721,104.76	10.15%
3	供应商 3	37,757,323.38	7.14%
4	供应商 4	37,710,642.22	7.13%
5	供应商 5	34,137,075.92	6.45%

合计	--	241,707,558.64	45.69%
----	----	----------------	--------

主要供应商其他情况说明

适用 不适用

报告期内公司贸易业务收入占营业收入比例超过 10%

适用 不适用

### 3、费用

单位：元

	2025 年	2024 年	同比增减	重大变动说明
销售费用	33,794,281.68	29,483,742.01	14.62%	
管理费用	70,259,379.18	63,813,045.29	10.10%	
财务费用	-1,309,660.46	1,839,453.93	-171.20%	主要系汇总收益增加所致
研发费用	55,780,139.30	54,848,371.47	1.70%	

### 4、研发投入

适用 不适用

主要研发项目名称	项目目的	项目进展	拟达到的目标	预计对公司未来发展的影响
JDB-1PS 配送机器人减震轴承	开发一种适用于配送或送餐机器人关节部位用轴承，使得机器人在复杂路面仍能保持稳定运行。	项目完结	1、通过轴承结构设计优化，使轴承可以应用在狭小的安装空间内，同时保持自润滑性能，免维护。 2、各项技术指标通过浙江省级专家委员会鉴定验收。	拓展公司产品在机器人行业的市场占有率，替代老产品，增加营业收入。
ZOB-301CK 新能源汽车空调压缩机用压缩机定盘轴承	开发一种适用于新能源汽车空调压缩机用轴承，使得涡旋式空调在短时缺油时仍能正常工作，提升产品可靠性。	项目完结	1、通过材料配方调整，使得产品在短时缺油状态下仍能保持优异的自润滑性能，使得压缩机运行平稳，无异响； 2、各项技术指标通过浙江省级专家委员会鉴定验收。	拓展公司产品在汽车压缩机行业的市场占有率，替代进口产品，增加营业收入。
HT-1FZ 风电齿轮箱激光增材自润滑轴承	开发一种适用于风电齿轮箱用的滑动轴承，替代现有滚动轴承，减轻风电齿轮箱重量，提高扭矩密度	项目完结	1、通过仿真计算，设计风电齿轮箱滑动轴承； 2、通过齿轮箱台架试验； 3、各项技术指标通过浙江省级专家委员会鉴定验收。	拓展公司产品在风力发电行业的市场占有率，新产品替代产品，增加营业收入。
HT-TL 高速铁路道岔无油润滑轴承	开发一种应用于高速铁路道岔无油润滑轴承。利用防腐金属套结合自润滑轴承，制造出一种具有低摩擦、高稳定性、优异性能且结构简化的自润滑轴承。	项目完结	1、将自润滑轴承、防腐金属套、高效密封结构集成于一体，形成了一个标准化、模块化的功能单元； 2、各项技术指标通过浙江省级专家委员会鉴定验收。	拓展公司产品在高速铁路行业的市场占有率，增加营业收入。
JF-20FD 风电齿轮箱双金属轴承	开发一种适用于风电齿轮箱行星轴，由 AlSn20Cu—钢背双金属板材经过反向卷制后，对开口缝进行激光复合焊接，加工成一个无缝的双金属轴套，由于壁厚比	开发试制阶段	1、材料及工艺等多项技术申请专利； 2、通过齿轮箱台架试验； 3、各项技术指标通过浙江省级专家委员会鉴定验收。	拓展公司产品在风力发电行业的市场占有率，新产品替代产品，增加营业收入。

	传统滚动轴承薄，可以有效减少设备的安装体积以及齿轮箱的重量，提升齿轮箱的扭矩密度。			
ZOB870 高压共轨油泵用高承载轴承	开发一种使用柴油高压共轨系统中应用的环保型结构紧凑、减摩耐磨性能好，抗疲劳强度高的轴承	项目完结	1、优化环保合金材料，提高减摩耐磨性能，抗疲劳强度高轴承；2、各项技术指标通过浙江省级专家委员会鉴定验收。	拓展公司产品在柴油高压共轨行业的市场占有率，新产品替代产品，增加营业收入。
JF-800TT 推土机支重轮轴承	开发一种适用于推土机履带支重轮中，可长期应用在恶劣条件下工作。具有成本低，可实现自动批量化生产。	项目完结	1、材料和加工工艺双重革新；2、油摩擦系数低，合金硬度高，耐磨性优，使用寿命长；3、各项技术指标通过浙江省级专家委员会鉴定验收。	拓展公司产品在工程机械行业的市场占有率，新产品替代产品，增加营业收入。
铝基轴瓦铝箔包覆精轧工艺的研发	为使铝基双合金材料的结合力满足使用要求，开发一种铝箔包覆轧制工艺，使其稳定结合力，满足批量生产。	项目完结	1、实现单面铝箔包覆铝材，提升材料利用率；2、满足使用要求，提升客户材料利用率。	降低成本，提高产品竞争力，开拓市场，提升主机占有率，提高新产品销售比例。
ZOB501C 高性能无铅侧板材料的研发	开发一款无铅加铋新型轴瓦材料	项目完结	1、用无铅环保材料取代有铅材料；2、适应高承载轴瓦表面采用聚合物涂层的工艺要求；3、各项技术指标通过浙江省级专家委员会鉴定验收。	丰富公司产品类型，提升轴瓦产品市场占有率，提高新产品销售比例。
ZOB101A 干摩擦用三层复合自润滑材料的研发	开发一款适用于干摩擦工况的 SF-1 型材料，并可以适用于高载荷工况条件下，开拓公司 SF-1 产品线	项目完结	1、开发一款干摩擦性能优异的 SF-1 型材料；2、改善传统 SF-1 型材料承载力不够的问题；3、各项技术指标通过浙江省级专家委员会鉴定验收	拓展公司 SF-1 型材料产品线，提高市场占有率，提升材料竞争力
ZOB401A 耐高温改性 PI 三层复合自润滑材料的研发	开发一种高压高速高温工况稳定使用的三层复合材料	项目完结	1、满足高压高速的工况下的使用要求；2、耐高温，200℃以下强度无明显变化；3、各项技术指标满足要求，实现代替进口材料。	提高产品高温工况下的性能，实现代替进口材料，增加市场占有率。
无毛刺分条产线的研发	薄板塑料类产品实现无毛刺分条生产	项目完结	1、分条后上下刀口破坏带减小；2、分条后刀口毛刺减小；3、提高材料利用率	提高卷带产品分条质量，提升公司市场竞争力
FHA05 铝基复合材料	填补我国自主企业滑动轴承高性能铝基无铅双金属复合材料空白，改变滑动轴承高性能铝基材料长期依靠外资企业的现状。	项目完结	(1)铝基合金轴瓦材料合金相组织：锡呈微小粒状弥散分布于铝的基体上，无锡条无偏析现象。硅与铜等元素的化合物呈小颗粒状均匀分布，合金中无夹杂、缩孔；(2)铝基合金轴瓦材料合金硬度：铸锭 >55HBW，成品 45~60HBW(3)铝基合金轴瓦材料合金板伸长率 30%(4)铝基合金轴瓦蓝宝石疲劳强度 ≥120MPa	提高企业轴瓦材料市场占有率，增加营业收入
雾化无铅环保型铜合金粉末-CuSn2Ni2Bi2	开发一种环保且易于车加工的 CuSn2Ni2Bi2 铜合金材料。	项目完结	1、用无铅环保材料代替有铅产品，可以通过 ROHS 有害物质检测要求；	开发一种低锡无铅材料代替原高锡牌号铜粉。解决客户出现的成本增高问题，同时也增加营业收入

			2、可以满足气雾化产品高松装密度和高流速要求； 3、烧结表面符合企业判定标准	
高粒级比例 8-3 球粉的研发	开发一种粒度集中单位面积使用成本较低的 8-3 球粉。	项目完结	1、可以满足无铅产品检测要求； 2、可以满足球形粉的球形度标准； 3、中间粒级比例达到企业标准要求。	8-3 球形铜粉是一种环保无铅材料，广泛应用于过滤器行业。企业力求工艺的改进，生产一种粒度集中，使用成本低廉的 8-3 球粉，提升市场占有率。
一种具有超高硬度 SFCK10-10 合金材料的研发	开发一种高硬度的 10-10 铜合金粉。	项目完结	1、铜粉满足耐高温要求； 2、满足高硬度检测标准。	SFCK10-10 铜粉烧结的双金属板材常用于精密机械领域，该领域的铜粉进口占了大多数。企业大力推广耐高温 10-10 粉，不断提高新材料的使用性能，以求提高在高端市场的份额。
配油盘含油率和容积效率提升的研发	开发一种配油盘结构优化与表面处理工艺，提升含油率与容积效率，解决传统配油盘间隙大、流量损失高的问题，适配重载、小流量等复杂工况场景。	项目完结	新工艺具有产品稳定性增加、容积效率提升、含油率显著提高的特点，在各类工况下保持稳定的同时拥有更长的测试寿命，提升产品的性能优势，便于管理。	拓展公司产品在高性能配油盘行业的市场占有率，增加营业收入。
凸台回程盘台阶面研磨的研发	开发一种凸台回程盘台阶面的高精度研磨工艺，解决传统研磨精度不足、效率低的问题，提升产品整体可靠性与市场竞争力。	项目完结	新工艺具有高精度、高效率、稳定性强的特点，可显著提升产品良品率，延长产品使用寿命，便于生产管理，让生产运营更高效。	拓展公司产品在凸台回程盘行业的市场占有率，增加营业收入。

公司研发人员情况

	2025 年	2024 年	变动比例
研发人员数量（人）	162	157	3.18%
研发人员数量占比	11.92%	11.66%	0.26%
研发人员学历			
本科	72	55	
硕士	8	7	
研发人员年龄构成			
30 岁以下	32	31	
30~40 岁	64	63	

近三年公司研发投入金额及占营业收入的比例

	2025 年	2024 年	2023 年
研发投入金额（元）	55,780,139.30	54,848,371.47	47,947,190.95
研发投入占营业收入比例	5.90%	6.46%	6.37%

研发支出资本化的金额（元）	0.00	0.00	0.00
资本化研发支出占研发投入的比例	0.00%	0.00%	0.00%
资本化研发支出占当期净利润的比重	0.00%	0.00%	0.00%

公司研发人员构成发生重大变化的原因及影响

适用 不适用

研发投入总额占营业收入的比重较上年发生显著变化的原因

适用 不适用

研发投入资本化率大幅变动的原因及其合理性说明

适用 不适用

## 5、现金流

单位：元

项目	2025 年	2024 年	同比增减
经营活动现金流入小计	783,734,295.57	699,891,212.46	11.98%
经营活动现金流出小计	689,050,806.54	630,439,580.62	9.30%
经营活动产生的现金流量净额	94,683,489.03	69,451,631.84	36.33%
投资活动现金流入小计	94,671,758.01	37,487,625.74	152.54%
投资活动现金流出小计	137,347,723.55	153,797,980.70	-10.70%
投资活动产生的现金流量净额	-42,675,965.54	-116,310,354.96	-63.31%
筹资活动现金流入小计	163,836,156.91	148,285,473.72	10.49%
筹资活动现金流出小计	210,956,502.10	268,347,752.32	-21.39%
筹资活动产生的现金流量净额	-47,120,345.19	-120,062,278.60	-60.75%
现金及现金等价物净增加额	7,852,225.14	-166,484,115.80	104.72%

相关数据同比发生重大变动的主要影响因素说明

适用 不适用

1、经营活动产生的现金流量净额增幅 36.33%，主要系销售商品、提供劳务收到的现金增加所致。

2、投资活动产生的现金流量净流出降幅 63.31%，主要系公司购买理财支付的现金减少所致。

3、筹资活动产生的现金流量净流出降幅 60.75%，主要系偿还债务支付的现金减少所致。

4、现金及现金等价物净增加额增长 104.72%，主要系筹资活动净流资金减少所致。

报告期内公司经营活动产生的现金净流量与本年度净利润存在重大差异的原因说明

适用 不适用

## 五、非主营业务情况

适用 不适用

单位：元

	金额	占利润总额比例	形成原因说明	是否具有可持续性
投资收益	-314,910.78	-0.43%	主要系理财收益及承兑汇票贴现利息所致	其中银行承兑汇票贴现利息支出具有可持续性
公允价值变动损益	1,495,818.80	2.05%	主要系购买理财产品公允价值变动及业绩承诺补偿所致	否
资产减值	-8,306,320.78	-11.38%	主要系计提存货跌价准备金及商誉减值损失所致	否
营业外收入	15,873.30	0.02%	主要系赔偿收入所致	否
营业外支出	900,433.94	1.23%	主要系对外捐赠及其他支出增加所致	否

## 六、资产及负债状况分析

### 1、资产构成重大变动情况

单位：元

	2025 年末		2025 年初		比重增减	重大变动说明
	金额	占总资产比例	金额	占总资产比例		
货币资金	54,244,544.70	4.08%	48,559,355.69	3.80%	0.28%	无重大变化
应收账款	286,685,253.76	21.56%	254,784,763.93	19.92%	1.64%	无重大变化
存货	174,136,138.51	13.09%	164,781,072.88	12.89%	0.20%	无重大变化
投资性房地产	73,520.91	0.01%	74,973.27	0.01%	0.00%	无重大变化
固定资产	502,627,239.03	37.80%	527,335,836.28	41.24%	-3.44%	无重大变化
在建工程	27,440,696.76	2.06%	11,330,645.46	0.89%	1.17%	主要系待安装设备及在建厂房增加所致
使用权资产	5,782,327.10	0.43%	8,422,880.18	0.66%	-0.23%	主要系正常摊销所致
短期借款	89,519,587.41	6.73%	72,026,818.12	5.63%	1.10%	主要系合并范围内票据贴现转借款额所致
合同负债	4,215,027.18	0.32%	2,876,854.76	0.22%	0.10%	主要系收到的预收货款增加所致
租赁负债	2,970,862.54	0.22%	5,677,961.08	0.44%	-0.22%	主要系正常支付房租款减少所致

境外资产占比较高

适用 不适用

### 2、以公允价值计量的资产和负债

适用 不适用

单位：元

项目	期初数	本期公允价值变动损益	计入权益的累计公允价值变动	本期计提的减值	本期购买金额	本期出售金额	其他变动	期末数
金融资产								
1. 交易性金融资产	40,291,260.27	1,495,818.80			93,564,949.57	92,206,417.63		43,145,611.01

(不含衍生金融资产)								
金融资产小计	40,291,260.27	1,495,818.80	0.00	0.00	93,564,949.57	92,206,417.63	0.00	43,145,611.01
应收款项融资	58,547,478.25				249,901,143.02	244,835,202.27		63,613,419.00
上述合计	98,838,738.52	1,495,818.80	0.00	0.00	343,466,092.59	337,041,619.90		106,759,030.01
金融负债	0.00							0.00

其他变动的内容

报告期内公司主要资产计量属性是否发生重大变化

是 否

### 3、截至报告期末的资产权利受限情况

产权信息	2025 年金额 (账面价值)	受限原因	2024 年金额 (账面价值)	受限原因
货币资金	2,433,924.27	银行承兑汇票、保函保证金	4,600,960.40	冻结银行存款、银行承兑汇票、信用证、保函保证金
固定资产-房屋建筑物	7,100,930.23	借款抵押	7,952,105.23	借款抵押
无形资产	31,997,607.98	借款抵押	33,158,204.18	借款抵押
合计	41,532,462.48		45,711,269.81	

## 七、投资状况分析

### 1、总体情况

适用 不适用

报告期投资额 (元)	上年同期投资额 (元)	变动幅度
137,347,723.55	153,797,980.70	-0.11%

### 2、报告期内获取的重大的股权投资情况

适用 不适用

### 3、报告期内正在进行的重大的非股权投资情况

适用 不适用

### 4、金融资产投资

#### (1) 证券投资情况

适用 不适用

公司报告期不存在证券投资。

## (2) 衍生品投资情况

适用 不适用

公司报告期不存在衍生品投资。

## 八、重大资产和股权出售

## 1、出售重大资产情况

适用 不适用

公司报告期未出售重大资产。

## 2、出售重大股权情况

适用 不适用

## 九、主要控股参股公司分析

适用 不适用

主要子公司及对公司净利润影响达 10%以上的参股公司情况

单位：元

公司名称	公司类型	主要业务	注册资本	总资产	净资产	营业收入	营业利润	净利润
嘉善双飞润滑材料有限公司	子公司	制造加工无油润滑材料及其他复合材料，金属件切削加工	3,000,000.00	244,273,564.35	195,795,342.63	391,691,471.30	20,416,957.20	18,476,500.62
嘉善卓博进出口贸易有限公司	子公司	从事各类商品及技术的进出口业务	500,000.00	3,387,271.17	3,246,508.02	3,181,389.93	286,555.92	272,210.24
金华市双飞程凯合金材料有限公司	子公司	有色金属合金制造；有色金属合金销售；轴承制造；轴承销售。	5,500,000.00	139,642,459.75	89,934,540.63	251,727,939.02	7,149,792.15	6,416,847.22
四川双飞虹精密部件有限公司	子公司	轴承、齿轮和传动部件制造、销售；汽车零部件及配件制造、销售	60,000,000.00	77,745,233.69	35,747,119.25	43,760,559.79	750,306.09	-749,106.09
浙江搏乐液压科技有限公司	子公司	液压动力机械及元件制造、销售	26,000,000.00	47,532,687.88	34,419,402.43	36,154,936.01	6,453,361.43	6,220,423.70

报告期内取得和处置子公司的情况

适用 不适用

主要控股参股公司情况说明

## 十、公司控制的结构化主体情况

适用 不适用

## 十一、公司未来发展的展望

### 1、发展战略

根据实体经济强国的国家战略，公司以打造“百年企业、百亿企业”为目标，坚持以专精特新为战略导向，把中国滑动轴承的技术与质量，赶上或超过世界先进水平为使命，通过兼并重组的方式，完成对与相关行业企业的并购，将并购企业在管理上完善，在装备上更新，在技术上提升。让并购企业与母体企业同步发展，成为细分行业的领先企业。在滑动轴承的事业发展上，坚持科技创新战略，重点进行材料技术研究，提升材料的减磨性和耐磨性，努力提高企业自动化能力和数字化管理，在滑动轴承取代滚动轴承方面有新突破，提升公司产品的市场占有率，为中国滑动轴承行业高质量发展作出新的贡献。

### 2、发展计划

#### (1) 科技创新及先进制造计划

公司以大客户开发和新能源、机器人滑动轴承开发为重点，为顾客设计满足使用条件的产品。公司以顾客的行业分类为基础，充分了解市场需求，掌握现有产品的优缺点，根据顾客对产品的新需求，不断进行材料研究。通过产学研合作、企业研究院、院士专家工作站作用发挥、国外人才引进、内部激励措施、试验室数据分析等相关措施，快速推出新产品，取代或淘汰原来的产品。同时公司及时了解国内外同行业的新动向、新产品，研究其性能、性价比、使用场合的适应性等，以决定是否需要研究工艺并组织生产。

公司将全面提升材料生产线及轴承生产线的自动化水平，对车间生产管理实施智能化管理，有效提高生产效率，提高产品交货能力，降低产品质量损失，降低生产成本，提高顾客满意度。

#### (2) 优势人才计划

公司秉承“我是双飞人，双飞是我家”的管理理念，营造一个重视、培养、吸引人才的良好环境，聘请国外院士和高校教授为企业技术顾问，参与新材料研发、试验室改善。在宏观经济形势的影响下，要实现公司持续健康地发展，高素质人才是根本保证，因此公司通过人才引进和梯队建设提升人员素质结构。公司将大力引进高端人才、专业技术人才，培养行业领军人才，提升公司整体团队的业务水平，打造精英团队，提升公司竞争力，满足公司迅速发展的需要。在自主建设研发团队的同时，加强与高校、科研院所的深化合作，保证公司的创新驱动强健有力，使公司在未来继续保持行业领军地位。加强梯队建设培养高素质人才，通过明确的职业规划，确保员工在技术通道、管理通道和技能通道公平的晋升机会，通过内部精益管理活动提升内部发展的驱动，目标是建立学习型组织来应对风险和机遇。

#### (3) 市场拓展计划

提升国际市场竞争能力，扩大国内市场影响力，国内外市场协同发展。公司在汽车、工程机械、液压、模具、新能源等行业进行大客户开发，用优质的产品、高性价比的产品赢得更大的市场、开发新的领域。

公司实施销售激励政策，实施效益挂钩、利益分享、多劳多得，充分发挥销售部门的团队精神，拓宽销售渠道，分区域、分行业有序开拓；实施新产品开发奖励计划，使新产品快速占领市场，不断提高公司市场竞争力。

#### (4) 国际化发展计划

采用直销与经销并行的策略，在大力发展国际大型 OEM 客户的同时，依靠 ZOB 品牌效应，吸引更多国外有实力的经销商经销 ZOB 品牌产品。以国家、地区、行业为划分界限，实施优质服务，提供技术支持，让更多知名大用户成为公司客户。在时机成熟时，公司将实施兼并、重组、收购国内外同行企业，以扩大公司技术人才队伍，进一步提高公司品牌效应的影响力，减少市场竞争阻力。

#### (5) 两化融合和提升管理能力计划

以信息化带动工业化、以工业化促进信息化，走新型工业化道路；两化融合的核心就是信息化支撑，追求可持续发展模式。公司将持续完善 ERP 相关功能，建立大数据平台，包括 MES 系统、质量追溯系统、实验室系统等，通过数据分析提升内部效率、优化流程，通过信息化促进生产自动化的升级换代。调整中层和基层管理架构，通过充分授权、明确责任、考核跟进，提升员工的工作积极性，为公司持续发展培养一支具备拥有一定专业技能、较强学习能力的后备干部队伍。建立以成果为导向的项目考核方法，继续通过 QCC 课题活动、自动化项目以及精益项目，提升品质，降低内部浪费、推进标准化和确保安全生产。

### 3、公司可能面对的风险和应对措施

#### (1) 原材料价格波动的风险

铜粉、钢板、铜套、铜板是本公司生产所需的主要原材料。主要原材料的价格变化对公司毛利率水平有较大影响。如上述原材料的价格出现较大波动，将对本公司的生产经营产生较大影响，从而影响到公司盈利水平和经营业绩。

应对措施：第一，公司密切关注原材料价格波动，对主要原材料的价格走势进行动态跟踪，根据价格变化及时调整原材料储备；第二，公司通过不断改进工艺、调整生产流程，最大限度地减少原材料的消耗，提高原材料利用率，同时优化客户结构，相应调整部分产品价格，在一定程度上消化原材料波动带来的影响。第三，积极与顾客沟通，对原材料涨价部分共同承担，实现双赢。

#### （2）行业竞争加剧的风险

近年来，滑动轴承行业广阔的市场空间和较高的盈利水平推动了包括传统轴承企业在内的众多厂家对这一领域进行投资，但由于滑动轴承行业技术门槛较高，大部分新进入企业生产规模较小且产品技术含量不高。经过近几年激烈的市场竞争和产业的快速升级，形成了少数具有规模的滑动轴承生产企业。目前，国内大部分滑动轴承生产厂家生产规模较小且产品品质较低，但部分企业若实行产品价格竞争，或者公司不能持续保持技术领先和产品质量优势地位，可能导致包括本公司在内的滑动轴承企业市场份额或利润率下降，给本公司带来一定的竞争压力。

应对措施：公司将紧随市场形势变化，开发新产品，拓展新领域，持续提升技术和管理水平，进一步增强市场竞争能力。

#### （3）汇率波动的风险

出口结算货币一般以美元、欧元为主，汇率的波动会对公司经营业绩带来一定影响。但随着公司经营规模的扩大，汇率变动的加剧将会影响本公司出口销售，从而可能会对公司的经营业绩产生影响。此外，本公司出口销售平均收款期一般为 30 天至 90 天，收款期内人民币汇率波动也将给公司经营业绩产生影响。

应对措施：公司将积极采取相应措施，加强资金筹划与管理，规避汇率波动风险。

## 十二、报告期内接待调研、沟通、采访等活动登记表

适用 不适用

公司报告期内未发生接待调研、沟通、采访等活动。

## 十三、市值管理制度和估值提升计划的制定落实情况

公司是否制定了市值管理制度。

是 否

公司是否披露了估值提升计划。

是 否

## 十四、“质量回报双提升”行动方案贯彻落实情况

公司是否披露了“质量回报双提升”行动方案公告。

是 否

## 第四节 公司治理、环境和社会

### 一、公司治理的基本状况

报告期内，公司严格按照《中华人民共和国公司法》、《中华人民共和国证券法》、《上市公司治理准则》、《深圳证券交易所创业板股票上市规则》、《深圳证券交易所创业板上市公司规范运作指引》等法律法规及规范性文件的要求，结合公司实际情况，不断完善公司的法人治理结构，建立健全公司内部管理和控制制度，持续深入开展公司治理活动，促进公司规范运作，提高公司治理水平。截至报告期末，公司治理的实际状况符合中国证监会、深圳证券交易所发布的法律法规和规范性文件的要求。

#### 1、股东和股东会

公司严格按照《公司法》《上市公司股东会规则》《公司章程》和《股东会议事规则》等规定和要求，规范地召集、召开股东会，平等对待所有股东，按照法律法规规定为所有股东参加股东会提供网络投票方式，使其充分行使股东权利。报告期内的股东会均由董事会召集召开，出席股东会的人员资格及股东会的召开和表决程序合法，并聘请律师对股东会进行见证并出具法律意见书。在审议影响中小股东利益的重大事项议案时，均单独说明了中小股东的表决情况和表决结果，切实维护了中小股东利益。

#### 2、董事和董事会

公司董事会设董事 9 名，其中独立董事 3 名，董事会的人数及人员构成符合法律、法规和《公司章程》的要求。各位董事能够依据《董事会议事规则》、《独立董事工作制度》、《上市公司自律监管指引第 2 号——创业板上市公司规范运作》等要求开展工作，出席董事会和股东会，勤勉尽责地履行职务和义务，严格执行股东会决议，同时积极参加相关培训，熟悉相关法律法规。

按照《上市公司治理准则》、《上市公司自律监管指引第 2 号——创业板上市公司规范运作》等要求，公司董事会下设战略委员会、薪酬与考核委员会、审计委员会和提名委员会四个专门委员会。各委员会依据《公司章程》和各委员会议事规则的规定履行职权，不受公司其他部门和个人的干预。

#### 3、公司和公司控股股东

公司控股股东严格按照《上市公司治理准则》、《深圳证券交易所创业板股票上市规则》、《深圳证券交易所创业板上市公司规范运作指引》、《公司章程》等规定和要求，规范自身行为，不存在超越股东会直接或间接干预公司决策和经营活动的行为，不存在利用其控制地位损害公司和其他股东利益的行为，不存在控股股东占用公司资金的现象，公司亦无为控股股东提供担保的情形。

公司拥有独立完整的业务体系和自主经营能力，在人员、资产、财务、机构和业务方面完全分开，公司董事会和内部机构能够独立规范运作。

#### 4、关于信息披露与透明度

公司高度重视信息披露与投资者关系管理工作，制定并严格执行《信息披露与投资者关系管理制度》，指定《证券时报》、《上海证券报》和巨潮资讯网（<http://www.cninfo.com.cn>）为公司法定信息披露媒体和网站，公平对待所有投资者，真实、准确、完整、及时地进行信息披露，提高公司透明度，确保全体股东的合法权益。公司通过公司网站、投资者关系管理电话、电子信箱、深交所互动易平台等多种渠道与投资者加强沟通，及时解答投资者问题，确保所有投资者公平获得公司信息，方便投资者深入了解公司情况。

#### 5、绩效评价和激励约束机制

公司建立了绩效评价激励体系，公司董事、高级管理人员、营销人员的绩效评价标准和评价程序公正透明，其收入与企业经营业绩挂钩。董事、独立董事、高级管理人员的任免程序符合法律、法规的规定。

#### 6、相关利益者

公司充分尊重和维护相关利益者的合法权益，重视公司的社会责任，积极与相关利益者合作，加强与各方的沟通和交流，实现股东、员工、社会等各方利益的协调平衡，共同推动公司持续、健康的发展。

公司治理的实际状况与法律、行政法规和中国证监会发布的关于上市公司治理的规定是否存在重大差异

是 否

公司治理的实际状况与法律、行政法规和中国证监会发布的关于上市公司治理的规定不存在重大差异。

## 二、公司相对于控股股东、实际控制人在保证公司资产、人员、财务、机构、业务等方面的独立情况

公司严格按照《公司法》和《公司章程》的有关规定规范运作，建立了健全的公司法人治理结构，在业务、人员、资产、机构、财务等方面均独立于控股股东、实际控制人及其控制的其他企业，公司具有完整的业务体系及面向市场独立经营的能力。

### （一）业务独立情况

公司从事自润滑轴承、自润滑轴承用复合材料及铜粉的研发、生产及销售。公司在主营业务经营环节上，形成了独立完整的研发、生产、销售管理体系，具有直接面向市场独立开展业务的能力，建立了与业务体系配套的管理制度和相应的职能机构，在业务上完全独立于股东和其他关联方，与控股股东、实际控制人及其控制的其他企业之间均不存在同业竞争关系。

### （二）资产完整情况

公司独立拥有经营运作必要的资产，且产权清晰。公司股东及其关联方不存在占用公司的资金和其他资源的情形。

### （三）人员独立情况

公司总经理、副总经理、财务总监、董事会秘书等高级管理人员均专职在本公司工作并领取薪酬，未在控股股东、实际控制人及其关联人处担任除董事、监事以外的任何职务且未领取薪酬；公司董事、监事、高级管理人员的选举或任免均符合法定程序，不存在控股股东越权任命的情形；公司财务人员未在控股股东、实际控制人及其关联企业兼职；公司按照相关法律法规的规定与员工签订劳动合同，制定人事、薪酬等相关制度，完全独立于公司控股股东、实际控制人及其关联人。

### （四）机构独立情况

公司建立健全了法人治理结构，设置了董事会、股东会等决策和监督机构，同时，建立了独立完整的内部组织机构，各机构均按照相关规定在其职责范围内独立行使相关权利，不存在与控股股东、实际控制人及其关联人机构混同的情形。

### （五）财务独立情况

公司设立独立的财务部门并配备专职财务人员，具备独立的财务核算体系及规范的财务管理制度，能够独立作出财务决策；公司独立开设银行账户，不存在与控股股东、实际控制人及其关联人共用银行账户的情形；公司独立进行纳税申报及履行缴税义务，不存在与控股股东、实际控制人及其关联人混合纳税的情形。

## 三、同业竞争情况

适用 不适用

## 四、公司具有表决权差异安排

适用 不适用

## 五、红筹架构公司治理情况

适用 不适用

## 六、董事和高级管理人员情况

### 1、基本情况

姓名	性别	年龄	职务	任职状态	任期起始日期	任期终止日期	期初持股数(股)	本期增持股份数量(股)	本期减持股份数量(股)	其他增减变动(股)	期末持股数(股)	股份增减变动的原因
周引春	男	62	董事	现任	2011年09月22日	2026年09月06日	91,108,800	0	0	0	91,108,800	
浦志林	男	63	董事	现任	2011年09月22日	2026年09月06日	11,871,360	0	770,400	0	11,100,960	2025年减持股份数量
顾美娟	女	60	董事	现任	2011年09月22日	2026年09月06日	7,387,200	0	150,000	0	7,237,200	2025年减持股份数量
沈持正	男	57	董事	现任	2011年09月22日	2026年09月06日	4,823,116	0	0	0	4,823,116	
浦四金	男	61	董事、高级管理人员	现任	2011年09月22日	2026年09月06日	4,561,920	0	0	0	4,561,920	
单亚元	男	54	董事	现任	2011年09月22日	2026年09月06日	4,296,920	0	242,700	0	4,054,220	2025年减持股份数量
顾骅珊	女	55	独立董事	现任	2023年09月06日	2026年09月06日						
唐松华	男	59	独立董事	现任	2023年10月16日	2026年09月06日						
汪洋	女	76	独立董事	现任	2023年09月06日	2026年09月06日						
顾新强	男	46	监事	离任	2011年09月22日	2025年09月12日						
孙希凤	女	42	监事	离任	2023年09月06日	2025年09月12日						
袁翔飞	男	50	监事	离任	2011年09月22日	2025年09月12日						
胡志刚	男	48	高级管理	现任	2017年09月08日	2026年09月06日						

			人员		日	日						
杭文忠	男	47	高级 管理 人员	离任	2023 年 04 月 25 日	2025 年 03 月 26 日						
周皖嫣	女	36	高级 管理 人员	现任	2025 年 04 月 17 日	2026 年 09 月 06 日						
合计	--	--	--	--	--	--	124,0 49,31 6	0	1,163 ,100		122,8 86,21 6	--

报告期是否存在任期内董事和高级管理人员离任的情况

是 否

1、浦四金：因个人原因，于 2025 年 4 月 17 日辞去副总经理职务，继续担任公司董事、董事会秘书；于 2025 年 7 月 30 日辞去董事会秘书职务，继续担任公司董事。

2、杭文忠：因个人原因，于 2025 年 3 月 26 日辞去副总经理职务。

上述人员的离任与聘任均履行了《公司法》《深圳证券交易所创业板股票上市规则》及《公司章程》规定的程序，相关决议公告已在巨潮资讯网披露，不会对公司生产经营产生重大不利影响。

公司董事、高级管理人员变动情况

适用 不适用

姓名	担任的职务	类型	日期	原因
浦四金	副总经理	离任	2025 年 04 月 17 日	个人原因
浦四金	董事会秘书	离任	2025 年 07 月 30 日	个人原因
杭文忠	副总经理	离任	2025 年 03 月 26 日	个人原因
周皖嫣	副总经理	聘任	2025 年 04 月 17 日	个人原因
周皖嫣	董事会秘书	聘任	2025 年 07 月 30 日	个人原因

## 2、任职情况

公司现任董事、高级管理人员专业背景、主要工作经历以及目前在公司的主要职责

### （一）董事会成员

#### 1、周引春

1963 年生，男，中国国籍，无境外永久居留权，大专学历，上海交通大学 MBA、清华大学 EMBA、浙江大学 EMBA。1988 年进入双飞轴承前身嘉善金属塑料自润滑轴承联营厂，历任会计、生产副厂长、经营厂长，自 2001 年起任双飞有限及双飞轴承总经理，自 2003 年起任双飞有限及双飞轴承董事长。曾获得中国创新企业家、浙江省劳动模范、优秀民营企业创业家、浙江省优秀企业家、浙商大会创新奖、嘉兴市创新团队领军人物、嘉兴市优秀社会主义事业建设者等荣誉称号。周引春先生目前是全国滑动轴承标准化技术委员会委员、全国滑动轴承标准化技术委员会自润滑轴承分技术委员会副主任委员、美中经济合作组织中国首席企业家、浙商理事会常务理事、浙江经济理事会常务理事，浙江省中小企业创业导师、嘉兴市经贸委顾问、嘉兴市人大代表。周引春先生现任本公司董事长、总经理、双飞材料董事长、卓博贸易执行董事、顺飞投资董事长、腾飞投资董事长、浙江搏乐液压科技有限公司董事长、四川双飞虹精密部件有限公司董事长、金华市双飞程凯合金材料有限公司董事长。

#### 2、浦志林

1962 年生，男，中国国籍，无境外永久居留权，大专学历。1992 年进入双飞轴承前身嘉善县无油润滑轴承厂，历任供应科科长、车间调度厂长助理兼生产科科长、生产副厂长，自 2001 年起历任双飞有限及双飞轴承副总经理、副董事长。现任本公司副董事长、双飞材料董事。浙江搏乐液压科技有限公司董事。

#### 3、沈持正

1968 年生，男，中国国籍，无境外永久居留权，大专学历。1992 年进入双飞轴承前身嘉善县无油润滑轴承厂，历任供应科副科长、采购部部长，2002 年至 2007 年间历任双飞材料前身嘉善县双飞无油润滑材料厂副总经理、董事长，

自 2008 年起任双飞材料总经理。现任嘉善双飞润滑材料有限公司总经理、董事；四川双飞虹精密部件有限公司董事；金华市双飞程凯合金材料有限公司董事。

#### 4、单亚元

1971 年生，男，中国国籍，无境外永久居留权，本科学历。1989 年进入双飞轴承前身嘉善县无油润滑轴承厂，历任会计、财务科长、财务部长，自 2008 年起任双飞材料及双飞轴承财务总监。现任本公司财务总监、董事；双飞材料董事；浙江搏乐液压科技有限公司董事；四川双飞虹精密部件有限公司董事；金华市双飞程凯合金材料有限公司董事。

#### 5、顾美娟

1965 年生，女，中国国籍，无境外永久居留权，中专学历。自 1993 年起任职于双飞轴承前身嘉善县无油润滑轴承厂。现任本公司董事、双飞材料董事。

#### 6、浦四金

1964 年生，男，中国国籍，无境外永久居留权，本科学历。1996 年进入双飞轴承前身嘉善县无油润滑轴承厂，历任企管办主任、管理部部长、党支部副书记兼副总经理、党总支副书记兼副总经理、党委副书记兼副总经理。2011 年 12 月当选嘉兴市质量协会副会长，2014 年 10 月当选嘉兴市质量协会常务副会长。曾获得浙江省质量管理先进工作者、嘉兴市技术创新先进工作者、嘉兴市优秀党务工作者、嘉兴市最美退役军人等荣誉称号。现任本公司董事。

#### 7、顾骅珊

1970 年生，女，中国国籍，无境外永久居留权。从事高校经济理论教学和研究工作 28 年。工作期间，1998 年 9 月-2001 年 6 月就读于厦门大学世界经济系，2001 年 7 月获得经济学硕士学位；2009 年 9 月-2010 年 8 月在浙江大学公共管理学院作访问学者，2016 年 4 月-2016 年 7 月在英国坎布利亚大学作访问学者。2009 年被列为浙江省 151 第三层次培养人才，同年，被评为嘉兴市首届“十佳”青年社科人才。2013 年被列为浙江省高校中青年学科带头人，同年评为教授。2010-2016 年担任嘉兴学院商学院经济系区域经济研究所所长，2016 年 6 月-2020 年 12 月，担任商学院副院长，分管学科和科研建设工作，同时担任浙江省一流学科“应用经济学”中环境政策与区域合作学科方向负责人。2021 年 4 月以来，任嘉兴学院中国共同富裕研究院常务副院长。现任双飞集团独立董事。

#### 8、汪萍

1949 年生，女，中国国籍，无境外永久居留权。高级会计师、注册会计师。2019 年 1 月至今北京中澄宇会计师事务所有限责任公司浙江分所会计师，现任双飞集团独立董事。

#### 9、唐松华

1966 年生，男，中国国籍，无境外永久居留权。大学本科学历。就职于浙江国傲律师事务所，现任双飞集团独立董事。

### （二）高级管理人员

1、周引春：简历详见公司董事会成员简介。

2、浦四金：简历详见公司董事会成员简介。

3、胡志刚：1977 年生，男，中国国籍，无境外永久居留权，本科学历。2001 年加入双飞有限，2001 年 7 月至 2002 年 2 月在开发部工作，2002 年 3 月进入外贸部，2015 年 1 月任外贸部副部长，2015 年 7 月当选总经理助理。现任本公司副总经理。

4、单亚元：简历详见公司董事会成员简介。

5、周皖嫣：1989 年生，女，中国国籍，无境外永久居留权，本科学历。2018 年加入双飞有限担任董事长助理，自 2020 年起担任内部审计部部长、董事长助理，现任本公司副总经理、董事长助理、内部审计部部长、董事会秘书。

控股股东、实际控制人同时担任上市公司董事长和总经理的情况

适用 不适用

截至 2025 年 12 月 31 日，公司控股股东、实际控制人为周引春先生、顾美娟女士，其中周引春先生同时担任公司董事长、总经理职务，顾美娟女士未在公司担任职务。

周引春先生、顾美娟女士直接持有公司股份比例分别为 41.74%、3.32%，为公司共同控股股东、实际控制人，不存在通过控制公司损害公司及其他股东（尤其是中小股东）利益的情形。公司已建立健全法人治理结构，完善了内部控制

体系，通过董事会、独立董事等多重监督机制，规范控股股东、实际控制人及高级管理人员的履职行为，确保公司决策科学、运作规范，切实维护公司及全体股东的合法权益。

2025 年度，周引春先生作为董事长、总经理，严格按照《公司法》《深圳证券交易所创业板股票上市规则》《公司章程》等相关规定履行职责，未发生违反法律法规、监管要求及公司制度的行为，其任职符合相关规定，未对公司规范运作造成不利影响。

在股东单位任职情况

适用 不适用

在其他单位任职情况

适用 不适用

任职人员姓名	其他单位名称	在其他单位担任的职务	任期起始日期	任期终止日期	在其他单位是否领取报酬津贴
周引春	嘉善顺飞股权投资管理有限公司	董事长			否
周引春	嘉善腾飞股权投资管理有限公司	董事长			否
在其他单位任职情况的说明	上述对外兼职不包括在公司控股子公司的任职。				

公司现任及报告期内离任董事和高级管理人员近三年证券监管机构处罚的情况

适用 不适用

### 3、董事、高级管理人员薪酬情况

董事、高级管理人员薪酬的决策程序、确定依据、实际支付情况

根据《薪酬与考核委员会工作细则》，公司根据董事及高级管理人员管理岗位的主要范围、职责、重要性以及其他相关企业相关岗位的薪酬水平制定薪酬计划或方案。公司除独立董事外其他董事、高级管理人员的工资由基本工资、岗位工资、绩效工资及各项补贴组成。公司独立董事享有固定数额的董事津贴。

公司报告期内董事和高级管理人员薪酬情况

单位：万元

姓名	性别	年龄	职务	任职状态	从公司获得的税前报酬总额	是否在公司关联方获取报酬
周引春	男	62	董事长、总经理、董事	现任	76.62	否
浦志林	男	63	副董事长、董事	现任	43.26	否
顾美娟	女	60	董事	现任	6	否
沈持正	男	57	董事	现任	56.49	否
浦四金	男	61	董事	现任	47.02	否
单亚元	男	54	董事、财务总监	现任	57.64	否
顾骅珊	女	55	独立董事	现任	6	否
唐松华	男	59	独立董事	现任	6	否
汪洋	女	76	独立董事	现任	6	否
胡志刚	男	48	副总经理	现任	64.13	否
周皖嫣	女	36	副总经理、董事会秘书	现任	38.44	否
顾新强	男	46	监事	离任	35	否
孙希凤	女	42	监事	离任	55.22	否
袁翔飞	男	50	监事	离任	34.97	否
杭文忠	男	47	副总经理	离任	8.87	否
合计	--	--	--	--	541.66	--

报告期末全体董事和高级管理人员实际获得薪酬的考核依据	根据公司相关薪酬管理制度确定
----------------------------	----------------

报告期末全体董事和高级管理人员实际获得薪酬的考核完成情况	完成考核
报告期末全体董事和高级管理人员实际获得薪酬的递延支付安排	无
报告期末全体董事和高级管理人员实际获得薪酬的止付追索情况	无

其他情况说明

适用 不适用

## 七、报告期内董事履行职责的情况

### 1、董事出席董事会及股东大会的情况

董事出席董事会及股东大会的情况							
董事姓名	本报告期应参加董事会次数	现场出席董事会次数	以通讯方式参加董事会次数	委托出席董事会次数	缺席董事会次数	是否连续两次未亲自参加董事会会议	出席股东大会次数
周引春	5	5	0	0	0	否	2
浦志林	5	5	0	0	0	否	2
顾美娟	5	5	0	0	0	否	2
沈持正	5	5	0	0	0	否	2
单亚元	5	5	0	0	0	否	2
浦四金	5	5	0	0	0	否	2
唐松华	5	5	0	0	0	否	2
汪萍	5	5	0	0	0	否	2
顾骅珊	5	5	0	0	0	否	2

连续两次未亲自出席董事会的说明

### 2、董事对公司有关事项提出异议的情况

董事对公司有关事项是否提出异议

是 否

报告期内董事对公司有关事项未提出异议。

### 3、董事履行职责的其他说明

董事对公司有关建议是否被采纳

是 否

董事对公司有关建议被采纳或未被采纳的说明

董事对公司建议均无异议。

## 八、董事会下设专门委员会在报告期内的情况

委员会名	成员情况	召开会议	召开日期	会议内容	提出的重要意见	其他履行职责	异议事项具体

称		次数			见和 建议	的情 况	情况 (如 有)
审计委员会	汪萍、 唐松华、 浦志林	4	2025 年 04 月 11 日	会议审议通过《关于公司 2024 年年度报告及其摘要的议案》、《关于公司 2024 年度审计报告的议案》、《关于 2024 年度财务决算报告的议案》、《关于续聘 2025 年度审计机构的议案》、《关于公司与嘉兴捷行无油轴承有限公司 2024 年度日常交易确认及与嘉兴捷行无油轴承有限公司 2025 年度日常交易预计情况的议案》、《关于公司与嘉善县范跃包装有限公司 2024 年度日常交易确认及 2025 年度日常交易预计情况的议案》、审议通过《关于审议<2024 年度非经营性资金占用及其他关联资金往来情况的专项审计说明>的议案》、《关于公司 2024 年度内部控制自我评价报告的议案》、《关于确认 2024 年度关联交易的议案》、《关于预计 2025 年度日常关联交易的议案》、《关于 2024 年度计提资产减值损失、信用减值损失的议案》、《关于制定<会计师事务所选聘制度>的议案》、《关于董事会审计委员会对会计师事务所 2024 年度履职情况评估及履行监督职责情况报告的议案》	无	无	无
			2025 年 04 月 18 日	会议审议通过《关于公司 2025 年第一季度报告的议案》	无	无	无
			2025 年 08 月 15 日	会议审议通过《关于公司 2025 年半年度报告及其摘要的议案》	无	无	无
			2025 年 10 月 20 日	议审议通过《关于公司 2025 年第三季度报告的议案》	无	无	无
薪酬与考核委员会	唐松华、 周引春、 顾骅珊	1	2025 年 04 月 11 日	会议审议通过了《关于审议公司<2025 年度董事、监事、高级管理人员薪酬方案>的议案》	无	无	无
提名委员会	顾骅珊、 周引春、 汪萍	2	2025 年 04 月 11 日	会议审议通过了《对公司现任董事及高级管理人员的审查意见》、《关于聘任周皖嫣女士为公司副总经理的议案》	无	无	无
			2025 年 07 月 25 日	会议审议通过了《对公司现任董事及高级管理人员的审查意见》、《关于聘任周皖嫣女士为公司董事会秘书的议案》	无	无	无

## 九、审计委员会工作情况

审计委员会在报告期内的监督活动中发现公司是否存在风险

是 否

审计委员会对报告期内的监督事项无异议。

## 十、公司员工情况

### 1、员工数量、专业构成及教育程度

报告期末母公司在职工的数量（人）	813
报告期末主要子公司在职工的数量（人）	546
报告期末在职工的数量合计（人）	1,359
当期领取薪酬员工总人数（人）	1,359

母公司及主要子公司需承担费用的离退休职工人数（人）	0
专业构成	
专业构成类别	专业构成人数（人）
生产人员	963
销售人员	71
技术人员	162
财务人员	18
行政人员	145
合计	1,359
教育程度	
教育程度类别	数量（人）
博士	3
硕士	8
本科	205
大专	330
大专以下	813
合计	1,359

## 2、薪酬政策

公司薪酬管理制度对不同工作岗位员工的工资构成及工资支付进行了明确规定，对各种附加收入的类别及标准做了统一规定。公司车间员工薪酬结构包括：月基本工资、工时工资、年终奖。月基本工资按照工作强度、安全性和技术性等因素确定，工时工资按照工时乘以定额工资（定额工资按照计时工资和计件工资综合计算之后确定）计算，年终奖按照公司净利润和员工的出勤情况计算。

管理人员包括行政管理人和车间管理人员，管理人员薪酬分为三部分，月固定工资+月绩效考核奖金+年度绩效考核奖金。月固定工资根据员工个人能力、职级、学历等因素确定，月绩效考核奖金为固定工资总额的一定比例（比例按照员工岗位的不同而不同），年度绩效考核奖金按照定额奖金加超利润奖金发放。

公司按照相关规定为员工缴纳社会保险费（养老、失业、工伤、生育、医疗）及住房公积金等。公司在员工工资中代为扣缴个人所得税、职工社会保险、住房公积金及其他必要的款项。

## 3、培训计划

2025 年规划 14 项专项培训，覆盖管理层、技术岗、操作岗等多岗位，结合内部授课与外部培训，总时长超 80 课时，预计覆盖 200 余人次，聚焦员工技能、素养与胜任力提升，支撑企业年度目标。

## 4、劳务外包情况

适用 不适用

## 十一、公司利润分配及资本公积金转增股本情况

报告期内利润分配政策，特别是现金分红政策的制定、执行或调整情况

适用 不适用

（一）利润分配的研究论证程序和决策机制

## 1、利润分配政策研究论证程序

公司制定利润分配政策或者因公司外部经营环境或者自身经营状况发生较大变化而需要修改利润分配政策时，应当以股东利益为出发点，注重对投资者利益的保护并给予投资者稳定回报，由董事会充分论证，并听取独立董事、公司高级管理人员和公众投资者的意见。对于修改利润分配政策的，还应详细论证其原因及合理性。

## 2、利润分配政策决策及实施机制

公司利润分配方案应由董事会审议通过后提交股东会审议批准。公司董事会须在股东会批准后二个月内完成股利（或股份）的派发事项。公司将根据自身实际情况，并结合股东（特别是公众投资者）、独立董事的意见，在上述利润分配政策规定的范围内制定或调整股东回报计划。

公司应保持股利分配政策的连续性、稳定性，如果变更股利分配政策，必须经过董事会、股东会表决通过。公司将根据自身实际情况，并结合股东（特别是公众投资者）、独立董事的意见制定或调整股东分红回报规划。

### （二）利润分配政策

1、公司的利润分配原则：公司实行同股同利的股利分配政策，股东依照其所持有的股份份额获得股利和其他形式的利益分配。公司实施积极的利润分配政策，重视对投资者的合理投资回报，并保持连续性和稳定性。公司可以采取现金或者股票等方式分配利润，利润分配不得超过累计可分配利润的范围，不得损害公司持续经营能力。公司董事会和股东会对利润分配政策的决策和论证过程中应当充分考虑独立董事和公众投资者的意见。

2、公司的利润分配形式：采取现金、股票或二者相结合的方式分配股利，但以现金分红为主。

### 3、公司现金方式分红的具体条件和比例

公司实施现金分红须同时满足下列条件：

（1）公司该年度或半年度实现的可供分配的净利润（即公司弥补亏损、提取公积金后剩余的净利润）为正值，且公司累计可供分配的利润为正值，同时现金流充裕；

（2）审计机构对公司该年度、半年度财务报告出具标准无保留意见的审计报告；

（3）实施现金分红不会影响公司后续持续经营；

（4）公司无重大投资计划或重大现金支出安排（募集资金项目除外）。

公司利润分配不得超过累计可分配利润的范围，在符合本条规定的现金分红的条件下，单一年度以现金方式分配的利润不少于当年度实现的可分配利润的 15%。

公司董事会应当综合考虑所处行业特点、发展阶段、自身经营模式、盈利水平以及是否有重大资金支出安排等因素，区分下列情形，并按照本章程规定的程序，提出差异化的现金分红政策：

（1）公司发展阶段属成熟期且无重大资金支出安排的，进行利润分配时，现金分红在本次利润分配中所占比例最低应达到 80%；

（2）公司发展阶段属成熟期且有重大资金支出安排的，进行利润分配时，现金分红在本次利润分配中所占比例最低应达到 40%；

（3）公司发展阶段属成长期且有重大资金支出安排的，进行利润分配时，现金分红在本次利润分配中所占比例最低应达到 20%；

公司发展阶段不易区分但有重大资金支出安排的，可以按照前项规定处理。

重大投资计划或重大现金支出指以下情形之一：

(1) 公司未来十二个月内拟对外投资、收购资产或者购买设备累计支出达到或者超过公司最近一期经审计净资产的 50%，且超过 5,000 万元；

(2) 公司未来十二个月内拟对外投资、收购资产或者购买设备累计支出达到或者超过公司最近一期经审计总资产的 30%。

满足上述条件的重大投资计划或者重大现金支出须由董事会审议后提交股东会审议批准。

4、发放股票股利的具体条件：若公司快速成长，并且董事会认为公司股票价格与公司股本规模不匹配时，可以在满足上述现金股利分配之余，提出实施股票股利分配预案。

5、利润分配的期间间隔：一般进行年度分红，公司董事会也可以根据公司的资金需求状况提议进行中期分红。

6、利润分配方案的披露：公司董事会应在定期报告中披露利润分配方案及留存的未分配利润的使用计划安排或原则，公司当年利润分配完成后留存的未分配利润应用于发展公司主营业务。如公司董事会作出不实施利润分配或实施利润分配的方案中不含现金决定的，应就其作出不实施利润分配或实施利润分配的方案中不含现金分配方式的理由，在定期报告中予以披露。

现金分红政策的专项说明	
是否符合公司章程的规定或股东会决议的要求：	是
分红标准和比例是否明确和清晰：	是
相关的决策程序和机制是否完备：	是
独立董事是否履职尽责并发挥了应有的作用：	是
公司未进行现金分红的，应当披露具体原因，以及下一步为增强投资者回报水平拟采取的举措：	不适用
中小股东是否有充分表达意见和诉求的机会，其合法权益是否得到了充分保护：	是
现金分红政策进行调整或变更的，条件及程序是否合规、透明：	是

公司报告期利润分配预案及资本公积金转增股本预案与公司章程和分红管理办法等的相关规定一致

是 否 不适用

公司报告期利润分配预案及资本公积金转增股本预案符合公司章程等的相关规定。

本年度利润分配及资本公积金转增股本情况

每 10 股送红股数（股）	0
每 10 股派息数（元）（含税）	1.28
每 10 股转增数（股）	0
分配预案的股本基数（股）	218,298,240
现金分红金额（元）（含税）	27,942,174.72
以其他方式（如回购股份）现金分红金额（元）	0.00
现金分红总额（含其他方式）（元）	27,942,174.72
现金分红总额（含其他方式）占利润分配总额的比例	100.00%

本次现金分红情况

公司发展阶段属成长期且有重大资金支出安排的，进行利润分配时，现金分红在本次利润分配中所占比例最低应达到 20%

利润分配或资本公积金转增预案的详细情况说明

公司本次分红预案为：以 2025 年 12 月 31 日总股本 218,298,240 股为基数，向全体股东每 10 股派发现金红利人民币 1.28 元（含税），不送红股，不以公积金转增股本。

公司报告期内盈利且母公司可供股东分配利润为正但未提出现金红利分配预案

适用 不适用

## 十二、公司股权激励计划、员工持股计划或其他员工激励措施的实施情况

适用 不适用

公司报告期无股权激励计划、员工持股计划或其他员工激励措施及其实施情况。

## 十三、报告期内的内部控制制度建设及实施情况

### 1、内部控制建设及实施情况

本报告期，根据公司财务报告内部控制重大缺陷的认定标准，于内部控制评价报告基准日，公司不存在财务报告内部控制重大缺陷，公司已按照企业内部控制规范体系和相关规定的要求在所有重大方面保持了有效的财务报告内部控制。根据公司非财务报告内部控制重大缺陷认定标准，于内部控制评价报告基准日，公司未发现非财务报告内部控制重大缺陷。自内部控制评价报告基准日至内部控制评价报告发出日之间未发生影响内部控制有效性评价结论的因素。公司将按照相关法律法规并结合企业实际情况，及时修订和完善各项内部控制制度，健全和完善公司内部控制体系，优化公司业务及管理流程，使之适应企业发展和符合国家法律法规的需要，促进企业健康发展。

### 2、报告期内发现的内部控制重大缺陷的具体情况

是 否

## 十四、公司报告期内对子公司的管理控制情况

公司名称	整合计划	整合进展	整合中遇到的问题	已采取的解决措施	解决进展	后续解决计划
不适用	不适用	不适用	不适用	不适用	不适用	不适用

对子公司的管理控制存在异常

是 否

## 十五、内部控制评价报告及内部控制审计报告

### 1、内控评价报告

内部控制评价报告全文披露日期	2026 年 04 月 27 日	
内部控制评价报告全文披露索引	详见 2026 年 4 月 27 日巨潮资讯网刊登的双飞无油轴承集团股份有限公司《2025 年度内部控制自我评价报告》	
纳入评价范围单位资产总额占公司合并财务报表资产总额的比例		100.00%
纳入评价范围单位营业收入占公司合并财务报表营业收入的比例		100.00%
缺陷认定标准		
类别	财务报告	非财务报告
定性标准	重大缺陷：1、组织架构设置严重缺失；2、公司董事、监事和高级管理人员滥用职权，发生重大舞弊行为；3、外审人员发现当期财务报表存在重大错报，而内控在运行过程中未能发现	重大缺陷：1、公司决策程序导致重大失误；2、重要业务缺乏制度管控或系统性失效，且缺乏有效的补偿性控制；3、公司高级管理人员和核心技术人才流失严重；4、公司内控评价的

	错报；4、审计委员会和内审机构对内控的监督无效。重要缺陷：1、未按照公认会计准则选择和应用会计政策；2、未建立反舞弊程序和控制措施；3、对于非常规和特殊事项的账务处理没有建立相应的控制机制或没有实施相应的补偿性控制；4、对于财务报告过程的控制存在一项或多项缺陷且不能合理保证编制的财务报表达到真实、准确的目标。一般缺陷：未构成重大缺陷、重要缺陷标准的其他内控缺陷。	结果特别是重大缺陷未得到整改；5、公司遭受证监会罚款或证券交易所警告。重要缺陷：1、公司决策程序导致一般性失误；2、重要业务制度或系统存在缺陷；3、关键岗位人员流失严重；4、公司内控评价的结果特别是重要缺陷未得到整改；5、公司遭受证监会警告。一般缺陷：1、公司决策效率不高；2、一般性业务制度或系统存在缺陷；3、一般岗位业务人员流失严重；4、一般内控缺陷未得到改善；5、违反公司内部规章制度，但未形成损失。
定量标准	重大缺陷：1、错报金额 $\geq$ 资产总额的1%；2、错报金额 $\geq$ 营业总收入的2%。 重要缺陷：1、资产总额的0.5% $\leq$ 错报金额 $<$ 资产总额的1%；2、营业总收入的1% $\leq$ 错报金额 $<$ 营业总收入的2%。一般缺陷：1、错报金额 $<$ 资产总额的0.5%；2、错报金额 $<$ 营业总收入的1%；	重大缺陷：直接财产损失金额 $\geq$ 500万元，对公司造成较大负面影响并以公告形式对外披露。重要缺陷：200万元 $\leq$ 直接财产损失金额 $<$ 500万元，受到国家政府部门处罚但未对公司造成重大负面影响。一般缺陷：直接财产损失金额 $<$ 200万元，受到省级（含省级）以下政府部门处罚但未对公司造成负面影响。
财务报告重大缺陷数量（个）		0
非财务报告重大缺陷数量（个）		0
财务报告重要缺陷数量（个）		0
非财务报告重要缺陷数量（个）		0

## 2、内部控制审计报告

适用 不适用

内部控制审计报告中的审议意见段
<p>内部控制审计报告</p> <p>天健审（2026）8217号</p> <p>双飞无油轴承集团股份有限公司全体股东：</p> <p>按照《企业内部控制审计指引》及中国注册会计师执业准则的相关要求，我们审计了双飞无油轴承集团股份有限公司（以下简称双飞集团公司）2025年12月31日的财务报告内部控制的有效性。</p> <p>一、企业对内部控制的责任</p> <p>按照《企业内部控制基本规范》《企业内部控制应用指引》以及《企业内部控制评价指引》的规定，建立健全和有效实施内部控制，并评价其有效性是双飞集团公司董事会的责任。</p> <p>二、注册会计师的责任</p> <p>我们的责任是在实施审计工作的基础上，对财务报告内部控制的有效性发表审计意见，并对注意到的非财务报告内部控制的重大缺陷进行披露。</p>

三、内部控制的固有局限性

内部控制具有固有局限性，存在不能防止和发现错报的可能性。此外，由于情况的变化可能导致内部控制变得不恰当，或对控制政策和程序遵循的程度降低，根据内部控制审计结果推测未来内部控制的有效性具有一定风险。

四、财务报告内部控制审计意见

我们认为，双飞集团公司于 2025 年 12 月 31 日按照《企业内部控制基本规范》和相关规定在所有重大方面保持了有效的财务报告内部控制。

天健会计师事务所（特殊普通合伙） 中国注册会计师：

中国·杭州 中国注册会计师：

二〇二六年四月二十三日

内控审计报告披露情况	披露
内部控制审计报告全文披露日期	2026 年 04 月 27 日
内部控制审计报告全文披露索引	内部控制审计报告详见 2026 年 4 月 27 日巨潮资讯网刊登的双飞无油轴承集团股份有限公司《2025 年度内部控制审计报告》
内控审计报告意见类型	标准无保留意见
非财务报告是否存在重大缺陷	否

会计师事务所是否出具非标准意见的内部控制审计报告

是 否

会计师事务所出具的内部控制审计报告与董事会的自我评价报告意见是否一致

是 否

报告期或上年度是否被出具内部控制非标准审计意见

是 否

十六、上市公司治理专项行动自查问题整改情况

无

## 十七、环境信息披露情况

上市公司及其主要子公司是否纳入环境信息依法披露企业名单

是 否

## 十八、社会责任情况

双飞集团一直秉承“创新创优，和谐双赢，做强做大，造福一方”的企业方针，将履行社会责任融入公司发展战略，公司在追求经济效益、保护股东利益的同时，积极保护职工的合法权益，努力提升职工的技能水平，诚信对待供应商、客户和消费者，积极履行社会责任。

### （1）股东及投资者权益保护

公司严格按照法律法规的要求，规范地召集、召开股东会，平等对待所有股东，股东会采用现场会议与网络投票相结合的方式，确保所有股东特别是中小股东能够充分行使自己的权利。公司真实、准确、完整、及时地披露有关信息，并确保所有投资者都能够公平地获取公司信息。通过投资者电话专线、业绩说明会、互动易平台等多种渠道和方式，积极与投资者互动交流，增进投资者对公司的了解。

公司严格按照《公司章程》相关利润分配政策和审议程序实施利润分配方案，分红标准和分红比例明确清晰，相关的决策程序和机制完备。公司自上市以来，每年都实行了稳定的现金分红政策，积极回报股东。

### （2）职工权益保护

作为浙江省产业工人队伍建设改革试点单位，双飞集团牢牢把握产改工作新要求，从抓职工素养提升、职工技能提升、作用发挥、职工民主管理、关心关爱等方面入手，实现企业可持续发展、员工共同富裕紧密融合、相互促进的良好局面。2022年双飞集团被浙江省总工会评为“浙江省幸福共同体领头雁企业”。先后获得全国模范职工之家、浙江省构建和谐劳动关系先进企业等荣誉。党建引领，党工共建，打造和谐企业文化。突出素养提升，注重全程关爱。实行厂务公开，推行能级工资制度。职工参与民主管理、民主监督。开展工资集体协商，打造“家庭教育”文化品牌。

公司严格遵守《劳动法》和《劳动合同法》，依法保护职工的合法权益。公司的相关用工制度以及手续均符合《劳动法》、《劳动合同法》等法律法规的要求。所有员工均签订劳动合同，按照规定办理了养老保险、医疗保险、失业保险、工伤保险等各种社会保险以及住房公积金。公司工会依法开展工作，坚持每年召开工会会员代表大会和职工代表大会，对工资、福利、劳动安全卫生、社会保险等涉及职工切身利益的事项，通过职工代表大会等形式听取职工的意见和建议，公司与工会建立集体合同、工资协商机制等，通过各种方式和途径，构建和谐稳定的劳资关系。公司通过建立奖惩机制，有效地调动员工的积极性。坚持业绩效率优先、能力素质并重的原则，不断完善人才招聘、培养及晋升机制，着力为员工提供公平的工作环境、积极的文化氛围、完备的福利薪酬体系以及广阔的员工发展空间。注重员工的技能提升、学历提升等综合能力提升和个人职业发展，按照岗位任职资格要求，开展新员工入职与上岗培训、专业技能培训，实现公司与员工的共同成长。同时不断提高生产装备的自动化水平减轻劳动强度，逐步改善员工的工作环境与生活环境；提高员工薪酬及各项福利，改善员工的生活质量。

### （3）供应商与客户权益保护

公司始终注重保障供应商和客户的合法权益，坚持与供应商及客户的合作共赢。依据公平、公正的原则选择合格供应商，并与其建立稳定长久的合作关系，以确保公司原材料的质量及供应的稳定性。同时，公司坚持以客户为中心，不断提高研发实力及交付能力，为客户提供高品质的产品及服务。

### （4）环境保护与可持续发展

公司始终重视环境保护工作，健全安全生产、环境保护制度，不断提高装备自动化、智能化水平，不断改进生产工艺，研发生产资源节约型、环境友好型产品。公司在现有产品基础上，将继续加大研发力度，开发满足市场新需求的环保型新材料。

### （5）社会公益事业

公司始终注重社会价值的创造，努力创造和谐的公共关系。公司始终坚持合法经营、依法纳税。公司积极投身社会公益慈善事业，积极参与“送温暖献爱心”、结对帮困、资助贫困学生助学成才、慰问敬老院等社会慈善事业，积极向社会

捐款，履行社会责任。在干窑中学设立“双飞奖学金”，鼓励学生从小立志，回报家乡。对美丽乡村建设、关心关爱退役军人等方面给予了必要的支持，促进了当地的经济建设和社会发展。

## 十九、巩固拓展脱贫攻坚成果、乡村振兴的情况

报告期内，公司暂未开展脱贫攻坚、乡村振兴工作。

## 第五节 重要事项

### 一、承诺事项履行情况

#### 1、公司实际控制人、股东、关联方、收购人以及公司等承诺相关方在报告期内履行完毕及截至报告期末尚未履行完毕的承诺事项

适用 不适用

公司报告期不存在由公司实际控制人、股东、关联方、收购人以及公司等承诺相关方在报告期内履行完毕及截至报告期末尚未履行完毕的承诺事项。

#### 2、公司资产或项目存在盈利预测，且报告期仍处在盈利预测期间，公司就资产或项目达到原盈利预测及其原因做出说明

适用 不适用

盈利预测资产或项目名称	预测起始时间	预测终止时间	当期预测业绩（万元）	当期实际业绩（万元）	未达预测的原因（如适用）	原预测披露日期	原预测披露索引
浙江搏乐液压科技有限公司	2023年01月01日	2025年12月31日	1,172.56	904.21	企业搬迁、新员工招聘、生产秩序理顺及客户重新审核等事宜	2022年12月27日	2022-057

#### 3、公司涉及业绩承诺

适用 不适用

承诺背景	承诺方	承诺期间	承诺指标	承诺金额（万元）	实际完成金额（万元）	完成率（%）
浙江搏乐液压收购	徐惠良、徐梓烽、赖龙城、丁成合	2023-2025年度	净利润	938.05	904.21	96.39%

业绩承诺变更情况

适用 不适用

公司股东、交易对手方对公司或相关资产年度经营业绩作出的承诺情况

适用 不适用

浙江搏乐原股东徐惠良、徐梓烽、赖龙城、丁成合（以下合称为“业绩承诺方”）承诺浙江搏乐在2023年、2024年、2025年内实现经审计后净利润合计1,172.56万元。若标的公司在前述三年内合计实际实现净利润未能达到承诺数的80%（即938.048万元），业绩承诺方应以现金方式向上市公司及其他股权受让方进行补偿。

业绩承诺的完成情况及其对商誉减值测试的影响

项 目	业绩承诺完成情况
	盈利承诺期合计数（2023年度、2024年度、2025年度）

	承诺业绩（万元）	实际业绩（万元）	完成率（%）
搏乐液压	938.048	904.209	96.39

项 目	商誉减值金额	
	本期数	上年同期数
搏乐液压		
小 计		

## 二、控股股东及其他关联方对上市公司的非经营性占用资金情况

适用 不适用

公司报告期不存在控股股东及其他关联方对上市公司的非经营性占用资金。

## 三、违规对外担保情况

适用 不适用

公司报告期无违规对外担保情况。

## 四、董事会对最近一期“非标准审计报告”相关情况的说明

适用 不适用

## 五、董事会、审计委员会、独立董事（如有）对会计师事务所本报告期“非标准审计报告”的说明

适用 不适用

## 六、董事会关于报告期会计政策、会计估计变更或重大会计差错更正的说明

适用 不适用

## 七、与上年度财务报告相比，合并报表范围发生变化的情况说明

适用 不适用

公司报告期无合并报表范围发生变化的情况。

## 八、聘任、解聘会计师事务所情况

现聘任的会计师事务所

境内会计师事务所名称	天健会计师事务所（特殊普通合伙）
境内会计师事务所报酬（万元）	75.47
境内会计师事务所审计服务的连续年限	6
境内会计师事务所注册会计师姓名	章方杰、王俊
境内会计师事务所注册会计师审计服务的连续年限	1

境外会计师事务所名称（如有）	不适用
境外会计师事务所审计服务的连续年限（如有）	不适用
境外会计师事务所注册会计师姓名（如有）	不适用
境外会计师事务所注册会计师审计服务的连续年限（如有）	不适用

是否改聘会计师事务所

是 否

聘请内部控制审计会计师事务所、财务顾问或保荐人情况

适用 不适用

## 九、年度报告披露后面临退市情况

适用 不适用

## 十、破产重整相关事项

适用 不适用

公司报告期末未发生破产重整相关事项。

## 十一、重大诉讼、仲裁事项

适用 不适用

本年度公司无重大诉讼、仲裁事项。

## 十二、处罚及整改情况

适用 不适用

公司报告期不存在处罚及整改情况。

## 十三、公司及其控股股东、实际控制人的诚信状况

适用 不适用

## 十四、重大关联交易

### 1、与日常经营相关的关联交易

适用 不适用

公司报告期末未发生与日常经营相关的关联交易。

### 2、资产或股权收购、出售发生的关联交易

适用 不适用

公司报告期末未发生资产或股权收购、出售的关联交易。

### 3、共同对外投资的关联交易

适用 不适用

公司报告期未发生共同对外投资的关联交易。

### 4、关联债权债务往来

适用 不适用

公司报告期不存在关联债权债务往来。

### 5、与存在关联关系的财务公司的往来情况

适用 不适用

公司与存在关联关系的财务公司与关联方之间不存在存款、贷款、授信或其他金融业务。

### 6、公司控股的财务公司与关联方的往来情况

适用 不适用

公司控股的财务公司与关联方之间不存在存款、贷款、授信或其他金融业务。

### 7、其他重大关联交易

适用 不适用

公司报告期无其他重大关联交易。

## 十五、重大合同及其履行情况

### 1、托管、承包、租赁事项情况

#### (1) 托管情况

适用 不适用

公司报告期不存在托管情况。

#### (2) 承包情况

适用 不适用

公司报告期不存在承包情况。

#### (3) 租赁情况

适用 不适用

公司报告期不存在租赁情况。

### 2、重大担保

适用 不适用

公司报告期不存在重大担保情况。

### 3、委托他人进行现金资产管理情况

#### (1) 委托理财情况

适用 不适用

报告期内委托理财概况

单位：万元

产品类别	风险特征	报告期内委托理财的余额	逾期未收回的金额
银行理财产品	R1 低风险、R2 中低风险	5,350	0
券商理财产品	R2 中低风险	4,000	0

公司作为单一委托人委托金融机构开展资产管理，或投资安全性较低、流动性较差的高风险委托理财具体情况

适用 不适用

#### (2) 委托贷款情况

适用 不适用

公司报告期不存在委托贷款。

### 4、其他重大合同

适用 不适用

公司报告期不存在其他重大合同。

## 十六、募集资金使用情况

适用 不适用

公司报告期无募集资金使用情况。

## 十七、其他重大事项的说明

适用 不适用

1、嘉兴捷行无油轴承有限公司（以下简称“嘉兴捷行”）系公司实际控制人的表哥姚雨明及其配偶戴亚华及其子姚君超共同控制的公司。根据《上市公司信息披露管理办法》的相关规定及公司《关联交易管理制度》的上述规定，嘉兴捷行虽不属于公司关联法人，但公司与嘉兴捷行的交易仍应当参照《关联交易管理制度》对关联交易的相关规定提交公司董事会或股东会审议、确认交易的公允性并进行披露。

2025 年度，公司与嘉兴捷行实际发生的交易情况如下：

交易对方	交易内容	2025 年度不含税发生额（万元）
嘉兴捷行	采购铜套	3,413.71
嘉兴捷行	采购设备	
	合计	3413.71
嘉兴捷行	销售废铜	544.89

	合计	544.89
--	----	--------

公司董事会认为，本公司与嘉兴捷行的交易均采用公平原则，依据市场化定价原则，定价公允、合理。

2、嘉善县范跃包装有限公司（以下简称“范跃包装”）控股股东为公司实际控制人的表弟。根据《上市公司信息披露管理办法》的相关规定及公司《关联交易管理制度》的上述规定，范跃包装虽不属于公司关联法人，但公司与范跃包装的交易仍应当参照《关联交易管理制度》对关联交易的相关规定提交公司董事会或股东会审议、确认交易的公允性并进行披露。

2025 年度，公司与范跃包装实际发生的交易情况如下：

交易对方	交易内容	2025 年度不含税发生额（万元）
范跃包装	采购包装物、高压袋（片）、办公用品及电器	290.56

公司董事会认为，本公司与范跃包装的交易均采用公平原则，依据市场化定价原则，定价公允、合理。

## 十八、公司子公司重大事项

适用 不适用

## 第六节 股份变动及股东情况

### 一、股份变动情况

#### 1、股份变动情况

单位：股

	本次变动前		本次变动增减（+，-）					本次变动后	
	数量	比例	发行新股	送股	公积金转股	其他	小计	数量	比例
一、有限售条件股份	94,089,600	43.10%				-1,052,613	-1,052,613	93,036,987	42.62%
1、国家持股									
2、国有法人持股									
3、其他内资持股	94,089,600	43.10%				-1,052,613	-1,052,613	93,036,987	42.62%
其中：境内法人持股	0	0.00%				0		0	0.00%
境内自然人持股	94,089,600	43.10%				-1,052,613	-1,052,613	93,036,987	42.62%
4、外资持股									
其中：境外法人持股									
境外自然人持股									
二、无限售条件股份	124,208,640	56.90%				1,052,613	1,052,613	125,261,253	57.38%
1、人民币普通股	124,208,640	56.90%				1,052,613	1,052,613	125,261,253	57.38%
2、境内上市的外资股									
3、境外上市的外资股									
4、其									

他									
三、股份总数	218,298,240	100.00%				0	0	218,298,240	100.00%

股份变动的的原因

适用 不适用

本年度公司股份变动，系因相关股东所持股份于 2025 年 3 月 18 日完成解冻手续，股份状态发生相应变化所致。

股份变动的批准情况

适用 不适用

股份变动的过户情况

适用 不适用

股份变动对最近一年和最近一期基本每股收益和稀释每股收益、归属于公司普通股股东的每股净资产等财务指标的影响

适用 不适用

公司认为必要或证券监管机构要求披露的其他内容

适用 不适用

## 2、限售股份变动情况

适用 不适用

单位：股

股东名称	期初限售股数	本期增加限售股数	本期解除限售股数	期末限售股数	限售原因	解除限售日期
沈持正	4,471,200		-853,863	3,617,337	首发股限售	2025/2/18
单亚元	3,421,440		-198,750	3,222,690	首发股限售	2025/2/18
合计	7,892,640	0	-1,052,613	6,840,027	--	--

## 二、证券发行与上市情况

### 1、报告期内证券发行（不含优先股）情况

适用 不适用

### 2、公司股份总数及股东结构的变动、公司资产和负债结构的变动情况说明

适用 不适用

### 3、现存的内部职工股情况

适用 不适用

## 三、股东和实际控制人情况

### 1、公司股东数量及持股情况

单位：股

报告期末普通股股东总数	21,431	年度报告披露日前上一月末普通股股东总数	17,633	报告期末表决权恢复的优先股股东总数（如有）（参见注9）	0	年度报告披露日前上一月末表决权恢复的优先股股东总数（如有）（参见注9）	0	持有特别表决权股份的股东总数（如有）	0
持股 5%以上的股东或前 10 名股东持股情况（不含通过转融通出借股份）									
股东名称	股东性质	持股比例	报告期末持股数量	报告期内增减变动情况	持有有限售条件的股份数量	持有无限售条件的股份数量	质押、标记或冻结情况		
							股份状态	数量	
周引春	境内自然人	41.74%	91,108,800	0	68,331,600	22,777,200	不适用	0	
浦志林	境内自然人	5.09%	11,100,960	-770,400	8,325,720	2,775,240	不适用	0	
嘉善顺飞股权投资管理有限公司	境内非国有法人	4.20%	9,175,510	-1351,400	0	9,175,510	不适用	0	
顾美娟	境内自然人	3.32%	7,237,200	-712,350	5,427,900	1,809,300	不适用	0	
嘉善腾飞股权投资管理有限公司	境内非国有法人	3.23%	7,049,550	-337,650	0	7,049,550	不适用	0	
沈持正	境内自然人	2.21%	4,823,116	0	3,617,337	1,205,779	不适用	0	
浦四金	境内自然人	2.09%	4,561,920	0	3,421,440	1,140,480	不适用	0	
单亚元	境内自然人	1.86%	4,054,220	-242,700	3,040,665	1,013,555	不适用	0	
周锦洪	境内自然人	0.92%	2,000,708	-1480,000	0	2,000,708	不适用	0	
吕良丰	境内自然人	0.60%	1,309,172	-348,879	0	1,309,172	不适用	0	
战略投资者或一般法人因配售新股成为前 10 名股东的情况（如有）（参见注 4）					无				
上述股东关联关系或一致行动的说明					上述股东中周引春、顾美娟为夫妻关系，是一致行动人。				
上述股东涉及委托/受托表决权、放弃表决权情况的说明					无				
前 10 名股东中存在回购专户的特别说明（如有）（参见注 10）					无				
前 10 名无限售条件股东持股情况（不含通过转融通出借股份、高管锁定股）									
股东名称	报告期末持有无限售条件股份数量	股份种类							
		股份种类	数量						
周引春	22,777,200	人民币普通股	22,777,200						
嘉善顺飞股权投资管理有限公司	9,175,510	人民币普通股	9,175,510						
嘉善腾飞股权投资管理有限公司	7,049,550	人民币普通股	7,049,550						
浦志林	2,775,240	人民币普通股	2,775,240						
周锦洪	2,000,708	人民币普通股	2,000,708						
顾美娟	1,809,300	人民币普通股	1,809,300						
吕良丰	1,309,172	人民币普通股	1,309,172						
沈持正	1,205,779	人民币普通股	1,205,779						
浦四金	1,140,480	人民币普通股	1,140,480						
单亚元	1,013,555	人民币普通股	1,013,555						
前 10 名无限售流通股股东之间，以及前 10 名无限售流通股	上述股东中周引春、顾美娟为夫妻关系，是一致行动人。								

股东和前 10 名股东之间关联关系或一致行动的说明	
参与融资融券业务股东情况说明（如有）（参见注 5）	股东吕良丰通过普通证券账户持有 388,370 股，通过信用交易担保证券账户持有 920,802 股，实际合计持有 1,309,172 股。

持股 5%以上股东、前 10 名股东及前 10 名无限售流通股股东参与转融通业务出借股份情况

适用 不适用

前 10 名股东及前 10 名无限售流通股股东因转融通出借/归还原因导致较上期发生变化

适用 不适用

公司是否具有表决权差异安排

适用 不适用

公司前 10 名普通股股东、前 10 名无限售条件普通股股东在报告期内是否进行约定购回交易

是 否

公司前 10 名普通股股东、前 10 名无限售条件普通股股东在报告期内未进行约定购回交易。

## 2、公司控股股东情况

控股股东性质：自然人控股

控股股东类型：自然人

控股股东姓名	国籍	是否取得其他国家或地区居留权
周引春	中国	否
顾美娟	中国	否
主要职业及职务	周引春先生担任公司董事长、总经理；顾美娟女士担任公司董事。	
报告期内控股和参股的其他境内外上市公司的股权情况	无	

控股股东报告期内变更

适用 不适用

公司报告期控股股东未发生变更。

## 3、公司实际控制人及其一致行动人

实际控制人性质：境内自然人

实际控制人类型：自然人

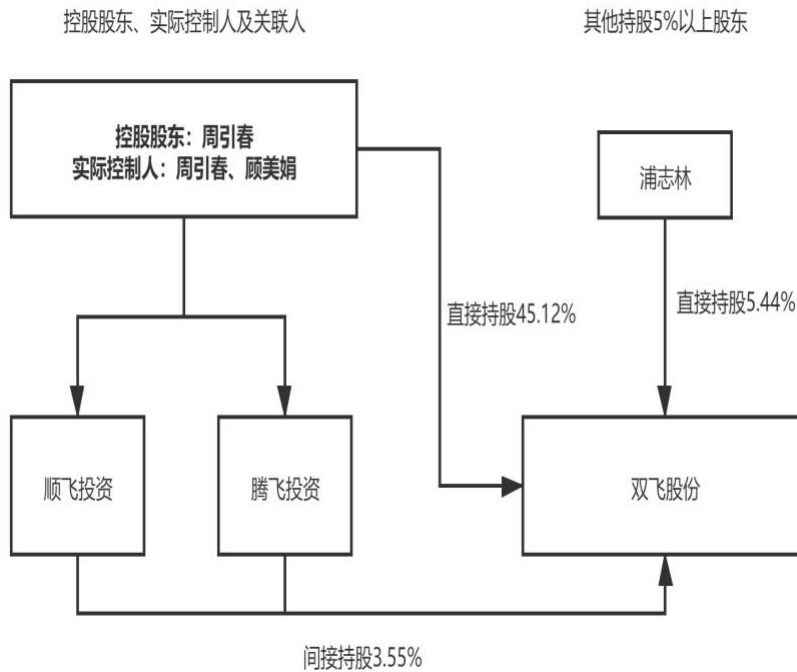
实际控制人姓名	与实际控制人关系	国籍	是否取得其他国家或地区居留权
周引春	本人	中国	否
顾美娟	本人	中国	否
主要职业及职务	周引春先生担任公司董事长、总经理；顾美娟女士担任公司董事。		
过去 10 年曾控股的境内外上市公司情况	无		

实际控制人报告期内变更

适用 不适用

公司报告期实际控制人未发生变更。

公司与实际控制人之间的产权及控制关系的方框图



实际控制人通过信托或其他资产管理方式控制公司

适用 不适用

4、公司控股股东或第一大股东及其一致行动人累计质押股份数量占其所持公司股份数量比例达到 80%

适用 不适用

5、其他持股在 10%以上的法人股东

适用 不适用

6、控股股东、实际控制人、重组方及其他承诺主体股份限制减持情况

适用 不适用

#### 四、股份回购在报告期的具体实施情况

股份回购的实施进展情况

适用 不适用

采用集中竞价交易方式减持回购股份的实施进展情况

适用 不适用

#### 五、优先股相关情况

适用 不适用

报告期公司不存在优先股。

## 第七节 债券相关情况

适用 不适用

## 第八节 财务报告

### 一、审计报告

审计意见类型	标准的无保留意见
审计报告签署日期	2026 年 04 月 23 日
审计机构名称	天健会计师事务所（特殊普通合伙）
审计报告文号	天健审〔2026〕8216 号
注册会计师姓名	章方杰、王俊

审计报告正文

# 审 计 报 告

天健审〔2026〕8216 号

双飞无油轴承集团股份有限公司全体股东：

### 一、审计意见

我们审计了双飞无油轴承集团股份有限公司（以下简称双飞集团公司）财务报表，包括 2025 年 12 月 31 日的合并及母公司资产负债表，2025 年度的合并及母公司利润表、合并及母公司现金流量表、合并及母公司所有者权益变动表，以及相关财务报表附注。

我们认为，后附的财务报表在所有重大方面按照企业会计准则的规定编制，公允反映了双飞集团公司 2025 年 12 月 31 日的合并及母公司财务状况，以及 2025 年度的合并及母公司经营成果和现金流量。

### 二、形成审计意见的基础

我们按照中国注册会计师审计准则的规定执行了审计工作。审计报告的“注册会计师对财务报表审计的责任”部分进一步阐述了我们在这些准则下的责任。按照《中国注册会计师独立性准则第 1 号——财务报表审计和审阅业务对独立性的要求》和中国注册会计师职业道德守则，我们独立于双飞集团公司，并履行了职业道德方面的其他责任。我们在审计中遵循了对公众利益实体审计的独立性要求。我们相信，我们获取的审计证据是充分、适当的，为发表审计意见提供了基础。

### 三、关键审计事项

关键审计事项是我们根据职业判断，认为对本期财务报表审计最为重要的事项。这些事项的应对以对财务报表整体进行审计并形成审计意见为背景，我们不对这些事项单独发表意见。

#### (一) 收入确认

##### 1. 事项描述

相关信息披露详见财务报表附注三（二十三）、五（二）1 和十四。

双飞集团公司的营业收入主要来自于滑动轴承及其材料的研发、生产和销售。2025 年度，双飞集团公司的营业收入为人民币 944,856,788.67 元，其中滑动轴承及其材料业务的营业收入为人民币 929,184,929.79 元，占营业收入的 98.34%。

由于营业收入是双飞集团公司关键业绩指标之一，可能存在双飞集团公司管理层（以下简称管理层）通过不恰当的收入确认以达到特定目标或预期的固有风险，且收入确认涉及重大管理层判断，因此我们将收入确认确定为关键审计事项。

##### 2. 审计应对

针对收入确认，我们实施的审计程序主要包括：

(1) 了解与收入确认相关的关键内部控制，评价这些控制的设计，确定其是否得到执行，并测试相关内部控制的运行有效性；

(2) 检查销售合同，了解主要合同条款或条件，评价收入确认方法是否适当；

(3) 按月度、产品、客户等对营业收入和毛利率实施分析程序，识别是否存在重大或异常波动，并查明原因；

(4) 对于内销收入，选取项目检查相关支持性文件，包括销售合同、订单、销售发票、出库单、发货单、运输单、客户签收单等；对于出口收入，获取电子口岸信息并与账面记录核对，并选取项目检查相关支持性文件，包括销售合同、出口报关单、货运提单、销售发票等；

(5) 结合应收账款函证，选取项目函证销售金额；

(6) 实施截止测试，检查收入是否在恰当期间确认；

(7) 获取资产负债表日后的销售退回记录，检查是否存在资产负债表日不满足收入确认条件的情况；

(8) 检查与营业收入相关的信息是否已在财务报表中作出恰当列报。

## （二）应收账款减值

### 1. 事项描述

相关信息披露详见财务报表附注三（十）、（十一）和五（一）4。

截至 2025 年 12 月 31 日，双飞集团公司应收账款账面余额为人民币 308,695,944.36 元，坏账准备为人民币 22,010,690.60 元，账面价值为人民币 286,685,253.76 元。

管理层根据各项应收账款的信用风险特征，以单项或组合为基础，按照相当于整个存续期内的预期信用损失金额计量其损失准备。由于应收账款金额重大，且应收账款减值测试涉及重大管理层判断，因此我们将应收账款减值确定为关键审计事项。

### 2. 审计应对

针对应收账款资产减值，我们实施的审计程序主要包括：

（1）了解与应收账款减值相关的关键内部控制，评价这些控制的设计，确定其是否得到执行，并测试相关内部控制的运行有效性；

（2）针对管理层以前年度就坏账准备所作估计，复核其结果或者管理层对其作出的后续重新估计；

（3）复核管理层对应收账款进行信用风险评估的相关考虑和客观证据，评价管理层是否恰当识别各项应收账款的信用风险特征；

（4）对于以单项为基础计量预期信用损失的应收账款，复核管理层对预期收取现金流量的预测，评价在预测中使用的重大假设的适当性以及数据的适当性、相关性和可靠性，并与获取的外部证据进行核对；

（5）对于以组合为基础计量预期信用损失的应收账款，评价管理层按信用风险特征划分组合的合理性；评价管理层确定的应收账款预期信用损失率的合理性，包括使用的重大假设的适当性以及数据的适当性、相关性和可靠性；测试管理层对坏账准备的计算是否准确；

（6）结合应收账款函证以及期后回款情况，评价管理层计提坏账准备的合理性；

（7）检查与应收账款减值相关的信息是否已在财务报表中作出恰当列报。

## 四、其他信息

管理层对其他信息负责。其他信息包括年度报告中涵盖的信息，但不包括财务报表和我们的审计报告。

我们对财务报表发表的审计意见不涵盖其他信息，我们也不对其他信息发表任何形式的鉴证结论。

结合我们对财务报表的审计，我们的责任是阅读其他信息，在此过程中，考虑其他信息是否与财务报表或我们在审计过程中了解到的情况存在重大不一致或者似乎存在重大错报。

基于我们已执行的工作，如果我们确定其他信息存在重大错报，我们应当报告该事实。在这方面，我们无任何事项需要报告。

## **五、管理层和治理层对财务报表的责任**

管理层负责按照企业会计准则的规定编制财务报表，使其实现公允反映，并设计、执行和维护必要的内部控制，以使财务报表不存在由于舞弊或错误导致的重大错报。

在编制财务报表时，管理层负责评估双飞集团公司的持续经营能力，披露与持续经营相关的事项（如适用），并运用持续经营假设，除非计划进行清算、终止运营或别无其他现实的选择。

双飞集团公司治理层（以下简称治理层）负责监督双飞集团公司的财务报告过程。

## **六、注册会计师对财务报表审计的责任**

我们的目标是对财务报表整体是否不存在由于舞弊或错误导致的重大错报获取合理保证，并出具包含审计意见的审计报告。合理保证是高水平的保证，但并不能保证按照审计准则执行的审计在某一重大错报存在时总能发现。错报可能由于舞弊或错误导致，如果合理预期错报单独或汇总起来可能影响财务报表使用者依据财务报表作出的经济决策，则通常认为错报是重大的。

在按照审计准则执行审计工作的过程中，我们运用职业判断，并保持职业怀疑。同时，我们也执行以下工作：

（一）识别和评估由于舞弊或错误导致的财务报表重大错报风险，设计和实施审计程序以应对这些风险，并获取充分、适当的审计证据，作为发表审计意见的基础。由于舞弊可能涉及串通、伪造、故意遗漏、虚假陈述或凌驾于内部控制之上，未能发现由于舞弊导致的重大错报的风险高于未能发现由于错误导致的重大错报的风险。

（二）了解与审计相关的内部控制，以设计恰当的审计程序。

(三) 评价管理层选用会计政策的恰当性和作出会计估计及相关披露的合理性。

(四) 对管理层使用持续经营假设的恰当性得出结论。同时，根据获取的审计证据，就可能导致对双飞集团公司持续经营能力产生重大疑虑的事项或情况是否存在重大不确定性得出结论。如果我们得出结论认为存在重大不确定性，审计准则要求我们在审计报告中提请报表使用者注意财务报表中的相关披露；如果披露不充分，我们应当发表非无保留意见。我们的结论基于截至审计报告日可获得的信息。然而，未来的事项或情况可能导致双飞集团公司不能持续经营。

(五) 评价财务报表的总体列报、结构和内容，并评价财务报表是否公允反映相关交易和事项。

(六) 就双飞集团公司中实体或业务活动的财务信息获取充分、适当的审计证据，以对财务报表发表审计意见。我们负责指导、监督和执行集团审计，并对审计意见承担全部责任。

我们与治理层就计划的审计范围、时间安排和重大审计发现等事项进行沟通，包括沟通我们在审计中识别出的值得关注的内部控制缺陷。

我们还就已遵守与独立性相关的职业道德要求向治理层提供声明，并与治理层沟通可能被合理认为影响我们独立性的所有关系和其他事项，以及相关的防范措施（如适用）。

从与治理层沟通过的事项中，我们确定哪些事项对本期财务报表审计最为重要，因而构成关键审计事项。我们在审计报告中描述这些事项，除非法律法规禁止公开披露这些事项，或在极少数情形下，如果合理预期在审计报告中沟通某事项造成的负面后果超过在公众利益方面产生的益处，我们确定不应在审计报告中沟通该事项。

天健会计师事务所（特殊普通合伙） 中国注册会计师：  
（项目合伙人）

中国·杭州 中国注册会计师：

二〇二六年四月二十三日

## 二、财务报表

财务附注中报表的单位为：元

### 1、合并资产负债表

编制单位：双飞无油轴承集团股份有限公司

单位：元

项目	期末余额	期初余额
<b>流动资产：</b>		
货币资金	54,244,544.70	48,559,355.69
结算备付金		
拆出资金		
交易性金融资产	43,145,611.01	40,291,260.27
衍生金融资产		
应收票据	25,045,203.80	14,117,447.47
应收账款	286,685,253.76	254,784,763.93
应收款项融资	63,613,419.00	58,547,478.25
预付款项	998,411.90	2,633,838.35
应收保费		
应收分保账款		
应收分保合同准备金		
其他应收款	854,367.57	2,293,067.78
其中：应收利息		
应收股利		
买入返售金融资产		
存货	174,136,138.51	164,781,072.88
其中：数据资源		
合同资产		
持有待售资产		
一年内到期的非流动资产		
其他流动资产	1,300,267.35	4,353,133.67
<b>流动资产合计</b>	<b>650,023,217.60</b>	<b>590,361,418.29</b>
<b>非流动资产：</b>		
发放贷款和垫款		
债权投资		
其他债权投资		
长期应收款		
长期股权投资		
其他权益工具投资		
其他非流动金融资产		
投资性房地产	73,520.91	74,973.27
固定资产	502,627,239.03	527,335,836.28

在建工程	27,440,696.76	11,330,645.46
生产性生物资产		
油气资产		
使用权资产	5,782,327.10	8,422,880.18
无形资产	83,148,282.68	70,591,955.03
其中：数据资源		
开发支出		
其中：数据资源		
商誉	38,487,084.52	41,747,910.17
长期待摊费用	2,770,899.34	4,416,338.09
递延所得税资产	10,137,277.97	11,804,634.25
其他非流动资产	9,362,606.89	12,759,502.23
非流动资产合计	679,829,935.20	688,484,674.96
资产总计	1,329,853,152.80	1,278,846,093.25
流动负债：		
短期借款	89,519,587.41	72,026,818.12
向中央银行借款		
拆入资金		
交易性金融负债		
衍生金融负债		
应付票据	19,090,129.95	600,000.00
应付账款	70,176,982.04	64,868,570.51
预收款项	96,330.24	91,743.15
合同负债	4,215,027.18	2,876,854.76
卖出回购金融资产款		
吸收存款及同业存放		
代理买卖证券款		
代理承销证券款		
应付职工薪酬	53,071,725.07	47,975,475.69
应交税费	8,802,792.79	5,630,821.35
其他应付款	1,695,052.12	1,212,386.11
其中：应付利息		
应付股利		
应付手续费及佣金		
应付分保账款		
持有待售负债		
一年内到期的非流动负债	2,707,098.53	2,595,492.36
其他流动负债	403,109.49	289,859.00
流动负债合计	249,777,834.82	198,168,021.05
非流动负债：		
保险合同准备金		
长期借款		

应付债券		
其中：优先股		
永续债		
租赁负债	2,970,862.54	5,677,961.08
长期应付款		
长期应付职工薪酬		
预计负债		292,432.00
递延收益	11,584,034.32	13,958,683.24
递延所得税负债	2,950,000.84	3,674,017.46
其他非流动负债		
非流动负债合计	17,504,897.70	23,603,093.78
负债合计	267,282,732.52	221,771,114.83
所有者权益：		
股本	218,298,240.00	218,298,240.00
其他权益工具		
其中：优先股		
永续债		
资本公积	242,485,485.33	242,485,485.33
减：库存股		
其他综合收益		
专项储备	13,229,940.64	13,468,490.86
盈余公积	71,475,701.66	65,570,086.86
一般风险准备		
未分配利润	491,900,238.87	493,873,927.39
归属于母公司所有者权益合计	1,037,389,606.50	1,033,696,230.44
少数股东权益	25,180,813.78	23,378,747.98
所有者权益合计	1,062,570,420.28	1,057,074,978.42
负债和所有者权益总计	1,329,853,152.80	1,278,846,093.25

法定代表人：周引春

主管会计工作负责人：单亚元

会计机构负责人：朱蕾

## 2、母公司资产负债表

单位：元

项目	期末余额	期初余额
流动资产：		
货币资金	39,196,748.86	29,901,740.87
交易性金融资产	34,109,611.01	40,291,260.27
衍生金融资产		
应收票据	8,454,446.58	6,405,466.49
应收账款	216,776,659.78	201,672,422.93
应收款项融资	24,121,053.44	17,192,970.25
预付款项	361,384.89	1,985,176.01
其他应收款	34,842,561.15	44,061,642.11
其中：应收利息		
应收股利		
存货	79,831,984.97	69,823,275.95
其中：数据资源		

合同资产		
持有待售资产		
一年内到期的非流动资产		
其他流动资产	49.97	958,922.15
流动资产合计	437,694,500.65	412,292,877.03
非流动资产：		
债权投资		
其他债权投资		
长期应收款		
长期股权投资	190,185,594.55	190,185,594.55
其他权益工具投资		
其他非流动金融资产		
投资性房地产	34,926,590.56	38,397,000.04
固定资产	360,903,849.32	383,788,894.64
在建工程	19,522,343.62	8,308,936.58
生产性生物资产		
油气资产		
使用权资产		
无形资产	30,995,629.65	15,400,826.23
其中：数据资源		
开发支出		
其中：数据资源		
商誉		
长期待摊费用	755,490.48	1,712,023.67
递延所得税资产	7,198,620.36	7,094,744.24
其他非流动资产	7,457,873.18	6,430,306.83
非流动资产合计	651,945,991.72	651,318,326.78
资产总计	1,089,640,492.37	1,063,611,203.81
流动负债：		
短期借款		
交易性金融负债		
衍生金融负债		
应付票据	75,162,760.26	45,000,000.00
应付账款	104,135,278.51	113,656,895.97
预收款项		
合同负债	3,986,448.11	2,535,453.18
应付职工薪酬	37,557,460.27	31,688,837.27
应交税费	4,506,917.91	3,096,572.68
其他应付款	1,347,156.95	1,009,586.77
其中：应付利息		
应付股利		
持有待售负债		

一年内到期的非流动负债		
其他流动负债	243,827.58	283,844.41
流动负债合计	226,939,849.59	197,271,190.28
非流动负债：		
长期借款		
应付债券		
其中：优先股		
永续债		
租赁负债		
长期应付款		
长期应付职工薪酬		
预计负债		
递延收益	10,900,370.00	13,084,990.00
递延所得税负债	1,394,031.93	1,442,966.94
其他非流动负债		
非流动负债合计	12,294,401.93	14,527,956.94
负债合计	239,234,251.52	211,799,147.22
所有者权益：		
股本	218,298,240.00	218,298,240.00
其他权益工具		
其中：优先股		
永续债		
资本公积	250,807,329.28	250,807,329.28
减：库存股		
其他综合收益		
专项储备	4,465,531.73	3,803,988.26
盈余公积	66,850,176.98	60,944,562.18
未分配利润	309,984,962.86	317,957,936.87
所有者权益合计	850,406,240.85	851,812,056.59
负债和所有者权益总计	1,089,640,492.37	1,063,611,203.81

### 3、合并利润表

单位：元

项目	2025 年度	2024 年度
一、营业总收入	944,856,788.67	848,697,591.07
其中：营业收入	944,856,788.67	848,697,591.07
利息收入		
已赚保费		
手续费及佣金收入		
二、营业总成本	879,131,894.83	788,671,713.80
其中：营业成本	712,251,856.47	632,441,125.68
利息支出		
手续费及佣金支出		
退保金		
赔付支出净额		

提取保险责任合同准备金净额		
保单红利支出		
分保费用		
税金及附加	8,355,898.66	6,245,975.42
销售费用	33,794,281.68	29,483,742.01
管理费用	70,259,379.18	63,813,045.29
研发费用	55,780,139.30	54,848,371.47
财务费用	-1,309,660.46	1,839,453.93
其中：利息费用	1,772,379.60	3,646,387.23
利息收入	347,468.48	1,552,132.97
加：其他收益	16,690,718.57	21,574,999.53
投资收益（损失以“-”号填列）	-314,910.78	-382,654.65
其中：对联营企业和合营企业的投资收益		
以摊余成本计量的金融资产终止确认收益		
汇兑收益（损失以“-”号填列）		
净敞口套期收益（损失以“-”号填列）		
公允价值变动收益（损失以“-”号填列）	1,495,818.80	291,260.27
信用减值损失（损失以“-”号填列）	-2,053,202.42	-5,507,866.72
资产减值损失（损失以“-”号填列）	-8,306,320.78	-6,634,669.85
资产处置收益（损失以“-”号填列）	644,836.71	2,254,254.39
三、营业利润（亏损以“-”号填列）	73,881,833.94	71,621,200.24
加：营业外收入	15,873.30	53,129.94
减：营业外支出	900,433.94	527,195.58
四、利润总额（亏损总额以“-”号填列）	72,997,273.30	71,147,134.60
减：所得税费用	5,539,774.02	3,513,841.12
五、净利润（净亏损以“-”号填列）	67,457,499.28	67,633,293.48
（一）按经营持续性分类		
1. 持续经营净利润（净亏损以“-”号填列）	67,457,499.28	67,633,293.48
2. 终止经营净利润（净亏损以“-”号填列）		
（二）按所有权归属分类		
1. 归属于母公司股东的净利润	65,055,433.48	67,370,060.60
2. 少数股东损益	2,402,065.80	263,232.88
六、其他综合收益的税后净额		
归属母公司所有者的其他综合收益的税后净额		
（一）不能重分类进损益的其他综合收益		
1. 重新计量设定受益计划变动额		
2. 权益法下不能转损益的其他综合收益		
3. 其他权益工具投资公允价值变动		
4. 企业自身信用风险公允价值变动		
5. 其他		
（二）将重分类进损益的其他综合收益		

1. 权益法下可转损益的其他综合收益		
2. 其他债权投资公允价值变动		
3. 金融资产重分类计入其他综合收益的金额		
4. 其他债权投资信用减值准备		
5. 现金流量套期储备		
6. 外币财务报表折算差额		
7. 其他		
归属于少数股东的其他综合收益的税后净额		
七、综合收益总额	67,457,499.28	67,633,293.48
归属于母公司所有者的综合收益总额	65,055,433.48	67,370,060.60
归属于少数股东的综合收益总额	2,402,065.80	263,232.88
八、每股收益：		
（一）基本每股收益	0.30	0.31
（二）稀释每股收益	0.30	0.31

本期发生同一控制下企业合并的，被合并方在合并前实现的净利润为：元，上期被合并方实现的净利润为：元。

法定代表人：周引春 主管会计工作负责人：单亚元 会计机构负责人：朱蕾

#### 4、母公司利润表

单位：元

项目	2025 年度	2024 年度
一、营业收入	583,750,217.15	534,585,124.97
减：营业成本	441,834,053.39	407,023,692.00
税金及附加	5,930,265.87	4,254,466.85
销售费用	26,598,483.82	22,085,819.18
管理费用	44,793,559.82	36,279,523.54
研发费用	30,303,242.95	28,534,639.25
财务费用	-3,088,496.12	-1,011,240.47
其中：利息费用		635,141.66
利息收入	310,650.37	1,370,039.36
加：其他收益	5,406,529.73	5,184,093.42
投资收益（损失以“-”号填列）	21,616,782.91	15,889,375.97
其中：对联营企业和合营企业的投资收益		
以摊余成本计量的金融资产终止确认收益（损失以“-”号填列）		
净敞口套期收益（损失以“-”号填列）		
公允价值变动收益（损失以“-”号填列）	1,459,818.80	291,260.27
信用减值损失（损失以“-”号填列）	-2,133,414.89	-8,648,485.90
资产减值损失（损失以“-”号填列）	-2,321,753.57	-3,276,690.57
资产处置收益（损失以“-”号填列）	817,298.03	1,042,425.39
二、营业利润（亏损以“-”号填列）	62,224,368.43	47,900,203.20
加：营业外收入	14,673.30	1,422.01
减：营业外支出	586,188.03	491,068.00
三、利润总额（亏损总额以“-”号填列）	61,652,853.70	47,410,557.21
减：所得税费用	2,596,705.71	1,177,931.15

四、净利润（净亏损以“－”号填列）	59,056,147.99	46,232,626.06
（一）持续经营净利润（净亏损以“－”号填列）	59,056,147.99	46,232,626.06
（二）终止经营净利润（净亏损以“－”号填列）		
五、其他综合收益的税后净额		
（一）不能重分类进损益的其他综合收益		
1. 重新计量设定受益计划变动额		
2. 权益法下不能转损益的其他综合收益		
3. 其他权益工具投资公允价值变动		
4. 企业自身信用风险公允价值变动		
5. 其他		
（二）将重分类进损益的其他综合收益		
1. 权益法下可转损益的其他综合收益		
2. 其他债权投资公允价值变动		
3. 金融资产重分类计入其他综合收益的金额		
4. 其他债权投资信用减值准备		
5. 现金流量套期储备		
6. 外币财务报表折算差额		
7. 其他		
六、综合收益总额	59,056,147.99	46,232,626.06
七、每股收益：		
（一）基本每股收益		
（二）稀释每股收益		

## 5、合并现金流量表

单位：元

项目	2025 年度	2024 年度
一、经营活动产生的现金流量：		
销售商品、提供劳务收到的现金	760,658,433.06	672,733,506.30
客户存款和同业存放款项净增加额		
向中央银行借款净增加额		
向其他金融机构拆入资金净增加额		
收到原保险合同保费取得的现金		
收到再保业务现金净额		
保户储金及投资款净增加额		
收取利息、手续费及佣金的现金		
拆入资金净增加额		
回购业务资金净增加额		
代理买卖证券收到的现金净额		
收到的税费返还	11,526,526.63	14,565,148.37
收到其他与经营活动有关的现金	11,549,335.88	12,592,557.79
经营活动现金流入小计	783,734,295.57	699,891,212.46
购买商品、接受劳务支付的现金	447,022,441.21	401,324,900.10
客户贷款及垫款净增加额		
存放中央银行和同业款项净增加额		
支付原保险合同赔付款项的现金		
拆出资金净增加额		
支付利息、手续费及佣金的现金		
支付保单红利的现金		

支付给职工以及为职工支付的现金	171,452,496.25	163,925,697.52
支付的各项税费	23,646,271.80	25,391,234.92
支付其他与经营活动有关的现金	46,929,597.28	39,797,748.08
经营活动现金流出小计	689,050,806.54	630,439,580.62
经营活动产生的现金流量净额	94,683,489.03	69,451,631.84
二、投资活动产生的现金流量：		
收回投资收到的现金	92,506,931.01	33,327,431.64
取得投资收益收到的现金		
处置固定资产、无形资产和其他长期资产收回的现金净额	2,164,827.00	2,160,194.10
处置子公司及其他营业单位收到的现金净额		
收到其他与投资活动有关的现金		2,000,000.00
投资活动现金流入小计	94,671,758.01	37,487,625.74
购建固定资产、无形资产和其他长期资产支付的现金	43,847,723.55	64,239,980.70
投资支付的现金	93,500,000.00	89,558,000.00
质押贷款净增加额		
取得子公司及其他营业单位支付的现金净额		
支付其他与投资活动有关的现金		
投资活动现金流出小计	137,347,723.55	153,797,980.70
投资活动产生的现金流量净额	-42,675,965.54	-116,310,354.96
三、筹资活动产生的现金流量：		
吸收投资收到的现金		
其中：子公司吸收少数股东投资收到的现金		
取得借款收到的现金	163,836,156.91	148,285,473.72
收到其他与筹资活动有关的现金		
筹资活动现金流入小计	163,836,156.91	148,285,473.72
偿还债务支付的现金	146,336,156.91	215,000,000.00
分配股利、利润或偿付利息支付的现金	63,115,500.44	46,269,787.00
其中：子公司支付给少数股东的股利、利润	600,000.00	400,000.00
支付其他与筹资活动有关的现金	1,504,844.75	7,077,965.32
筹资活动现金流出小计	210,956,502.10	268,347,752.32
筹资活动产生的现金流量净额	-47,120,345.19	-120,062,278.60
四、汇率变动对现金及现金等价物的影响	2,965,046.84	436,885.92
五、现金及现金等价物净增加额	7,852,225.14	-166,484,115.80
加：期初现金及现金等价物余额	43,958,395.29	210,442,511.09
六、期末现金及现金等价物余额	51,810,620.43	43,958,395.29

## 6、母公司现金流量表

单位：元

项目	2025 年度	2024 年度
一、经营活动产生的现金流量：		
销售商品、提供劳务收到的现金	479,096,377.87	419,209,955.30
收到的税费返还	3,310,035.03	3,242,138.71
收到其他与经营活动有关的现金	9,017,450.75	8,423,463.42
经营活动现金流入小计	491,423,863.65	430,875,557.43
购买商品、接受劳务支付的现金	259,957,334.87	221,313,503.90
支付给职工以及为职工支付的现金	108,356,318.41	101,876,181.65
支付的各项税费	10,660,336.11	9,894,960.77
支付其他与经营活动有关的现金	34,215,602.30	29,194,439.16
经营活动现金流出小计	413,189,591.69	362,279,085.48
经营活动产生的现金流量净额	78,234,271.96	68,596,471.95
二、投资活动产生的现金流量：		
收回投资收到的现金	92,506,931.01	33,327,431.64

取得投资收益收到的现金	19,949,487.19	14,472,463.81
处置固定资产、无形资产和其他长期资产收回的现金净额	1,629,827.00	540,014.00
处置子公司及其他营业单位收到的现金净额		
收到其他与投资活动有关的现金	10,472,323.33	2,731,561.42
投资活动现金流入小计	124,558,568.53	51,071,470.87
购建固定资产、无形资产和其他长期资产支付的现金	40,897,228.76	59,949,881.71
投资支付的现金	84,500,000.00	89,558,000.00
取得子公司及其他营业单位支付的现金净额		
支付其他与投资活动有关的现金	8,000,000.00	29,800,000.00
投资活动现金流出小计	133,397,228.76	179,307,881.71
投资活动产生的现金流量净额	-8,838,660.23	-128,236,410.84
三、筹资活动产生的现金流量：		
吸收投资收到的现金		
取得借款收到的现金		1,000,000.00
收到其他与筹资活动有关的现金		
筹资活动现金流入小计		1,000,000.00
偿还债务支付的现金		44,000,000.00
分配股利、利润或偿付利息支付的现金	61,123,507.20	44,233,785.53
支付其他与筹资活动有关的现金		
筹资活动现金流出小计	61,123,507.20	88,233,785.53
筹资活动产生的现金流量净额	-61,123,507.20	-87,233,785.53
四、汇率变动对现金及现金等价物的影响	2,974,623.49	425,833.30
五、现金及现金等价物净增加额	11,246,728.02	-146,447,891.12
加：期初现金及现金等价物余额	25,658,833.54	172,106,724.66
六、期末现金及现金等价物余额	36,905,561.56	25,658,833.54

## 7、合并所有者权益变动表

本期金额

单位：元

项目	2025 年度														
	归属于母公司所有者权益												少数 股东 权益	所有 者权 益合 计	
	股本	其他权益工具			资本 公积	减： 库存 股	其他 综合 收益	专项 储备	盈余 公积	一般 风险 准备	未分 配利 润	其他			小计
	优先 股	永续 债	其他												
一、上年期末余额	218,298,240.00				242,485,485.33			13,468,490.86	65,570,086.6		493,873,927.39		1,033,696,230.44	23,378,747.98	1,057,074,978.42
加：会计政策变更															
期差错更正															
他															

二、 本年期初余额	218,298,240.00				242,485,485.33			13,468,490.86	65,570,086.86		493,873,927.39		1,033,696,230.44	23,378,747.98	1,057,074,978.42
三、 本期增减变动金额 (减少以“－”号填列)								-238,550.22	5,905,614.80		-1,973,688.52		3,693,376.06	1,802,065.80	5,495,441.86
(一) 综合收益总额											65,055,433.48		65,055,433.48	2,402,065.80	67,457,499.28
(二) 所有者投入和减少资本															
1. 所有者投入的普通股															
2. 其他权益工具持有者投入资本															
3. 股份支付计入所有者权益的金额															
4. 其他															
(三) 利润分									5,905,614.80		-67,029,122.0		-61,123,507.2	600,000.00	-61,723,507.2

配											0		0		0
1. 提取盈余公积									5,905,614.80			-5,905,614.80			
2. 提取一般风险准备															
3. 对所有者（或股东）的分配												-61,123,507.20			-61,123,507.20
4. 其他															
（四）所有者权益内部结转															
1. 资本公积转增资本（或股本）															
2. 盈余公积转增资本（或股本）															
3. 盈余公积弥补亏损															
4. 设定受益计划变动额结转留															

存收益															
5. 其他综合收益结转留存收益															
6. 其他															
(五) 专项储备															
1. 本期提取															
2. 本期使用															
(六) 其他															
四、本期末余额	218,298,240.00				242,485,485.33			13,229,940.64	71,475,701.66		491,900,238.87		1,037,389,650.28	25,180,813.78	1,062,570,420.28

上期金额

单位：元

项目	2024 年度														
	归属于母公司所有者权益												少数股东权益	所有者权益合计	
	股本	其他权益工具			资本公积	减：库存股	其他综合收益	专项储备	盈余公积	一般风险准备	未分配利润	其他			小计
	优先股	永续债	其他												
一、上年期末余额	174,638,592.00				288,696,793.59			15,033,942.03	60,946,824.25		474,786,777.40		1,014,102,929.27	36,671,854.84	1,050,774,784.11
加：会计政策变更															
期差错更正															
其他															

二、 本年期初余额	174,638,592.00				288,696,793.59			15,033,942.03	60,946,824.25		474,786,777.40		1,014,102,929.27	36,671,854.4	1,050,774,411
三、 本期增减变动金额 (减少以“－”号填列)	43,659,648.00				-46,211,308.26			-1,565,451.17	4,623,262.61		19,087,149.99		19,593,301.17	-13,293,106.86	6,300,194.31
(一) 综合收益总额											67,370,060.60		67,370,060.60	263,232.88	67,633,293.48
(二) 所有者投入和减少资本															
1. 所有者投入的普通股															
2. 其他权益工具持有者投入资本															
3. 股份支付计入所有者权益的金额															
4. 其他															
(三) 利润分									4,623,262.61		-48,282,910.6		-43,659,648.0	-400,000.00	-44,059,648.0

配										1		0		0
1. 提取盈余公积									4,623,262.61					
2. 提取一般风险准备														
3. 对所有者（或股东）的分配										-43,659,648.00		-43,659,648.00	-400,000.00	-44,059,648.00
4. 其他														
（四）所有者权益内部结转	43,659,648.00				-43,659,648.00									
1. 资本公积转增资本（或股本）	43,659,648.00				-43,659,648.00									
2. 盈余公积转增资本（或股本）														
3. 盈余公积弥补亏损														
4. 设定受益计划变动额结转留														



错更正												
他												
二、本年期初余额	218,298,240.00				250,807,329.28			3,803,988.26	60,944,562.18	317,957,936.87		851,812,056.59
三、本期增减变动金额（减少以“－”号填列）												
（一）综合收益总额										59,056,147.99		59,056,147.99
（二）所有者投入和减少资本												
1. 所有者投入的普通股												
2. 其他权益工具持有者投入资本												
3. 股份支付计入所有者权益的金额												
4. 其他												
（三									5,905	-		-

利 润 分 配									,614. 80	67,02 9,122 .00		61,12 3,507 .20
1. 提 取盈 余公 积									5,905 ,614. 80	- 5,905 ,614. 80		
2. 对 所有 者 (或 股 东) 的 分 配										- 61,12 3,507 .20		- 61,12 3,507 .20
3. 其 他												
(四) 所 有 者 权 益 内 部 结 转												
1. 资 本公 积转 增资 本 (或 股 本)												
2. 盈 余公 积转 增资 本 (或 股 本)												
3. 盈 余公 积弥 补亏 损												
4. 设 定受 益计 划变 动额 结转 留存 收益												
5. 其 他综												

合收益结转留存收益												
6. 其他												
(五) 专项储备							661,543.47					661,543.47
1. 本期提取							2,446,462.81					2,446,462.81
2. 本期使用							-1,784,919.34					-1,784,919.34
(六) 其他												
四、本期期末余额	218,298,240.00				250,807,329.28		4,465,531.73	66,850,176.98	309,984,962.86			850,406,240.85

上期金额

单位：元

项目	2024 年度											
	股本	其他权益工具			资本公积	减：库存股	其他综合收益	专项储备	盈余公积	未分配利润	其他	所有者权益合计
		优先股	永续债	其他								
一、上年期末余额	174,638,592.00				294,466,977.28			4,536,381.05	56,321,299.57	320,008,221.42		849,971,471.32
加：会计政策变更												
期差错更正												
其他												
二、本年期初余额	174,638,592.00				294,466,977.28			4,536,381.05	56,321,299.57	320,008,221.42		849,971,471.32
三、	43,65				-			-	4,623	-		1,840

本期增减变动金额（减少以“－”号填列）	9,648.00				43,659,648.00			732,392.79	,262.61	2,050,284.55		,585.27
（一）综合收益总额										46,232,626.06		46,232,626.06
（二）所有者投入和减少资本												
1. 所有者投入的普通股												
2. 其他权益工具持有者投入资本												
3. 股份支付计入所有者权益的金额												
4. 其他												
（三）利润分配									4,623,262.61	-48,282,910.61		-43,659,648.00
1. 提取盈余公积									4,623,262.61	-4,623,262.61		
2. 对所有										-43,659,648		-43,659,648

者 (或 股东) 的分配										.00		.00
3. 其他												
(四) 所有者 权益 内部 结转	43,659,648.00				-43,659,648.00							
1. 资本公 积转 增资本 (或 股本)	43,659,648.00				-43,659,648.00							
2. 盈 余公 积转 增资本 (或 股本)												
3. 盈 余公 积弥 补亏 损												
4. 设 定受 益计 划变 动额 结转 留存 收益												
5. 其 他综 合收 益结 转留 存收 益												
6. 其 他												
(五) 专								-732,392.79				-732,392.79

项储备											
1. 本期提取							2,319,135.26				2,319,135.26
2. 本期使用							-3,051,528.05				-3,051,528.05
(六) 其他											
四、本期期末余额	218,298,240.00				250,807,329.28		3,803,988.26	60,944,562.18	317,957,936.87		851,812,056.59

### 三、公司基本情况

双飞无油轴承集团股份有限公司（以下简称公司或本公司）前身为嘉善金属塑料自润滑轴承联营厂，于 1988 年 5 月 27 日在浙江省嘉善县工商行政管理局登记注册，为集体联营企业，后改名为嘉善县无油润滑轴承厂。经浙江省嘉善县经济体制改革办公室《关于同意将嘉善县无油润滑轴承厂改组为股份合作制企业的批复》（善体改股合〔1993〕5 号）批准，嘉善县无油润滑轴承厂改组为股份合作制企业，总部位于浙江省嘉兴市嘉善县。公司现持有统一社会信用代码为 913304001465938497 的营业执照，注册资本 218,298,240.00 元，股份总数 218,298,240 股（每股面值 1 元）。其中，有限售条件的流通股份 A 股 93,036,987 股；无限售条件的流通股份 A 股 125,261,253 股。公司股票已于 2020 年 2 月 18 日在深圳证券交易所挂牌交易。

本公司属通用设备制造行业。主要经营活动为滑动轴承及其材料的研发、生产和销售。

本财务报表业经公司 2026 年 4 月 23 日五届十五次董事会批准对外报出。

### 四、财务报表的编制基础

#### 1、编制基础

本公司财务报表以持续经营为编制基础。

#### 2、持续经营

本公司不存在导致对报告期末起 12 个月内的持续经营能力产生重大疑虑的事项或情况。

### 五、重要会计政策及会计估计

具体会计政策和会计估计提示：

重要提示：本公司根据实际生产经营特点针对金融工具减值、存货、固定资产折旧、在建工程、无形资产、收入确认等交易或事项制定了具体会计政策和会计估计。

## 1、遵循企业会计准则的声明

本公司所编制的财务报表符合企业会计准则的要求，真实、完整地反映了公司的财务状况、经营成果和现金流量等有关信息。

## 2、会计期间

会计年度自公历 1 月 1 日起至 12 月 31 日止。

## 3、营业周期

公司经营业务的营业周期较短，以 12 个月作为资产和负债的流动性划分标准。

## 4、记账本位币

采用人民币为记账本位币。

## 5、重要性标准确定方法和选择依据

适用 不适用

项目	重要性标准
重要的单项计提坏账准备的应收账款	单项金额超过资产总额 0.5%
重要的核销应收账款	单项金额超过资产总额 0.5%
重要的账龄超过 1 年的预付款项	单项金额超过资产总额 0.5%
重要的在建工程项目	单项工程投资总额超过资产总额 0.5%
重要的账龄超过 1 年的应付账款	单项金额超过资产总额 0.5%
重要的账龄超过 1 年的其他应付款	单项金额超过资产总额 0.5%
重要的账龄超过 1 年的合同负债	单项金额超过资产总额 0.5%
重要的投资活动现金流量	单项金额超过资产总额 5%
重要的子公司、非全资子公司	资产总额/收入总额/利润总额超过集团总资产/总收入/利润总额的 15%
重要的承诺事项	相关合同、协议、重组计划金额超过资产总额 5%的承诺事项认定为重要承诺事项
重要的或有事项	或有负债或有资产超过资产总额 0.5%的或有事项认定为重要或有事项
重要的资产负债表日后事项	金额或对价超过资产总额 5%的股票或债券发行、对外投资、企业合并或处置子公司以及损失可能超过资产总额 0.5%的诉讼、仲裁或承诺、亏损、债务重组等各项资产负债表日后事项认定为重要资产负债表日后事项

## 6、同一控制下和非同一控制下企业合并的会计处理方法

### 1. 同一控制下企业合并的会计处理方法

公司在企业合并中取得的资产和负债，按照合并日被合并方在最终控制方合并财务报表中的账面价值计量。公司按照被合并方所有者权益在最终控制方合并财务报表中的账面价值份额与支付的合并对价账面价值或发行股份面值总额的差额，调整资本公积；资本公积不足冲减的，调整留存收益。

### 2. 非同一控制下企业合并的会计处理方法

公司在购买日对合并成本大于合并中取得的被购买方可辨认净资产公允价值份额的差额，确认为商誉；如果合并成本小于合并中取得的被购买方可辨认净资产公允价值份额，首先对取得的被购买方各项可辨认资产、负债及或有负债

的公允价值以及合并成本的计量进行复核，经复核后合并成本仍小于合并中取得的被购买方可辨认净资产公允价值份额的，其差额计入当期损益。

## 7、控制的判断标准和合并财务报表的编制方法

### 1. 控制的判断

拥有对被投资方的权力，通过参与被投资方的相关活动而享有可变回报，并且有能力运用对被投资方的权力影响其可变回报金额的，认定为控制。

### 2. 合并财务报表的编制方法

母公司将其控制的所有子公司纳入合并财务报表的合并范围。合并财务报表以母公司及其子公司的财务报表为基础，根据其他有关资料，由母公司按照《企业会计准则第 33 号——合并财务报表》编制。

## 8、合营安排分类及共同经营会计处理方法

## 9、现金及现金等价物的确定标准

列示于现金流量表中的现金是指库存现金以及可以随时用于支付的存款。现金等价物是指企业持有的期限短、流动性强、易于转换为已知金额现金、价值变动风险很小的投资。

## 10、外币业务和外币报表折算

外币交易在初始确认时，采用交易发生日的即期汇率折算为人民币金额。资产负债表日，外币货币性项目采用资产负债表日即期汇率折算，因汇率不同而产生的汇兑差额，除与购建符合资本化条件资产有关的外币专门借款本金及利息的汇兑差额外，计入当期损益；以历史成本计量的外币非货币性项目仍采用交易发生日的即期汇率折算，不改变其人民币金额；以公允价值计量的外币非货币性项目，采用公允价值确定日的即期汇率折算，差额计入当期损益或其他综合收益。

## 11、金融工具

### 1. 金融资产和金融负债的分类

金融资产在初始确认时划分为以下三类：(1) 以摊余成本计量的金融资产；(2) 以公允价值计量且其变动计入其他综合收益的金融资产；(3) 以公允价值计量且其变动计入当期损益的金融资产。

金融负债在初始确认时划分为以下四类：(1) 以公允价值计量且其变动计入当期损益的金融负债；(2) 金融资产转移不符合终止确认条件或继续涉入被转移金融资产所形成的金融负债；(3) 不属于上述(1)或(2)的财务担保合同，以及不属于上述(1)并以低于市场利率贷款的贷款承诺；(4) 以摊余成本计量的金融负债。

### 2. 金融资产和金融负债的确认依据、计量方法和终止确认条件

#### (1) 金融资产和金融负债的确认依据和初始计量方法

公司成为金融工具合同的一方时，确认一项金融资产或金融负债。初始确认金融资产或金融负债时，按照公允价值计量；对于以公允价值计量且其变动计入当期损益的金融资产和金融负债，相关交易费用直接计入当期损益；对于其他类别的金融资产或金融负债，相关交易费用计入初始确认金额。但是，公司初始确认的应收账款未包含重大融资成分

或公司不考虑未超过一年的合同中的融资成分的，按照《企业会计准则第 14 号——收入》所定义的交易价格进行初始计量。

## (2) 金融资产的后续计量方法

### 1) 以摊余成本计量的金融资产

采用实际利率法，按照摊余成本进行后续计量。以摊余成本计量且不属于任何套期关系的一部分的金融资产所产生的利得或损失，在终止确认、重分类、按照实际利率法摊销或确认减值时，计入当期损益。

### 2) 以公允价值计量且其变动计入其他综合收益的债务工具投资

采用公允价值进行后续计量。采用实际利率法计算的利息、减值损失或利得及汇兑损益计入当期损益，其他利得或损失计入其他综合收益。终止确认时，将之前计入其他综合收益的累计利得或损失从其他综合收益中转出，计入当期损益。

### 3) 以公允价值计量且其变动计入其他综合收益的权益工具投资

采用公允价值进行后续计量。获得的股利（属于投资成本收回部分的除外）计入当期损益，其他利得或损失计入其他综合收益。终止确认时，将之前计入其他综合收益的累计利得或损失从其他综合收益中转出，计入留存收益。

### 4) 以公允价值计量且其变动计入当期损益的金融资产

采用公允价值进行后续计量，产生的利得或损失（包括利息和股利收入）计入当期损益，除非该金融资产属于套期关系的一部分。

## (3) 金融负债的后续计量方法

### 1) 以公允价值计量且其变动计入当期损益的金融负债

此类金融负债包括交易性金融负债（含属于金融负债的衍生工具）和指定为以公允价值计量且其变动计入当期损益的金融负债。对于此类金融负债以公允价值进行后续计量。因公司自身信用风险变动引起的指定为以公允价值计量且其变动计入当期损益的金融负债的公允价值变动金额计入其他综合收益，除非该处理会造成或扩大损益中的会计错配。此类金融负债产生的其他利得或损失（包括利息费用、除因公司自身信用风险变动引起的公允价值变动）计入当期损益，除非该金融负债属于套期关系的一部分。终止确认时，将之前计入其他综合收益的累计利得或损失从其他综合收益中转出，计入留存收益。

### 2) 金融资产转移不符合终止确认条件或继续涉入被转移金融资产所形成的金融负债

按照《企业会计准则第 23 号——金融资产转移》相关规定进行计量。

### 3) 不属于上述 1) 或 2) 的财务担保合同，以及不属于上述 1) 并以低于市场利率贷款的贷款承诺

在初始确认后按照下列两项金额之中的较高者进行后续计量：① 按照金融工具的减值规定确定的损失准备金额；② 初始确认金额扣除按照《企业会计准则第 14 号——收入》相关规定所确定的累计摊销额后的余额。

### 4) 以摊余成本计量的金融负债

采用实际利率法以摊余成本计量。以摊余成本计量且不属于任何套期关系的一部分的金融负债所产生的利得或损失，在终止确认、按照实际利率法摊销时计入当期损益。

## (4) 金融资产和金融负债的终止确认

### 1) 当满足下列条件之一时，终止确认金融资产：

① 收取金融资产现金流量的合同权利已终止；

② 金融资产已转移，且该转移满足《企业会计准则第 23 号——金融资产转移》关于金融资产终止确认的规定。

2) 当金融负债（或其一部分）的现时义务已经解除时，相应终止确认该金融负债（或该部分金融负债）。

### 3. 金融资产转移的确认依据和计量方法

公司转移了金融资产所有权上几乎所有的风险和报酬的，终止确认该金融资产，并将转移中产生或保留的权利和义务单独确认为资产或负债；保留了金融资产所有权上几乎所有的风险和报酬的，继续确认所转移的金融资产。公司既没有转移也没有保留金融资产所有权上几乎所有的风险和报酬的，分别下列情况处理：（1）未保留对该金融资产控制的，终止确认该金融资产，并将转移中产生或保留的权利和义务单独确认为资产或负债；（2）保留了对该金融资产控制的，按照继续涉入所转移金融资产的程度确认有关金融资产，并相应确认有关负债。

金融资产整体转移满足终止确认条件的，将下列两项金额的差额计入当期损益：（1）所转移金融资产在终止确认日的账面价值；（2）因转移金融资产而收到的对价，与原直接计入其他综合收益的公允价值变动累计额中对应终止确认部分的金额（涉及转移的金融资产为以公允价值计量且其变动计入其他综合收益的债务工具投资）之和。转移了金融资产的一部分，且该被转移部分整体满足终止确认条件的，将转移前金融资产整体的账面价值，在终止确认部分和继续确认部分之间，按照转移日各自的相对公允价值进行分摊，并将下列两项金额的差额计入当期损益：（1）终止确认部分的账面价值；（2）终止确认部分的对价，与原直接计入其他综合收益的公允价值变动累计额中对应终止确认部分的金额（涉及转移的金融资产为以公允价值计量且其变动计入其他综合收益的债务工具投资）之和。

#### 4. 金融资产和金融负债的公允价值确定方法

公司采用在当前情况下适用并且有足够可利用数据和其他信息支持的估值技术确定相关金融资产和金融负债的公允价值。公司将估值技术使用的输入值分以下层级，并依次使用：

（1）第一层次输入值是在计量日能够取得的相同资产或负债在活跃市场上未经调整的报价；

（2）第二层次输入值是除第一层次输入值外相关资产或负债直接或间接可观察的输入值，包括：活跃市场中类似资产或负债的报价；非活跃市场中相同或类似资产或负债的报价；除报价以外的其他可观察输入值，如在正常报价间隔期间可观察的利率和收益率曲线等；市场验证的输入值等；

（3）第三层次输入值是相关资产或负债的不可观察输入值，包括不能直接观察或无法由可观察市场数据验证的利率、股票波动率、企业合并中承担的弃置义务的未来现金流量、使用自身数据作出的财务预测等。

#### 5. 金融工具减值

公司以预期信用损失为基础，对以摊余成本计量的金融资产、以公允价值计量且其变动计入其他综合收益的债务工具投资、合同资产、租赁应收款、分类为以公允价值计量且其变动计入当期损益的金融负债以外的贷款承诺、不属于以公允价值计量且其变动计入当期损益的金融负债或不属于金融资产转移不符合终止确认条件或继续涉入被转移金融资产所形成的金融负债的财务担保合同进行减值处理并确认损失准备。

预期信用损失，是指以发生违约的风险为权重的金融工具信用损失的加权平均值。信用损失，是指公司按照原实际利率折现的、根据合同应收的所有合同现金流量与预期收取的所有现金流量之间的差额，即全部现金短缺的现值。其中，对于公司购买或源生的已发生信用减值的金融资产，按照该金融资产经信用调整的实际利率折现。

对于购买或源生的已发生信用减值的金融资产，公司在资产负债表日仅将自初始确认后整个存续期内预期信用损失的累计变动确认为损失准备。

对于租赁应收款、由《企业会计准则第 14 号——收入》规范的交易形成的应收款项及合同资产，公司运用简化计量方法，按照相当于整个存续期内的预期信用损失金额计量损失准备。

除上述计量方法以外的金融资产，公司在每个资产负债表日评估其信用风险自初始确认后是否已经显著增加。如果信用风险自初始确认后已显著增加，公司按照整个存续期内预期信用损失的金额计量损失准备；如果信用风险自初始确认后未显著增加，公司按照该金融工具未来 12 个月内预期信用损失的金额计量损失准备。

公司利用可获得的合理且有依据的信息，包括前瞻性信息，通过比较金融工具在资产负债表日发生违约的风险与在初始确认日发生违约的风险，以确定金融工具的信用风险自初始确认后是否已显著增加。

于资产负债表日，若公司判断金融工具只具有较低的信用风险，则假定该金融工具的信用风险自初始确认后并未显著增加。

公司以单项金融工具或金融工具组合为基础评估预期信用风险和计量预期信用损失。当以金融工具组合为基础时，公司以共同风险特征为依据，将金融工具划分为不同组合。

公司在每个资产负债表日重新计量预期信用损失，由此形成的损失准备的增加或转回金额，作为减值损失或利得计入当期损益。对于以摊余成本计量的金融资产，损失准备抵减该金融资产在资产负债表中列示的账面价值；对于以公允价值计量且其变动计入其他综合收益的债权投资，公司在其他综合收益中确认其损失准备，不抵减该金融资产的账面价值。

#### 6. 金融资产和金融负债的抵销

金融资产和金融负债在资产负债表内分别列示，不相互抵销。但同时满足下列条件的，公司以相互抵销后的净额在资产负债表内列示：(1) 公司具有抵销已确认金额的法定权利，且该种法定权利是当前可执行的；(2) 公司计划以净额结算，或同时变现该金融资产和清偿该金融负债。

不满足终止确认条件的金融资产转移，公司不对已转移的金融资产和相关负债进行抵销。

#### 7. 应收款项和合同资产预期信用损失的确认标准和计提方法

##### (1) 按信用风险特征组合计提预期信用损失的应收款项和合同资产

组合类别	确定组合的依据	计量预期信用损失的方法
应收银行承兑汇票	票据类型	参考历史信用损失经验，结合当前状况以及对未来经济状况的预测，通过违约风险敞口和整个存续期预期信用损失率，计算预期信用损失
应收商业承兑汇票		
应收财务公司承兑汇票		
应收账款——账龄组合	账龄	参考历史信用损失经验，结合当前状况以及对未来经济状况的预测，编制应收账款账龄与预期信用损失率对照表，计算预期信用损失
其他应收款——应收政府款项组合	款项性质	参考历史信用损失经验，结合当前状况以及对未来经济状况的预测，通过违约风险敞口和未来 12 个月内或整个存续期预期信用损失率，计算预期信用损失
其他应收款——账龄组合	账龄	参考历史信用损失经验，结合当前状况以及对未来经济状况的预测，编制其他应收款账龄与预期信用损失率对照表，计算预期信用损失

##### (2) 账龄组合的账龄与预期信用损失率对照表

账 龄	应收账款 预期信用损失率 (%)	其他应收款 预期信用损失率 (%)
1 年以内 (含, 下同)	5	5
1-2 年	10	10
2-3 年	30	30
3-4 年	80	80
4 年以上	100	100

应收账款、其他应收款的账龄自款项实际发生的月份起算。

##### (3) 按单项计提预期信用损失的应收款项和合同资产的认定标准

对信用风险与组合信用风险显著不同的应收款项和合同资产，公司按单项计提预期信用损失。

## 12、应收票据

详见“11、金融工具”章节。

## 13、应收账款

详见“11、金融工具”章节。

## 14、应收款项融资

详见“11、金融工具”章节。

## 15、其他应收款

详见“11、金融工具”章节。

## 16、合同资产

公司根据履行履约义务与客户付款之间的关系在资产负债表中列示合同资产或合同负债。公司将同一合同下的合同资产和合同负债相互抵销后以净额列示。

公司将拥有的、无条件(即，仅取决于时间流逝)向客户收取对价的权利作为应收款项列示，将已向客户转让商品而有权收取对价的权利(该权利取决于时间流逝之外的其他因素)作为合同资产列示。

公司将已收或应收客户对价而应向客户转让商品的义务作为合同负债列示。

## 17、存货

### 1. 存货的分类

存货包括在日常活动中持有以备出售的产成品或商品、处在生产过程中的在产品、在生产过程或提供劳务过程中耗用的材料和物料等。

### 2. 发出存货的计价方法

发出存货采用月末一次加权平均法。

### 3. 存货的盘存制度

存货的盘存制度为永续盘存制。

### 4. 低值易耗品和包装物的摊销方法

#### (1) 低值易耗品

按照一次转销法进行摊销。

#### (2) 包装物

按照一次转销法进行摊销。

### 5. 存货跌价准备

资产负债表日，存货采用成本与可变现净值孰低计量，按照成本高于可变现净值的差额计提存货跌价准备。直接用于出售的存货，在正常生产经营过程中以该存货的估计售价减去估计的销售费用和相关税费后的金额确定其可变现净值；需要经过加工的存货，在正常生产经营过程中以所生产的产成品的估计售价减去至完工时估计将要发生的成本、估计的销售费用和相关税费后的金额确定其可变现净值；资产负债表日，同一项存货中一部分有合同价格约定、其他部分不存在合同价格的，分别确定其可变现净值，并与其对应的成本进行比较，分别确定存货跌价准备的计提或转回的金额。

## 18、持有待售资产

## 19、债权投资

## 20、其他债权投资

## 21、长期应收款

## 22、长期股权投资

### 1. 共同控制、重大影响的判断

按照相关约定对某项安排存在共有的控制，并且该安排的相关活动必须经过分享控制权的参与方一致同意后才能决策，认定为共同控制。对被投资单位的财务和经营政策有参与决策的权力，但并不能够控制或者与其他方一起共同控制这些政策的制定，认定为重大影响。

### 2. 投资成本的确定

(1) 同一控制下的企业合并形成的，合并方以支付现金、转让非现金资产、承担债务或发行权益性证券作为合并对价的，在合并日按照取得被合并方所有者权益在最终控制方合并财务报表中的账面价值的份额作为其初始投资成本。长期股权投资初始投资成本与支付的合并对价的账面价值或发行股份的面值总额之间的差额调整资本公积；资本公积不足冲减的，调整留存收益。

公司通过多次交易分步实现同一控制下企业合并形成的长期股权投资，判断是否属于“一揽子交易”。属于“一揽子交易”的，把各项交易作为一项取得控制权的交易进行会计处理。不属于“一揽子交易”的，在合并日，根据合并后应享有被合并方净资产在最终控制方合并财务报表中的账面价值的份额确定初始投资成本。合并日长期股权投资的初始投资成本，与达到合并前的长期股权投资账面价值加上合并日进一步取得股份新支付对价的账面价值之和的差额，调整资本公积；资本公积不足冲减的，调整留存收益。

(2) 非同一控制下的企业合并形成的，在购买日按照支付的合并对价的公允价值作为其初始投资成本。

公司通过多次交易分步实现非同一控制下企业合并形成的长期股权投资，区分个别财务报表和合并财务报表进行相关会计处理：

1) 在个别财务报表中，按照原持有的股权投资的账面价值加上新增投资成本之和，作为改按成本法核算的初始投资成本。

2) 在合并财务报表中，判断是否属于“一揽子交易”。属于“一揽子交易”的，把各项交易作为一项取得控制权的交易进行会计处理。不属于“一揽子交易”的，对于购买日之前持有的被购买方的股权，按照该股权在购买日的公允价值进行重新计量，公允价值与其账面价值的差额计入当期投资收益；购买日之前持有的被购买方的股权涉及权益法核算下的其他综合收益等的，与其相关的其他综合收益等转为购买日所属当期收益。但由于被投资方重新计量设定受益计划净负债或净资产变动而产生的其他综合收益除外。

(3) 除企业合并形成以外的：以支付现金取得的，按照实际支付的购买价款作为其初始投资成本；以发行权益性证券取得的，按照发行权益性证券的公允价值作为其初始投资成本；以债务重组方式取得的，按《企业会计准则第 12 号——债务重组》确定其初始投资成本；以非货币性资产交换取得的，按《企业会计准则第 7 号——非货币性资产交换》确定其初始投资成本。

### 3. 后续计量及损益确认方法

对被投资单位实施控制的长期股权投资采用成本法核算；对联营企业和合营企业的长期股权投资，采用权益法核算。

### 4. 通过多次交易分步处置对子公司投资至丧失控制权的处理方法

#### (1) 是否属于“一揽子交易”的判断原则

通过多次交易分步处置对子公司股权投资直至丧失控制权的，公司结合分步交易的各个步骤的交易协议条款、分别取得的处置对价、出售股权的对象、处置方式、处置时点等信息来判断分步交易是否属于“一揽子交易”。各项交易的条款、条件以及经济影响符合以下一种或多种情况，通常表明多次交易事项属于“一揽子交易”：

- 1) 这些交易是同时或者在考虑了彼此影响的情况下订立的；
- 2) 这些交易整体才能达成一项完整的商业结果；
- 3) 一项交易的发生取决于其他至少一项交易的发生；
- 4) 一项交易单独看是不经济的，但是和其他交易一并考虑时是经济的。

#### (2) 不属于“一揽子交易”的会计处理

##### 1) 个别财务报表

对处置的股权，其账面价值与实际取得价款之间的差额，计入当期损益。对于剩余股权，对被投资单位仍具有重大影响或者与其他方一起实施共同控制的，转为权益法核算；不能再对被投资单位实施控制、共同控制或重大影响的，按照《企业会计准则第 22 号——金融工具确认和计量》的相关规定进行核算。

##### 2) 合并财务报表

在丧失控制权之前，处置价款与处置长期股权投资相对应享有子公司自购买日或合并日开始持续计算的净资产份额之间的差额，调整资本公积（资本溢价），资本溢价不足冲减的，冲减留存收益。

丧失对原子公司控制权时，对于剩余股权，按照其在丧失控制权日的公允价值进行重新计量。处置股权取得的对价与剩余股权公允价值之和，减去按原持股比例计算应享有原有子公司自购买日或合并日开始持续计算的净资产的份额之间的差额，计入丧失控制权当期的投资收益，同时冲减商誉。与原有子公司股权投资相关的其他综合收益等，应当在丧失控制权时转为当期投资收益。

#### (3) 属于“一揽子交易”的会计处理

##### 1) 个别财务报表

将各项交易作为一项处置子公司并丧失控制权的交易进行会计处理。但是，在丧失控制权之前每一次处置价款与处置投资对应的长期股权投资账面价值之间的差额，在个别财务报表中确认为其他综合收益，在丧失控制权时一并转入丧失控制权当期的损益。

##### 2) 合并财务报表

将各项交易作为一项处置子公司并丧失控制权的交易进行会计处理。但是，在丧失控制权之前每一次处置价款与处置投资对应的享有该子公司净资产份额的差额，在合并财务报表中确认为其他综合收益，在丧失控制权时一并转入丧失控制权当期的损益。

## 23、投资性房地产

投资性房地产计量模式

成本法计量

折旧或摊销方法

1. 投资性房地产包括已出租的土地使用权、持有并准备增值后转让的土地使用权和已出租的建筑物。
2. 投资性房地产按照成本进行初始计量，采用成本模式进行后续计量，并采用与固定资产和无形资产相同的方法计提折旧或进行摊销。

## 24、固定资产

### (1) 确认条件

固定资产是指为生产商品、提供劳务、出租或经营管理而持有的，使用年限超过一个会计年度的有形资产。固定资产在同时满足与该固定资产有关的经济利益很可能流入企业、该固定资产的成本能够可靠地计量时予以确认。

### (2) 折旧方法

类别	折旧方法	折旧年限	残值率	年折旧率
房屋及建筑物	年限平均法	5、20	0、5	20.00、4.75
机器设备	年限平均法	10	5	9.50
运输工具	年限平均法	5	5	19.00
电子设备	年限平均法	5	5	19.00
其他设备	年限平均法	5-10	5	9.50-19.00

## 25、在建工程

1. 在建工程同时满足与该在建工程有关的经济利益很可能流入企业、该在建工程的成本能够可靠地计量时予以确认。在建工程按建造该项资产达到预定可使用状态前所发生的实际成本计量。

2. 在建工程达到预定可使用状态时，按工程实际成本转入固定资产。已达到预定可使用状态但尚未办理竣工决算的，先按估计价值转入固定资产，待办理竣工决算后再按实际成本调整原暂估价值，但不再调整原已计提的折旧。

类别	在建工程结转为固定资产的标准和时点
房屋及建筑物	主体建设工程及配套工程已实质完工、达到预定设计要求并经验收
机器设备	安装调试后达到设计要求或合同规定的标准

## 26、借款费用

### 1. 借款费用资本化的确认原则

公司发生的借款费用，可直接归属于符合资本化条件的资产的购建或者生产的，予以资本化，计入相关资产成本；其他借款费用，在发生时确认为费用，计入当期损益。

### 2. 借款费用资本化期间

(1) 当借款费用同时满足下列条件时，开始资本化：1) 资产支出已经发生；2) 借款费用已经发生；3) 为使资产达到预定可使用或可销售状态所必要的购建或者生产活动已经开始。

(2) 若符合资本化条件的资产在购建或者生产过程中发生非正常中断，并且中断时间连续超过 3 个月，暂停借款费用的资本化；中断期间发生的借款费用确认为当期费用，直至资产的购建或者生产活动重新开始。

(3) 当所购建或者生产符合资本化条件的资产达到预定可使用或可销售状态时，借款费用停止资本化。

### 3. 借款费用资本化率以及资本化金额

为购建或者生产符合资本化条件的资产而借入专门借款的，以专门借款当期实际发生的利息费用（包括按照实际利率法确定的折价或溢价的摊销），减去将尚未动用的借款资金存入银行取得的利息收入或进行暂时性投资取得的投资收益后的金额，确定应予资本化的利息金额；为购建或者生产符合资本化条件的资产占用了一般借款的，根据累计资产支出超过专门借款的资产支出加权平均数乘以占用一般借款的资本化率，计算确定一般借款应予资本化的利息金额。

## 27、生物资产

## 28、油气资产

## 29、无形资产

### (1) 使用寿命及其确定依据、估计情况、摊销方法或复核程序

无形资产包括土地使用权、商标权、专利和专有技术组合、软件等，按成本进行初始计量。

使用寿命有限的无形资产，在使用寿命内按照与该项无形资产有关的经济利益的预期实现方式系统地摊销，无法可靠确定预期实现方式的，采用直线法摊销。具体如下：

项 目	使用寿命及其确定依据	摊销方法
土地使用权	按产权登记期限确定使用寿命为 50 年	直线法
软件	按预期受益期限确定使用寿命为 2-5 年	直线法
商标权	按预期受益期限确定使用寿命为 10 年	直线法
专利和专有技术组合	按预期受益期限确定使用寿命为 5-10 年	直线法

### (2) 研发支出的归集范围及相关会计处理方法

#### (1) 人员人工费用

人员人工费用包括公司研发人员的工资薪金、基本养老保险费、基本医疗保险费、失业保险费、工伤保险费、生育保险费和住房公积金，以及外聘研发人员的劳务费用。

研发人员同时服务于多个研究开发项目的，人工费用的确认依据公司管理部门提供的各研究开发项目研发人员的工时记录，在不同研究开发项目间按比例分配。

直接从事研发活动的人员、外聘研发人员同时从事非研发活动的，公司根据研发人员在不同岗位的工时记录，将其实际发生的人员人工费用，按实际工时占比等合理方法在研发费用和生产经营费用间分配。

#### (2) 直接投入费用

直接投入费用是指公司为实施研究开发活动而实际发生的相关支出。包括：1) 直接消耗的材料、燃料和动力费用；2) 用于中间试验和产品试制的模具、工艺装备开发及制造费，不构成固定资产的样品、样机及一般测试手段购置费，试制产品的检验费；3) 用于研究开发活动的仪器、设备的运行维护、调整、检验、检测、维修等费用。

#### (3) 折旧费用与长期待摊费用

折旧费用是指用于研究开发活动的仪器、设备和在用建筑物的折旧费。

用于研发活动的仪器、设备及在用建筑物，同时又用于非研发活动的，对该类仪器、设备、在用建筑物使用情况做必要记录，并将其实际发生的折旧费按实际工时和使用面积等因素，采用合理方法在研发费用和生产经营费用间分配。

长期待摊费用是指研发设施的改建、改装、装修和修理过程中发生的长期待摊费用，按实际支出进行归集，在规定的期限内分期平均摊销。

#### (4) 无形资产摊销费用

无形资产摊销费用是指用于研究开发活动的软件、知识产权、非专利技术（专有技术、许可证、设计和计算方法等）的摊销费用。

#### (5) 设计费用

设计费用是指为新产品和新工艺进行构思、开发和制造，进行工序、技术规范、规程制定、操作特性方面的设计等发生的费用，包括为获得创新性、创意性、突破性产品进行的创意设计活动发生的相关费用。

#### (6) 装备调试费用与试验费用

装备调试费用是指工装准备过程中研究开发活动所发生的费用，包括研制特殊、专用的生产机器，改变生产和质量控制程序，或制定新方法及标准等活动所发生的费用。

为大规模批量化和商业生产所进行的常规性工装准备和工业工程发生的费用不计入归集范围。

试验费用包括新药研制的临床试验费、勘探开发技术的现场试验费、田间试验费等。

#### (7) 委托外部研究开发费用

委托外部研究开发费用是指公司委托境内外其他机构或个人进行研究开发活动所发生的费用（研究开发活动成果为公司所拥有，且与公司的主要经营业务紧密相关）。

#### (8) 其他费用

其他费用是指上述费用之外与研究开发活动直接相关的其他费用，包括技术图书资料费、资料翻译费、专家咨询费、高新科技研发保险费，研发成果的检索、论证、评审、鉴定、验收费用，知识产权的申请费、注册费、代理费，会议费、差旅费、通讯费等。

4. 内部研究开发项目研究阶段的支出，于发生时计入当期损益。内部研究开发项目开发阶段的支出，同时满足下列条件的，确认为无形资产：(1) 完成该无形资产以使其能够使用或出售在技术上具有可行性；(2) 具有完成该无形资产并使用或出售的意图；(3) 无形资产产生经济利益的方式，包括能够证明运用该无形资产生产的产品存在市场或无形资产自身存在市场，无形资产将在内部使用的，能证明其有用性；(4) 有足够的技术、财务资源和其他资源支持，以完成该无形资产的开发，并有能力使用或出售该无形资产；(5) 归属于该无形资产开发阶段的支出能够可靠地计量。

## 30、长期资产减值

对长期股权投资、采用成本模式计量的投资性房地产、固定资产、在建工程、使用权资产、使用寿命有限的无形资产等长期资产，在资产负债表日有迹象表明发生减值的，估计其可收回金额。对因企业合并所形成的商誉和使用寿命不确定的无形资产，无论是否存在减值迹象，每年都进行减值测试。商誉结合与其相关的资产组或者资产组组合进行减值测试。

若上述长期资产的可收回金额低于其账面价值的，按其差额确认资产减值准备并计入当期损益。

### 31、长期待摊费用

长期待摊费用核算已经支出，摊销期限在 1 年以上（不含 1 年）的各项费用。长期待摊费用按实际发生额入账，在受益期或规定的期限内分期平均摊销。如果长期待摊的费用项目不能使以后会计期间受益则将尚未摊销的该项目的摊余价值全部转入当期损益。

### 32、合同负债

公司根据履行履约义务与客户付款之间的关系在资产负债表中列示合同资产或合同负债。公司将同一合同下的合同资产和合同负债相互抵销后以净额列示。

公司将拥有的、无条件（即，仅取决于时间流逝）向客户收取对价的权利作为应收款项列示，将已向客户转让商品而有权收取对价的权利（该权利取决于时间流逝之外的其他因素）作为合同资产列示。

公司将已收或应收客户对价而应向客户转让商品的义务作为合同负债列示。

### 33、职工薪酬

#### （1）短期薪酬的会计处理方法

在职工为公司提供服务的会计期间，将实际发生的短期薪酬确认为负债，并计入当期损益或相关资产成本。

#### （2）离职后福利的会计处理方法

离职后福利分为设定提存计划和设定受益计划。

（1）在职工为公司提供服务的会计期间，根据设定提存计划计算的应缴存金额确认为负债，并计入当期损益或相关资产成本。

（2）对设定受益计划的会计处理通常包括下列步骤：

1) 根据预期累计福利单位法，采用无偏且相互一致的精算假设对有关人口统计变量和财务变量等作出估计，计量设定受益计划所产生的义务，并确定相关义务的所属期间。同时，对设定受益计划所产生的义务予以折现，以确定设定受益计划义务的现值和当期服务成本；

2) 设定受益计划存在资产的，将设定受益计划义务现值减去设定受益计划资产公允价值所形成的赤字或盈余确认为一项设定受益计划净负债或净资产。设定受益计划存在盈余的，以设定受益计划的盈余和资产上限两项的孰低者计量设定受益计划净资产；

3) 期末，将设定受益计划产生的职工薪酬成本确认为服务成本、设定受益计划净负债或净资产的利息净额以及重新计量设定受益计划净负债或净资产所产生的变动等三部分，其中服务成本和设定受益计划净负债或净资产的利息净额计入当期损益或相关资产成本，重新计量设定受益计划净负债或净资产所产生的变动计入其他综合收益，并且在后续会计期间不允许转回至损益，但可以在权益范围内转移这些在其他综合收益确认的金额。

### (3) 辞退福利的会计处理方法

向职工提供的辞退福利，在下列两者孰早日确认辞退福利产生的职工薪酬负债，并计入当期损益：(1) 公司不能单方面撤回因解除劳动关系计划或裁减建议所提供的辞退福利时；(2) 公司确认与涉及支付辞退福利的重组相关的成本或费用时。

### (4) 其他长期职工福利的会计处理方法

向职工提供的其他长期福利，符合设定提存计划条件的，按照设定提存计划的有关规定进行会计处理；除此之外的其他长期福利，按照设定受益计划的有关规定进行会计处理，为简化相关会计处理，将其产生的职工薪酬成本确认为服务成本、其他长期职工福利净负债或净资产的利息净额以及重新计量其他长期职工福利净负债或净资产所产生的变动等组成项目的总净额计入当期损益或相关资产成本。

## 34、预计负债

因对外提供担保、诉讼事项、产品质量保证、亏损合同等或有事项形成的义务成为公司承担的现时义务，履行该义务很可能导致经济利益流出公司，且该义务的金额能够可靠的计量时，公司将该项义务确认为预计负债。

公司按照履行相关现时义务所需支出的最佳估计数对预计负债进行初始计量，并在资产负债表日对预计负债的账面价值进行复核。

## 35、股份支付

## 36、优先股、永续债等其他金融工具

## 37、收入

按照业务类型披露收入确认和计量所采用的会计政策

收入确认原则

于合同开始日，公司对合同进行评估，识别合同所包含的各单项履约义务，并确定各单项履约义务是在某一时段内履行，还是在某一时点履行。

满足下列条件之一时，属于在某一时段内履行履约义务，否则，属于在某一时点履行履约义务：(1) 客户在公司履约的同时即取得并消耗公司履约所带来的经济利益；(2) 客户能够控制公司履约过程中在建商品；(3) 公司履约过程中所产出的商品具有不可替代用途，且公司在整个合同期间内有权就累计至今已完成的履约部分收取款项。

对于在某一时段内履行的履约义务，公司在该段时间内按照履约进度确认收入。履约进度不能合理确定时，已经发生的成本预计能够得到补偿的，按照已经发生的成本金额确认收入，直到履约进度能够合理确定为止。对于在某一时点履行的履约义务，在客户取得相关商品或服务控制权时点确认收入。在判断客户是否已取得商品控制权时，公司考虑下列迹象：(1) 公司就该商品享有现时收款权利，即客户就该商品负有现时付款义务；(2) 公司已将该商品的法定所有权转移给客户，即客户已拥有该商品的法定所有权；(3) 公司已将该商品实物转移给客户，即客户已实物占有该商品；(4) 公司已将该商品所有权上的主要风险和报酬转移给客户，即客户已取得该商品所有权上的主要风险和报酬；(5) 客户已接受该商品；(6) 其他表明客户已取得商品控制权的迹象。

收入计量原则

(1) 公司按照分摊至各单项履约义务的交易价格计量收入。交易价格是公司因向客户转让商品或服务而预期有权收取的对价金额，不包括代第三方收取的款项以及预期将退还给客户的款项。

(2) 合同中存在可变对价的，公司按照期望值或最可能发生金额确定可变对价的最佳估计数，但包含可变对价的交易价格，不超过在相关不确定性消除时累计已确认收入极可能不会发生重大转回的金额。

(3) 合同中存在重大融资成分的，公司按照假定客户在取得商品或服务控制权时即以现金支付的应付金额确定交易价格。该交易价格与合同对价之间的差额，在合同期间内采用实际利率法摊销。合同开始日，公司预计客户取得商品或服务控制权与客户支付价款间隔不超过一年的，不考虑合同中存在的重大融资成分。

(4) 合同中包含两项或多项履约义务的，公司于合同开始日，按照各单项履约义务所承诺商品的单独售价的相对比例，将交易价格分摊至各单项履约义务。

#### 收入确认的具体方法

公司依据自身的经营模式和结算方式，各类业务销售收入确认的具体方法披露如下：

##### (1) 国内销售业务

公司国内销售业务属于在某一时点履行的履约义务，根据合同相关条款，在客户收到货物并签收、已收取价款或取得收款权利且相关的经济利益很可能流入时确认收入。

##### (2) 国外销售业务

公司国外销售业务属于在某一时点履行的履约义务，根据合同相关条款，将产品报关，取得提单，已收取价款或取得收款权利且相关的经济利益很可能流入时确认收入。

##### (3) 寄售库销售业务

公司寄售库销售业务属于在某一时点履行的履约义务，公司将产品运送至双方约定的地点，客户收到货物，根据实际使用量定期与公司进行结算，公司以收到客户已使用产品清单作为控制权转移时点确认收入。

同类业务采用不同经营模式涉及不同收入确认方式及计量方法的情况

## 38、合同成本

公司为取得合同发生的增量成本预期能够收回的，作为合同取得成本确认为一项资产。如果合同取得成本的摊销期限不超过一年，在发生时直接计入当期损益。

公司为履行合同发生的成本，不适用存货、固定资产或无形资产等相关准则的规范范围且同时满足下列条件的，作为合同履约成本确认为一项资产：

1. 该成本与一份当前或预期取得的合同直接相关，包括直接人工、直接材料、制造费用（或类似费用）、明确由客户承担的成本以及仅因该合同而发生的其他成本；
2. 该成本增加了公司未来用于履行履约义务的资源；
3. 该成本预期能够收回。

公司对于与合同成本有关的资产采用与该资产相关的商品或服务收入确认相同的基础进行摊销，计入当期损益。

如果与合同成本有关的资产的账面价值高于因转让与该资产相关的商品或服务预期能够取得的剩余对价减去估计将要发生的成本，公司对超出部分计提减值准备，并确认为资产减值损失。以前期间减值的因素之后发生变化，使得转让该资产相关的商品或服务预期能够取得的剩余对价减去估计将要发生的成本高于该资产账面价值的，转回原已计提的资产减值准备，并计入当期损益，但转回后的资产账面价值不超过假定不计提减值准备情况下该资产在转回日的账面价值。

### 39、政府补助

1. 政府补助在同时满足下列条件时予以确认：(1) 公司能够满足政府补助所附的条件；(2) 公司能够收到政府补助。政府补助为货币性资产的，按照收到或应收的金额计量。政府补助为非货币性资产的，按照公允价值计量；公允价值不能可靠取得的，按照名义金额计量。

#### 2. 与资产相关的政府补助判断依据及会计处理方法

政府文件规定用于购建或以其他方式形成长期资产的政府补助划分为与资产相关的政府补助。政府文件不明确的，以取得该补助必须具备的基本条件为基础进行判断，以购建或以其他方式形成长期资产为基本条件的作为与资产相关的政府补助。与资产相关的政府补助，冲减相关资产的账面价值或确认为递延收益。与资产相关的政府补助确认为递延收益的，在相关资产使用寿命内按照合理、系统的方法分期计入损益。按照名义金额计量的政府补助，直接计入当期损益。相关资产在使用寿命结束前被出售、转让、报废或发生毁损的，将尚未分配的相关递延收益余额转入资产处置当期的损益。

#### 3. 与收益相关的政府补助判断依据及会计处理方法

除与资产相关的政府补助之外的政府补助划分为与收益相关的政府补助。对于同时包含与资产相关部分和与收益相关部分的政府补助，难以区分与资产相关或与收益相关的，整体归类为与收益相关的政府补助。与收益相关的政府补助，用于补偿以后期间的相关成本费用或损失的，确认为递延收益，在确认相关成本费用或损失的期间，计入当期损益或冲减相关成本；用于补偿已发生的相关成本费用或损失的，直接计入当期损益或冲减相关成本。

4. 与公司日常经营活动相关的政府补助，按照经济业务实质，计入其他收益或冲减相关成本费用。与公司日常活动无关的政府补助，计入营业外收支。

#### 5. 政策性优惠贷款贴息的会计处理方法

(1) 财政将贴息资金拨付给贷款银行，由贷款银行以政策性优惠利率向公司提供贷款的，以实际收到的借款金额作为借款的入账价值，按照借款本金和该政策性优惠利率计算相关借款费用。

(2) 财政将贴息资金直接拨付给公司的，将对应的贴息冲减相关借款费用。

### 40、递延所得税资产/递延所得税负债

1. 根据资产、负债的账面价值与其计税基础之间的差额（未作为资产和负债确认的项目按照税法规定可以确定其计税基础的，该计税基础与其账面数之间的差额），按照预期收回该资产或清偿该负债期间的适用税率计算确认递延所得税资产或递延所得税负债。

2. 确认递延所得税资产以很可能取得用来抵扣可抵扣暂时性差异的应纳税所得额为限。资产负债表日，有确凿证据表明未来期间很可能获得足够的应纳税所得额用来抵扣可抵扣暂时性差异的，确认以前会计期间未确认的递延所得税资产。

3. 资产负债表日，对递延所得税资产的账面价值进行复核，如果未来期间很可能无法获得足够的应纳税所得额用以抵扣递延所得税资产的利益，则减记递延所得税资产的账面价值。在很可能获得足够的应纳税所得额时，转回减记的金额。

4. 公司当期所得税和递延所得税作为所得税费用或收益计入当期损益，但不包括下列情况产生的所得税：(1) 企业合并；(2) 直接在所有者权益中确认的交易或者事项。

5. 同时满足下列条件时，公司将递延所得税资产及递延所得税负债以抵销后的净额列示：(1) 拥有以净额结算当期所得税资产及当期所得税负债的法定权利；(2) 递延所得税资产和递延所得税负债是与同一税收征管部门对同一纳税

主体征收的所得税相关或者对不同的纳税主体相关，但在未来每一具有重要性的递延所得税资产和递延所得税负债转回的期间内，涉及的纳税主体意图以净额结算当期所得税资产及当期所得税负债或是同时取得资产、清偿债务。

## 41、租赁

### (1) 作为承租方租赁的会计处理方法

在租赁期开始日，公司将租赁期不超过 12 个月，且不包含购买选择权的租赁认定为短期租赁；将单项租赁资产为全新资产时价值较低的租赁认定为低价值资产租赁。公司转租或预期转租租赁资产的，原租赁不认定为低价值资产租赁。

对于所有短期租赁和低价值资产租赁，公司在租赁期内各个期间按照直线法将租赁付款额计入相关资产成本或当期损益。

除上述采用简化处理的短期租赁和低价值资产租赁外，在租赁期开始日，公司对租赁确认使用权资产和租赁负债。

#### (1) 使用权资产

使用权资产按照成本进行初始计量，该成本包括：1) 租赁负债的初始计量金额；2) 在租赁期开始日或之前支付的租赁付款额，存在租赁激励的，扣除已享受的租赁激励相关金额；3) 承租人发生的初始直接费用；4) 承租人为拆卸及移除租赁资产、复原租赁资产所在场地或将租赁资产恢复至租赁条款约定状态预计将发生的成本。

公司按照直线法对使用权资产计提折旧。能够合理确定租赁期届满时取得租赁资产所有权的，公司在租赁资产剩余使用寿命内计提折旧。无法合理确定租赁期届满时能够取得租赁资产所有权的，公司在租赁期与租赁资产剩余使用寿命两者孰短的期间内计提折旧。

#### (2) 租赁负债

在租赁期开始日，公司将尚未支付的租赁付款额的现值确认为租赁负债。计算租赁付款额现值时采用租赁内含利率作为折现率，无法确定租赁内含利率的，采用公司增量借款利率作为折现率。租赁付款额与其现值之间的差额作为未确认融资费用，在租赁期各个期间内按照确认租赁付款额现值的折现率确认利息费用，并计入当期损益。未纳入租赁负债计量的可变租赁付款额于实际发生时计入当期损益。

租赁期开始后，当实质固定付款额发生变动、担保余值预计的应付金额发生变化、用于确定租赁付款额的指数或比率发生变动、购买选择权、续租选择权或终止选择权的评估结果或实际行权情况发生变化时，公司按照变动后的租赁付款额的现值重新计量租赁负债，并相应调整使用权资产的账面价值，如使用权资产账面价值已调减至零，但租赁负债仍需进一步调减的，将剩余金额计入当期损益。

### 2. 公司作为出租人

在租赁开始日，公司将实质上转移了与租赁资产所有权有关的几乎全部风险和报酬的租赁划分为融资租赁，除此之外的均为经营租赁。

#### (1) 经营租赁

公司在租赁期内各个期间按照直线法将租赁收款额确认为租金收入，发生的初始直接费用予以资本化并按照与租金收入确认相同的基础进行分摊，分期计入当期损益。公司取得的与经营租赁有关的未计入租赁收款额的可变租赁付款额在实际发生时计入当期损益。

#### (2) 融资租赁

在租赁期开始日，公司按照租赁投资净额（未担保余值和租赁期开始日尚未收到的租赁收款额按照租赁内含利率折现的现值之和）确认应收融资租赁款，并终止确认融资租赁资产。在租赁期的各个期间，公司按照租赁内含利率计算并确认利息收入。

公司取得的未纳入租赁投资净额计量的可变租赁付款额在实际发生时计入当期损益。

### 3. 售后租回

#### (1) 公司作为承租人

公司按照《企业会计准则第 14 号——收入》的规定，评估确定售后租回交易中的资产转让是否属于销售。

售后租回交易中的资产转让属于销售的，公司按原资产账面价值中与租回获得的使用权有关的部分，计量售后租回所形成的使用权资产，并仅就转让至出租人的权利确认相关利得或损失。

售后租回交易中的资产转让不属于销售的，公司继续确认被转让资产，同时确认一项与转让收入等额的金融负债，并按照《企业会计准则第 22 号——金融工具确认和计量》对该金融负债进行会计处理。

#### (2) 作为出租方租赁的会计处理方法

公司按照《企业会计准则第 14 号——收入》的规定，评估确定售后租回交易中的资产转让是否属于销售。

售后租回交易中的资产转让属于销售的，公司根据其他适用的企业会计准则对资产购买进行会计处理，并根据《企业会计准则第 21 号——租赁》对资产出租进行会计处理。

售后租回交易中的资产转让不属于销售的，公司不确认被转让资产，但确认一项与转让收入等额的金融资产，并按照《企业会计准则第 22 号——金融工具确认和计量》对该金融资产进行会计处理。

## 42、其他重要的会计政策和会计估计

## 43、重要会计政策和会计估计变更

### (1) 重要会计政策变更

适用 不适用

### (2) 重要会计估计变更

适用 不适用

### (3) 2025 年起首次执行新会计准则调整首次执行当年年初财务报表相关项目情况

适用 不适用

## 44、其他

## 六、税项

### 1、主要税种及税率

税种	计税依据	税率
增值税	以按税法规定计算的销售货物和应税劳务收入为基础计算销项税额，扣除当期允许抵扣的进项税额后，差额部分为应交增值税	13%、9%、6%、5%、3%
城市维护建设税	实际缴纳的流转税税额	7%、5%
企业所得税	应纳税所得额	15%、20%、25%
房产税	从价计征的，按房产原值一次减除 30% 后余值的 1.2% 计缴；从租计	1.2%、12%

	征的，按租金收入的 12%计缴	
教育费附加	实际缴纳的流转税税额	3%
地方教育附加	实际缴纳的流转税税额	2%

存在不同企业所得税税率纳税主体的，披露情况说明

纳税主体名称	所得税税率
本公司、嘉善双飞润滑材料有限公司(以下简称双飞材料)、金华市双飞程凯合金材料有限公司(以下简称双飞程凯)	15%
嘉善卓博进出口贸易有限公司(以下简称卓博贸易)、浙江搏乐液压科技有限公司(以下简称搏乐液压)	20%
除上述以外的其他纳税主体	25%

## 2、税收优惠

### 本公司

根据浙江省科学技术厅、浙江省财政厅、国家税务总局浙江省税务局于 2023 年 12 月 8 日联合颁发的高新技术企业证书，证书编号为 GR202333008289，本公司被认定为高新技术企业，根据《中华人民共和国企业所得税法》规定，2023—2025 年度企业所得税享受高新技术企业税收优惠政策，减按 15%的税率计缴。

### 双飞材料

根据浙江省经济和信息化厅、浙江省财政厅、国家税务总局浙江省税务局于 2025 年 12 月 19 日联合颁发的高新技术企业证书(编号 GR202533004114)，证书有效期为 3 年，子公司双飞材料被认定为高新技术企业，根据《中华人民共和国企业所得税法》规定，2025—2027 年度企业所得税享受高新技术企业税收优惠政策，减按 15%的税率计缴。

### 双飞程凯

根据浙江省经济和信息化厅、浙江省财政厅、国家税务总局浙江省税务局于 2025 年 12 月 19 日联合颁发的高新技术企业证书(编号 GR202533012371)，证书有效期为 3 年，子公司双飞程凯被认定为高新技术企业，根据《中华人民共和国企业所得税法》规定，2025—2027 年度企业所得税享受高新技术企业税收优惠政策，减按 15%的税率计缴。

### 小型微利企业所得税税收优惠政策

根据财政部 税务总局《关于进一步支持小微企业和个体工商户发展有关税费政策的公告》(财政部 税务总局公告 2023 年第 12 号)规定，对于符合小型微利企业的认定条件，减按 25%计算应纳税所得额，按 20%的税率缴纳企业所得税的政策，延续执行至 2027 年 12 月 31 日。本年度本公司子公司卓博贸易、搏乐液压适用此政策。

## 3、其他

### 增值税即征即退

根据《财政部 国家税务总局关于促进残疾人就业增值税优惠政策的通知》(财税〔2016〕52 号)，子公司双飞材料、双飞程凯属于浙江省民政福利工业企业，享受限额增值税即征即退的税收优惠政策。

### 增值税加计抵减

根据财政部、税务总局 2023 年 9 月 6 日发布的《关于先进制造业企业增值税加计抵减政策的公告》(财税〔2023〕43 号)规定，自 2023 年 1 月 1 日至 2027 年 12 月 31 日，允许先进制造业企业按照当期可抵扣进项税额加计 5%抵减应纳税额，本公司、子公司双飞材料、双飞程凯适用此政策。

### 增值税出口退税

根据《财政部 国家税务总局关于出口货物劳务增值税和消费税政策的通知》(财税〔2012〕39 号)，本公司、子公司卓博贸易、搏乐液压出口货物享受退税率为 13%的出口退税的税收优惠政策。

#### 支付给残疾人工资在企业所得税前加计扣除税收优惠

根据《财政部 国家税务总局关于安置残疾人员就业有关企业所得税优惠政策问题的通知》（财税发〔2009〕70号）和《企业所得税实施条例》第九十六条的规定，浙江省民政福利工业企业支付给残疾人的实际工资可在企业所得税前限额据实扣除，并可按支付给残疾人实际工资的100%加计扣除。子公司双飞材料、双飞程凯适用此政策。

#### 招用重点群体税收优惠

根据《国家税务总局 人力资源社会保障部 农业农村部 教育部 退役军人事务部公告关于重点群体和自主就业退役士兵创业就业税收政策有关执行问题的公告》（2024年第4号），企业招用重点群体在扣减限额内每月（季）依次扣减增值税、城市维护建设税、教育费附加和地方教育附加。公司本年度享受此政策。

## 七、合并财务报表项目注释

### 1、货币资金

单位：元

项目	期末余额	期初余额
库存现金	44,974.34	39,859.99
银行存款	51,765,646.09	44,216,378.48
其他货币资金	2,433,924.27	4,303,117.22
合计	54,244,544.70	48,559,355.69

其他说明：

### 2、交易性金融资产

单位：元

项目	期末余额	期初余额
以公允价值计量且其变动计入当期损益的金融资产	43,145,611.01	40,291,260.27
其中：		
理财产品	42,372,211.01	40,291,260.27
业绩承诺补偿	773,400.00	
其中：		
合计	43,145,611.01	40,291,260.27

其他说明：

### 3、衍生金融资产

单位：元

项目	期末余额	期初余额

其他说明：

#### 4、应收票据

##### (1) 应收票据分类列示

单位：元

项目	期末余额	期初余额
商业承兑票据	25,045,203.80	14,117,447.47
合计	25,045,203.80	14,117,447.47

##### (2) 按坏账计提方法分类披露

单位：元

类别	期末余额					期初余额				
	账面余额		坏账准备		账面价值	账面余额		坏账准备		账面价值
	金额	比例	金额	计提比例		金额	比例	金额	计提比例	
其中：										
按组合计提坏账准备的应收票据	26,894,354.41	100.00%	1,849,150.61	6.88%	25,045,203.80	14,893,339.56	100.00%	775,892.09	5.21%	14,117,447.47
其中：										
其中：商业承兑汇票	26,894,354.41	100.00%	1,849,150.61	6.88%	25,045,203.80	14,893,339.56	100.00%	775,892.09	5.21%	14,117,447.47
合计	26,894,354.41	100.00%	1,849,150.61	6.88%	25,045,203.80	14,893,339.56	100.00%	775,892.09	5.21%	14,117,447.47

按组合计提坏账准备：1,849,150.61

单位：元

名称	期末余额		
	账面余额	坏账准备	计提比例
商业承兑汇票组合	26,894,354.41	1,849,150.61	6.88%
合计	26,894,354.41	1,849,150.61	

确定该组合依据的说明：

如是按照预期信用损失一般模型计提应收票据坏账准备：

适用 不适用

##### (3) 本期计提、收回或转回的坏账准备情况

本期计提坏账准备情况：

单位：元

类别	期初余额	本期变动金额				期末余额
		计提	收回或转回	核销	其他	
按组合计提坏	775,892.09	1,073,258.52				1,849,150.61

账准备						
合计	775,892.09	1,073,258.52				1,849,150.61

其中本期坏账准备收回或转回金额重要的：

适用 不适用

#### (4) 期末公司已质押的应收票据

单位：元

项目	期末已质押金额
----	---------

#### (5) 期末公司已背书或贴现且在资产负债表日尚未到期的应收票据

单位：元

项目	期末终止确认金额	期末未终止确认金额
商业承兑票据		134,379.15
合计		134,379.15

#### (6) 本期实际核销的应收票据情况

单位：元

项目	核销金额
----	------

其中重要的应收票据核销情况：

单位：元

单位名称	应收票据性质	核销金额	核销原因	履行的核销程序	款项是否由关联交易产生
------	--------	------	------	---------	-------------

应收票据核销说明：

### 5、应收账款

#### (1) 按账龄披露

单位：元

账龄	期末账面余额	期初账面余额
1 年以内（含 1 年）	290,946,424.30	249,908,123.17
1 至 2 年	9,120,552.75	14,855,432.08
2 至 3 年	2,446,216.42	4,509,235.77
3 年以上	6,182,750.89	6,921,370.43
3 至 4 年	1,826,508.57	4,228,465.09
4 至 5 年	1,899,566.82	342,315.96
5 年以上	2,456,675.50	2,350,589.38
合计	308,695,944.36	276,194,161.45

(2) 按坏账计提方法分类披露

单位：元

类别	期末余额					期初余额				
	账面余额		坏账准备		账面价值	账面余额		坏账准备		账面价值
	金额	比例	金额	计提比例		金额	比例	金额	计提比例	
按单项计提坏账准备的应收账款	1,136,134.08	0.37%	1,136,134.08	100.00%		1,136,134.08	0.41%	1,136,134.08	100.00%	
其中：										
按组合计提坏账准备的应收账款	307,559,810.28	99.63%	20,874,556.52	6.79%	286,685,253.76	275,058,027.37	99.59%	20,273,263.44	7.37%	254,784,763.93
其中：										
合计	308,695,944.36	100.00%	22,010,690.60	7.13%	286,685,253.76	276,194,161.45	100.00%	21,409,397.52	7.75%	254,784,763.93

按单项计提坏账准备：1,136,134.08

单位：元

名称	期初余额		期末余额			
	账面余额	坏账准备	账面余额	坏账准备	计提比例	计提理由
云南德众内燃机零部件制造有限公司	1,136,134.08	1,136,134.08	1,136,134.08	1,136,134.08	100.00%	预计无法收回货款
合计	1,136,134.08	1,136,134.08	1,136,134.08	1,136,134.08		

按组合计提坏账准备：20,874,556.52

单位：元

名称	期末余额		
	账面余额	坏账准备	计提比例
1 年以内	290,946,424.30	14,547,321.22	5.00%
1-2 年	9,120,552.75	912,055.28	10.00%
2-3 年	2,446,216.42	733,864.92	30.00%
3-4 年	1,826,508.57	1,461,206.86	80.00%
4 年以上	3,220,108.24	3,220,108.24	100.00%
合计	307,559,810.28	20,874,556.52	

确定该组合依据的说明：

如是按照预期信用损失一般模型计提应收账款坏账准备：

适用 不适用

(3) 本期计提、收回或转回的坏账准备情况

本期计提坏账准备情况：

单位：元

类别	期初余额	本期变动金额	期末余额
----	------	--------	------

		计提	收回或转回	核销	其他	
单项计提坏账准备	1,136,134.08					1,136,134.08
按组合计提坏账准备	20,273,263.44	743,212.99		141,919.91		20,874,556.52
合计	21,409,397.52	743,212.99		141,919.91		22,010,690.60

其中本期坏账准备收回或转回金额重要的：

单位：元

单位名称	收回或转回金额	转回原因	收回方式	确定原坏账准备计提比例的依据及其合理性

#### (4) 本期实际核销的应收账款情况

单位：元

项目	核销金额
实际核销的应收账款	141,919.91

其中重要的应收账款核销情况：

单位：元

单位名称	应收账款性质	核销金额	核销原因	履行的核销程序	款项是否由关联交易产生

应收账款核销说明：

#### (5) 按欠款方归集的期末余额前五名的应收账款和合同资产情况

单位：元

单位名称	应收账款期末余额	合同资产期末余额	应收账款和合同资产期末余额	占应收账款和合同资产期末余额合计数的比例	应收账款坏账准备和合同资产减值准备期末余额
客户 1	19,924,578.17		19,924,578.17	6.45%	1,145,324.12
客户 2	13,190,762.15		13,190,762.15	4.27%	659,538.11
客户 3	11,047,488.73		11,047,488.73	3.58%	552,374.44
客户 4	10,307,634.28		10,307,634.28	3.34%	515,381.71
客户 5	9,999,503.30		9,999,503.30	3.24%	499,975.17
合计	64,469,966.63		64,469,966.63	20.88%	3,372,593.55

## 6、合同资产

### (1) 合同资产情况

单位：元

项目	期末余额			期初余额		
	账面余额	坏账准备	账面价值	账面余额	坏账准备	账面价值
合计	0.00					

(2) 报告期内账面价值发生的重大变动金额和原因

单位：元

项目	变动金额	变动原因
----	------	------

(3) 按坏账计提方法分类披露

单位：元

类别	期末余额					期初余额				
	账面余额		坏账准备		账面价值	账面余额		坏账准备		账面价值
	金额	比例	金额	计提比例		金额	比例	金额	计提比例	
其中：										
其中：										

按预期信用损失一般模型计提坏账准备

适用 不适用

(4) 本期计提、收回或转回的坏账准备情况

单位：元

项目	本期计提	本期收回或转回	本期转销/核销	原因
----	------	---------	---------	----

其中本期坏账准备收回或转回金额重要的：

单位：元

单位名称	收回或转回金额	转回原因	收回方式	确定原坏账准备计提比例的依据及其合理性
------	---------	------	------	---------------------

其他说明：

(5) 本期实际核销的合同资产情况

单位：元

项目	核销金额
----	------

其中重要的合同资产核销情况

单位：元

单位名称	款项性质	核销金额	核销原因	履行的核销程序	款项是否由关联交易产生
------	------	------	------	---------	-------------

合同资产核销说明：

其他说明：

7、应收款项融资

(1) 应收款项融资分类列示

单位：元

项目	期末余额	期初余额
银行承兑汇票	62,190,481.97	56,095,632.05
财务公司承兑汇票	1,422,937.03	2,451,846.20
合计	63,613,419.00	58,547,478.25

(2) 按坏账计提方法分类披露

单位：元

类别	期末余额					期初余额				
	账面余额		坏账准备		账面价值	账面余额		坏账准备		账面价值
	金额	比例	金额	计提比例		金额	比例	金额	计提比例	
其中：										
按组合计提坏账准备	63,613,419.00	100.00%			63,613,419.00	58,547,478.25	100.00%			58,547,478.25
其中：										
其中：银行承兑汇票	62,190,481.97	97.76%			62,190,481.97	56,095,632.05	95.81%			56,095,632.05
财务公司承兑汇票	1,422,937.03	2.24%			1,422,937.03	2,451,846.20	4.19%			2,451,846.20
合计	63,613,419.00	100.00%			63,613,419.00	58,547,478.25	100.00%			58,547,478.25

按预期信用损失一般模型计提坏账准备

单位：元

坏账准备	第一阶段	第二阶段	第三阶段	合计
	未来 12 个月预期信用损失	整个存续期预期信用损失（未发生信用减值）	整个存续期预期信用损失（已发生信用减值）	
2025 年 1 月 1 日余额在本期				

各阶段划分依据和坏账准备计提比例

对本期发生损失准备变动的应收款项融资账面余额显著变动的情况说明：

(3) 本期计提、收回或转回的坏账准备的情况

单位：元

类别	期初余额	本期变动金额				期末余额
		计提	收回或转回	转销或核销	其他变动	

其中本期坏账准备收回或转回金额重要的：

单位：元

单位名称	收回或转回金额	转回原因	收回方式	确定原坏账准备计提比例的依据及其合理性

其他说明：

(4) 期末公司已质押的应收款项融资

单位：元

项目	期末已质押金额
----	---------

(5) 期末公司已背书或贴现且在资产负债表日尚未到期的应收款项融资

单位：元

项目	期末终止确认金额	期末未终止确认金额
银行承兑汇票	107,551,792.52	
财务公司承兑汇票	5,117,375.87	
合计	112,669,168.39	

(6) 本期实际核销的应收款项融资情况

单位：元

项目	核销金额
----	------

其中重要的应收款项融资核销情况

单位：元

单位名称	款项性质	核销金额	核销原因	履行的核销程序	款项是否由关联交易产生
------	------	------	------	---------	-------------

核销说明：

(7) 应收款项融资本期增减变动及公允价值变动情况

(8) 其他说明

银行承兑汇票、财务公司承兑汇票的承兑人是具有较高信用的商业银行或财务公司，由其承兑的承兑汇票到期不获支付的可能性较低，故公司将已背书或贴现的该等承兑汇票予以终止确认。但如果该等票据到期不获支付，依据《票据法》之规定，公司仍将对持票人承担连带责任。

8、其他应收款

单位：元

项目	期末余额	期初余额
其他应收款	854,367.57	2,293,067.78
合计	854,367.57	2,293,067.78

(1) 应收利息

1) 应收利息分类

单位：元

项目	期末余额	期初余额
----	------	------

2) 重要逾期利息

单位：元

借款单位	期末余额	逾期时间	逾期原因	是否发生减值及其判断依据
------	------	------	------	--------------

其他说明：

3) 按坏账计提方法分类披露

适用 不适用

4) 本期计提、收回或转回的坏账准备的情况

单位：元

类别	期初余额	本期变动金额				期末余额
		计提	收回或转回	转销或核销	其他变动	

其中本期坏账准备收回或转回金额重要的：

单位：元

单位名称	收回或转回金额	转回原因	收回方式	确定原坏账准备计提比例的依据及其合理性
------	---------	------	------	---------------------

其他说明：

5) 本期实际核销的应收利息情况

单位：元

项目	核销金额
----	------

其中重要的应收利息核销情况

单位：元

单位名称	款项性质	核销金额	核销原因	履行的核销程序	款项是否由关联交易产生
------	------	------	------	---------	-------------

核销说明：

其他说明：

(2) 应收股利

1) 应收股利分类

单位：元

项目(或被投资单位)	期末余额	期初余额
------------	------	------

2) 重要的账龄超过 1 年的应收股利

单位：元

项目(或被投资单位)	期末余额	账龄	未收回的原因	是否发生减值及其判断依据
------------	------	----	--------	--------------

## 3) 按坏账计提方法分类披露

□适用 □不适用

## 4) 本期计提、收回或转回的坏账准备的情况

单位：元

类别	期初余额	本期变动金额				期末余额
		计提	收回或转回	转销或核销	其他变动	

其中本期坏账准备收回或转回金额重要的：

单位：元

单位名称	收回或转回金额	转回原因	收回方式	确定原坏账准备计提比例的依据及其合理性
------	---------	------	------	---------------------

其他说明：

## 5) 本期实际核销的应收股利情况

单位：元

项目	核销金额
----	------

其中重要的应收股利核销情况

单位：元

单位名称	款项性质	核销金额	核销原因	履行的核销程序	款项是否由关联交易产生
------	------	------	------	---------	-------------

核销说明：

其他说明：

## (3) 其他应收款

## 1) 其他应收款按款项性质分类情况

单位：元

款项性质	期末账面余额	期初账面余额
押金保证金	311,626.07	323,726.07
应收出口退税款	439,831.65	536,262.00
应收暂付款	101,380.88	347,202.29
待退回预付租金	800,000.00	1,700,000.00
其他	87,547.46	35,165.00
合计	1,740,386.06	2,942,355.36

## 2) 按账龄披露

单位：元

账龄	期末账面余额	期初账面余额
1 年以内（含 1 年）	639,759.99	715,086.42
1 至 2 年		248,042.87

2至3年	21,400.00	1,948,120.00
3年以上	1,079,226.07	31,106.07
3至4年	1,048,120.00	
5年以上	31,106.07	31,106.07
合计	1,740,386.06	2,942,355.36

### 3) 按坏账计提方法分类披露

适用 不适用

单位：元

类别	期末余额					期初余额				
	账面余额		坏账准备		账面价值	账面余额		坏账准备		账面价值
	金额	比例	金额	计提比例		金额	比例	金额	计提比例	
其中：										
按组合计提坏账准备	1,740,386.06	100.00%	886,018.49	50.91%	854,367.57	2,942,355.36	100.00%	649,287.58	22.07%	2,293,067.78
其中：										
合计	1,740,386.06	100.00%	886,018.49	50.91%	854,367.57	2,942,355.36	100.00%	649,287.58	22.07%	2,293,067.78

按组合计提坏账准备：886,018.49

单位：元

名称	期末余额		
	账面余额	坏账准备	计提比例
应收政府款项组合	439,831.65		
账龄组合	1,300,554.41	886,018.49	68.13%
其中：1年以内	199,928.34	9,996.42	5.00%
2-3年	21,400.00	6,420.00	30.00%
3-4年	1,048,120.00	838,496.00	80.00%
4年以上	31,106.07	31,106.07	100.00%
合计	1,740,386.06	886,018.49	

确定该组合依据的说明：

按预期信用损失一般模型计提坏账准备：

单位：元

坏账准备	第一阶段	第二阶段	第三阶段	合计
	未来12个月预期信用损失	整个存续期预期信用损失(未发生信用减值)	整个存续期预期信用损失(已发生信用减值)	
2025年1月1日余额	8,941.22	24,804.29	615,542.07	649,287.58
2025年1月1日余额在本期				
——转入第三阶段		-2,140.00	2,140.00	
本期计提	1,055.20	-22,664.29	258,340.00	236,730.91
2025年12月31日余额	9,996.42		876,022.07	886,018.49

各阶段划分依据和坏账准备计提比例

损失准备本期变动金额重大的账面余额变动情况

适用 不适用

#### 4) 本期计提、收回或转回的坏账准备情况

本期计提坏账准备情况：

单位：元

类别	期初余额	本期变动金额				期末余额
		计提	收回或转回	转销或核销	其他	
按组合计提坏账准备	649,287.58	236,730.91				886,018.49
合计	649,287.58	236,730.91				886,018.49

其中本期坏账准备转回或收回金额重要的：

单位：元

单位名称	收回或转回金额	转回原因	收回方式	确定原坏账准备计提比例的依据及其合理性

#### 5) 本期实际核销的其他应收款情况

单位：元

项目	核销金额

其中重要的其他应收款核销情况：

单位：元

单位名称	其他应收款性质	核销金额	核销原因	履行的核销程序	款项是否由关联交易产生

其他应收款核销说明：

#### 6) 按欠款方归集的期末余额前五名的其他应收款情况

单位：元

单位名称	款项的性质	期末余额	账龄	占其他应收款期末余额合计数的比例	坏账准备期末余额
四川省明宏车灯有限公司	待退回预付租金	800,000.00	3-4 年	45.97%	640,000.00
出口退税	出口退税款	439,831.65	1 年以内	25.27%	
成都市昊琦科技有限公司	押金保证金	243,120.00	3-4 年	13.97%	194,496.00
郑明云	其他	80,000.00	1 年以内	4.60%	4,000.00
上海升瑞国际物流有限公司	押金保证金	28,106.07	4 年以上	1.61%	28,106.07
合计		1,591,057.72		91.42%	866,602.07

#### 7) 因资金集中管理而列报于其他应收款

单位：元

其他说明：

## 9、预付款项

### (1) 预付款项按账龄列示

单位：元

账龄	期末余额		期初余额	
	金额	比例	金额	比例
1 年以内	991,411.90	99.30%	2,598,151.95	98.65%
1 至 2 年	7,000.00	0.70%		
2 至 3 年			35,686.40	1.35%
3 年以上				100.00%
合计	998,411.90		2,633,838.35	

账龄超过 1 年且金额重要的预付款项未及时结算原因的说明：

### (2) 按预付对象归集的期末余额前五名的预付款情况

期末余额前 5 名的预付款项合计数为 496,985.55 元，占预付款项期末余额合计数的比例为 49.77%。

其他说明：

## 10、存货

公司是否需要遵守房地产行业的披露要求

否

### (1) 存货分类

单位：元

项目	期末余额			期初余额		
	账面余额	存货跌价准备 或合同履约成 本减值准备	账面价值	账面余额	存货跌价准备 或合同履约成 本减值准备	账面价值
原材料	53,136,058.14	1,830,386.81	51,305,671.33	53,245,042.89	2,155,017.05	51,090,025.84
在产品	21,460,181.21		21,460,181.21	20,829,738.68		20,829,738.68
库存商品	106,015,304.49	14,131,304.77	91,883,999.72	93,808,843.55	12,293,268.39	81,515,575.16
发出商品	9,273,616.10	72,159.07	9,201,457.03	11,037,484.81	75,487.73	10,961,997.08
低值易耗品	304,807.42	19,978.20	284,829.22	404,214.24	20,478.12	383,736.12
合计	190,189,967.36	16,053,828.85	174,136,138.51	179,325,324.17	14,544,251.29	164,781,072.88

### (2) 确认为存货的数据资源

单位：元

项目	外购的数据资源存货	自行加工的数据资源存货	其他方式取得的数据资源存货	合计
----	-----------	-------------	---------------	----

(3) 存货跌价准备和合同履约成本减值准备

单位：元

项目	期初余额	本期增加金额		本期减少金额		期末余额
		计提	其他	转回或转销	其他	
原材料	2,155,017.05	592,450.34		917,080.58		1,830,386.81
库存商品	12,293,268.39	4,344,644.24		2,506,607.86		14,131,304.77
发出商品	75,487.73			3,328.66		72,159.07
低值易耗品	20,478.12	451.44		951.36		19,978.20
合计	14,544,251.29	4,937,546.02		3,427,968.46		16,053,828.85

确定可变现净值的具体依据、本期转回或转销存货跌价准备的原因

项目	确定可变现净值的具体依据	转回存货跌价准备的原因	转销存货跌价准备的原因
原材料、在产品、低值易耗品	相关产成品估计售价减去至完工估计将要发生的成本、估计的销售费用以及相关税费后的金额确定可变现净值	以前期间计提了存货跌价准备的存货可变现净值上升	本期将已计提存货跌价准备的存货耗用、报损或售出
库存商品、发出商品	相关产成品估计售价减去估计的销售费用以及相关税费后的金额确定可变现净值	以前期间计提了存货跌价准备的存货可变现净值上升	本期已将期初计提存货跌价准备的存货报损或售出

按组合计提存货跌价准备

单位：元

组合名称	期末			期初		
	期末余额	跌价准备	跌价准备计提比例	期初余额	跌价准备	跌价准备计提比例

按组合计提存货跌价准备的计提标准

(4) 存货期末余额含有借款费用资本化金额的说明

(5) 合同履约成本本期摊销金额的说明

11、持有待售资产

单位：元

项目	期末账面余额	减值准备	期末账面价值	公允价值	预计处置费用	预计处置时间
----	--------	------	--------	------	--------	--------

其他说明：

12、一年内到期的非流动资产

单位：元

项目	期末余额	期初余额
----	------	------

(1) 一年内到期的债权投资

适用 不适用

(2) 一年内到期的其他债权投资

适用 不适用

13、其他流动资产

单位：元

项目	期末余额	期初余额
待抵扣增值税及预缴税款	1,242,113.51	4,284,066.88
待摊费用	58,153.84	69,066.79
合计	1,300,267.35	4,353,133.67

其他说明：

14、债权投资

(1) 债权投资的情况

单位：元

项目	期末余额			期初余额		
	账面余额	减值准备	账面价值	账面余额	减值准备	账面价值

债权投资减值准备本期变动情况

单位：元

项目	期初余额	本期增加	本期减少	期末余额
----	------	------	------	------

(2) 期末重要的债权投资

单位：元

债权项目	期末余额					期初余额				
	面值	票面利率	实际利率	到期日	逾期本金	面值	票面利率	实际利率	到期日	逾期本金

(3) 减值准备计提情况

单位：元

坏账准备	第一阶段	第二阶段	第三阶段	合计
	未来 12 个月预期信用损失	整个存续期预期信用损失(未发生信用减值)	整个存续期预期信用损失(已发生信用减值)	
2025 年 1 月 1 日余额				
在本期				

各阶段划分依据和坏账准备计提比例

(4) 本期实际核销的债权投资情况

单位：元

项目	核销金额
----	------

其中重要的债权投资核销情况

债权投资核销说明：

损失准备本期变动金额重大的账面余额变动情况

适用 不适用

其他说明：

15、其他债权投资

(1) 其他债权投资的情况

单位：元

项目	期初余额	应计利息	利息调整	本期公允价值变动	期末余额	成本	累计公允价值变动	累计在其他综合收益中确认的减值准备	备注
----	------	------	------	----------	------	----	----------	-------------------	----

其他债权投资减值准备本期变动情况

单位：元

项目	期初余额	本期增加	本期减少	期末余额
----	------	------	------	------

(2) 期末重要的其他债权投资

单位：元

其他债权项目	期末余额					期初余额				
	面值	票面利率	实际利率	到期日	逾期本金	面值	票面利率	实际利率	到期日	逾期本金

(3) 减值准备计提情况

单位：元

坏账准备	第一阶段	第二阶段	第三阶段	合计
	未来 12 个月预期信用损失	整个存续期预期信用损失(未发生信用减值)	整个存续期预期信用损失(已发生信用减值)	
2025 年 1 月 1 日余额				
在本期				

各阶段划分依据和坏账准备计提比例

(4) 本期实际核销的其他债权投资情况

单位：元

项目	核销金额
----	------

其中重要的其他债权投资核销情况

损失准备本期变动金额重大的账面余额变动情况

适用 不适用

其他说明：

## 16、其他权益工具投资

单位：元

项目名称	期末余额	期初余额	本期计入其他综合收益的利得	本期计入其他综合收益的损失	本期末累计计入其他综合收益的利得	本期末累计计入其他综合收益的损失	本期确认的股利收入	指定为以公允价值计量且其变动计入其他综合收益的原因
------	------	------	---------------	---------------	------------------	------------------	-----------	---------------------------

本期存在终止确认

单位：元

项目名称	转入留存收益的累计利得	转入留存收益的累计损失	终止确认的原因
------	-------------	-------------	---------

分项披露本期非交易性权益工具投资

单位：元

项目名称	确认的股利收入	累计利得	累计损失	其他综合收益转入留存收益的金额	指定为以公允价值计量且其变动计入其他综合收益的原因	其他综合收益转入留存收益的原因
------	---------	------	------	-----------------	---------------------------	-----------------

其他说明：

## 17、长期应收款

### (1) 长期应收款情况

单位：元

项目	期末余额			期初余额			折现率区间
	账面余额	坏账准备	账面价值	账面余额	坏账准备	账面价值	

### (2) 按坏账计提方法分类披露

单位：元

类别	期末余额					期初余额				
	账面余额		坏账准备		账面价值	账面余额		坏账准备		账面价值
	金额	比例	金额	计提比例		金额	比例	金额	计提比例	
其中：										

其中：

按预期信用损失一般模型计提坏账准备

单位：元

坏账准备	第一阶段	第二阶段	第三阶段	合计
	未来 12 个月预期信用损失	整个存续期预期信用损失(未发生信用减值)	整个存续期预期信用损失(已发生信用减值)	
2025 年 1 月 1 日余额 在本期				

各阶段划分依据和坏账准备计提比例

### (3) 本期计提、收回或转回的坏账准备的情况

单位：元

类别	期初余额	本期变动金额				期末余额
		计提	收回或转回	转销或核销	其他	

其中本期坏账准备转回或收回金额重要的：

单位：元

单位名称	收回或转回金额	转回原因	收回方式	确定原坏账准备计提比例的依据及其合理性
------	---------	------	------	---------------------

其他说明：

### (4) 本期实际核销的长期应收款情况

单位：元

项目	核销金额
----	------

其中重要的长期应收款核销情况：

单位：元

单位名称	款项性质	核销金额	核销原因	履行的核销程序	款项是否由关联交易产生
------	------	------	------	---------	-------------

长期应收款核销说明：

## 18、长期股权投资

单位：元

被投资单位	期初余额 (账面价值)	减值准备 期初余额	本期增减变动							期末余额 (账面价值)	减值准备 期末余额
			追加投资	减少投资	权益法下确认的投资损益	其他综合收益调整	其他权益变动	宣告发放现金股利或利润	计提减值准备		
一、合营企业											
二、联营企业											

可收回金额按公允价值减去处置费用后的净额确定

适用 不适用

可收回金额按预计未来现金流量的现值确定

适用 不适用

前述信息与以前年度减值测试采用的信息或外部信息明显不一致的差异原因

公司以前年度减值测试采用信息与当年实际情况明显不一致的差异原因

其他说明：

## 19、其他非流动金融资产

单位：元

项目	期末余额	期初余额
----	------	------

其他说明：

## 20、投资性房地产

### (1) 采用成本计量模式的投资性房地产

适用 不适用

单位：元

项目	房屋、建筑物	土地使用权	在建工程	合计
一、账面原值				
1. 期初余额	1,107,274.28	72,617.02		1,179,891.30
2. 本期增加金额				
(1) 外购				
(2) 存货\固定资产\在建工程转入				
(3) 企业合并增加				
3. 本期减少金额				
(1) 处置				
(2) 其他转出				
4. 期末余额	1,107,274.28	72,617.02		1,179,891.30
二、累计折旧和累计摊销				
1. 期初余额	1,052,568.22	52,349.81		1,104,918.03
2. 本期增加金额		1,452.36		1,452.36
(1) 计提或摊销		1,452.36		1,452.36
3. 本期减少金额				
(1) 处置				
(2) 其他转出				
4. 期末余额	1,052,568.22	53,802.17		1,106,370.39

三、减值准备				
1. 期初余额				
2. 本期增加金额				
(1) 计提				
3. 本期减少金额				
(1) 处置				
(2) 其他转出				
4. 期末余额				
四、账面价值				
1. 期末账面价值	54,706.06	18,814.85		73,520.91
2. 期初账面价值	54,706.06	20,267.21		74,973.27

可收回金额按公允价值减去处置费用后的净额确定

适用 不适用

可收回金额按预计未来现金流量的现值确定

适用 不适用

前述信息与以前年度减值测试采用的信息或外部信息明显不一致的差异原因

公司以前年度减值测试采用信息与当年实际情况明显不一致的差异原因

其他说明：

**(2) 采用公允价值计量模式的投资性房地产**

适用 不适用

**(3) 转换为投资性房地产并采用公允价值计量**

单位：元

项目	转换前核算科目	金额	转换理由	审批程序	对损益的影响	对其他综合收益的影响
----	---------	----	------	------	--------	------------

**(4) 未办妥产权证书的投资性房地产情况**

单位：元

项目	账面价值	未办妥产权证书原因
----	------	-----------

其他说明：

**21、固定资产**

单位：元

项目	期末余额	期初余额
固定资产	502,627,239.03	527,335,836.28
合计	502,627,239.03	527,335,836.28

## (1) 固定资产情况

单位：元

项目	房屋及建筑物	机器设备	运输工具	电子设备	其他设备	合计
一、账面原值：						
1. 期初余额	258,301,848.64	582,405,689.39	15,060,004.41	33,245,103.87	52,675,367.08	941,688,013.39
2. 本期增加金额	9,154,784.17	32,945,244.07	221,061.95	3,297,735.23	8,406,466.26	54,025,291.68
(1) 购置		10,202,942.52		2,020,034.65	4,178,948.93	16,401,926.10
(2) 在建工程转入	9,154,784.17	22,742,301.55	221,061.95	1,277,700.58	4,227,517.33	37,623,365.58
(3) 企业合并增加						
3. 本期减少金额	646,592.00	3,891,639.12	412,312.95	1,704,130.58	1,047,290.01	7,701,964.66
(1) 处置或报废	646,592.00	3,053,463.45	412,312.95	627,384.34	666,759.04	5,406,511.78
2) 转入在建工程		838,175.67		1,076,746.24	380,530.97	2,295,452.88
4. 期末余额	266,810,040.81	611,459,294.34	14,868,753.41	34,838,708.52	60,034,543.33	988,011,340.41
二、累计折旧						
1. 期初余额	93,281,991.32	254,915,838.35	9,606,764.65	26,344,284.00	30,088,938.58	414,237,816.90
2. 本期增加金额	14,781,822.45	51,157,882.55	1,832,493.69	3,045,317.49	6,215,195.95	77,032,712.13
(1) 计提	14,781,822.45	51,157,882.55	1,832,493.69	3,045,317.49	6,215,195.95	77,032,712.13
3. 本期减少金额	543,217.01	2,872,032.93	336,343.07	1,618,560.43	710,002.17	6,080,155.61
(1) 处置或报废	543,217.01	2,516,733.19	336,343.07	595,651.51	577,450.63	4,569,395.41
2) 转入在建工程		355,299.74		1,022,908.92	132,551.54	1,510,760.20
4. 期末余额	107,520,596.76	303,201,687.97	11,102,915.27	27,771,041.06	35,594,132.36	485,190,373.42
三、减值准备						
1. 期初余额		111,483.06		2,877.15		114,360.21

2. 本期增加金额		107,949.11				107,949.11
(1) 计提		107,949.11				107,949.11
本期减少金额		28,581.36				28,581.36
3. 本期减少金额						
(1) 处置或报废		28,581.36				28,581.36
期末数		190,850.81		2,877.15		193,727.96
4. 期末余额						
四、账面价值						
1. 期末账面价值	159,289,444.05	308,066,755.56	3,765,838.14	7,064,790.31	24,440,410.97	502,627,239.03
2. 期初账面价值	165,019,857.32	327,378,367.98	5,453,239.76	6,897,942.72	22,586,428.50	527,335,836.28

(2) 暂时闲置的固定资产情况

单位：元

项目	账面原值	累计折旧	减值准备	账面价值	备注
机器设备	1,715,834.70	1,439,687.16	190,850.81	85,296.73	
电子设备	45,299.15	40,157.04	2,877.15	2,264.96	
小 计	1,761,133.85	1,479,844.20	193,727.96	87,561.69	

(3) 通过经营租赁租出的固定资产

单位：元

项目	期末账面价值

(4) 未办妥产权证书的固定资产情况

单位：元

项目	账面价值	未办妥产权证书的原因

其他说明：

(5) 固定资产的减值测试情况

适用 不适用

可收回金额按公允价值减去处置费用后的净额确定

适用 不适用

可收回金额按预计未来现金流量的现值确定

适用 不适用

前述信息与以前年度减值测试采用的信息或外部信息明显不一致的差异原因

公司以前年度减值测试采用信息与当年实际情况明显不一致的差异原因

其他说明：

(6) 固定资产清理

单位：元

项目	期末余额	期初余额
----	------	------

其他说明：

22、在建工程

单位：元

项目	期末余额	期初余额
在建工程	27,440,696.76	11,330,645.46
合计	27,440,696.76	11,330,645.46

(1) 在建工程情况

单位：元

项目	期末余额			期初余额		
	账面余额	减值准备	账面价值	账面余额	减值准备	账面价值
风电轴承车间 厂房建设工程	3,213,635.34		3,213,635.34			
待安装设备	25,348,919.81	1,121,858.39	24,227,061.42	11,369,166.28	1,121,858.39	10,247,307.89
14号厂房项目				395,264.18		395,264.18
其他				688,073.39		688,073.39
合计	28,562,555.15	1,121,858.39	27,440,696.76	12,452,503.85	1,121,858.39	11,330,645.46

(2) 重要在建工程项目本期变动情况

单位：元

项目名称	预算数	期初余额	本期增加金额	本期转入固定资产金额	本期其他减少金额	期末余额	工程累计投入占预算比例	工程进度	利息资本化累计金额	其中：本期利息资本化金额	本期利息资本化率	资金来源
风电轴承车间 厂房建设工程	65,000,000.00		3,213,635.34			3,213,635.34	4.94%	5.00				
待安装设备		11,369,166.28	42,635,042.12	27,463,645.62	1,191,642.97	25,348,919.81						
14号厂房	39,050,000	395,264.18	9,021,139.	8,985,408.	430,995.62		131.32%	100.00				

项目	.00		48	04							
合计	104,0	11,76	54,86	36,44	1,622	28,56					
	50,00	4,430	9,816	9,053	,638.	2,555					
	0.00	.46	.94	.66	59	.15					

(3) 本期计提在建工程减值准备情况

单位：元

项目	期初余额	本期增加	本期减少	期末余额	计提原因
待安装设备	1,121,858.39			1,121,858.39	
合计	1,121,858.39			1,121,858.39	--

其他说明：

项目	公允价值和处置费用的确定方式	关键参数及其确定依据
待安装设备-两辊轧机	根据预计投入的资产改造成本及国内外精密轧制设备的市场价格信息估计确认资产的公允价值和处置费用	资产改造成本、公允价值及处置费用通过向供应商询价并结合当前市场状况和资产的具体状况综合确定

(4) 在建工程的减值测试情况

适用 不适用

可收回金额按公允价值减去处置费用后的净额确定

适用 不适用

可收回金额按预计未来现金流量的现值确定

适用 不适用

前述信息与以前年度减值测试采用的信息或外部信息明显不一致的差异原因

公司以前年度减值测试采用信息与当年实际情况明显不一致的差异原因

其他说明：

可收回金额按公允价值减去处置费用后的净额确定

项目	账面价值	可收回金额	本期计提减值金额
未达生产要求待安装设备	2,243,716.78	1,121,858.39	1,121,858.39
小 计	2,243,716.78	1,121,858.39	1,121,858.39

(续上表)

项目	公允价值和处置费用的确定方式	关键参数及其确定依据
未达生产要求待安装设备	根据预计投入的资产改造成本及国内外精密轧制设备的市场价格信息估计确认资产的公允价值和处置费用	资产改造成本、公允价值及处置费用通过向供应商询价并结合当前市场状况和资产的具体状况综合确定
小 计		

(5) 工程物资

单位：元

项目	期末余额	期初余额
----	------	------

	账面余额	减值准备	账面价值	账面余额	减值准备	账面价值
--	------	------	------	------	------	------

其他说明：

## 23、生产性生物资产

### (1) 采用成本计量模式的生产性生物资产

适用 不适用

### (2) 采用成本计量模式的生产性生物资产的减值测试情况

适用 不适用

### (3) 采用公允价值计量模式的生产性生物资产

适用 不适用

## 24、油气资产

适用 不适用

## 25、使用权资产

### (1) 使用权资产情况

单位：元

项目		合计
一、账面原值		
1. 期初余额	14,364,124.63	14,364,124.63
2. 本期增加金额		
3. 本期减少金额		
处置		
其他减少		
4. 期末余额	14,364,124.63	14,364,124.63
二、累计折旧		
1. 期初余额	5,941,244.45	5,941,244.45
2. 本期增加金额	2,640,553.08	2,640,553.08
(1) 计提	2,640,553.08	2,640,553.08
3. 本期减少金额		
(1) 处置		
4. 期末余额	8,581,797.53	8,581,797.53
三、减值准备		
1. 期初余额		
2. 本期增加金额		

(1) 计提		
3. 本期减少金额		
(1) 处置		
4. 期末余额		
四、账面价值		
1. 期末账面价值	5,782,327.10	5,782,327.10
2. 期初账面价值	8,422,880.18	8,422,880.18

(2) 使用权资产的减值测试情况

适用 不适用

其他说明：

26、无形资产

(1) 无形资产情况

单位：元

项目	土地使用权	专利权	非专利技术	软件	商标权	专利和专有技术组合	合计
一、账面原值							
1. 期初余额	76,902,716.29			4,410,561.43	376,714.86	12,142,370.32	93,832,362.90
2. 本期增加金额	13,284,339.06			3,499,791.25			16,784,130.31
(1) 购置	13,284,339.06			2,782,623.11			16,066,962.17
(2) 内部研发							
(3) 企业合并增加							
2) 在建工程转入				717,168.14			717,168.14
3. 本期减少金额							
(1) 处置							
4. 期末余额	90,187,055.35			7,910,352.68	376,714.86	12,142,370.32	110,616,493.21
二、累计摊销							
1. 期初余额	15,871,277.95			2,724,167.04	156,299.06	4,488,663.82	23,240,407.87

2. 本期增加金额	2,089,553.09			761,885.56	37,671.52	1,338,692.49	4,227,802.66
(1) 计提	2,089,553.09			761,885.56	37,671.52	1,338,692.49	4,227,802.66
3. 本期减少金额							
(1) 处置							
4. 期末余额	17,960,831.04			3,486,052.60	193,970.58	5,827,356.31	27,468,210.53
三、减值准备							
1. 期初余额							
2. 本期增加金额							
(1) 计提							
3. 本期减少金额							
(1) 处置							
4. 期末余额							
四、账面价值							
1. 期末账面价值	72,226,224.31			4,424,300.08	182,744.28	6,315,014.01	83,148,282.68
2. 期初账面价值	61,031,438.34			1,686,394.39	220,415.80	7,653,706.50	70,591,955.03

本期末通过公司内部研发形成的无形资产占无形资产余额的比例。

**(2) 确认为无形资产的数据资源**

适用 不适用

**(3) 未办妥产权证书的土地使用权情况**

单位：元

项目	账面价值	未办妥产权证书的原因
----	------	------------

其他说明：

(4) 无形资产的减值测试情况

适用 不适用

27、商誉

(1) 商誉账面原值

单位：元

被投资单位名称或形成商誉的事项	期初余额	本期增加		本期减少		期末余额
		企业合并形成的		处置		
双飞程凯	46,814,936.02					46,814,936.02
搏乐液压	9,560,351.96					9,560,351.96
合计	56,375,287.98					56,375,287.98

(2) 商誉减值准备

单位：元

被投资单位名称或形成商誉的事项	期初余额	本期增加		本期减少		期末余额
		计提		处置		
双飞程凯	14,627,377.81	3,260,825.65				17,888,203.46
合计	14,627,377.81	3,260,825.65				17,888,203.46

(3) 商誉所在资产组或资产组组合的相关信息

名称	所属资产组或组合的构成及依据	所属经营分部及依据	是否与以前年度保持一致
双飞程凯	本公司商誉系收购上述公司股权时形成，将每一公司认定为一个资产组	本公司主要业务为生产和销售轴承和其他产品，公司将此业务视作为一个整体实施管理、评估经营成果	是
搏乐液压	本公司商誉系收购上述公司股权时形成，将每一公司认定为一个资产组	本公司主要业务为生产和销售轴承和其他产品，公司将此业务视作为一个整体实施管理、评估经营成果	是

资产组或资产组组合发生变化

名称	变化前的构成	变化后的构成	导致变化的客观事实及依据
----	--------	--------	--------------

其他说明

(4) 可收回金额的具体确定方法

可收回金额按公允价值减去处置费用后的净额确定

适用 不适用

可收回金额按预计未来现金流量的现值确定

适用 不适用

单位：元

项目	账面价值	可收回金额	减值金额	预测期的年	预测期的关键参	稳定期的关	稳定期的关
----	------	-------	------	-------	---------	-------	-------

				限	数	键参数	键参数的确定依据
双飞程凯	154,586,032.06	150,510,000.00	4,076,032.06	2026年至2030年\5年	预测期增长率分别为8.28%、6.92%、3.16%、2.11%、1.05%；税前利润率分别为5.02%、5.26%、4.83%、4.88%、5.20%；上述参数根据资产组自身经营及行业水平确定	稳定期增长率为0%；税前利润率为5.20%；确定依据为根据资产组自身经营及行业水平确定	折现率为10.52%；确定依据为以加权平均资本成本（WACC）为基础经调整后确定
搏乐液压	50,316,533.60	59,300,000.00		2026年至2030年\5年	预测期增长率分别为4.91%、4.27%、4.10%、3.96%、4.02%；税前利润率分别为13.09%、12.61%、12.89%、13.18%、13.64%；上述参数根据资产组自身经营及行业水平确定	稳定期增长率为0%；税前利润率为13.64%；确定依据为根据资产组自身经营及行业水平确定	折现率为10.25%；确定依据为以加权平均资本成本（WACC）为基础经调整后确定
合计	204,902,565.66	209,810,000.00	4,076,032.06				

前述信息与以前年度减值测试采用的信息或外部信息明显不一致的差异原因

注：本期应确认商誉减值损失 4,076,032.06 元，其中归属于本公司应确认的商誉减值损失 3,260,825.65 元

公司以前年度减值测试采用信息与当年实际情况明显不一致的差异原因

**(5) 业绩承诺完成及对应商誉减值情况**

形成商誉时存在业绩承诺且报告期或报告期上一期间处于业绩承诺期内

适用 不适用

单位：元

项目	业绩承诺完成情况						商誉减值金额	
	本期			上期			本期	上期
	承诺业绩	实际业绩	完成率	承诺业绩	实际业绩	完成率		
搏乐液压	938.05	904.21	96.39%					

其他说明：

**28、长期待摊费用**

单位：元

项目	期初余额	本期增加金额	本期摊销金额	其他减少金额	期末余额
万洋办公楼装修	2,615,068.23	474,474.83	717,042.51	518,312.03	1,854,188.52

费用					
租赁场地装修费用	1,202,537.83		370,011.44		832,526.39
低值设备、模具	598,732.03		514,547.60		84,184.43
合计	4,416,338.09	474,474.83	1,601,601.55	518,312.03	2,770,899.34

其他说明：

## 29、递延所得税资产/递延所得税负债

### (1) 未经抵销的递延所得税资产

单位：元

项目	期末余额		期初余额	
	可抵扣暂时性差异	递延所得税资产	可抵扣暂时性差异	递延所得税资产
资产减值准备	38,805,097.07	5,731,336.78	35,727,760.17	5,332,850.46
内部交易未实现利润	8,294,334.37	1,224,803.61	9,208,462.90	1,363,220.38
递延收益	11,300,090.00	1,695,013.50	13,617,950.00	2,042,692.50
未弥补亏损	444,225.41	66,633.81	8,360,533.56	997,507.55
租赁负债	5,677,961.07	1,419,490.27	8,273,453.44	2,068,363.36
合计	64,521,707.92	10,137,277.97	75,188,160.07	11,804,634.25

### (2) 未经抵销的递延所得税负债

单位：元

项目	期末余额		期初余额	
	应纳税暂时性差异	递延所得税负债	应纳税暂时性差异	递延所得税负债
一次性税前扣除的固定资产	9,057,792.78	1,358,668.92	10,413,100.38	1,561,965.06
使用权资产	5,677,961.07	1,419,490.27	8,273,453.44	2,068,363.36
交易性金融资产	1,145,611.01	171,841.65	291,260.27	43,689.04
合计	15,881,364.86	2,950,000.84	18,977,814.09	3,674,017.46

### (3) 以抵销后净额列示的递延所得税资产或负债

单位：元

项目	递延所得税资产和负债期末互抵金额	抵销后递延所得税资产或负债期末余额	递延所得税资产和负债期初互抵金额	抵销后递延所得税资产或负债期初余额
递延所得税资产		10,137,277.97		11,804,634.25
递延所得税负债		2,950,000.84		3,674,017.46

### (4) 未确认递延所得税资产明细

单位：元

项目	期末余额	期初余额
可抵扣暂时性差异	3,310,177.83	3,179,718.91
可抵扣亏损	20,569,308.81	18,762,137.63
合计	23,879,486.64	21,941,856.54

(5) 未确认递延所得税资产的可抵扣亏损将于以下年度到期

单位：元

年份	期末金额	期初金额	备注
2027 年	3,306,060.37	3,306,060.37	
2028 年	8,974,776.28	8,994,776.28	
2029 年	7,784,845.28	6,461,300.98	
2030 年	503,626.88		
合计	20,569,308.81	18,762,137.63	

其他说明：

30、其他非流动资产

单位：元

项目	期末余额			期初余额		
	账面余额	减值准备	账面价值	账面余额	减值准备	账面价值
预付长期资产购置款	9,362,606.89		9,362,606.89	12,759,502.23		12,759,502.23
合计	9,362,606.89		9,362,606.89	12,759,502.23		12,759,502.23

其他说明：

31、所有权或使用权受到限制的资产

单位：元

项目	期末				期初			
	账面余额	账面价值	受限类型	受限情况	账面余额	账面价值	受限类型	受限情况
货币资金	2,433,924.27	2,433,924.27	保证金	银行承兑汇票、保函保证金	4,600,960.40	4,600,960.40	冻结存款、保证金	冻结银行存款、银行承兑汇票、信用证、保函保证金
固定资产	11,441,164.83	7,100,930.23	抵押	借款抵押	11,441,164.83	7,952,105.23	抵押	借款抵押
无形资产	38,009,524.00	31,997,607.98	抵押	借款抵押	38,009,524.00	33,158,204.18	抵押	借款抵押
合计	51,884,613.10	41,532,462.48			54,051,649.23	45,711,269.81		

其他说明：

32、短期借款

(1) 短期借款分类

单位：元

项目	期末余额	期初余额
质押借款	5,000,000.00	
抵押借款	8,005,535.72	8,008,072.00

保证借款	2,002,419.34	2,001,472.22
信用借款	2,001,252.87	2,002,138.89
抵押并质押借款	15,010,379.48	15,015,135.01
合并范围内公司开立银行承兑汇票后贴现	57,500,000.00	45,000,000.00
合计	89,519,587.41	72,026,818.12

短期借款分类的说明：

## (2) 已逾期未偿还的短期借款情况

本期末已逾期未偿还的短期借款总额为元，其中重要的已逾期未偿还的短期借款情况如下：

单位：元

借款单位	期末余额	借款利率	逾期时间	逾期利率
------	------	------	------	------

其他说明：

## 33、交易性金融负债

单位：元

项目	期末余额	期初余额
其中：		
其中：		

其他说明：

## 34、衍生金融负债

单位：元

项目	期末余额	期初余额
----	------	------

其他说明：

## 35、应付票据

单位：元

种类	期末余额	期初余额
银行承兑汇票	19,090,129.95	600,000.00
合计	19,090,129.95	600,000.00

本期末已到期未支付的应付票据总额为元，到期未付的原因为。

## 36、应付账款

### (1) 应付账款列示

单位：元

项目	期末余额	期初余额
应付货款	55,581,686.90	49,531,236.68
应付费用款	2,233,582.95	2,265,636.23
应付长期资产购置款	12,361,712.19	13,071,697.60

合计	70,176,982.04	64,868,570.51
----	---------------	---------------

(2) 账龄超过 1 年或逾期的重要应付账款

单位：元

项目	期末余额	未偿还或结转的原因
----	------	-----------

其他说明：

(3) 是否存在逾期尚未支付中小企业款项的情况

是否属于大型企业

是 否

37、其他应付款

单位：元

项目	期末余额	期初余额
其他应付款	1,695,052.12	1,212,386.11
合计	1,695,052.12	1,212,386.11

(1) 应付利息

单位：元

项目	期末余额	期初余额
----	------	------

重要的已逾期未支付的利息情况：

单位：元

借款单位	逾期金额	逾期原因
------	------	------

其他说明：

(2) 应付股利

单位：元

项目	期末余额	期初余额
----	------	------

其他说明，包括重要的超过 1 年未支付的应付股利，应披露未支付原因：

(3) 其他应付款

1) 按款项性质列示其他应付款

单位：元

项目	期末余额	期初余额
押金保证金	1,134,914.19	1,128,440.00
应付暂收款	560,137.93	83,946.11
合计	1,695,052.12	1,212,386.11

## 2) 账龄超过 1 年或逾期的重要其他应付款

单位：元

项目	期末余额	未偿还或结转的原因
----	------	-----------

其他说明：

## 38、预收款项

## (1) 预收款项列示

单位：元

项目	期末余额	期初余额
预收租金	96,330.24	91,743.15
合计	96,330.24	91,743.15

## (2) 账龄超过 1 年或逾期的重要预收款项

单位：元

项目	期末余额	未偿还或结转的原因
----	------	-----------

单位：元

项目	变动金额	变动原因
----	------	------

## 39、合同负债

单位：元

项目	期末余额	期初余额
预收货款	4,215,027.18	2,876,854.76
合计	4,215,027.18	2,876,854.76

账龄超过 1 年的重要合同负债

单位：元

项目	期末余额	未偿还或结转的原因
----	------	-----------

报告期内账面价值发生重大变动的金额和原因

单位：元

项目	变动金额	变动原因
----	------	------

## 40、应付职工薪酬

## (1) 应付职工薪酬列示

单位：元

项目	期初余额	本期增加	本期减少	期末余额
一、短期薪酬	47,180,512.14	166,037,138.33	161,045,180.29	52,172,470.18
二、离职后福利-设定提存计划	794,963.55	11,557,315.83	11,453,024.49	899,254.89
三、辞退福利		79,562.00	79,562.00	
合计	47,975,475.69	177,674,016.16	172,577,766.78	53,071,725.07

## (2) 短期薪酬列示

单位：元

项目	期初余额	本期增加	本期减少	期末余额
1、工资、奖金、津贴和补贴	31,465,478.21	142,540,511.40	137,627,640.94	36,378,348.67
2、职工福利费	669,383.20	8,134,604.49	8,076,390.19	727,597.50
3、社会保险费	533,673.20	6,947,597.30	6,927,166.08	554,104.42
其中：医疗保险费	457,347.18	6,098,007.10	6,070,076.86	485,277.42
工伤保险费	76,326.02	849,590.20	857,089.22	68,827.00
4、住房公积金	316,941.00	4,123,419.00	4,122,719.00	317,641.00
5、工会经费和职工教育经费	14,195,036.53	3,167,520.54	3,167,778.48	14,194,778.59
非货币性福利		1,123,485.60	1,123,485.60	
合计	47,180,512.14	166,037,138.33	161,045,180.29	52,172,470.18

## (3) 设定提存计划列示

单位：元

项目	期初余额	本期增加	本期减少	期末余额
1、基本养老保险	769,412.70	11,203,991.04	11,101,302.30	872,101.44
2、失业保险费	25,550.85	353,324.79	351,722.19	27,153.45
合计	794,963.55	11,557,315.83	11,453,024.49	899,254.89

其他说明：

## 41、应交税费

单位：元

项目	期末余额	期初余额
增值税	1,852,838.18	829,925.96
企业所得税	2,629,837.21	1,572,427.49
个人所得税	297,098.63	295,313.70
城市维护建设税	229,759.33	111,716.76
房产税	2,171,518.88	1,409,360.35
土地使用税	1,132,053.40	1,127,261.74
教育费附加	152,717.50	105,052.88
地方教育附加	76,978.57	45,202.19
印花税	259,560.42	134,164.24
环境保护税	430.67	396.04
合计	8,802,792.79	5,630,821.35

其他说明：

## 42、持有待售负债

单位：元

项目	期末余额	期初余额
----	------	------

其他说明：

#### 43、一年内到期的非流动负债

单位：元

项目	期末余额	期初余额
一年内到期的租赁负债	2,707,098.53	2,595,492.36
合计	2,707,098.53	2,595,492.36

其他说明：

#### 44、其他流动负债

单位：元

项目	期末余额	期初余额
待转销项税额	268,730.34	289,859.00
商业承兑汇票背书转让支付货款	134,379.15	
合计	403,109.49	289,859.00

短期应付债券的增减变动：

单位：元

债券名称	面值	票面利率	发行日期	债券期限	发行金额	期初余额	本期发行	按面值计提利息	溢折价摊销	本期偿还		期末余额	是否违约
合计													

其他说明：

#### 45、长期借款

##### (1) 长期借款分类

单位：元

项目	期末余额	期初余额
----	------	------

长期借款分类的说明：

其他说明，包括利率区间：

#### 46、应付债券

##### (1) 应付债券

单位：元

项目	期末余额	期初余额
----	------	------

(2) 应付债券的增减变动（不包括划分为金融负债的优先股、永续债等其他金融工具）

单位：元

债券名称	面值	票面利率	发行日期	债券期限	发行金额	期初余额	本期发行	按面值计提利息	溢折价摊销	本期偿还		期末余额	是否违约
合计	——												——

(3) 可转换公司债券的说明

(4) 划分为金融负债的其他金融工具说明

期末发行在外的优先股、永续债等其他金融工具基本情况

期末发行在外的优先股、永续债等金融工具变动情况表

单位：元

发行在外的金融工具	期初		本期增加		本期减少		期末	
	数量	账面价值	数量	账面价值	数量	账面价值	数量	账面价值

其他金融工具划分为金融负债的依据说明

其他说明：

47、租赁负债

单位：元

项目	期末余额	期初余额
租赁付款额	3,044,558.68	5,944,329.06
减：未确认融资费用	-73,696.14	-266,367.98
合计	2,970,862.54	5,677,961.08

其他说明：

48、长期应付款

单位：元

项目	期末余额	期初余额

(1) 按款项性质列示长期应付款

单位：元

项目	期末余额	期初余额

其他说明：

(2) 专项应付款

单位：元

项目	期初余额	本期增加	本期减少	期末余额	形成原因

其他说明：

#### 49、长期应付职工薪酬

##### (1) 长期应付职工薪酬表

单位：元

项目	期末余额	期初余额
----	------	------

##### (2) 设定受益计划变动情况

设定受益计划义务现值：

单位：元

项目	本期发生额	上期发生额
----	-------	-------

计划资产：

单位：元

项目	本期发生额	上期发生额
----	-------	-------

设定受益计划净负债（净资产）

单位：元

项目	本期发生额	上期发生额
----	-------	-------

设定受益计划的内容及与之相关风险、对公司未来现金流量、时间和不确定性的影响说明：

设定受益计划重大精算假设及敏感性分析结果说明：

其他说明：

#### 50、预计负债

单位：元

项目	期末余额	期初余额	形成原因
未决诉讼		292,432.00	
合计		292,432.00	

其他说明，包括重要预计负债的相关重要假设、估计说明：

#### 51、递延收益

单位：元

项目	期初余额	本期增加	本期减少	期末余额	形成原因
政府补助	13,958,683.24		2,374,648.92	11,584,034.32	与资产相关的政府补助
合计	13,958,683.24		2,374,648.92	11,584,034.32	

其他说明：

#### 52、其他非流动负债

单位：元

项目	期末余额	期初余额
----	------	------

其他说明：

### 53、股本

单位：元

	期初余额	本次变动增减（+、-）					期末余额
		发行新股	送股	公积金转股	其他	小计	
股份总数	218,298,240.00						218,298,240.00

其他说明：

### 54、其他权益工具

(1) 期末发行在外的优先股、永续债等其他金融工具基本情况

(2) 期末发行在外的优先股、永续债等金融工具变动情况表

单位：元

发行在外的金融工具	期初		本期增加		本期减少		期末	
	数量	账面价值	数量	账面价值	数量	账面价值	数量	账面价值

其他权益工具本期增减变动情况、变动原因说明，以及相关会计处理的依据：

其他说明：

### 55、资本公积

单位：元

项目	期初余额	本期增加	本期减少	期末余额
资本溢价（股本溢价）	242,485,485.33			242,485,485.33
合计	242,485,485.33			242,485,485.33

其他说明，包括本期增减变动情况、变动原因说明：

### 56、库存股

单位：元

项目	期初余额	本期增加	本期减少	期末余额

其他说明，包括本期增减变动情况、变动原因说明：

### 57、其他综合收益

单位：元

项目	期初余额	本期发生额						期末余额
		本期所得税前发生额	减：前期计入其他综合收益当期转入损益	减：前期计入其他综合收益当期转入留存收益	减：所得税费用	税后归属于母公司	税后归属于少数股东	

其他说明，包括对现金流量套期损益的有效部分转为被套期项目初始确认金额调整：

## 58、专项储备

单位：元

项目	期初余额	本期增加	本期减少	期末余额
安全生产费	13,468,490.86	2,446,462.81	2,685,013.03	13,229,940.64
合计	13,468,490.86	2,446,462.81	2,685,013.03	13,229,940.64

其他说明，包括本期增减变动情况、变动原因说明：

专项储备本期增加系本公司根据财政部、应急部印发的《企业安全生产费用提取和使用管理办法》（财资〔2022〕136号），以上年度营业收入为计提依据，采取超额累退方式，按标准平均逐月提取的安全生产费；专项储备本期减少系使用减少。

## 59、盈余公积

单位：元

项目	期初余额	本期增加	本期减少	期末余额
法定盈余公积	65,570,086.86	5,905,614.80		71,475,701.66
合计	65,570,086.86	5,905,614.80		71,475,701.66

盈余公积说明，包括本期增减变动情况、变动原因说明：

盈余公积本期增加系按照本期母公司实现净利润的 10% 计提的法定盈余公积。

## 60、未分配利润

单位：元

项目	本期	上期
调整后期初未分配利润	493,873,927.39	474,786,777.40
加：本期归属于母公司所有者的净利润	65,055,433.48	67,370,060.60
减：提取法定盈余公积	5,905,614.80	4,623,262.61
应付普通股股利	61,123,507.20	43,659,648.00
期末未分配利润	491,900,238.87	493,873,927.39

调整期初未分配利润明细：

- 1)、由于《企业会计准则》及其相关新规定进行追溯调整，影响期初未分配利润元。
- 2)、由于会计政策变更，影响期初未分配利润元。
- 3)、由于重大会计差错更正，影响期初未分配利润元。
- 4)、由于同一控制导致的合并范围变更，影响期初未分配利润元。
- 5)、其他调整合计影响期初未分配利润元。

使用资本公积弥补亏损详细情况说明：

## 61、营业收入和营业成本

单位：元

项目	本期发生额		上期发生额	
	收入	成本	收入	成本
主营业务	929,380,067.33	711,014,059.45	832,708,376.25	628,739,903.29
其他业务	15,476,721.34	1,237,797.02	15,989,214.82	3,701,222.39
合计	944,856,788.67	712,251,856.47	848,697,591.07	632,441,125.68

公司报告期内经审计利润总额、净利润、扣除非经常性损益后的净利润三者孰低为负值

是 否

营业收入、营业成本的分解信息：

单位：元

合同分类	分部 1		分部 2				合计	
	营业收入	营业成本	营业收入	营业成本	营业收入	营业成本	营业收入	营业成本
业务类型	837,047,993.70	614,369,799.77	107,287,309.78	97,671,940.90			944,335,303.48	712,041,740.67
其中：								
滑动轴承	585,287,758.10	430,948,057.89					585,287,758.10	430,948,057.89
复合材料	201,059,172.29	157,374,037.62					201,059,172.29	157,374,037.62
铜粉			107,287,309.78	97,671,940.90			107,287,309.78	97,671,940.90
液压配件	35,550,689.62	24,864,635.47					35,550,689.62	24,864,635.47
其他	15,150,373.69	1,183,068.79					15,150,373.69	1,183,068.79
按经营地区分类	837,047,993.70	614,369,799.77	107,287,309.78	97,671,940.90			944,335,303.48	712,041,740.67
其中：								
境内地区	664,771,257.99	494,438,103.11	107,287,309.78	97,671,940.90			772,058,567.77	592,110,044.01
境外地区	172,276,735.71	119,931,696.66					172,276,735.71	119,931,696.66
市场或客户类型								
其中：								
合同类型								
其中：								
按商品转让的时间分类								
其中：								
按合同期限分类								
其中：								

按销售渠道分类								
其中:								
合计								

与履约义务相关的信息:

项目	履行履约义务的时间	重要的支付条款	公司承诺转让商品的性质	是否为主要责任人	公司承担的预期将退还给客户的款项	公司提供的质量保证类型及相关义务
----	-----------	---------	-------------	----------	------------------	------------------

其他说明

与分摊至剩余履约义务的交易价格相关的信息:

本报告期末已签订合同、但尚未履行或尚未履行完毕的履约义务所对应的收入金额为 0.00 元, 其中, 0.00 元预计将于 0 年度确认收入, 0.00 元预计将于 0 年度确认收入, 0.00 元预计将于 0 年度确认收入。

合同中可变对价相关信息:

重大合同变更或重大交易价格调整

单位: 元

项目	会计处理方法	对收入的影响金额
----	--------	----------

其他说明:

## 62、税金及附加

单位: 元

项目	本期发生额	上期发生额
城市维护建设税	1,510,890.93	1,223,344.29
教育费附加	891,293.90	739,256.36
房产税	2,943,807.86	2,182,640.41
土地使用税	1,132,267.24	1,127,557.54
车船使用税	21,292.04	22,432.04
印花税	1,260,492.83	456,029.50
地方教育附加	594,195.85	492,837.56
环境保护税	1,658.01	1,877.72
合计	8,355,898.66	6,245,975.42

其他说明:

## 63、管理费用

单位: 元

项目	本期发生额	上期发生额
职工薪酬	28,810,553.91	28,313,114.28
办公及通讯费	6,032,248.19	2,786,654.23
修理费	2,393,448.91	3,770,731.64
差旅及车辆费用	1,161,586.04	1,263,381.82
业务招待费	1,090,033.05	1,237,983.71
中介机构服务费	2,382,098.63	3,657,526.94
折旧与摊销	19,317,457.54	15,951,133.93

财产保险费	494,330.03	460,771.28
物业费	2,552,833.99	2,010,606.37
其他	6,024,788.89	4,361,141.09
合计	70,259,379.18	63,813,045.29

其他说明：

#### 64、销售费用

单位：元

项目	本期发生额	上期发生额
职工薪酬	21,112,415.03	18,571,418.32
办公及通讯费	958,122.64	650,739.33
宣传参展费	1,558,433.89	1,769,360.55
差旅费	1,457,737.68	1,238,609.57
业务招待费	5,247,129.67	4,170,336.62
劳务费	1,934,656.88	2,011,536.45
其他	1,525,785.89	1,071,741.17
合计	33,794,281.68	29,483,742.01

其他说明：

#### 65、研发费用

单位：元

项目	本期发生额	上期发生额
人工费用	26,658,949.72	25,270,724.28
直接投入	23,709,086.32	24,575,774.12
折旧费用	4,198,652.83	4,564,211.77
其他	1,213,450.43	437,661.30
合计	55,780,139.30	54,848,371.47

其他说明：

#### 66、财务费用

单位：元

项目	本期发生额	上期发生额
利息支出	1,772,379.60	3,646,387.23
减：利息收入	347,468.48	1,552,132.97
汇兑净损益	-2,965,046.84	-436,885.92
其他	230,475.26	182,085.59
合计	-1,309,660.46	1,839,453.93

其他说明：

#### 67、其他收益

单位：元

产生其他收益的来源	本期发生额	上期发生额
与资产相关的政府补助	2,374,648.92	2,374,648.92
与收益相关的政府补助	9,683,749.45	13,863,056.62
代扣个人所得税手续费返还	87,181.01	81,279.65

增值税加计抵减及税收减免	4,545,139.19	5,256,014.34
合 计	16,690,718.57	21,574,999.53

## 68、净敞口套期收益

单位：元

项目	本期发生额	上期发生额
----	-------	-------

其他说明：

## 69、公允价值变动收益

单位：元

产生公允价值变动收益的来源	本期发生额	上期发生额
交易性金融资产	1,495,818.80	291,260.27
合计	1,495,818.80	291,260.27

其他说明：

## 70、投资收益

单位：元

项目	本期发生额	上期发生额
应收款项融资贴现损失	-593,437.28	-710,086.29
处置交易性金融资产取得的投资收益	278,426.49	327,431.64
其他	100.01	
合计	-314,910.78	-382,654.65

其他说明：

## 71、信用减值损失

单位：元

项目	本期发生额	上期发生额
坏账损失	-2,053,202.42	-5,507,866.72
合计	-2,053,202.42	-5,507,866.72

其他说明：

## 72、资产减值损失

单位：元

项目	本期发生额	上期发生额
一、存货跌价损失及合同履约成本减值损失	-4,937,546.02	-5,503,717.69
四、固定资产减值损失	-107,949.11	-9,093.77
六、在建工程减值损失		-1,121,858.39
十、商誉减值损失	-3,260,825.65	
合计	-8,306,320.78	-6,634,669.85

其他说明：

## 73、资产处置收益

单位：元

资产处置收益的来源	本期发生额	上期发生额
固定资产处置收益	-135,839.33	653,341.45
使用权资产处置收益		2,878,150.75
长期待摊费用处置收益	780,676.04	-1,277,237.81
合计	644,836.71	2,254,254.39

## 74、营业外收入

单位：元

项目	本期发生额	上期发生额	计入当期非经常性损益的金额
赔偿收入	1,200.00	51,707.92	1,200.00
其他	14,673.30	1,422.02	14,673.30
合计	15,873.30	53,129.94	15,873.30

其他说明：

## 75、营业外支出

单位：元

项目	本期发生额	上期发生额	计入当期非经常性损益的金额
对外捐赠	593,800.00	415,200.00	593,800.00
罚没支出	2,740.00	6,976.90	2,740.00
其他	303,893.94	105,018.68	303,893.94
合计	900,433.94	527,195.58	900,433.94

其他说明：

## 76、所得税费用

## (1) 所得税费用表

单位：元

项目	本期发生额	上期发生额
当期所得税费用	4,596,434.36	3,813,435.08
递延所得税费用	943,339.66	-299,593.96
合计	5,539,774.02	3,513,841.12

## (2) 会计利润与所得税费用调整过程

单位：元

项目	本期发生额
利润总额	72,997,273.30
按法定/适用税率计算的所得税费用	10,949,590.99
子公司适用不同税率的影响	-747,351.74

调整以前期间所得税的影响	347,491.42
不可抵扣的成本、费用和损失的影响	1,198,422.73
本期未确认递延所得税资产的可抵扣暂时性差异或可抵扣亏损的影响	178,003.06
研发费用加计扣除的影响	-5,842,369.54
福利企业残疾人工资加计扣除的影响	-892,849.50
前期可抵扣暂时性差异已确认，而在本期不再确认的递延所得税资产的影响	348,836.60
所得税费用	5,539,774.02

其他说明：

## 77、其他综合收益

详见附注。

## 78、现金流量表项目

### (1) 与经营活动有关的现金

收到的其他与经营活动有关的现金

单位：元

项目	本期发生额	上期发生额
收到的政府补助	2,986,913.59	3,846,585.00
利息收入	347,468.48	1,552,132.97
押金保证金	4,554,710.49	5,928,825.05
其他	3,660,243.32	1,265,014.77
合计	11,549,335.88	12,592,557.79

收到的其他与经营活动有关的现金说明：

支付的其他与经营活动有关的现金

单位：元

项目	本期发生额	上期发生额
支付期间费用	39,669,278.64	34,073,968.45
押金保证金	2,686,240.00	3,866,016.94
支付的与费用相关的进项税	983,548.20	589,335.79
其他	3,590,530.44	1,268,426.90
合计	46,929,597.28	39,797,748.08

支付的其他与经营活动有关的现金说明：

### (2) 与投资活动有关的现金

收到的其他与投资活动有关的现金

单位：元

项目	本期发生额	上期发生额
股权投资意向金		2,000,000.00
合计		2,000,000.00

收到的重要的与投资活动有关的现金

单位：元

项目	本期发生额	上期发生额
----	-------	-------

收到的其他与投资活动有关的现金说明：

支付的其他与投资活动有关的现金

单位：元

项目	本期发生额	上期发生额
----	-------	-------

支付的重要的与投资活动有关的现金

单位：元

项目	本期发生额	上期发生额
----	-------	-------

支付的其他与投资活动有关的现金说明：

### (3) 与筹资活动有关的现金

收到的其他与筹资活动有关的现金

单位：元

项目	本期发生额	上期发生额
----	-------	-------

收到的其他与筹资活动有关的现金说明：

支付的其他与筹资活动有关的现金

单位：元

项目	本期发生额	上期发生额
拆借款及利息		4,029,935.32
租赁费用	1,504,844.75	3,048,030.00
合计	1,504,844.75	7,077,965.32

支付的其他与筹资活动有关的现金说明：

筹资活动产生的各项负债变动情况

适用 不适用

单位：元

项目	期初余额	本期增加		本期减少		期末余额
		现金变动	非现金变动	现金变动	非现金变动	
短期借款	72,026,818.12	163,836,156.91	1,384,762.53	147,728,150.15		89,519,587.41
租赁负债（含一年内到期的租赁负债）	8,273,453.44		304,278.01	1,460,908.91	1,438,861.47	5,677,961.07
合计	80,300,271.56	163,836,156.91	1,689,040.54	149,189,059.06	1,438,861.47	95,197,548.48

### (4) 以净额列报现金流量的说明

项目	相关事实情况	采用净额列报的依据	财务影响
----	--------	-----------	------

项目	本期数	上年同期数
背书转让的商业汇票金额	244,835,202.27	179,101,885.97

其中：支付货款	197,589,580.31	155,217,605.56
支付固定资产等长期资产购置款	47,245,621.96	23,884,280.41

(5) 不涉及当期现金收支、但影响企业财务状况或在未来可能影响企业现金流量的重大活动及财务影响

## 79、现金流量表补充资料

### (1) 现金流量表补充资料

单位：元

补充资料	本期金额	上期金额
1. 将净利润调节为经营活动现金流量		
净利润	67,457,499.28	67,633,293.48
加：资产减值准备	10,359,523.20	12,142,536.57
固定资产折旧、油气资产折耗、生产性生物资产折旧	79,673,265.21	73,025,116.51
使用权资产折旧		
无形资产摊销	4,229,255.02	3,764,663.85
长期待摊费用摊销	1,601,601.55	2,396,329.12
处置固定资产、无形资产和其他长期资产的损失（收益以“-”号填列）	-644,836.71	-2,254,254.39
固定资产报废损失（收益以“-”号填列）		
公允价值变动损失（收益以“-”号填列）	-1,495,818.80	-291,260.27
财务费用（收益以“-”号填列）	-1,192,667.24	3,209,501.31
投资损失（收益以“-”号填列）	-278,526.50	-327,431.64
递延所得税资产减少（增加以“-”号填列）	1,667,356.28	944,849.29
递延所得税负债增加（减少以“-”号填列）	-724,016.62	-1,244,443.25
存货的减少（增加以“-”号填列）	-14,321,063.58	-19,541,018.42
经营性应收项目的减少（增加以“-”号填列）	-87,142,356.21	-80,931,987.54
经营性应付项目的增加（减少以“-”号填列）	35,732,824.37	12,491,188.39
其他	-238,550.22	-1,565,451.17
经营活动产生的现金流量净额	94,683,489.03	69,451,631.84
2. 不涉及现金收支的重大投资和筹资活动		
债务转为资本		
一年内到期的可转换公司债券		

融资租入固定资产		
3. 现金及现金等价物净变动情况：		
现金的期末余额	51,810,620.43	43,958,395.29
减：现金的期初余额	43,958,395.29	210,442,511.09
加：现金等价物的期末余额		
减：现金等价物的期初余额		
现金及现金等价物净增加额	7,852,225.14	-166,484,115.80

(2) 本期支付的取得子公司的现金净额

单位：元

	金额
其中：	
其中：	
其中：	

其他说明：

(3) 本期收到的处置子公司的现金净额

单位：元

	金额
其中：	
其中：	
其中：	

其他说明：

(4) 现金和现金等价物的构成

单位：元

项目	期末余额	期初余额
一、现金	51,810,620.43	43,958,395.29
其中：库存现金	44,974.34	39,859.99
可随时用于支付的银行存款	51,765,646.09	43,918,325.41
可随时用于支付的其他货币资金		209.89
三、期末现金及现金等价物余额	51,810,620.43	43,958,395.29

(5) 使用范围受限但仍属于现金及现金等价物列示的情况

单位：元

项目	本期金额	上期金额	仍属于现金及现金等价物的理由

## (6) 不属于现金及现金等价物的货币资金

单位：元

项目	本期金额	上期金额	不属于现金及现金等价物的理由
银行存款		298,053.07	冻结银行存款
其他货币资金	2,392,530.00	3,560,000.00	银行承兑汇票保证金
其他货币资金		503,940.99	信用证保证金
其他货币资金	41,394.27	238,966.34	保函保证金
合计	2,433,924.27	4,600,960.40	

其他说明：

## (7) 其他重大活动说明

## 80、所有者权益变动表项目注释

说明对上年年末余额进行调整的“其他”项目名称及调整金额等事项：

## 81、外币货币性项目

## (1) 外币货币性项目

单位：元

项目	期末外币余额	折算汇率	期末折算人民币余额
货币资金			7,880,791.62
其中：美元	545,232.92	7.0288	3,832,333.15
欧元	44,006.30	8.2355	362,413.88
港币			
日元	82,283,291.00	0.044797	3,686,044.59
应收账款			36,626,415.53
其中：美元	1,085,312.70	7.0288	7,628,445.91
欧元	3,488,984.73	8.2355	28,733,533.74
港币			
日元	5,902,982.00	0.044797	264,435.88
长期借款			
其中：美元			
欧元			
港币			
应付账款			269,204.02
其中：美元	38,300.14	7.0288	269,204.02

其他说明：

(2) 境外经营实体说明，包括对于重要的境外经营实体，应披露其境外主要经营地、记账本位币及选择依据，记账本位币发生变化的还应披露原因。

适用 不适用

## 82、租赁

### (1) 本公司作为承租方

适用 不适用

未纳入租赁负债计量的可变租赁付款额

适用 不适用

简化处理的短期租赁或低价值资产的租赁费用

适用 不适用

计入当期损益的短期租赁费用 and 低价值资产租赁费用金额如下：

项 目	本期数	上年同期数
短期租赁费用	725,000.00	846,685.44
合 计	725,000.00	846,685.44

### 3) 与租赁相关的当期损益及现金流

项 目	本期数	上年同期数
租赁负债的利息费用	304,278.01	510,096.88
与租赁相关的总现金流出	2,428,294.75	3,434,690.00

涉及售后租回交易的情况

### (2) 本公司作为出租方

作为出租人的经营租赁

适用 不适用

单位：元

项目	租赁收入	其中：未计入租赁收款额的可变租赁付款额相关的收入
固定资产		
无形资产	4,597,621.70	
投资性房地产	73,520.91	
合计	4,671,142.61	

作为出租人的融资租赁

适用 不适用

未来五年每年未折现租赁收款额

适用 不适用

单位：元

项目	每年未折现租赁收款额	
	期末金额	期初金额
第一年	641,558.00	635,558.00
第二年	359,522.83	356,722.83

第三年	256,800.00	254,400.00
第四年	256,800.00	256,800.00
第五年	256,800.00	256,800.00
五年后未折现租赁收款额总额	128,400.00	385,200.00

未折现租赁收款额与租赁投资净额的调节表

(3) 作为生产商或经销商确认融资租赁销售损益

适用 不适用

83、数据资源

84、其他

八、研发支出

单位：元

项目	本期发生额	上期发生额
人工费用	26,658,949.72	25,270,724.28
直接投入	23,709,086.32	24,575,774.12
折旧费用	4,198,652.83	4,564,211.77
其他	1,213,450.43	437,661.30
合计	55,780,139.30	54,848,371.47
其中：费用化研发支出	55,780,139.30	54,848,371.47

1、符合资本化条件的研发项目

单位：元

项目	期初余额	本期增加金额			本期减少金额			期末余额
		内部开发支出	其他		确认为无形资产	转入当期损益		
合计								

重要的资本化研发项目

项目	研发进度	预计完成时间	预计经济利益产生方式	开始资本化的时点	开始资本化的具体依据
----	------	--------	------------	----------	------------

开发支出减值准备

单位：元

项目	期初余额	本期增加	本期减少	期末余额	减值测试情况
----	------	------	------	------	--------

2、重要外购在研项目

项目名称	预期产生经济利益的方式	资本化或费用化的判断标准和具体依据
------	-------------	-------------------

其他说明：

## 九、合并范围的变更

### 1、非同一控制下企业合并

#### (1) 本期发生的非同一控制下企业合并

单位：元

被购买方名称	股权取得时点	股权取得成本	股权取得比例	股权取得方式	购买日	购买日的确定依据	购买日至期末被购买方的收入	购买日至期末被购买方的净利润	购买日至期末被购买方的现金流

其他说明：

#### (2) 合并成本及商誉

单位：元

合并成本	
--现金	
--非现金资产的公允价值	
--发行或承担的债务的公允价值	
--发行的权益性证券的公允价值	
--或有对价的公允价值	
--购买日之前持有的股权于购买日的公允价值	
--其他	
合并成本合计	
减：取得的可辨认净资产公允价值份额	
商誉/合并成本小于取得的可辨认净资产公允价值份额的金额	

合并成本公允价值的确定方法：

或有对价及其变动的说明

大额商誉形成的主要原因：

其他说明：

#### (3) 被购买方于购买日可辨认资产、负债

单位：元

	购买日公允价值	
	购买日公允价值	购买日账面价值
资产：		
货币资金		
应收款项		
存货		
固定资产		
无形资产		

负债：		
借款		
应付款项		
递延所得税负债		
净资产		
减：少数股东权益		
取得的净资产		

可辨认资产、负债公允价值的确定方法：

企业合并中承担的被购买方的或有负债：

其他说明：

**(4) 购买日之前持有的股权按照公允价值重新计量产生的利得或损失**

是否存在通过多次交易分步实现企业合并并且在报告期内取得控制权的交易

是 否

**(5) 购买日或合并当期期末无法合理确定合并对价或被购买方可辨认资产、负债公允价值的相关说明**

**(6) 其他说明**

**2、同一控制下企业合并**

**(1) 本期发生的同一控制下企业合并**

单位：元

被合并方名称	企业合并中取得的权益比例	构成同一控制下企业合并的依据	合并日	合并日的确定依据	合并当期期初至合并日被合并方的收入	合并当期期初至合并日被合并方的净利润	比较期间被合并方的收入	比较期间被合并方的净利润

其他说明：

**(2) 合并成本**

单位：元

合并成本	
--现金	
--非现金资产的账面价值	
--发行或承担的债务的账面价值	
--发行的权益性证券的面值	
--或有对价	

或有对价及其变动的说明：

其他说明：

(3) 合并日被合并方资产、负债的账面价值

单位：元

	合并日	上期期末
资产：		
货币资金		
应收款项		
存货		
固定资产		
无形资产		
负债：		
借款		
应付款项		
净资产		
减：少数股东权益		
取得的净资产		

企业合并中承担的被合并方的或有负债：

其他说明：

3、反向购买

交易基本信息、交易构成反向购买的依据、上市公司保留的资产、负债是否构成业务及其依据、合并成本的确定、按照权益性交易处理时调整权益的金额及其计算：

4、处置子公司

本期是否存在丧失子公司控制权的交易或事项

是 否

是否存在通过多次交易分步处置对子公司投资且在本期丧失控制权的情形

是 否

5、其他原因的合并范围变动

说明其他原因导致的合并范围变动（如，新设子公司、清算子公司等）及其相关情况：

## 6、其他

## 十、在其他主体中的权益

## 1、在子公司中的权益

## (1) 企业集团的构成

单位：元

子公司名称	注册资本	主要经营地	注册地	业务性质	持股比例		取得方式
					直接	间接	
嘉善双飞润滑材料有限公司	3,000,000.00	浙江嘉善	浙江嘉善	制造业	100.00%	0.00%	同一控制下企业合并
嘉善卓博进出口贸易有限公司	500,000.00	浙江嘉善	浙江嘉善	商业	100.00%	0.00%	设立
金华市双飞程凯合金材料有限公司	55,000,000.00	浙江金华	浙江金华	制造业	80.00%	0.00%	非同一控制下企业合并
四川双飞虹精密部件有限公司	60,000,000.00	四川成都	四川成都	制造业	100.00%	0.00%	设立
浙江搏乐液压科技有限公司	26,000,000.00	浙江嘉善	浙江嘉善	制造业	80.00%	0.00%	非同一控制下企业合并

单位：元

在子公司的持股比例不同于表决权比例的说明：

持有半数或以下表决权但仍控制被投资单位、以及持有半数以上表决权但不控制被投资单位的依据：

对于纳入合并范围的重要的结构化主体，控制的依据：

确定公司是代理人还是委托人的依据：

其他说明：

## (2) 重要的非全资子公司

单位：元

子公司名称	少数股东持股比例	本期归属于少数股东的损益	本期向少数股东宣告分派的股利	期末少数股东权益余额

子公司少数股东的持股比例不同于表决权比例的说明：

其他说明：

## (3) 重要非全资子公司的主要财务信息

单位：元

子公司名称	期末余额						期初余额						
	流动资产	非流动资产	资产合计	流动负债	非流动负债	负债合计	流动资产	非流动资产	资产合计	流动负债	非流动负债	负债合计	

单位：元

子公司名称	本期发生额				上期发生额			
	营业收入	净利润	综合收益总额	经营活动现金流量	营业收入	净利润	综合收益总额	经营活动现金流量

其他说明：

(4) 使用企业集团资产和清偿企业集团债务的重大限制

(5) 向纳入合并财务报表范围的结构化主体提供的财务支持或其他支持

其他说明：

## 2、在子公司的所有者权益份额发生变化且仍控制子公司的交易

(1) 在子公司所有者权益份额发生变化的情况说明

(2) 交易对于少数股东权益及归属于母公司所有者权益的影响

单位：元

购买成本/处置对价	
--现金	
--非现金资产的公允价值	
购买成本/处置对价合计	
减：按取得/处置的股权比例计算的子公司净资产份额	
差额	
其中：调整资本公积	
调整盈余公积	
调整未分配利润	

其他说明：

## 3、在合营企业或联营企业中的权益

(1) 重要的合营企业或联营企业

合营企业或联营企业名称	主要经营地	注册地	业务性质	持股比例		对合营企业或联营企业投资的会计处理方法
				直接	间接	

在合营企业或联营企业的持股比例不同于表决权比例的说明：

持有 20%以下表决权但具有重大影响，或者持有 20%或以上表决权但不具有重大影响的依据：

(2) 重要合营企业的主要财务信息

单位：元

	期末余额/本期发生额	期初余额/上期发生额
流动资产		
其中：现金和现金等价物		
非流动资产		

资产合计		
流动负债		
非流动负债		
负债合计		
少数股东权益		
归属于母公司股东权益		
按持股比例计算的净资产份额		
调整事项		
--商誉		
--内部交易未实现利润		
--其他		
对合营企业权益投资的账面价值		
存在公开报价的合营企业权益投资的公允价值		
营业收入		
财务费用		
所得税费用		
净利润		
终止经营的净利润		
其他综合收益		
综合收益总额		
本年度收到的来自合营企业的股利		

其他说明：

### (3) 重要联营企业的主要财务信息

单位：元

	期末余额/本期发生额	期初余额/上期发生额
流动资产		
非流动资产		
资产合计		
流动负债		
非流动负债		
负债合计		
少数股东权益		
归属于母公司股东权益		
按持股比例计算的净资产份额		
调整事项		
--商誉		
--内部交易未实现利润		
--其他		

对联营企业权益投资的账面价值		
存在公开报价的联营企业权益投资的公允价值		
营业收入		
净利润		
终止经营的净利润		
其他综合收益		
综合收益总额		
本年度收到的来自联营企业的股利		

其他说明：

**(4) 不重要的合营企业和联营企业的汇总财务信息**

单位：元

	期末余额/本期发生额	期初余额/上期发生额
合营企业：		
下列各项按持股比例计算的合计数		
联营企业：		
下列各项按持股比例计算的合计数		

其他说明：

**(5) 合营企业或联营企业向本公司转移资金的能力存在重大限制的说明**

**(6) 合营企业或联营企业发生的超额亏损**

单位：元

合营企业或联营企业名称	累积未确认前期累计的损失	本期末未确认的损失（或本期分享的净利润）	本期末累积未确认的损失

其他说明：

**(7) 与合营企业投资相关的未确认承诺**

**(8) 与合营企业或联营企业投资相关的或有负债**

**4、重要的共同经营**

共同经营名称	主要经营地	注册地	业务性质	持股比例/享有的份额	
				直接	间接

在共同经营中的持股比例或享有的份额不同于表决权比例的说明：

共同经营为单独主体的，分类为共同经营的依据：

其他说明：

## 5、在未纳入合并财务报表范围的结构化主体中的权益

未纳入合并财务报表范围的结构化主体的相关说明：

## 6、其他

## 十一、政府补助

### 1、报告期末按应收金额确认的政府补助

适用 不适用

未能在预计时点收到预计金额的政府补助的原因

适用 不适用

### 2、涉及政府补助的负债项目

适用 不适用

单位：元

会计科目	期初余额	本期新增补助金额	本期计入营业外收入金额	本期转入其他收益金额	本期其他变动	期末余额	与资产/收益相关
递延收益	13,958,683.24			2,374,648.92		11,584,034.32	与资产相关
小 计	13,958,683.24			2,374,648.92		11,584,034.32	

### 3、计入当期损益的政府补助

适用 不适用

单位：元

会计科目	本期发生额	上期发生额
计入其他收益的政府补助金额	12,058,398.37	16,237,705.54

其他说明

## 十二、与金融工具相关的风险

### 1、金融工具产生的各类风险

本公司从事风险管理的目标是在风险和收益之间取得平衡，将风险对本公司经营业绩的负面影响降至最低水平，使股东和其他权益投资者的利益最大化。基于该风险管理目标，本公司风险管理的基本策略是确认和分析本公司面临的各种风险，建立适当的风险承受底线和进行风险管理，并及时可靠地对各种风险进行监督，将风险控制在限定的范围内。

本公司在日常活动中面临各种与金融工具相关的风险，主要包括信用风险、流动性风险及市场风险。管理层已审议并批准管理这些风险的政策，概括如下。

#### (一) 信用风险

信用风险，是指金融工具的一方不能履行义务，造成另一方发生财务损失的风险。

##### 1. 信用风险管理实务

###### (1) 信用风险的评价方法

公司在每个资产负债表日评估相关金融工具的信用风险自初始确认后是否已显著增加。在确定信用风险自初始确认后是否显著增加时，公司考虑在无须付出不必要的额外成本或努力即可获得合理且有依据的信息，包括基于历史数据的定性和定量分析、外部信用风险评级以及前瞻性信息。公司以单项金融工具或者具有相似信用风险特征的金融工具组合为基础，通过比较金融工具在资产负债表日发生违约的风险与在初始确认日发生违约的风险，以确定金融工具预计存续期内发生违约风险的变化情况。

当触发以下一个或多个定量、定性标准时，公司认为金融工具的信用风险已发生显著增加：

- 1) 定量标准主要为资产负债表日剩余存续期违约概率较初始确认时上升超过一定比例；
- 2) 定性标准主要为债务人经营或财务情况出现重大不利变化、现存的或预期的技术、市场、经济或法律环境变化并将对债务人对公司的还款能力产生重大不利影响等。

(2) 违约和已发生信用减值资产的定义

当金融工具符合以下一项或多项条件时，公司将该金融资产界定为已发生违约，其标准与已发生信用减值的定义一致：

- 1) 债务人发生重大财务困难；
- 2) 债务人违反合同中对债务人的约束条款；
- 3) 债务人很可能破产或进行其他财务重组；
- 4) 债权人出于与债务人财务困难有关的经济或合同考虑，给予债务人在任何其他情况下都不会做出的让步。

2. 预期信用损失的计量

预期信用损失计量的关键参数包括违约概率、违约损失率和违约风险敞口。公司考虑历史统计数据（如交易对手评级、担保方式及抵质押物类别、还款方式等）的定量分析及前瞻性信息，建立违约概率、违约损失率及违约风险敞口模型。

3. 金融工具损失准备期初余额与期末余额调节表详见本财务报表附注五(一)3、五(一)4、五(一)5 及五(一)7 之说明。

4. 信用风险敞口及信用风险集中度

本公司的信用风险主要来自货币资金和应收款项。为控制上述相关风险，本公司分别采取了以下措施。

(1) 货币资金

本公司将银行存款和其他货币资金存放于信用评级较高的金融机构，故其信用风险较低。

(2) 应收款项

本公司持续对采用信用方式交易的客户进行信用评估。根据信用评估结果，本公司选择与经认可的且信用良好的客户进行交易，并对其应收款项余额进行监控，以确保本公司不会面临重大坏账风险。

由于本公司的应收账款风险点分布于多个合作方和多个客户，截至 2025 年 12 月 31 日，本公司应收账款的 20.88%（2024 年 12 月 31 日：20.51%）源于余额前五名客户，本公司不存在重大的信用集中风险。

本公司所承受的最大信用风险敞口为资产负债表中每项金融资产的账面价值。

(二) 流动性风险

流动性风险，是指本公司在履行以交付现金或其他金融资产的方式结算的义务时发生资金短缺的风险。流动性风险可能源于无法尽快以公允价值售出金融资产；或者源于对方无法偿还其合同债务；或者源于提前到期的债务；或者源于无法产生预期的现金流量。

为控制该项风险，本公司综合运用票据结算、银行借款等多种融资手段，并采取长、短期融资方式适当结合，优化融资结构的方法，保持融资持续性与灵活性之间的平衡。本公司已从多家商业银行取得银行授信额度以满足营运资金需求和资本开支。

金融负债按剩余到期日分类

项 目	期末数				
	账面价值	未折现合同金额	1 年以内	1-3 年	3 年以上
银行借款	89,519,587.41	89,697,022.22	89,697,022.22		
应付票据	19,090,129.95	19,090,129.95	19,090,129.95		
应付账款	70,176,982.04	70,176,982.04	70,176,982.04		

其他应付款	1,695,052.12	1,695,052.12	1,695,052.12		
其他流动负债	134,379.15	134,379.15	134,379.15		
租赁负债	5,677,961.07	5,944,329.06	2,899,770.38	3,044,558.68	
小 计	186,294,091.74	186,737,894.54	183,693,335.86	3,044,558.68	

(续上表)

项 目	上年年末数				
	账面价值	未折现合同金额	1 年以内	1-3 年	3 年以上
银行借款	72,026,818.12	72,345,694.44	72,345,694.44		
应付票据	600,000.00	600,000.00	600,000.00		
应付账款	64,868,570.51	64,868,570.51	64,868,570.51		
其他应付款	1,212,386.11	1,212,386.11	1,212,386.11		
其他流动负债					
租赁负债	8,273,453.44	8,844,099.44	2,899,770.38	5,944,329.06	
小 计	146,981,228.18	147,870,750.50	141,926,421.44	5,944,329.06	

(三) 市场风险

市场风险，是指金融工具的公允价值或未来现金流量因市场价格变动而发生波动的风险。市场风险主要包括利率风险和外汇风险。

1. 利率风险

利率风险，是指金融工具的公允价值或未来现金流量因市场利率变动而发生波动的风险。固定利率的带息金融工具使本公司面临公允价值利率风险，浮动利率的带息金融工具使本公司面临现金流量利率风险。本公司根据市场环境来决定固定利率与浮动利率金融工具的比例，并通过定期审阅与监控维持适当的金融工具组合。本公司面临的现金流量利率风险主要与本公司以浮动利率计息的银行借款有关。

截至 2025 年 12 月 31 日，本公司以浮动利率计息的银行借款人民币 4,035,422.22 元（2024 年 12 月 31 日：人民币 2,002,138.89 元），在其他变量不变的假设下，假定利率变动 50 个基准点，不会对本公司的利润总额和股东权益产生重大的影响。

2. 外汇风险

外汇风险，是指金融工具的公允价值或未来现金流量因外汇汇率变动而发生波动的风险。本公司于中国内地经营，且主要活动以人民币计价。因此，本公司所承担的外汇变动市场风险不重大。

本公司期末外币货币性资产和负债情况详见本财务报表附注五(四)1 之说明。

2、套期

(1) 公司开展套期业务进行风险管理

适用 不适用

(2) 公司开展符合条件套期业务并应用套期会计

单位：元

项目	与被套期项目以及套期工具相关账面价值	已确认的被套期项目账面价值中所包含的被套期项目累计公允价值套期调整	套期有效性和套期无效部分来源	套期会计对公司的财务报表相关影响
套期风险类型				
套期类别				

其他说明

(3) 公司开展套期业务进行风险管理、预期能实现风险管理目标但未应用套期会计

适用 不适用

### 3、金融资产

(1) 转移方式分类

适用 不适用

(2) 因转移而终止确认的金融资产

适用 不适用

(3) 继续涉入的资产转移金融资产

适用 不适用

其他说明

## 十三、公允价值的披露

### 1、以公允价值计量的资产和负债的期末公允价值

单位：元

项目	期末公允价值			
	第一层次公允价值计量	第二层次公允价值计量	第三层次公允价值计量	合计
一、持续的公允价值计量	--	--	--	--
（一）交易性金融资产		42,372,211.01	773,400.00	43,145,611.01
1. 以公允价值计量且其变动计入当期损益的金融资产		42,372,211.01	773,400.00	43,145,611.01
理财产品		42,372,211.01		42,372,211.01
业绩承诺补偿			773,400.00	773,400.00
2. 应收款项融资			63,613,419.00	63,613,419.00
持续以公允价值计量的资产总额		42,372,211.01	64,386,819.00	106,759,030.01
二、非持续的公允价值计量	--	--	--	--

## 2、持续和非持续第一层次公允价值计量项目市价的确定依据

## 3、持续和非持续第二层次公允价值计量项目，采用的估值技术和重要参数的定性及定量信息

本公司持有的第二层次公允价值计量的交易性金融资产为银行和证券公司理财产品，本公司以期末持有的理财产品份额和交易对象提供的期末理财产品最新单位净值来确定其公允价值。

## 4、持续和非持续第三层次公允价值计量项目，采用的估值技术和重要参数的定性及定量信息

本公司持有的第三层次公允价值计量的交易性金融资产为业绩承诺补偿，本公司根据协议确定的应补偿金额，同时考虑标的企业未来业绩预测情况、业绩补偿方信用风险及偿付能力、货币时间价值等因素进行估算确定其公允价值。

本公司持有的第三层次公允价值计量的应收款项融资为应收银行承兑汇票，其信用风险较小且剩余期限较短，本公司以其票面余额确定其公允价值。

## 5、持续的第三层次公允价值计量项目，期初与期末账面价值间的调节信息及不可观察参数敏感性分析

## 6、持续的公允价值计量项目，本期内发生各层级之间转换的，转换的原因及确定转换时点的政策

## 7、本期内发生的估值技术变更及变更原因

## 8、不以公允价值计量的金融资产和金融负债的公允价值情况

本公司不以公允价值计量的金融资产和金融负债主要包括：货币资金、应收票据、应收账款、其他应收款、短期借款、应付票据、应付账款、其他应付款、租赁负债等，其账面价值与公允价值差异较小。

## 9、其他

# 十四、关联方及关联交易

## 1、本企业的母公司情况

母公司名称	注册地	业务性质	注册资本	母公司对本企业的持股比例	母公司对本企业的表决权比例
-------	-----	------	------	--------------	---------------

本企业的母公司情况的说明

本企业最终控制方是。

其他说明：

## 2、本企业的子公司情况

本企业子公司的情况详见附注十、在其他主体中的权益。

## 3、本企业合营和联营企业情况

本企业重要的合营或联营企业详见附注。

本期与本公司发生关联方交易，或前期与本公司发生关联方交易形成余额的其他合营或联营企业情况如下：

合营或联营企业名称	与本企业关系
-----------	--------

其他说明：

#### 4、其他关联方情况

其他关联方名称	其他关联方与本企业关系
金华市程凯合金材料有限公司	子公司双飞程凯少数股东
嘉兴捷行无油轴承有限公司	实际控制人的表哥姚雨明及其配偶戴亚华、其子姚君超共同控制的公司（比照关联方披露）
嘉善县范跃包装有限公司	公司实际控制人的表弟姚琦及其配偶邵莲华共同控制的公司（比照关联方披露）
成都茂晟滑动轴承有限公司	子公司四川双飞虹少数股东（2024 年 9 月少数股权已转让给本公司）
赖龙城	子公司搏乐液压少数股东

其他说明：

#### 5、关联交易情况

##### (1) 购销商品、提供和接受劳务的关联交易

采购商品/接受劳务情况表

单位：元

关联方	关联交易内容	本期发生额	获批的交易额度	是否超过交易额度	上期发生额
嘉兴捷行无油轴承有限公司	采购商品	34,137,075.92	4,500.00	否	28,367,544.72
嘉善县范跃包装有限公司	采购商品	2,905,598.67	380.00	否	2,949,240.18
成都茂晟滑动轴承有限公司	采购商品			否	16,742.56
金华市程凯合金材料有限公司	采购服务	56,047.38	50.00	否	

出售商品/提供劳务情况表

单位：元

关联方	关联交易内容	本期发生额	上期发生额
嘉兴捷行无油轴承有限公司	销售商品	5,448,850.61	4,053,778.40
成都茂晟滑动轴承有限公司	销售商品		74,559.34

购销商品、提供和接受劳务的关联交易说明

##### (2) 关联受托管理/承包及委托管理/出包情况

本公司受托管理/承包情况表：

单位：元

委托方/出包方名称	受托方/承包方名称	受托/承包资产类型	受托/承包起始日	受托/承包终止日	托管收益/承包收益定价依据	本期确认的托管收益/承包收益
-----------	-----------	-----------	----------	----------	---------------	----------------

关联托管/承包情况说明

本公司委托管理/出包情况表：

单位：元

委托方/出包方名称	受托方/承包方名称	委托/出包资产类型	委托/出包起始日	委托/出包终止日	托管费/出包费定价依据	本期确认的托管费/出包费
-----------	-----------	-----------	----------	----------	-------------	--------------

关联管理/出包情况说明

(3) 关联租赁情况

本公司作为出租方：

单位：元

承租方名称	租赁资产种类	本期确认的租赁收入	上期确认的租赁收入
-------	--------	-----------	-----------

本公司作为承租方：

单位：元

出租方名称	租赁资产种类	简化处理的短期租赁和低价值资产租赁的租金费用（如适用）		未纳入租赁负债计量的可变租赁付款额（如适用）		支付的租金		承担的租赁负债利息支出		增加的使用权资产	
		本期发生额	上期发生额	本期发生额	上期发生额	本期发生额	上期发生额	本期发生额	上期发生额	本期发生额	上期发生额

关联租赁情况说明

(4) 关联担保情况

本公司作为担保方

单位：元

被担保方	担保金额	担保起始日	担保到期日	担保是否已经履行完毕
------	------	-------	-------	------------

本公司作为被担保方

单位：元

担保方	担保金额	担保起始日	担保到期日	担保是否已经履行完毕
-----	------	-------	-------	------------

关联担保情况说明

(5) 关联方资金拆借

单位：元

关联方	拆借金额	起始日	到期日	说明
拆入				
拆出				

(6) 关联方资产转让、债务重组情况

单位：元

关联方	关联交易内容	本期发生额	上期发生额
嘉兴捷行无油轴承有限公司	采购设备		1,504,247.78

(7) 关键管理人员报酬

单位：元

项目	本期发生额	上期发生额
关键管理人员报酬	5,416,577.62	6,030,908.92

## (8) 其他关联交易

### (1) 代付水电费

2025 年度，子公司双飞程凯代金华市程凯合金材料有限公司支付水费 27,184.53 元；

2024 年度，子公司双飞程凯代金华市程凯合金材料有限公司支付水费 33,195.84 元。

### (2) 收到赔偿款

2024 年度，子公司四川双飞虹收到成都茂晟滑动轴承有限公司赔偿款 51,707.92 元。

### (3) 支付赔偿款

2024 年度，子公司四川双飞虹支付成都茂晟滑动轴承有限公司赔偿款 5,000.00 元。

## 6、关联方应收应付款项

### (1) 应收项目

单位：元

项目名称	关联方	期末余额		期初余额	
		账面余额	坏账准备	账面余额	坏账准备

### (2) 应付项目

单位：元

项目名称	关联方	期末账面余额	期初账面余额
应付账款	嘉兴捷行无油轴承有限公司	5,017,473.90	5,158,618.23
应付账款	嘉善县范跃包装有限公司	541,247.77	489,745.92
小 计		5,558,721.67	5,648,364.15
其他应付款	赖龙城		903.00
小 计			903.00

## 7、关联方承诺

## 8、其他

## 十五、股份支付

### 1、股份支付总体情况

适用 不适用

### 2、以权益结算的股份支付情况

适用 不适用

### 3、以现金结算的股份支付情况

适用 不适用

#### 4、本期股份支付费用

适用 不适用

#### 5、股份支付的修改、终止情况

#### 6、其他

### 十六、承诺及或有事项

#### 1、重要承诺事项

资产负债表日存在的重要承诺

截至资产负债表日，本公司无需要披露的重要承诺事项。

#### 2、或有事项

##### (1) 资产负债表日存在的重要或有事项

###### (一) 资产负债表日后利润分配情况

拟分配的利润或股利	根据 2026 年 4 月 23 日第五届第十五次董事会决议，本公司以截至 2025 年 12 月 31 日公司总股本 218,298,240.00 股为基数，向全体股东每 10 股派发现金股利 1.28 元（含税），合计派发现金股利 27,942,174.72 元（含税）。上述事项尚需提交 2025 年度股东会审议
-----------	---

###### (二) 其他资产负债表日后事项说明

根据本公司 2026 年 4 月 23 日第五届董事会第十五次会议审议通过的《关于浙江搏乐液压科技有限公司业绩承诺完成情况签署业绩承诺补偿协议的议案》和本公司与徐惠良、徐梓烽、赖龙城、丁成合及向琴、陈健、丁建良签署的《业绩承诺补偿协议》，搏乐液压公司 2023 年度、2024 年度、2025 年度经审计后的净利润（即审计后的税后净利润，且以扣除非经常性损益后孰低为原则确定）合计 904.21 万元，未能达到合计承诺净利润的 80%，即 938.048 万元，搏乐液压公司原股东徐惠良、赖龙城应对本公司进行现金补偿 77.34 万元，徐梓烽、丁成合对上述业绩补偿的支付义务承担连带责任。

##### (2) 公司没有需要披露的重要或有事项，也应予以说明

公司不存在需要披露的重要或有事项。

#### 3、其他

### 十七、资产负债表日后事项

#### 1、重要的非调整事项

单位：元

项目	内容	对财务状况和经营成果的影响数	无法估计影响数的原因

## 2、利润分配情况

拟分配每 10 股派息数（元）	1.28
经审议批准宣告发放的每 10 股派息数（元）	1.28
利润分配方案	根据 2026 年 4 月 23 日第五届第十五次董事会决议，本公司以截至 2025 年 12 月 31 日公司总股本 218,298,240.00 股为基数，向全体股东每 10 股派发现金股利 1.28 元（含税），合计派发现金股利 27,942,174.72 元（含税）。上述事项尚需提交 2025 年度股东会审议

## 3、销售退回

## 4、其他资产负债表日后事项说明

## 十八、其他重要事项

## 1、前期会计差错更正

## (1) 追溯重述法

单位：元

会计差错更正的内容	处理程序	受影响的各个比较期间报表项目名称	累积影响数
-----------	------	------------------	-------

## (2) 未来适用法

会计差错更正的内容	批准程序	采用未来适用法的原因
-----------	------	------------

## 2、债务重组

## 3、资产置换

## (1) 非货币性资产交换

## (2) 其他资产置换

## 4、年金计划

## 5、终止经营

单位：元

项目	收入	费用	利润总额	所得税费用	净利润	归属于母公司所有者的终止经营利润
----	----	----	------	-------	-----	------------------

其他说明：

## 6、分部信息

### (1) 报告分部的确定依据与会计政策

#### 1. 确定报告分部考虑的因素

公司以内部组织结构、管理要求、内部报告制度等为依据确定报告分部，以业务分部为基础确定报告分部。分别对滑动轴承及材料业务及铜粉业务的经营业绩进行考核。与各分部共同使用的资产、负债按照规模比例在不同的分部之间分配。

#### 2. 报告分部的财务信息

业务分部

项 目	滑动轴承及材料业务	铜粉业务	分部间抵销	合 计
主营业务收入	822,092,757.55	250,707,060.56	-143,419,750.78	929,380,067.33
主营业务成本	613,342,118.55	227,747,409.79	-130,075,468.89	711,014,059.45
资产总额	1,189,911,191.71	139,642,459.75	299,501.34	1,329,853,152.80
负债总额	217,574,813.40	49,707,919.12		267,282,732.52

### (2) 报告分部的财务信息

单位：元

项目		分部间抵销	合计

(3) 公司无报告分部的，或者不能披露各报告分部的资产总额和负债总额的，应说明原因

(4) 其他说明

## 7、其他对投资者决策有影响的重要交易和事项

## 8、其他

## 十九、母公司财务报表主要项目注释

### 1、应收账款

#### (1) 按账龄披露

单位：元

账龄	期末账面余额	期初账面余额
1 年以内（含 1 年）	217,433,266.63	194,230,147.03
1 至 2 年	9,059,642.77	14,660,459.30
2 至 3 年	2,424,800.81	4,491,267.86
3 年以上	4,804,377.05	5,549,418.05
3 至 4 年	1,820,087.11	4,077,411.89

4 至 5 年	1,748,513.62	226,199.66
5 年以上	1,235,776.32	1,245,806.50
合计	233,722,087.26	218,931,292.24

(2) 按坏账计提方法分类披露

单位：元

类别	期末余额					期初余额				
	账面余额		坏账准备		账面价值	账面余额		坏账准备		账面价值
	金额	比例	金额	计提比例		金额	比例	金额	计提比例	
其中：										
按组合计提坏账准备的应收账款	233,722,087.26	100.00%	16,945,427.48	7.25%	216,776,659.78	218,931,292.24	100.00%	17,258,869.31	7.88%	201,672,422.93
其中：										
合计	233,722,087.26	100.00%	16,945,427.48	7.25%	216,776,659.78	218,931,292.24	100.00%	17,258,869.31	7.88%	201,672,422.93

按组合计提坏账准备：16,945,427.48

单位：元

名称	期末余额		
	账面余额	坏账准备	计提比例
按组合计提坏账准备	233,722,087.26	16,945,427.48	7.25%
合计	233,722,087.26	16,945,427.48	

确定该组合依据的说明：

如是按照预期信用损失一般模型计提应收账款坏账准备：

适用 不适用

(3) 本期计提、收回或转回的坏账准备情况

本期计提坏账准备情况：

单位：元

类别	期初余额	本期变动金额				期末余额
		计提	收回或转回	核销	其他	
按组合计提坏账准备	17,258,869.31	-171,521.92		141,919.91		16,945,427.48
合计	17,258,869.31	-171,521.92		141,919.91		16,945,427.48

其中本期坏账准备收回或转回金额重要的：

单位：元

单位名称	收回或转回金额	转回原因	收回方式	确定原坏账准备计提比例的依据及其合理性

(4) 本期实际核销的应收账款情况

单位：元

项目	核销金额
实际核销的应收账款	141,919.91

其中重要的应收账款核销情况：

单位：元

单位名称	应收账款性质	核销金额	核销原因	履行的核销程序	款项是否由关联交易产生

应收账款核销说明：

(5) 按欠款方归集的期末余额前五名的应收账款和合同资产情况

单位：元

单位名称	应收账款期末余额	合同资产期末余额	应收账款和合同资产期末余额	占应收账款和合同资产期末余额合计数的比例	应收账款坏账准备和合同资产减值准备期末余额
客户 1	19,924,578.17		19,924,578.17	8.52%	1,145,324.12
客户 2	13,190,762.15		13,190,762.15	5.64%	659,538.11
客户 3	10,307,634.28		10,307,634.28	4.41%	515,381.71
客户 4	9,999,503.30		9,999,503.30	4.28%	499,975.17
客户 5	6,284,084.66		6,284,084.66	2.69%	314,204.23
合计	59,706,562.56		59,706,562.56	25.54%	3,134,423.34

2、其他应收款

单位：元

项目	期末余额	期初余额
其他应收款	34,842,561.15	44,061,642.11
合计	34,842,561.15	44,061,642.11

(1) 应收利息

1) 应收利息分类

单位：元

项目	期末余额	期初余额

2) 重要逾期利息

单位：元

借款单位	期末余额	逾期时间	逾期原因	是否发生减值及其判断依据

其他说明：

3) 按坏账计提方法分类披露

适用 不适用

4) 本期计提、收回或转回的坏账准备的情况

单位：元

类别	期初余额	本期变动金额				期末余额
		计提	收回或转回	转销或核销	其他变动	

其中本期坏账准备收回或转回金额重要的：

单位：元

单位名称	收回或转回金额	转回原因	收回方式	确定原坏账准备计提比例的依据及其合理性
------	---------	------	------	---------------------

其他说明：

5) 本期实际核销的应收利息情况

单位：元

项目	核销金额
----	------

其中重要的应收利息核销情况

单位：元

单位名称	款项性质	核销金额	核销原因	履行的核销程序	款项是否由关联交易产生
------	------	------	------	---------	-------------

核销说明：

其他说明：

(2) 应收股利

1) 应收股利分类

单位：元

项目(或被投资单位)	期末余额	期初余额
------------	------	------

2) 重要的账龄超过 1 年的应收股利

单位：元

项目(或被投资单位)	期末余额	账龄	未收回的原因	是否发生减值及其判断依据
------------	------	----	--------	--------------

3) 按坏账计提方法分类披露

适用 不适用

4) 本期计提、收回或转回的坏账准备的情况

单位：元

类别	期初余额	本期变动金额				期末余额
		计提	收回或转回	转销或核销	其他变动	

其中本期坏账准备收回或转回金额重要的：

单位：元

单位名称	收回或转回金额	转回原因	收回方式	确定原坏账准备计提比例的依据及其合理性
------	---------	------	------	---------------------

其他说明：

### 5) 本期实际核销的应收股利情况

单位：元

项目	核销金额
----	------

其中重要的应收股利核销情况

单位：元

单位名称	款项性质	核销金额	核销原因	履行的核销程序	款项是否由关联交易产生
------	------	------	------	---------	-------------

核销说明：

其他说明：

### (3) 其他应收款

#### 1) 其他应收款按款项性质分类情况

单位：元

款项性质	期末账面余额	期初账面余额
押金保证金	33,106.07	31,106.07
应收出口退税款		510,144.60
拆借款	42,000,000.00	49,000,000.00
应收暂付款	40,253.75	44,590.27
其他	2,547.46	10,165.00
合计	42,075,907.28	49,596,005.94

#### 2) 按账龄披露

单位：元

账龄	期末账面余额	期初账面余额
1 年以内（含 1 年）	8,044,801.21	28,554,499.87
1 至 2 年	27,000,000.00	11,010,400.00
2 至 3 年	3,000,000.00	10,000,000.00
3 年以上	4,031,106.07	31,106.07
3 至 4 年	4,000,000.00	
4 至 5 年	0.00	
5 年以上	31,106.07	31,106.07
合计	42,075,907.28	49,596,005.94

#### 3) 按坏账计提方法分类披露

单位：元

类别	期末余额	期初余额
----	------	------

	账面余额		坏账准备		账面价值	账面余额		坏账准备		账面价值
	金额	比例	金额	计提比例		金额	比例	金额	计提比例	
其中：										
其中：										

按组合计提坏账准备：7,233,346.13

单位：元

名称	期末余额		
	账面余额	坏账准备	计提比例
按组合计提坏账准备	42,075,907.28	7,233,346.13	17.19%
合计	42,075,907.28	7,233,346.13	

确定该组合依据的说明：

按预期信用损失一般模型计提坏账准备：

单位：元

坏账准备	第一阶段	第二阶段	第三阶段	合计
	未来 12 个月预期信用损失	整个存续期预期信用损失(未发生信用减值)	整个存续期预期信用损失(已发生信用减值)	
2025 年 1 月 1 日余额	1,402,217.76	1,101,040.00	3,031,106.07	5,534,363.83
2025 年 1 月 1 日余额在本期				
--转入第二阶段	-1,350,000.00	1,350,000.00		
--转入第三阶段		-300,000.00	300,000.00	
本期计提	350,022.30	548,960.00	800,000.00	1,698,982.30
2025 年 12 月 31 日余额	402,240.06	2,700,000.00	4,131,106.07	7,233,346.13

各阶段划分依据和坏账准备计提比例

期末坏账准备计提比例 (%)	5.00	10.00	58.75	17.19
----------------	------	-------	-------	-------

损失准备本期变动金额重大的账面余额变动情况

适用 不适用

#### 4) 本期计提、收回或转回的坏账准备情况

本期计提坏账准备情况：

单位：元

类别	期初余额	本期变动金额				期末余额
		计提	收回或转回	转销或核销	其他	
按组合计提坏账准备	5,534,363.83	1,698,982.30				7,233,346.13
合计	5,534,363.83	1,698,982.30				7,233,346.13

其中本期坏账准备转回或收回金额重要的：

单位：元

单位名称	收回或转回金额	转回原因	收回方式	确定原坏账准备计提

				比例的依据及其合理性
--	--	--	--	------------

5) 本期实际核销的其他应收款情况

单位：元

项目	核销金额
----	------

其中重要的其他应收款核销情况：

单位：元

单位名称	其他应收款性质	核销金额	核销原因	履行的核销程序	款项是否由关联交易产生
------	---------	------	------	---------	-------------

其他应收款核销说明：

6) 按欠款方归集的期末余额前五名的其他应收款情况

单位：元

单位名称	款项的性质	期末余额	账龄	占其他应收款期末余额合计数的比例	坏账准备期末余额
双飞虹	拆借款	28,000,000.00	账龄 1-2 年 21,000,000.00 元, 2-3 年 3,000,000.00 元, 3-4 年 4,000,000.00 元	66.55%	6,200,000.00
双飞程凯	拆借款	14,000,000.00	账龄 1 年以内 8,000,000.00 元, 1-2 年 6,000,000.00 元	33.27%	1,000,000.00
上海升瑞国际物流有限公司	押金保证金	28,106.07	4 年以上	0.07%	28,106.07
个人养老金部分	应收暂付款	17,131.99	1 年以内	0.04%	856.60
张留根	应收暂付款	7,800.00	1 年以内	0.02%	390.00
合计		42,053,038.06		99.95%	7,229,352.67

7) 因资金集中管理而列报于其他应收款

单位：元

其他说明：

3、长期股权投资

单位：元

项目	期末余额			期初余额		
	账面余额	减值准备	账面价值	账面余额	减值准备	账面价值
对子公司投资	190,185,594.55		190,185,594.55	190,185,594.55		190,185,594.55

合计	190,185,594.55		190,185,594.55	190,185,594.55		190,185,594.55
----	----------------	--	----------------	----------------	--	----------------

(1) 对子公司投资

单位：元

被投资单位	期初余额（账面价值）	减值准备期初余额	本期增减变动				期末余额（账面价值）	减值准备期末余额
			追加投资	减少投资	计提减值准备	其他		
双飞材料	8,833,202.05						8,833,202.05	
卓博贸易	604,392.50						604,392.50	
双飞程凯	92,800,000.00						92,800,000.00	
四川双飞虹	55,308,000.00						55,308,000.00	
搏乐液压	32,640,000.00						32,640,000.00	
合计	190,185,594.55						190,185,594.55	

(2) 对联营、合营企业投资

单位：元

被投资单位	期初余额（账面价值）	减值准备期初余额	本期增减变动								期末余额（账面价值）	减值准备期末余额
			追加投资	减少投资	权益法下确认的投资损益	其他综合收益调整	其他权益变动	宣告发放现金股利或利润	计提减值准备	其他		
一、合营企业												
二、联营企业												

可收回金额按公允价值减去处置费用后的净额确定

适用 不适用

可收回金额按预计未来现金流量的现值确定

适用 不适用

前述信息与以前年度减值测试采用的信息或外部信息明显不一致的差异原因

公司以前年度减值测试采用信息与当年实际情况明显不一致的差异原因

(3) 其他说明

4、营业收入和营业成本

单位：元

项目	本期发生额		上期发生额	
	收入	成本	收入	成本
主营业务	553,577,502.24	427,148,180.34	508,413,727.66	393,133,906.01

其他业务	30,172,714.91	14,685,873.05	26,171,397.31	13,889,785.99
合计	583,750,217.15	441,834,053.39	534,585,124.97	407,023,692.00

营业收入、营业成本的分解信息：

单位：元

合同分类	分部 1		分部 2				合计	
	营业收入	营业成本	营业收入	营业成本	营业收入	营业成本	营业收入	营业成本
业务类型	566,378,584.06	429,605,261.36						
其中：								
滑动轴承	553,577,502.24	427,148,180.34						
其他	12,801,081.82	2,457,081.02						
按经营地区分类	566,378,584.06	429,605,261.36						
其中：								
境内地区	405,890,057.96	314,148,531.57						
境外地区	160,488,526.10	115,456,729.79						
市场或客户类型								
其中：								
合同类型								
其中：								
按商品转让的时间分类	566,378,584.06	429,605,261.36						
其中：								
在某一时点确认收入	566,378,584.06	429,605,261.36						
按合同期限分类								
其中：								
按销售渠道分类								
其中：								
合计								

与履约义务相关的信息：

项目	履行履约义务的时间	重要的支付条款	公司承诺转让商品的性质	是否为主要责任人	公司承担的预期将退还给客户的款项	公司提供的质量保证类型及相关义务

其他说明

与分摊至剩余履约义务的交易价格相关的信息：

本报告期末已签订合同、但尚未履行或尚未履行完毕的履约义务所对应的收入金额为 0.00 元，其中，0.00 元预计将于 0 年度确认收入，0.00 元预计将于 0 年度确认收入，0.00 元预计将于 0 年度确认收入。

重大合同变更或重大交易价格调整

单位：元

项目	会计处理方法	对收入的影响金额
----	--------	----------

其他说明：

5、投资收益

单位：元

项目	本期发生额	上期发生额
成本法核算的长期股权投资收益	19,949,487.19	14,472,463.81
应收款项融资贴现损失	-215.05	-153.85
处置交易性金融资产取得的投资收益	278,426.49	327,431.64
资金拆借利息收入	1,388,984.27	1,089,634.37
其他	100.01	
合计	21,616,782.91	15,889,375.97

6、其他

二十、补充资料

1、当期非经常性损益明细表

适用 不适用

单位：元

项目	金额	说明
非流动性资产处置损益	644,836.71	
计入当期损益的政府补助（与公司正常经营业务密切相关，符合国家政策规定、按照确定的标准享有、对公司损益产生持续影响的政府补助除外）	2,986,913.59	
除同公司正常经营业务相关的有效套期保值业务外，非金融企业持有金融资产和金融负债产生的公允价值变动损益以及处置金融资产和金融负债产生的损益	1,774,245.29	
除上述各项之外的其他营业外收入和支出	-884,560.64	
减：所得税影响额	736,517.87	
少数股东权益影响额（税后）	57,206.95	
合计	3,727,710.13	--

其他符合非经常性损益定义的损益项目的具体情况：

适用 不适用

公司不存在其他符合非经常性损益定义的损益项目的具体情况。

将《公开发行证券的公司信息披露解释性公告第 1 号——非经常性损益》中列举的非经常性损益项目界定为经常性损益项目的情况说明

适用 不适用

2、净资产收益率及每股收益

报告期利润	加权平均净资产收益率	每股收益	
		基本每股收益（元/股）	稀释每股收益（元/股）
归属于公司普通股股东的净利润	6.28%	0.30	0.30
扣除非经常性损益后归属于公司普通股股东的净利润	5.92%	0.28	0.28

3、境内外会计准则下会计数据差异

(1) 同时按照国际会计准则与按中国会计准则披露的财务报告中净利润和净资产差异情况

适用 不适用

(2) 同时按照境外会计准则与按中国会计准则披露的财务报告中净利润和净资产差异情况

适用 不适用

(3) 境内外会计准则下会计数据差异原因说明，对已经境外审计机构审计的数据进行差异调节的，应注明该境外机构的名称

适用 不适用

4、其他

双飞无油轴承集团股份有限公司

法定代表人（董事长）



周引春

2026年4月27日