

公司代码：603178

公司简称：圣龙股份

宁波圣龙汽车动力系统股份有限公司 2025 年年度报告



二〇二六年四月

重要提示

本公司董事会及董事、高级管理人员保证年度报告内容的真实性、准确性、完整性，不存在虚假记载、误导性陈述或重大遗漏，并承担个别和连带的法律责任。

一、公司全体董事出席董事会会议。

二、天健会计师事务所（特殊普通合伙）为本公司出具了标准无保留意见的审计报告。

三、公司负责人罗力成、主管会计工作负责人乐安娜及会计机构负责人（会计主管人员）阮方声明：保证年度报告中财务报告的真实、准确、完整。

四、董事会决议通过的本报告期利润分配预案或公积金转增股本预案

公司2025年度的利润分配方案为：不进行利润分配，也不进行资本公积金转增股本和其他形式的分配，本次利润分配方案已经公司第六届董事会第十三次会议审议通过，尚需提交公司2025年年度股东会审议。

截至报告期末，母公司存在未弥补亏损的相关情况及其对公司分红等事项的影响

适用 不适用

五、前瞻性陈述的风险声明

适用 不适用

本报告中涉及的未来计划、发展战略等前瞻性描述不构成公司对投资者的实质承诺，敬请投资者注意投资风险。

六、是否存在被控股股东及其他关联方非经营性占用资金情况

否

七、是否存在违反规定决策程序对外提供担保的情况

否

八、是否存在半数以上董事无法保证公司所披露年度报告的真实性、准确性和完整性

否

九、重大风险提示

本公司已在本报告中“管理层讨论与分析”章节阐述了公司可能面对的风险，敬请投资者予以关注。

十、其他

适用 不适用

目录

第一节	释义.....	4
第二节	公司简介和主要财务指标.....	4
第三节	管理层讨论与分析.....	9
第四节	公司治理、环境和社会.....	35
第五节	重要事项.....	50
第六节	股份变动及股东情况.....	68
第七节	债券相关情况.....	73
第八节	财务报告.....	74

备查文件目录	载有公司法定代表人、主管会计工作负责人、会计机构负责人（会计主管人员）签名并盖章的财务报表。
	载有会计师事务所盖章、注册会计师签名并盖章的审计报告原件。
	报告期内在中国证监会指定网站公开披露的所有公司文件的正本及公告原件。

第一节 释义

一、 释义

在本报告书中，除非文义另有所指，下列词语具有如下含义：

常用词语释义		
中国证监会	指	中国证券监督管理委员会
上交所	指	上海证券交易所
本报告期	指	2025年1月1日-2025年12月31日
公司、本公司、圣龙、圣龙股份	指	宁波圣龙汽车动力系统股份有限公司
圣龙集团	指	宁波圣龙（集团）有限公司
禹舜商贸	指	宁波禹舜商贸有限公司
圣达尔	指	宁波圣达尔投资合伙企业（有限合伙）
圣龙智造	指	宁波圣龙智造凸轮轴有限公司
圣龙五湖	指	宁波圣龙五湖汽车零部件有限公司
圣龙智能	指	宁波圣龙智能汽车系统有限公司
SLW 公司	指	SLW 汽车股份有限公司（SLW Automotive, Inc.）
圣龙众成	指	圣龙众成汽车零部件（安徽）有限公司
圣龙德国公司	指	SLPT Deutschland GmbH
圣龙新能源	指	宁波圣龙新能源汽车动力有限公司
华纳圣龙	指	华纳圣龙（宁波）有限公司
菁华智能	指	重庆世纪菁华智能科技研究院有限公司
瑞祥一号	指	青岛火眼瑞祥一号产业投资合伙企业（有限合伙）
宁波诺云	指	宁波诺云驱动科技有限公司
甬行充	指	宁波市甬行充新能源科技有限公司
埃美圣龙	指	埃美圣龙（宁波）机械有限公司
鄞州银行	指	宁波鄞州农村商业银行股份有限公司
沃弗圣龙	指	宁波沃弗圣龙环境技术有限公司
菱化实业	指	浙江菱化实业股份有限公司
宁波菱化	指	宁波菱化实业有限公司
圣龙洋恺	指	宁波圣龙洋恺企业管理有限公司
沃美环境	指	宁波沃美环境工程技术有限公司
圣龙新能源襄阳	指	圣龙新能源（襄阳）有限公司
追日新能	指	追日新能（襄阳）科技有限公司
上海沃富	指	上海沃富圣龙地源空调工程技术有限公司

第二节 公司简介和主要财务指标

一、 公司信息

公司的中文名称	宁波圣龙汽车动力系统股份有限公司
公司的中文简称	圣龙股份
公司的外文名称	Ningbo Shenglong Automotive Powertrain System CO., Ltd.
公司的外文名称缩写	SLPT
公司的法定代表人	罗力成

二、联系人和联系方式

	董事会秘书	证券事务代表
姓名	张勇	王萍
联系地址	浙江省宁波市鄞州区金达路 788 号	浙江省宁波市鄞州区金达路 788 号
电话	0574-88167898	0574-88167898
传真	0574-88167123	0574-88167123
电子信箱	Alex.yong@sheng-long.com	Jacqueline.wang@sheng-long.com

三、基本情况简介

公司注册地址	宁波市鄞州区工业园区金达路 788 号
公司办公地址	宁波市鄞州区工业园区金达路 788 号
公司办公地址的邮政编码	315104
公司网址	http://slpt.sheng-long.com
电子信箱	slpt@sheng-long.com

四、信息披露及备置地点

公司披露年度报告的媒体名称及网址	《上海证券报》
公司披露年度报告的证券交易所网址	上海证券交易所网站： http://www.sse.com.cn/
公司年度报告备置地点	公司证券事务部办公室

五、公司股票简况

公司股票简况				
股票种类	股票上市交易所	股票简称	股票代码	变更前股票简称
A股	上海证券交易所	圣龙股份	603178	不适用

六、其他相关资料

公司聘请的会计师事务所 (境内)	名称	天健会计师事务所(特殊普通合伙)
	办公地址	浙江省杭州市萧山区盈丰街道润奥商务中心 T2 写字楼 28 楼
	签字会计师姓名	唐彬彬、范文慧

七、近三年主要会计数据和财务指标

(一) 主要会计数据

单位：元 币种：人民币

主要会计数据	2025年	2024年	本期比上年同期增减(%)	2023年
营业收入	1,674,880,169.76	1,619,150,077.86	3.44	1,450,114,663.91
扣除与主营业务无关的业务收入和不具备商业实质的收入后的营业收入	1,649,638,409.15	1,571,702,451.56	4.96	1,436,309,134.50
利润总额	-206,077,826.25	27,711,822.80	不适用	53,559,117.23
归属于上市公司股东的净利润	-211,407,669.92	29,752,176.72	不适用	53,347,610.73
归属于上市公司股东的扣除非经常性损益的净利润	-231,995,159.42	-35,319,852.29	-556.84	7,933,076.91
经营活动产生的现金流量净额	147,287,492.15	18,338,508.97	703.16	130,248,663.82

	2025年末	2024年末	本期末比上年 同期末增减（ %）	2023年末
归属于上市公司股东的净资产	1,141,247,121.43	1,297,027,212.85	-12.01	1,284,455,075.96
总资产	2,168,227,227.38	2,359,182,592.77	-8.09	2,148,773,110.26

（二）主要财务指标

主要财务指标	2025年	2024年	本期比上年同 期增减(%)	2023年
基本每股收益（元 / 股）	-0.89	0.13	不适用	0.23
稀释每股收益（元 / 股）	-0.89	0.13	不适用	0.23
扣除非经常性损益后的基本每股 收益（元 / 股）	-0.98	-0.15	-556.84	0.03
加权平均净资产收益率（%）	-17.57	2.31	减少19.88个百 分点	4.19
扣除非经常性损益后的加权平均 净资产收益率（%）	-19.28	-2.74	-16.54	0.62

报告期末公司前三年主要会计数据和财务指标的说明

适用 不适用

利润总额变动原因说明：主要系报告期内北美新工厂搬迁额外费用增加；新能源项目研发投入较大；新产品量产爬坡过程毛利波动；美元汇率影响财务费用；上年同期存在海外资产出售的投资收益；谨慎性原则公司对部分存在减值迹象的资产计提减值准备所致；

归属于上市公司股东的净利润变动原因说明：主要系利润总额变动所致；

归属于上市公司股东的扣除非经常性损益的净利润变动原因说明：主要系归属于上市公司股东的净利润及非经常性损益变动所致；

经营活动产生的现金流量净额变动原因说明：主要系上年同期收到客户支付的票据持有至本报告期到期，部分客户回款加速所致；

基本每股收益（元/股）变动原因说明：主要系归属于上市公司股东的净利润变动所致；

稀释每股收益（元 / 股）变动原因说明：主要系归属于上市公司股东的净利润变动所致；

扣除非经常性损益后的基本每股收益（元 / 股）变动原因说明：主要系归属于上市公司股东的净利润及非经常性损益变动所致。

八、境内外会计准则下会计数据差异

（一）同时按照国际会计准则与按中国会计准则披露的财务报告中净利润和归属于上市公司股东的净资产差异情况

适用 不适用

（二）同时按照境外会计准则与按中国会计准则披露的财务报告中净利润和归属于上市公司股东的净资产差异情况

适用 不适用

（三）境内外会计准则差异的说明：

适用 不适用

九、2025年分季度主要财务数据

单位：元 币种：人民币

	第一季度 (1-3 月份)	第二季度 (4-6 月份)	第三季度 (7-9 月份)	第四季度 (10-12 月份)
营业收入	400,239,850.36	432,760,353.96	420,799,029.30	421,080,936.14
归属于上市公司股东的净利润	-30,937,381.55	-24,203,799.74	-17,810,142.19	-138,456,346.44
归属于上市公司股东的扣除非经常性损益后的净利润	-37,503,478.78	-27,826,050.56	-16,735,337.23	-149,930,292.84
经营活动产生的现金流量净额	-26,227,873.04	18,885,676.40	74,481,675.86	80,148,012.93

季度数据与已披露定期报告数据差异说明

适用 不适用

十、非经常性损益项目和金额

适用 不适用

单位：元 币种：人民币

非经常性损益项目	2025 年金额	附注（如适用）	2024 年金额	2023 年金额
非流动性资产处置损益，包括已计提资产减值准备的冲销部分	1,539,424.48		49,014,069.51	5,154,114.28
计入当期损益的政府补助，但与公司正常经营业务密切相关、符合国家政策规定、按照确定的标准享有、对公司损益产生持续影响的政府补助除外	16,474,834.31		15,854,138.71	40,628,411.02
除同公司正常经营业务相关的有效套期保值业务外，非金融企业持有金融资产和金融负债产生的公允价值变动损益以及处置金融资产和金融负债产生的损益	639,255.09		1,043,861.19	-133,347.22
委托他人投资或管理资产的损益				3,283,807.81
除上述各项之外的其他营业外收入和支出	-759,113.50		-1,486,675.81	-1,084,521.10
其他符合非经常性损益定义的损益项目	2,693,089.12		2,603,353.20	398,952.92
减：所得税影响额			1,956,717.79	2,832,883.89
合计	20,587,489.50		65,072,029.01	45,414,533.82

对公司将《公开发行证券的公司信息披露解释性公告第 1 号—非经常性损益》未列举的项目认定为非经常性损益项目且金额重大的，以及将《公开发行证券的公司信息披露解释性公告第 1 号—非经常性损益》中列举的非经常性损益项目界定为经常性损益的项目，应说明原因。

适用 不适用

单位：元 币种：人民币

项目	涉及金额	原因
增值税加计算抵减	4,462,768.56	按照确定的标准享有、对公司损益产生持续影响
个税手续费返还	82,830.72	按照确定的标准享有、对公司损益产生持续影响

十一、营业收入扣除情况表

单位：万元 币种：人民币

项目	本年度	具体扣除情况	上年度	具体扣除情况
营业收入金额	167,488.02		161,915.01	
营业收入扣除项目合计金额	2,524.18		4,744.76	
营业收入扣除项目合计金额占营业收入的比重(%)	1.51		2.93	/
一、与主营业务无关的业务收入				
1. 正常经营之外的其他业务收入。如出租固定资产、无形资产、包装物，销售材料，用材料进行非货币性资产交换，经营受托管理业务等实现的收入，以及虽计入主营业务收入，但属于上市公司正常经营之外的收入。	2,524.18	主营业务之外的其他业务收入	4,744.76	主营业务之外的其他业务收入及项目补偿款
2. 不具备资质的类金融业务收入，如拆出资金利息收入；本会计年度以及上一会计年度新增的类金融业务所产生的收入，如担保、商业保理、小额贷款、融资租赁、典当等业务形成的收入，为销售主营产品而开展的融资租赁业务除外。				
3. 本会计年度以及上一会计年度新增贸易业务所产生的收入。				
4. 与上市公司现有正常经营业务无关的关联交易产生的收入。				
5. 同一控制下企业合并的子公司期初至合并日的收入。				
6. 未形成或难以形成稳定业务模式的业务所产生的收入。				
与主营业务无关的业务收入小计	2,524.18		4,744.76	
二、不具备商业实质的收入				
1. 未显著改变企业未来现金流量的风险、时间分布或金额的交易或事项产生的收入。				
2. 不具有真实业务的交易产生的收入。如以自我交易的方式实现的虚假收入，利用互联网技术手段或其他方法构造交易产生的虚假收入等。				
3. 交易价格显失公允的业务产生的收入。				
4. 本会计年度以显失公允的对价或非交易方式取得的企业合并的子公司或业务产生的收入。				
5. 审计意见中非标准审计意见涉及的收入。				
6. 其他不具有商业合理性的交易或事项产生的收入。				
不具备商业实质的收入小计				
三、与主营业务无关或不具备商业实质的其他收入				
营业收入扣除后金额	164,963.84		157,170.25	

十二、 存在股权激励、员工持股计划的公司可选择披露扣除股份支付影响后的净利润

适用 不适用

十三、 采用公允价值计量的项目

适用 不适用

单位：元 币种：人民币

项目名称	期初余额	期末余额	当期变动	对当期利润的影响金额
交易性金融资产	70,000,000.00	-	-70,000,000.00	620,180.40
应收款项融资	15,902,256.80	84,194,746.59	68,292,489.79	-
其他权益工具投资	74,164,182.12	154,826,790.34	80,662,608.22	1,660,256.97
合计	160,066,438.92	239,021,536.93	78,955,098.01	2,280,437.37

十四、 其他

适用 不适用

第三节 管理层讨论与分析

一、报告期内公司从事的业务情况

公司作为国内外主要整车厂的一级零部件配套商，生产的产品主要应用于传统汽车及新能源汽车的动力系统、传动系统、热管理系统、电驱系统及电控系统。配套的产品主要分为：泵系列、变速器核心零部件系列、凸轮轴系列、热管理系列、驱动系统系列及智能执行系统等其他产品。

泵系列零部件

公司系国内动力系统泵类产品龙头，其中：公司乘用车发动机可变排量机油泵产品入选第七批制造业单项冠军产品名单，公司泵系列零部件门类齐全包括：发动机油泵、分动器油泵、变速器油泵、电子油泵、高压泵（全主动悬架高压泵）、机械水泵、电子水泵、真空泵等。

发动机油泵

公司自 90 年代初便开始泵类产品的研发设计生产，早在 2009 年，公司通过中美两地技术团队合作开发出可变排量油泵，并通过技术升级，升级到两级、全程可变油泵系列，并且模块化。同时进一步将产品集成到发动机前盖或者平衡轴，更好地满足客户的节能减排需求。2014 年，公司创新实现了从单一泵类产品向集成双联泵类产品发展。自 2023 年起，公司成功将机械泵产品拓展应用至混动车型领域。此后，精准把握增程式市场发展机遇，实现与比亚迪、理想、广汽、吉利等主流主机厂的深度合作。

变速器油泵

2009年，通过跟北美福特全球同步开发第一款变速器油泵，此后，完成了长安福特6速、8速变速器油泵和上汽通用9速变速器油泵的量产，为国产替代进口做出扎实的贡献；同时，在新能源车辆的变速器润滑领域，公司为通用汽车全新第三代纯电动平台联合开发电驱动减速器油泵产品。为新能源头部车企开发高压混动变速箱油泵，产品已成功完成PV验证且2025年已量产。

电子油泵

在新能源车和混动车型的驱动电机冷却与润滑应用领域，公司凭借强大的研发实力，成功开发出从sEOP60到sEOP300多个功率平台化产品，并适用于12V-48V电压范围。产品针对驱动电机、混动变速箱的特殊工况，在冷却与润滑功能方面进行了深度优化，有力保障了动力系统的高效、稳定运行。

在电子油泵通讯模式上，公司已全面覆盖LIN、CAN和CANFD总线通讯，极大提升了产品与整车系统的兼容性和数据交互效率。通过创新的平台化、模块化、一体化设计理念，公司成功打通流体、结构、电磁、电控全技术链的设计与开发环节，使得产品具备低成本、低噪音、高可靠性、高效率的显著优势。一体化创新优势不仅提升了产品在市场中的竞争力，也为其赢得了广泛的应用场景，可为各类新能源和混动车型的复杂需求提供最佳解决方案。

凭借卓越的产品性能和技术实力，公司已成功与汇川联合动力、青山工业、吉利威睿、弗迪动力、理想、小米、Stellantis等海内外行业知名客户达成合作，获得众多定点项目并陆续投产。

真空泵

公司发动机真空泵产品，依托完善的一维仿真分析能力、EOL下线检测体系及专业NVH优化技术，在单叶片泵开发上实现了更优的噪音与功耗表现，核心性能优于行业同类产品。


电子水泵

公司通过收购华纳圣龙(宁波)有限公司的水泵业务和接收相应的客户资源，实现了在电子水泵业务的快速拓展。公司优化及迭代从ATCP20到ATCP400多个平台的产品，可以广泛应用于混合动力和纯电动汽车的热管理系统上。

高压泵（全主动悬架高压泵）

主要聚焦于汽车主动悬架系统，是该系统实现主动调节功能的关键执行部件，高压泵（全主动悬架高压泵）在汽车底盘中的应用主要聚焦于主动悬架系统，通过精准控制悬架的刚度、阻尼或高度，提升车辆的操控性、舒适性和通过性。公司已与理想/汇川等客户达成合作并计划于26年二季度批量投产。

公司泵系列产品如下图所示：



发动机油泵 变速器油泵 电子油泵 真空泵 电子水泵 高压泵

变速器核心零部件

公司分别为长安福特 8 速自动变速器、上汽 CVT250 自速自动变速器和奇瑞 DHT 混动变速器开发了绝大部分核心零部件，在高性能离合器总成、混动阀板总成、行星齿轮架、电磁离合器等核心部件领域填补了国内空白。目前广泛应用于传统燃油车和各类混动车型。

公司变速器核心零部件如下图所示：



离合器总成 行星架 离合器毂 混动阀板总成 电磁离合器

凸轮轴系列零部件

公司的产品覆盖了市场主流的凸轮轴应用形式，包括各种类型的铸件凸轮轴、锻造凸轮轴及装配式凸轮轴，除了传统燃油车，还广泛配套在各种主流混动车上。公司客户包括比亚迪、赛力斯、大众、长安福特、斯特兰蒂斯 Stellantis、神龙汽车和江铃等国内外主机厂。

公司凸轮轴系列产品如下图所示：



整体式钢制凸轮轴 整体式铸造凸轮轴 装配式凸轮轴

热管理系列零部件

热管理集成模块及域控制器（TMCU）

公司成功开发完成了热管理域控制器（TMCU），产品集成了多个水泵、多通水阀和膨胀阀的控制，大幅减少了芯片用量，可协助客户降低热管理系统成本 10%以上。依托于热管理系统核心零部件的研发基础和成熟配套经验，公司逐步进入热管理集成模块系统总成、液冷泵及系统的应用研究及开发。

公司热管理系列零部件如下图所示：



热管理域控制器 TMCU

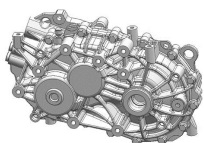


三通电子水阀

电驱动系统零部件

产品覆盖轮毂电机、电驱减速器、增程发电机系统、电驱集成产品等。

公司电驱动系统零部件如下图所示：



单减速器



增程发电机总成



轮毂电机



整车控制器

智能执行系统及其他

随着新能源及汽车底盘智能化的快速发展，四驱电车和混动车型的续航能力及操控性能成了各大主机厂的竞争高地，公司针对相关市场的需求，研发智能脱开器、电磁离合器等相关产品，该系列产品能提高整车续航里程 4%以上；结合车辆智能化装置性能进一步提升需求，公司在微型传动领域结合自身积累的电控能力，研发了微电机执行系统产品，可用于电子水阀调节、电动遮阳帘等细分产品领域，成为福耀玻璃的供应商，为其提供汽车天幕玻璃配套的轴驱天窗遮阳帘电机总成，实现行业内从有刷电机向高可靠性无刷电机的突破，大幅优化 NVH 表现及产品空间尺寸。

公司智能执行系统如下图所示：



电磁式脱开器



电控式脱开器



遮阳帘电机执行器

报告期内，公司主营业务未发生变化。

(2) 经营模式

1、生产模式

公司所属行业为汽车零部件制造业，公司主要是作为汽车发动机/变速器制造商的一级配套商直接向其配套供货。由于每一款发动机/变速器都有不同的技术规格，公司需要根据每款发动机/变速器设计与之配套的零部件，因此公司主要采用“以销定产”的拉动式生产模式，根据客户的订单组织生产。从订单获取到制造完成交付并发运，公司已经形成了客户计划、产品机加工、总成产品装配、最终性能检测的完整业务流程。

2、采购模式

在采购环节方面，公司制定了严格的采购管理制度对全球供应商进行统一管理，从 QSTP(质量保证能力、服务响应能力、技术开发能力、成本控制能力)等多方面进行考核以确保对供应商的优选。对通过考核的供应商建立合格供应商目录并将其定义为公司全球采购体系内供应商。公司配备强大的供应商质量管理团队实现对供应商的质量管控，过程评审及帮扶提升。公司会基于成熟的供应商评价体系（覆盖质量检测、PPM、及时交付率等多维度），对供应商进行年度评定、审核和评级，只有被评定为 B 级及以上的供应商才能被列入下一年度合格供应商名单。

3、销售模式

公司作为国内外二十多家主机厂的一级供应商，产品均以直销的销售方式进行定点定向供货。公司凭借过硬的产品质量、良好的成本控制能力和优良的市场信誉，不断拓展新客户并不断扩大产品在已有客户中的销售份额。在售后服务方面，公司建立了在主要客户所在地派驻售后技术人员的贴近客户的售后服务体系。

4、研发模式

作为技术先导型企业，公司十分注重研究开发与技术创新，近年来一直保持较高研发投入，公司建有国家级企业技术中心、博士后科研工作站，拥有完善的研发体系，配有专业技术人员及先进仪器设备，成熟的研发流程，形成了良好的科研环境，使公司保持领先的技术研发优势。

报告期内公司新增重要非主营业务的说明

适用 不适用

二、报告期内公司所处行业情况

2025 年，全球汽车产业格局加速重塑。中国汽车市场持续领跑全球，产销规模、新能源渗透率及出口量均实现跨越式增长，行业从高速增长向高质量发展转型态势显著。据中国汽车工业协会数据显示，2025 年中国汽车产销分别完成 3453.1 万辆和 3440 万辆，连续 17 年稳居全球第一，成为全球汽车产业转型的核心引擎。全球市场方面，智能电动汽车成为主要增长动力，国内品牌凭借技术优势与全球化布局，在全球市场的占比持续提升。

（一）汽车产销规模再创新高，整体保持平稳运行态势

中国汽车产销总量 2025 年再上新台阶，产销分别同比增长 10.4%和 9.4%，持续巩固全球领先地位。乘用车市场来看，2025 年中国品牌乘用车销量占有率攀升至 69.5%，较上年提升 4.3 个百分点，实现对合资品牌的历史性逆转与绝对主导；商用车市场受行业周期影响略有波动，整体保持平稳运行态势。

（二）新能源汽车渗透率突破关键节点，结构持续优化

中国新能源汽车已连续 11 年位居全球第一，2025 年进入规模化普及的成熟阶段，产销分别完成 1662.6 万辆和 1649 万辆，同比增速保持高位，新车销量占汽车总销量的 47.9%。从产品结构看，插电混动汽车成为增长新动能，2025 年占新能源汽车销量比例进一步提升，纯电动与插电混动汽车协同发展格局稳固；细分市场，B 级新能源乘用车电动化趋势明显，中国高端新能源品牌凭借智能化、科技化快速崛起，推动新能源汽车向高端化转型。同时，行业集中度持续提升，头部企业集团凭借技术与规模优势，市场份额进一步集中。

（三）汽车出口实现跨越式增长，全球化模式升级

2025 年，中国汽车出口量突破 700 万辆，同比增长 19.5%，其中新能源汽车出口达 261.5 万辆，同比增速高达 100%，成为外贸增长的核心亮点。出口市场更加多元，除亚洲、欧洲等传统市场，对“一带一路”共建国家的出口增速尤为显著。出口模式从早期单纯贸易出口，升级为技术、产能、品牌与商业模式协同的“生态出海”，国内车企纷纷在海外布局生产基地、研发中心及销售服务网络，本地化运营能力持续提升，中国汽车产业链全球化竞争力显著增强。

三、经营情况讨论与分析

2025 年，中国汽车产业在市场稳健增长、竞争格局集中化、技术创新加速、政策规范强化的多重因素作用下，正加速向高质量发展阶段迈进。新能源汽车和智能化技术成为核心驱动力，头部企业和具备技术优势的新势力品牌持续扩大市场份额，与此同时欧美汽车受技术瓶颈、政策调整、市场需求等因素影响，在电动化转型中面临阶段性挑战出现延缓的情况。在行业竞争加剧，国际局势动荡的情况下，圣龙股份坚持战略引领，直面挑战。一方面，坚持以技术创新为本，通过研发加快产品迭代，充分满足客户需求，另一方面，不断夯实管理基础，通过优化运营机制来进一步创造活力，强化风险防控。

（1）进一步完善生产布局，优化运营机制

2025 年，北美工厂全面完成搬迁。新工厂顺利完成从俄克拉荷马搬迁至底特律沃伦新工厂，新工厂采用智能化产线，产能较原工厂提升 40%，更贴近福特、通用等北美核心客户，物流成本降低 15%，交付周期缩短 25%。同时新工厂的区位优势，将进一步体现出在吸引人才、优化

运营等方面的受益。同时，公司深化内部管理，实施对产品线组织架构管理的新模式，充分激发优秀管理人才的主动性，创造性，多维度优化内部管理机制。

（2）推动核心产品的快速迭代和量产

2025年，通过抓好一批标杆性龙头客户项目的量产及交付，如：奇瑞混动DHT150离合器分总成和150阀板总成、新势力头部公司的电子油泵项目等，成功完成电子油泵平台化、同时明确了下一代塑化电子油泵的开发和应用计划。在新能源热管理系统自主研发的域控制器产品达到行业领先水平并实现规模化生产后，继续推进二代域控制器的研发和量产落地计划。用于全主动悬架的高压油泵通过聚焦公司核心开发资源在技术上取得重大突破，实现了在该领域国内领先的竞争优势。基于长期积累和技术创新，公司在25年迅速导入用于混合动力传动系统的电磁离合器技术，并已取得市场认可并将快速实现量产。在智能化领域，重点推进完成智能执行系统和微电机系统的量产准备工作。

（3）深化与头部客户的合作

公司通过与头部厂商比亚迪、小米、理想、吉利、奇瑞等头部造车企业建立深度联系，并快速拓展博格华纳、汇川等一级部件供应商的业务扩展，进一步强化与头部客户的合作范围和深度，推进电子油泵、高压油泵、域控制器、电磁离合器等关键零部件的全面配套合作。通过技术协同与创新服务提升客户黏性。

四、报告期内核心竞争力分析

适用 不适用

1、技术创新和产品开发优势

（1）经验丰富的国际化技术团队

公司拥有国际化的技术团队和研发优势。自2007年公司成立后全面继承了圣龙集团汽车零部件研发团队。此后，通过并购、合作和引进人才等方式不断强化技术队伍的能力。其中：早在2009年收购博格华纳油泵工厂后，公司技术中心就吸收了具有丰富经验的北美技术团队，建立了国际化的技术开发平台。此后，公司通过成立合资公司圣龙理研(中日合资)新能源公司进一步增强电机集成的研发能力。公司在不断加强自身研发团队的同时，通过引进新能源技术团队，弥补短板，强化软硬件一体化能力。其中：于2022年上半年引进了专业从事新能源电驱动的技术团队，并成立了合资公司。引入了获评“宁波市高新精英”、“优秀创业项目”的核心团队加入圣龙，该团队负责公司的控制器产品的规划和研发，主攻纯电汽车，增程汽车的整车核心控制器产品，快速提升了公司在软硬件结合方面的能力。

(2) 拥有国家级的研发中心

公司技术中心系国家五部委认定的“国家认定企业技术中心”，下属发动机系统研发中心、配气系统产品研发中心、变速器系统产品研发中心、电控泵研发中心、热管理系统研发中心、新能源电驱电控系统研发中心、汽车自动驾驶系统研发中心、先进制造技术研究中心、前沿科学研究室、中心实验室、知识管理部、产学研办公室、博士后工作站和技术中心办公室，并聘请行业技术专家组建了专家委员会。

(3) 与高校及优质新型研发平台进行战略合作

公司设有博士后工作站，多年来持续与清华苏研院、重庆理工大学、重庆清研理工智能控制技术研究院等各大高校和研究院等展开各项合作。充分发挥各方在各自领域的技术和资源优势，重点围绕汽车传动系统、控制器技术、智能化技术研发、工业互联网智能制造的研发等领域，在学科建设、科学研究、人才资源、科研平台、技术创新和成果转化等方面深入开展合作。公司与福州市福耀高等研究院/福耀科技大学签订战略合作协议，共建福耀科大圣龙汽车微特电机系统产业研究院，在源头创新、技术攻关、人才团队、资源、市场和平台等多个方面全面深入开展合作。

2、客户资源优势

零部件行业的特点是主机厂均有较强的进入门槛，公司产品所配套的客户均为国内外知名主机厂商，既包括传统知名主机厂以及新势力的头部厂商，也涵盖知名的第三方知名汽车零部件供应商：

传统知名厂商：圣龙股份国内客户主要为长安福特、上汽通用、上汽通用五菱、奇瑞汽车、吉利汽车、上汽乘用车、广汽乘用车、长城汽车、江铃汽车、神龙汽车等整车制造商。国外客户为Stellantis、福特汽车、通用汽车、大众汽车、捷豹路虎等整车制造商。

新势力头部公司：比亚迪、赛力斯、理想、小米、吉利等主机厂客户。

知名的第三方零部件供应商：博格华纳、汇川技术、邦奇、青山等知名Tier 1供应商。

在广泛的合作历史中，圣龙与客户建立了全球同步开发的能力，并获得了主机厂商的多重荣誉认可。

3、行业影响力优势

公司作为国内从事油泵、真空泵等泵类产品的企业龙头之一，公司乘用车发动机可变排量机油泵产品入选第七批制造业单项冠军产品名单，在行业内公司拥有较强的品牌影响力。

4、装备和制造优势

公司在机加领域采用美国进口 ICON、德国进口 SW、日本进口的法纳克、马扎可等多主轴加工中心；在装配领域先后建成国际一流的变速器油泵无尘装配车间、发动机油泵机加和装配恒温车间，拥有独立的自动化产线开发团队。公司采用业内顶尖设备，引入先进管理体系，通过国际化管理团队，达成高效的生产管理能力。

5、国际化与本土化相结合的管理优势

公司自成立初期就建立了现代化的公司治理结构，积极引进职业经理人。公司管理团队具有丰富的汽车零部件行业从业经验，核心成员等均有世界汽车零部件百强企业中国区管理团队或技术研发部门的任职经历，并已在公司长期任职。国际化的团队使公司能够充分发挥全球化平台的资源优势，有效控制全球化经营的风险。以高管团队为核心，公司建立了一支稳定、专业、高效的管理团队，在管理理念、价值观、企业文化等各方面都达到了有效统一，为公司后续平稳健康发展奠定了坚实的基础。

五、报告期内主要经营情况

本报告期，公司实现营业收入 167,488.02 万元，比去年同期上升 3.44%；归属于上市公司股东的净利润实现-21,140.77 万元，由盈转亏。

（一）主营业务分析

1、 利润表及现金流量表相关科目变动分析表

单位：元 币种：人民币

科目	本期数	上年同期数	变动比例 (%)
营业收入	1,674,880,169.76	1,619,150,077.86	3.44
营业成本	1,604,019,009.49	1,421,423,814.18	12.85
销售费用	17,005,484.32	21,898,120.40	-22.34
管理费用	83,367,992.81	81,993,553.47	1.68
财务费用	10,760,698.81	-318,012.49	不适用
研发费用	117,906,069.12	104,973,207.02	12.32
经营活动产生的现金流量净额	147,287,492.15	18,338,508.97	703.16
投资活动产生的现金流量净额	-36,004,234.23	-66,256,040.24	45.66
筹资活动产生的现金流量净额	-67,211,001.74	41,845,464.74	不适用
投资收益	19,162,924.30	71,300,835.18	-73.12
资产减值损失	-83,401,472.71	-29,565,334.00	-182.09
营业外收入	528,994.17	14,369.91	3,581.26
营业外支出	1,288,107.67	3,343,100.63	-61.47

营业收入变动原因说明：主要系报告期内变速箱油泵和变速器零件类产品营业收入同比增加所致；

营业成本变动原因说明：主要系报告期内北美新工厂搬迁额外费用增加；新产品量产爬坡过程毛利波动所致；

销售费用变动原因说明：主要系报告期内职工薪酬及业务招待费减少所致；

管理费用变动原因说明：主要系报告期内职工薪酬增加所致；
 财务费用变动原因说明：主要系报告期内汇率波动所致；
 研发费用变动原因说明：主要系报告期内新能源项目开发投入增加所致；
 经营活动产生的现金流量净额变动原因说明：主要系上年同期收到客户支付的票据持有至本报告期到期，部分客户回款加速所致；
 投资活动产生的现金流量净额变动原因说明：主要系报告期内购建固定资产、无形资产和其他长期资产支付的现金减少所致；
 筹资活动产生的现金流量净额变动原因说明：主要系报告期内取得借款减少所致；
 投资收益变动原因说明：主要系上年同期处置境外子公司所致；
 资产减值损失变动原因说明：主要系报告期内谨慎性原则对部分存在减值迹象的资产计提减值准备所致；
 营业外收入变动原因说明：主要系报告期内清理无需支付的款项所致；
 营业外支出变动原因说明：主要系上年同期设备使用期满报废所致；

本期公司业务类型、利润构成或利润来源发生重大变动的详细说明
适用 不适用

2、收入和成本分析

适用 不适用

本报告期，公司实现营业收入 167,488.02 万元，对比去年同期上升 3.44%，其中主营业务收入 164,963.84 万元，对比去年同期上升 3.60%，主营业务成本 158,739.93 万元，对比去年同期上升 12.53%，毛利率 3.77%，同比下降 7.64%。

(1). 主营业务分行业、分产品、分地区、分销售模式情况

单位：元 币种：人民币

主营业务分行业情况						
分行业	营业收入	营业成本	毛利率 (%)	营业收入比上年增减 (%)	营业成本比上年增减 (%)	毛利率比上年增减 (%)
汽车零部件制造业	1,649,638,409.15	1,587,399,300.85	3.77	3.60	12.53	-7.64
主营业务分产品情况						
分产品	营业收入	营业成本	毛利率 (%)	营业收入比上年增减 (%)	营业成本比上年增减 (%)	毛利率比上年增减 (%)
发动机油泵	873,308,335.22	918,283,331.61	-5.15	-9.93	1.81	-12.13
凸轮轴	136,112,367.20	135,223,622.86	0.65	-13.88	-0.99	-12.93
变速箱油泵	327,293,586.47	248,732,016.66	24.00	70.45	70.22	0.10
分动箱油泵	51,311,318.01	55,982,867.65	-9.10	-6.38	19.55	-23.67
变速器零件	256,502,367.48	223,312,663.18	12.94	21.27	27.98	-4.56
其他	5,110,434.77	5,864,798.89	-14.76	-18.72	26.90	-41.26
合计	1,649,638,409.15	1,587,399,300.85	3.77	3.60	12.53	-7.64
主营业务分地区情况						
分地区	营业收入	营业成本	毛利率 (%)	营业收入比上年增减 (%)	营业成本比上年增减 (%)	毛利率比上年增减 (%)
境内	1,025,098,069.84	930,061,155.20	9.27	3.70	9.54	-4.84
境外	624,540,339.31	657,338,145.65	-5.25	3.45	17.06	-12.24
合计	1,649,638,409.15	1,587,399,300.85	3.77	3.60	12.53	-7.64
主营业务分销售模式情况						

销售模式	营业收入	营业成本	毛利率 (%)	营业收入比上年增减 (%)	营业成本比上年增减 (%)	毛利率比上年增减 (%)
直销模式	1,649,638,409.15	1,587,399,300.85	3.77	3.60	12.53	-7.64
合计	1,649,638,409.15	1,587,399,300.85	3.77	3.60	12.53	-7.64

主营业务分行业、分产品、分地区、分销售模式情况的说明

(2). 产销量情况分析表

√适用 □不适用

主要产品	单位	生产量	销售量	库存量	生产量比上年增减 (%)	销售量比上年增减 (%)	库存量比上年增减 (%)
发动机油泵	套	3,519,625	3,689,752	327,835	-10.41	-2.67	-34.16
凸轮轴	根	1,189,191	1,222,290	228,805	-9.85	-3.99	-12.64
变速箱油泵	套	814,636	819,063	56,657	37.06	45.11	-7.25
分动箱油泵	套	728,543	749,064	18,940	-8.35	-5.58	-52.00
变速器零件	套	1,435,238	1,436,956	196,222	0.42	8.56	-0.87
其他	个	101,515	102,823	13,644	180.17	170.74	-8.75
合计		7,788,748	8,019,948	842,103	-3.87	3.04	-21.54

产销量情况说明

发动机油泵和分动箱油泵库存量比上年大幅下降：主要系本期消耗期初备库所致。

(3). 重大采购合同、重大销售合同的履行情况

□适用 √不适用

(4). 成本分析表

单位：元 币种：人民币

分行业情况							
分行业	成本构成项目	本期金额	本期占总成本比例 (%)	上年同期金额	上年同期占总成本比例 (%)	本期金额较上年同期变动比例 (%)	情况说明
汽车零部件制造业	直接材料	1,104,365,467.44	69.57	990,648,090.60	70.23	11.48	
	直接人工	108,831,598.00	6.86	92,613,111.95	6.57	17.51	
	制造费用及销售运费	374,202,235.41	23.57	327,333,064.78	23.21	14.32	
	合计	1,587,399,300.85	100.00	1,410,594,267.33	100.00	12.53	
分产品情况							
分产品	成本构成项目	本期金额	本期占总成本比例 (%)	上年同期金额	上年同期占总成本比例 (%)	本期金额较上年同期变动比例 (%)	情况说明
发动机油泵	直接材料	605,015,423.36	65.89	638,776,919.96	70.82	-5.29	
发动机油泵	直接人工	70,183,691.69	7.64	60,422,942.74	6.70	16.15	
发动机油泵	制造费用及销售运费	243,084,216.56	26.47	202,748,963.25	22.48	19.89	
发动机油泵	小计	918,283,331.61	100.00	901,948,825.95	100.00	1.81	
凸轮轴	直接材料	71,472,998.84	52.86	74,199,411.43	54.33	-3.67	
凸轮轴	直接人工	15,936,222.93	11.79	15,541,941.48	11.38	2.54	

凸轮轴	制造费用及销售运费	47,814,401.09	35.36	46,834,646.52	34.29	2.09	
凸轮轴	小计	135,223,622.86	100.00	136,575,999.43	100.00	-0.99	
变速箱油泵	直接材料	214,573,731.84	86.27	120,968,525.55	82.79	77.38	
变速箱油泵	直接人工	6,135,967.08	2.47	3,572,060.38	2.44	71.78	
变速箱油泵	制造费用及销售运费	28,022,317.74	11.27	21,582,022.20	14.77	29.84	
变速箱油泵	小计	248,732,016.66	100.00	146,122,608.13	100.00	70.22	
分动箱油泵	直接材料	38,626,503.32	69.00	34,969,435.22	74.68	10.46	
分动箱油泵	直接人工	4,494,452.92	8.03	2,714,524.97	5.80	65.57	
分动箱油泵	制造费用及销售运费	12,861,911.41	22.97	9,144,488.49	19.53	40.65	
分动箱油泵	小计	55,982,867.65	100.00	46,828,448.68	100.00	19.55	
变速器零件	直接材料	170,265,602.12	76.25	121,873,639.38	69.84	39.71	
变速器零件	直接人工	11,857,252.56	5.31	10,058,465.59	5.76	17.88	
变速器零件	制造费用及销售运费	41,189,808.50	18.44	42,564,683.42	24.39	-3.23	
变速器零件	小计	223,312,663.18	100.00	174,496,788.39	100.00	27.98	
其他	直接材料	4,411,207.96	75.21	-139,840.94	-3.03	-3,254.45	
其他	直接人工	224,010.82	3.82	303,176.79	6.56	-26.11	
其他	制造费用及销售运费	1,229,580.11	20.97	4,458,260.90	96.47	-72.42	
其他	小计	5,864,798.89	100.00	4,621,596.75	100.00	26.90	
合计	直接材料	1,104,365,467.44	69.57	990,648,090.60	70.23	11.48	
合计	直接人工	108,831,598.00	6.86	92,613,111.95	6.57	17.51	
合计	制造费用及销售运费	374,202,235.41	23.57	327,333,064.78	23.21	14.32	
合计	小计	1,587,399,300.85	100.00	1,410,594,267.33	100.00	12.53	

(5). 报告期主要子公司股权变动导致合并范围变化

适用 不适用

(6). 公司报告期内业务、产品或服务发生重大变化或调整有关情况

适用 不适用

(7). 主要销售客户及主要供应商情况

属于同一控制人控制的客户或供应商视为同一客户或供应商合并列示，受同一国有资产管理机构实际控制的除外。

下列客户及供应商信息按照同一控制口径合并计算列示的情况说明是

A.公司主要销售客户及主要供应商情况

适用 不适用

前五名客户销售额117,684.39万元，占年度销售总额71.34%；其中前五名客户销售额中关联方销售额0万元，占年度销售总额0%。

前五名供应商采购额29,243.41万元，占年度采购总额26.03%；其中前五名供应商采购额中关联方采购额0万元，占年度采购总额0%。

B.报告期内向单个客户的销售比例超过总额的50%、前5名客户中存在新增客户的或严重依赖于少数客户的情形

适用 不适用

报告期内向单个供应商的采购比例超过总额的 50%、前 5 名供应商中存在新增供应商的或严重依赖于少数供应商的情形

适用 不适用

C. 报告期内公司股票被实施退市风险警示或其他风险警示

前五名销售客户

适用 不适用

前五名供应商

适用 不适用

D. 报告期内公司存在贸易业务收入

适用 不适用

贸易业务占营业收入比例超过 10%前五名销售客户

适用 不适用

贸易业务收入占营业收入比例超过 10%前五名供应商

适用 不适用

3、费用

适用 不适用

单位：元

科目	本期数	上年同期数	变动比例	变动原因说明
销售费用	17,005,484.32	21,898,120.40	-22.34	
管理费用	83,367,992.81	81,993,553.47	1.68	
财务费用	10,760,698.81	-318,012.49	不适用	报告期内美元汇率波动
研发费用	117,906,069.12	104,973,207.02	12.32	

4、研发投入

(1). 研发投入情况表

适用 不适用

单位：元 币种：人民币

本期费用化研发投入	117,906,069.12
本期资本化研发投入	
研发投入合计	117,906,069.12
研发投入总额占营业收入比例（%）	7.04
研发投入资本化的比重（%）	

(2). 研发人员情况表

适用 不适用

公司研发人员的数量	213
研发人员数量占公司总人数的比例（%）	13.96
研发人员学历结构	

学历结构类别	学历结构人数
博士研究生	4
硕士研究生	17
本科	100
专科	61
高中及以下	31
研发人员年龄结构	
年龄结构类别	年龄结构人数
30岁以下(不含30岁)	67
30-40岁(含30岁,不含40岁)	98
40-50岁(含40岁,不含50岁)	33
50-60岁(含50岁,不含60岁)	9
60岁及以上	6

(3). 情况说明

适用 不适用

(4). 研发人员构成发生重大变化的原因及对公司未来发展的影响

适用 不适用

5、 现金流

适用 不适用

单位：元

科目	本期数	上年同期数	变动比例(%)
经营活动产生的现金流量净额	147,287,492.15	18,338,508.97	703.16
投资活动产生的现金流量净额	-36,004,234.23	-66,256,040.24	45.66
筹资活动产生的现金流量净额	-67,211,001.74	41,845,464.74	不适用

经营活动产生的现金流量净额变动原因说明：主要系上年同期收到客户支付的票据持有至本报告期到期，部分客户回款加速所致；

投资活动产生的现金流量净额变动原因说明：主要系报告期内购建固定资产、无形资产和其他长期资产支付的现金减少所致；

筹资活动产生的现金流量净额变动原因说明：主要系报告期内取得借款减少所致。

其他现金流量变动科目：

项目	本期数	上年同期数	变动比例(%)	情况说明
收到其他与经营活动有关的现金	32,554,538.16	16,800,769.25	93.77	(1)
支付的各项税费	27,935,245.73	19,032,170.05	46.78	(2)
处置子公司及其他营业单位收到的现金净额	0.00	80,388,200.00	不适用	(3)
收到其他与投资活动有关的现金	0.00	108,448,665.71	-100.00	(4)
投资支付的现金	75,000,000.00	247,800,000.00	-69.73	(5)
支付其他与投资活动有关的现金	0.00	51,583,750.00	-100.00	(6)
取得借款收到的现金	293,000,000.00	430,000,000.00	-31.86	(7)
分配股利、利润或偿付利息支付的现金	15,898,377.23	28,529,571.76	-44.27	(8)

- (1)收到其他与经营活动有关的现金变动原因说明：主要系本年收到的政府补助增加所致；
 (2)支付的各项税费变动原因说明：主要系本年缴纳的增值税增加所致；
 (3)处置子公司及其他营业单位收到的现金净额变动原因说明：主要系上年处置境外子公司所致；
 (4)收到其他与投资活动有关的现金变动原因说明：主要系上年赎回定期存单所致；
 (5)投资支付的现金变动原因说明：主要系上年投资基金公司所致；
 (6)支付其他与投资活动有关的现金变动原因说明：主要系上年购买定期存款所致；
 (7)取得借款收到的现金变动原因说明：主要系贷款需求减少所致；
 (8)分配股利、利润或偿付利息支付的现金变动原因说明：主要系贷款减少所致。

(二) 非主营业务导致利润重大变化的说明

适用 不适用

(三) 资产、负债情况分析

适用 不适用

1、 资产及负债状况

单位：元 币种：人民币

项目名称	本期期末数	本期期末数占总资产的比例 (%)	上期期末数	上期期末数占总资产的比例 (%)	本期期末金额较上期期末变动比例 (%)	情况说明
货币资金	188,334,112.41	8.69	158,919,962.60	6.74	18.51	(1)
交易性金融资产	0.00	0.00	70,000,000.00	2.97	-100.00	(2)
应收票据	0.00	0.00	8,967,688.55	0.38	-100.00	(3)
应收账款	363,432,162.85	16.76	484,008,979.42	20.52	-24.91	(4)
应收款项融资	84,194,746.59	3.88	15,902,256.80	0.67	429.45	(5)
预付款项	4,132,105.79	0.19	12,233,287.30	0.52	-66.22	(6)
存货	222,712,065.11	10.27	273,895,240.27	11.61	-18.69	(7)
合同资产	1,706,000.00	0.08	886,000.00	0.04	92.55	(8)
其他流动资产	8,483,849.39	0.39	13,992,077.70	0.59	-39.37	(9)
其他权益工具投资	154,826,790.34	7.14	74,164,182.12	3.14	108.76	(10)
使用权资产	8,289,462.28	0.38	11,934,757.03	0.51	-30.54	(11)
递延所得税资产	30,386.91	0.00	5,311,642.74	0.23	-99.43	(12)
短期借款	212,199,277.78	9.79	152,042,138.89	6.44	39.57	(13)
合同负债	992,382.52	0.05	2,878,900.78	0.12	-65.53	(14)
一年内到期的非流动负债	3,419,045.50	0.16	63,307,971.75	2.68	-94.60	(15)
其他流动负债	1,473,845.30	0.07	94,438.22	0.00	1,460.64	(16)
长期借款	39,948,831.11	1.84	88,024,860.01	3.73	-54.62	(17)
租赁负债	5,798,533.76	0.27	9,331,124.37	0.40	-37.86	(18)
预计负债	0.00	0.00	1,078,260.00	0.05	-100.00	(19)
递延所得税负债	12,189,034.51	0.56	3,948,078.01	0.17	208.73	(20)
其他综合收益	68,099,798.69	3.14	3,020,138.45	0.13	2,154.86	(21)

其他说明：

- (1)货币资金变动原因说明：报告期末余额 18,833.41 万元，对比期初增加 2,941.41 万元，涨幅 18.51%，主要系日常经营资金需求变化所致；
- (2)交易性金融资产变动原因说明：报告期末余额 00.00 万元，对比期初减少 7,000.00 万元，降幅 100.00%，主要系银行短期理财产品到期所致；
- (3)应收票据变动原因说明：报告期末余额 00.00 万元，对比期初减少 896.77 万元，降幅 100.00%，主要系商业承兑汇票到期所致；
- (4)应收账款变动原因说明：报告期末余额 36,343.22 万元，对比期初减少 12,057.68 万元，降幅 24.91%，主要系迪链持有至本报告期内到期，客户回款加速所致；
- (5)应收款项融资变动原因说明：报告期末余额 8,419.47 万元，对比期初增加 6,829.25 万元，涨幅 429.45%，主要系银行承兑汇票增加所致；
- (6)预付款项变动原因说明：报告期末余额 413.21 万元，对比期初减少 810.12 万元，降幅 66.22%，主要系上年同期预付的款项本报告期收到对应货物所致；
- (7)存货变动原因说明：报告期末余额 22,271.21 万元，对比期初减少 5,118.32 万元，降幅 18.69%，主要系原材料及库存商品减少所致；
- (8)合同资产变动原因说明：报告期末余额 170.60 万元，对比期初增加 82.00 万元，涨幅 92.55%，主要系应收质保金条款增加所致；
- (9)其他流动资产变动原因说明：报告期末余额 848.38 万元，对比期初减少 550.82 万元，降幅 39.37%，主要系预缴企业所得税减少所致；
- (10)其他权益工具投资变动原因说明：报告期末余额 15,482.68 万元，对比期初增加 8,066.26 万元，涨幅 108.76%，主要系公允价值变动所致；
- (11)使用权资产变动原因说明：报告期末余额 828.95 万元，对比期初减少 364.53 万元，降幅 30.54%，主要系部分租赁终止所致；
- (12)递延所得税资产变动原因说明：报告期末余额 3.04 万元，对比期初减少 528.13 万元，降幅 99.43%，主要系可抵扣暂时性差异减少所致；
- (13)短期借款变动原因说明：报告期末余额 21,219.93 万元，对比期初增加 6,015.71 万元，涨幅 39.57%，主要系一年内的信用、抵押及保证借款增加所致；
- (14)合同负债变动原因说明：报告期末余额 99.24 万元，对比期初减少 188.65 万元，降幅 65.53%，主要系预收款项减少所致；
- (15)一年内到期的非流动负债变动原因说明：报告期末余额 341.90 万元，对比期初减少 5,988.89 万元，降幅 94.60%，主要系一年内到期的长期借款减少所致；
- (16)其他流动负债变动原因说明：报告期末余额 147.38 万元，对比期初增加 137.94 万元，涨幅 1460.64%，主要系产品质量保证金增加所致；
- (17)长期借款变动原因说明：报告期末余额 3994.88 万元，对比期初减少 4,807.60 万元，降幅 54.62%，主要系一年以上信用借款减少所致；
- (18)租赁负债变动原因说明：报告期末余额 579.85 万元，对比期初减少 353.26 万元，降幅 37.86%，主要系部分租赁终止所致；
- (19)预计负债变动原因说明：报告期末余额 0.00 万元，对比期初减少 107.83 万元，降幅 100.00%，主要系质保费期限变更列报方式变化所致。
- (20)递延所得税负债变动原因说明：报告期末余额 1,218.90 万元，对比期初增加 824.10 万元，涨幅 208.73%，主要系列报方式变化所致；
- (21)其他综合收益变动原因说明：报告期末余额 6,809.98 万元，对比期初增加 6,507.97 万元，涨幅 2154.86%，主要系其他权益工具投资公允价值变动所致；

2、境外资产情况

适用 不适用

(1). 资产规模

其中：境外资产2.65（单位：亿元 币种：人民币），占总资产的比例为12.21%。

(2). 境外资产占比较高的相关说明

适用 不适用

3、截至报告期末主要资产受限情况

适用 不适用

单位：元

项 目	期末账面价值	受限原因
货币资金	43,092,966.14	票据保证金等
固定资产	13,197,981.89	用于借款抵押
无形资产	31,068,617.95	用于借款抵押
合 计	87,359,565.98	

4、其他说明

适用 不适用

(四) 行业经营性信息分析

适用 不适用

详见“第三节 管理层讨论与分析中的‘二、报告期内公司所处行业情况’”

汽车制造行业经营性信息分析

1、 产能状况

适用 不适用

2、 整车产销量

适用 不适用

3、 零部件产销量

适用 不适用

按零部件类别

适用 不适用

零部件类别	销量			产量		
	本年累计	去年累计	累计同比增 减(%)	本年累计	去年累计	累计同比增 减(%)
发动机油泵	3,689,752	3,790,840	-2.67	3,519,625	3,928,448	-10.41
凸轮轴	1,222,290	1,273,100	-3.99	1,189,191	1,319,169	-9.85
变速箱油泵	819,063	564,445	45.11	814,636	594,375	37.06
分动箱油泵	749,064	793,313	-5.58	728,543	794,950	-8.35
变速器零件	1,436,956	1,323,633	8.56	1,435,238	1,429,239	0.42
其他	102,823	37,978	170.74	101,515	36,233	180.17
合计	8,019,948	7,783,309	3.04	7,788,748	8,102,414	-3.87

按市场类别

适用 不适用

4、 新能源汽车业务

适用 不适用

圣龙股份是一家致力于为绿色智能汽车关键部件提供系统解决方案的全球化供应商，涵盖汽车润滑系统、配气系统、变速器系统、热管理系统、汽车电子、新能源及智能网联汽车领域核心部件研发、制造和销售。

公司生产的电子油泵、电子水泵以及相关的热管理集成产品顺应新能源车的发展的需求，为车辆的润滑和冷却、热管理提供良好的解决方案；凸轮轴、变速器零部件等业务国内领先，不但获得传统知名主机厂商认可，目前在混动汽车上也得到了广泛应用。公司在新能源电驱动系统零部件领域快速推出减速器、控制器等产品，并在多合一的驱动总成方向进行了布局。

新能源汽车产能状况

适用 不适用

新能源汽车产销量

适用 不适用

新能源汽车收入及补贴

适用 不适用

新能源汽车产能状况

适用 不适用

新能源汽车产销量

适用 不适用

新能源汽车收入及补贴

适用 不适用

5、 汽车金融业务

适用 不适用

6、 其他说明

适用 不适用

(五) 投资状况分析

√适用 □不适用

被投资单位的名称	主要业务	投资额（万元）	权益占比	备注
华纳圣龙(宁波)有限公司	汽车风扇、硅油风扇离合器、汽车水泵等汽车零部件的研发、制造、加工及销售	7,646.39	30%	
宁波圣龙新能源有限公司	汽车、摩托车零部件及配件的制造；电机及控制系统的研发、制造	6,690.00	49%	
重庆世纪菁华智能科技研究院有限公司	摩托车、机械设备、智能无人飞行器等机器及零部件的研发、制造、销售	100.00	10%	
圣龙理研新能源（宁波）有限公司	汽车零部件、电机及其控制系统等汽车零部件的研发、制造、加工及销售	1,500.00	50%	
青岛火眼瑞祥一号产业投资合伙企业（有限合伙）	以自有资金从事投资活动、创业投资	7,280.00	5.34%	
宁波诺云驱动科技有限公司	人工智能应用软件开发；技术服务、技术开发、技术咨询、技术交流、技术转让、技术推广；电机及其控制系统研发；智能无人飞行器销售；机械电气设备销售；电气设备销售；微特电机及组件销售；电气设备修理	500.00	3.70%	

1、重大的股权投资

□适用 √不适用

2、重大的非股权投资

适用 不适用

3、以公允价值计量的金融资产

适用 不适用

单位：元 币种：人民币

资产类别	期初数	本期公允价值变动损益	计入权益的累计公允价值变动	本期计提的减值	本期购买金额	本期出售/赎回金额	其他变动	期末数
其他	70,000,000.00					70,000,000.00		-
其他	15,902,256.80						68,292,489.79	84,194,746.59
其他			-		5,000,000.00			5,000,000.00
私募基金	74,164,182.12		77,842,978.81			2,180,370.59		149,826,790.34
合计	160,066,438.92		77,842,978.81		5,000,000.00	72,180,370.59	68,292,489.79	239,021,536.93

证券投资情况

适用 不适用

证券投资情况的说明

适用 不适用

私募基金投资情况

适用 不适用

公司于 2022 年以自有资金出资 100 万元投资了深圳君宜私募证券投资基金管理有限公司。本报告期，公司已终止对深圳君宜私募证券投资基金管理有限公司的投资。

公司于 2024 年以自有资金出资 7280 万元投资了青岛火眼瑞祥一号产业投资合伙企业（有限合伙）。截止本报告期末，公司仍为青岛火眼瑞祥一号产业投资合伙企业（有限合伙）股东。

衍生品投资情况

适用 不适用

4、报告期内重大资产重组整合的具体进展情况

适用 不适用

独立董事意见

不适用

(六) 重大资产和股权出售

适用 不适用

(七) 主要控股参股公司分析

适用 不适用

主要子公司及对公司净利润影响达 10%以上的参股公司情况

适用 不适用

单位：万元 币种：人民币

公司名称	公司类型	主要业务	注册资本	总资产	净资产	营业收入	营业利润	净利润
宁波圣龙智造凸轮轴有限公司	子公司	凸轮轴及其零部件的制造加工	1,084万元	2,835.10	2,290.04	1,937.85	-272.75	-314.33
宁波圣龙五湖汽车零部件有限公司	子公司	汽车凸轮轴、压铸件的研发、制造、加工	9,500万元	17,195.95	-2,994.37	20,078.06	-3,342.84	-3,347.84
宁波圣龙智能汽车系统有限公司	子公司	汽车零部件的研发、制造和加工	21,000万元	68,558.92	14,340.80	39,970.33	-4,113.62	-4,122.06
圣龙众成汽车零部件（安徽）有限公司	子公司	汽车零部件及配件制造与加工	1000万元	1,217.04	316.38	26.59	-559.32	-560.92

SLW AUTOMOTIVE, I NC.	子公司	发动机油泵、变速箱油泵汽车零部件的制造、加工、研发及销售	700美元	26,458.26	258.92	54,243.48	-9,986.86	-9,868.64
华纳圣龙(宁波)有限公司	参股公司	汽车风扇、硅油风扇离合器、汽车水泵等汽车零部件的研发、制造、加工及销售	900万美元	52,006.88	28,548.03	41,140.02	9,956.39	8,658.54

报告期内取得和处置子公司的情况

适用 不适用

其他说明

适用 不适用

(八) 公司控制的结构化主体情况

适用 不适用

六、公司关于未来发展的讨论与分析

(一) 行业格局和趋势

√适用 □不适用

1、汽车行业进入高度竞争发展阶段

2025年中国汽车行业的竞争格局面临着前所未有的变化。整车市场价格战频发、新能源首次超过传统燃油车产量、新能源汽车出口量持续创新高、自主品牌全面崛起并逐步拓展海外市场成为大势所趋，这些都标志着中国汽车行业已经进入了高度竞争发展阶段。在这个阶段，整车厂的竞争格局正在加速重塑，优胜劣汰的行业格局正在形成。只有技术实力雄厚，抗风险能力强、全球布局稳健的企业才能在这一激烈的竞争中胜出。

2、新能源汽车将继续引领全球汽车规模增长

根据中国汽车工业协会（下称“中汽协”）2026年1月14日发布的信息，2025年全球新能源汽车销量达到2,061万辆，相比2024年1,823万辆，增长13.0%。2025年中国新能源汽车销量达到1,649万辆，同比增长28.2%，占全球销量比重由2024年70.5%提升至80%。根据EVTank白皮书数据，欧洲和美国2025年全年新能源汽车销量分别为377万辆和160万辆，同比增速分别为30.5%和1.72%。其中德国、英国引领增长，德国2025年销量同比增长43.2%，英国增长超过30%，而美国由于高关税推高电动车售价，2025年第4季度起销售环比暴跌50%，反映车补退出后的市场骤冷。中长期来看，全球主要国家“碳中和”政策目标依然明确。《汽车产业绿色低碳发展路线图1.0》指出，当前已有超过150个国家提出了碳中和发展目标，多个国家和地区提出了汽车全面电动化、零排放目标。我国提出“二氧化碳排放力争于2030年前达到峰值，努力争取2060年前实现碳中和”发展目标，为我国汽车产业低碳发展指明方向。随着各国逐步加快充电网络等配套基础设施建设以及全球车企提升电动车产品供给及性能体验，全球新能源汽车依旧将引领市场增长。由此带来的公司新能源转型核心产品电子油泵、用于悬架系统的高压电子油泵以及用于DHT的电磁离合器等核心零部件的市场容量将持续增长。

3、中国主机厂“出海”愈演愈烈

根据中汽协的数据，即使在贸易壁垒日渐增强、关税政策形势严峻的情况下，2025年中国汽车出口量依旧达到了709.8万辆，同比增长21.1%。而日本同期汽车出口量为低于400万辆，同比下滑超过5%。2023年~2025年，中国汽车出口已经连续3年超越日本，再登全球榜首位置。中国自主品牌凭借在智能电动化、产业链整合、车型多样化、研发制造等方面的长足进步为出海发展创造了多重竞争优势，中国传统自主品牌及新势力品牌纷纷瞄准西欧、东南亚等主要目标市场出海扩张，且出海模式也正从纯产品出口渐渐向“研产销”全链条输出的阶段迈进。尽管北美由于关税及地缘政治以及本地化USMCA等原因，对大部分中国汽车及零部件企业的北美业务拓展短期内形成了壁垒，但很多有远见卓识的中国汽车企业仍然通过在北美本地建厂、寻找北美本地的合作伙伴等模式，进行整车及零部件业务的突破。我公司作为已经完成全球化布局的中国零部件企业，凭借全球化的研发、生产及销售网络，领先的技术能力及可靠的产品质量，也将伴

随中国车企出海潮迎来新的业务机遇。同时，基于消费者对价格的敏感性，主机厂商对于成本持续承压，从而对零部件厂商也提出更高的要求。整车厂为了有效降低生产成本、缩短开发周期、提高产品竞争力，在产品开发时普遍采用系统化开发、模块化制造、集成化供货的模式，从而对零部件供应商集成化生产能力的要求也越来越高，并最终促使国内汽车零部件厂商的生产模式逐步向系统化、模块化方向转变。

(二) 公司发展战略

√适用 □不适用

公司将始终秉承“诚信、创新、共生”的企业精神，基于在汽车产业的多年积累和底蕴，把握汽车产业节能减排、低噪音、轻量化、智能化、模块化的发展方向，以市场为导向，以产品研发和技术创新为驱动力，发挥生产技术和制造工艺优势，进一步打破国外企业在汽车动力总成核心零部件领域的技术垄断，努力将公司打造成全球公认的汽车动力总成润滑系统、发动机配气系统、热管理系统及部件、自动变速器关键零部件、驱动总成及加速器、控制器等和相关技术解决方案的行业领袖。同时，围绕智能制造大产业的发展机遇，不断研究和拓展技术的应用领域。

1、做精做强传统强项产品以泵类产品和变速器产品为核心，不断进行快速迭代

(1) 泵类产品：重点是强化电子油泵的平台化开发，丰富不同功率的产品系列并研究更多集成化应用；在动力总成、电控领域的广泛应用的坚实基础上开发汽车底盘系统的应用，进一步强化全主动悬架系统的高压油泵等全球领先技术和产品的突破。

(2) 变速器产品：基于混动和增程车型的变速器和阀板等产品应用和推广，并完成全新电磁离合器的投产和市场推广。

2、不断研究和拓展技术的新兴应用领域

针对国家大力鼓励和支持发展的新领域，研发包括电机控制等全新的应用产品模块和序列，并快速导入知名客户。

3、强化与头部客户的合作

通过深化与国内主机、头部总成企业深度绑定的合作模式，加快产品迭代，更快速的满足客户需求，通过向头部客户学习，提升客户体验，不断提高竞争力，从而实现进一步拓展全球市场。

(三) 经营计划

√适用 □不适用

基于目前电动化的趋势已经确立，智能化、网联化正加速推进。汽车的技术革新、模式变化等将创造更多更大的市场需求。公司在2026年将继续围绕提升核心竞争力、持续稳健推进新项目投产、长效布局新产品、新技术市场化。

1、全力确保推进重点项目的量产及交付

2026年抓好标杆性龙头客户项目的量产及交付：理想/汇川全主动悬架高压油泵、奇瑞电磁离合器、吉利二代域控制模块、理想、小米等新势力头部企业以及Stellantis等客户的电子油泵项目等。

2、全力推进多元发展的新业务项目落地

福耀玻璃轴驱天窗电机、电机控制器模块等项目的顺利推进。

3、巩固传统优势，抓好业务拓展

巩固与传统主机厂商的合作，尤其是抓住通用、福特、斯特兰蒂斯、大众、吉利、奇瑞、长安、广汽等传统主机厂商在新能源车上的项目，同时进一步扩大在比亚迪、理想汽车、小米汽车、汇川动力等头部新势力企业的业务拓展。重点围绕新能源电子油泵的全球客户平台化、全主动悬架系统高压油泵、混动平台电磁离合器项目、热管理域控制器模块业务迅速拓展开展下一阶段工作。

(四) 可能面对的风险

√适用 □不适用

1、下游产品需求波动导致的业绩下降风险

公司作为国内外主要整车厂的一级零部件配套商，生产的产品主要应用于传统汽车及新能源汽车的动力传动系统、润滑系统、热管理系统及刹车系统。下游客户为各大乘用车整车厂，汽车整车的产销量情况直接影响本公司产品的市场需求。如果未来汽车产销量出现大幅下降，零部件配套需求将因此减少，本公司将面临更激烈的市场竞争环境，从而对公司的经营业绩造成不利影响。

2、新技术新产品替代导致的业绩下降风险

汽车工业竞争日趋激烈，各整车厂以技术更新为核心不断提升其产品竞争力，这对各整车配套企业提出了更高的技术要求，需要各配套企业持续性地对原有的产品进行升级，同时不断开发出符合整车厂要求更高性价比的新产品。如果本公司的同步开发和生产能力不能满足整车厂的要求，整车厂可能会寻求其它供应商，从而对本公司的经营业绩造成不利影响。

3、主要原材料价格波动风险

公司直接材料成本占生产成本的比例较高，公司主要原材料价格波动对生产成本影响较大。公司生产所需的主要原材料包括铝压铸件、粉末冶金件、轴类零件、凸轮轴毛坯等。受国内大宗商品价格波动影响，公司主要原材料采购价格存在一定的波动，增加了公司产品生产成本管理难度。如果未来公司主要原材料价格发生大幅波动，将不利于公司生产成本控制，进而影响公司盈利的稳定性。

(五)其他

适用 不适用

七、公司因不适用准则规定或国家秘密、商业秘密等特殊原因，未按准则披露的情况和原因说明

适用 不适用

第四节 公司治理、环境和社会

一、公司治理相关情况说明

适用 不适用

1、股东与股东会

公司股东按照相关规定、《公司章程》以及《股东会议事规则》审议股东会职权范围内的事项，并聘请律师对股东会的召集召开程序进行见证，维护公司股东特别是中小股东的合法权益。公司召开股东会采取网络投票与现场投票相结合的方式召开，股东会的召集、召开和表决程序合法有效。报告期内，公司股东会对章程修订、定期报告、利润分配、续聘审计机构、关联交易、募集资金使用、募投项目变更及延期等重大事项进行了审议并作出有效决议。

2、控股股东与上市公司

公司控股股东、实际控制人及其关联方根据相关法律法规的规定行使权力并承担义务，不存在超越股东会直接或间接干预公司经营的活动。报告期内，公司不存在为控股股东及其关联企业提供担保，亦不存在控股股东占用公司资金的行为。

3、董事及董事会

公司董事会由9名董事组成，其中独立董事3名、职工董事1名。董事会下设审计委员会、提名委员会、薪酬与考核委员会、战略委员会、可持续发展委员会等5个专门委员会，董事会及各专门委员会已制定了相应的议事规则。公司董事能够按照《公司章程》及相关法律法规的要求，按时出席董事会，勤勉尽责，切实维护公司及全体股东的合法权益。

4、高级管理人员

报告期内，公司高级管理人员均按照公司章程、股东会、董事会的授权和公司规章制度的有关规定，勤勉尽责地履行相关职责。

5、信息披露与透明度

公司严格按照《上市公司治理准则》《上海证券交易所股票上市规则》《公司章程》及《信息披露管理制度》等有关规定，真实、准确、完整、及时、公平地披露相关信息。公司指定信息披露网站为上海证券交易所网站，指定信息披露的报纸为《上海证券报》。

6、内幕信息管理

公司已制定内幕知情人登记管理制度。加强公司内幕信息管理，细化内幕知情人登记备案流程，为公司做好内幕信息保密工作奠定了扎实的基础。本报告期，公司严格执行《内幕知情人登记管理制度》，控制内幕信息的传播途径和范围，确保信息披露公平，保护广大投资者的合法权益。

7、投资者关系

公司建立了投资者关系管理制度，指定董事会秘书担任投资者关系管理负责人。严格按照公司《投资者关系管理制度》《董事会秘书工作细则》等相关规定，加强公司与投资者之间的沟通，增进投资者对公司的了解和认同，保护投资者合法权益。

报告期内，公司通过公司官方网站、上海证券交易所网站和上证e互动平台、新媒体平台、电话、邮箱等方式，采取股东会、投资者说明会、路演、投资者调研、证券分析师调研等形式，听取了广大投资者对于公司生产经营、未来发展的意见和建议，建立了与投资者的良好沟通机制。

公司治理是一项长期的任务，公司将继续严格按照《公司法》《证券法》等法律法规和规范性文件的要求，进一步提高规范运作意识，不断完善公司治理结构，促进公司持续、健康、高质量的发展。

公司治理与法律、行政法规和中国证监会关于上市公司治理的规定是否存在重大差异；如有重大差异，应当说明原因

适用 不适用

二、公司控股股东、实际控制人在保证公司资产、人员、财务、机构、业务等方面独立性的具体措施，以及影响公司独立性而采取的解决方案、工作进度及后续工作计划

适用 不适用

控股股东、实际控制人及其控制的其他单位从事与公司相同或者相近业务的情况，以及同业竞争情况发生较大变化对公司的影响、已采取的解决措施、解决进展以及后续解决计划

适用 不适用

三、董事和高级管理人员的情况

(一) 现任及报告期内离任董事和高级管理人员持股变动及薪酬情况

√适用 □不适用

单位：股

姓名	职务	性别	年龄	任期起始日期	任期终止日期	年初持股数	年末持股数	年度内股份增减变动量	增减变动原因	报告期内从公司获得的税前薪酬总额(万元)	是否在公司关联方获取薪酬
罗力成	董事长	男	40	2023年11月28日	2026年11月27日	514.71	514.71			120.82	否
罗玉龙	董事	男	69	2023年11月28日	2026年11月27日						是
陈雅卿	董事	女	66	2023年11月28日	2026年11月27日	386.03	289.52	-96.51	二级市场减持		是
黄红亮	董事	男	50	2023年11月28日	2026年11月27日						是
杜道峰	董事	男	47	2023年11月28日	2026年11月27日						是
张文昌	董事兼总经理	男	52	2023年11月28日	2026年11月27日	19.71	19.71			134.87	否
余卓平	独董	男	65	2023年11月28日	2026年11月27日					6	否
陶胜文	独董	男	58	2023年11月28日	2026年11月27日					6	否
万伟军	独董	男	53	2023年11月28日	2026年11月27日					6	否
张勇	副总经理、董秘	男	51	2023年11月28日	2026年11月27日	2.10	2.10			44.49	否

杨明	财务总监 (已离任)	男	46	2024年4月 19日	2025年7月 11日					21.50	否
合计	/	/	/	/	/	922.55	826.04	-96.51	/	339.68	/

姓名	主要工作经历
罗力成	现任公司董事长，浙江省政协十三届委员，宁波市党代表，华纳圣龙、圣龙新能源董事长，鄞州银行、菱化实业、沃弗圣龙、理研新能源、菁华智能、甬行充、圣龙众成董事，圣龙智能、圣龙五湖执行董事，埃美圣龙执行董事兼总经理，圣龙集团监事，SLW公司、圣龙智造、圣龙股份德国经理等职。
罗玉龙	曾获十大风云甬商、星耀鄞州最具影响力企业家、卓越甬商奖、宁波市第五届优秀创业企业家等荣誉，曾任风动工具厂厂长、宁波汽车零部件产业协会会长，现任公司终身名誉董事长、董事，兼任圣龙集团、禹舜商贸、沃美环境执行董事兼总经理，沃弗圣龙董事长，圣龙德国经理，华纳圣龙、秦皇岛银行、菱化实业、圣龙新能源襄阳董事，埃美圣龙监事等职。
陈雅卿	曾任宁波鄞县缝纫机厂会计，现任公司董事、圣龙集团董事长助理，兼任SLW公司董事，沃弗圣龙董事，禹舜商贸、上海沃富监事、埃美圣龙财务负责人等职。
黄红亮	曾任中都控股集团有限公司行政总经理、董事会秘书等职，现任公司董事、圣龙集团副总经理，菱化实业董事长兼总经理，宁波菱化、宁波圣龙洋恺执行董事兼经理，追日新能、上海沃富董事，宁波菱化进出口经理兼董事，圣龙五湖、圣龙智造、圣龙智能、圣龙众成、沃美环境监事，圣龙新能源襄阳经理等职。
杜道峰	曾任北京天同信会计师事务所项目经理、宁波彬彬文具有限公司财务总监、宁波港鑫东方燃供仓储有限公司财务总监、河南黄国粮业股份有限公司财务总监兼董事会秘书、总经理，河南华英农业发展股份有限公司董事会秘书兼副总经理，现任圣龙集团财务总监、公司董事、菱化实业董事、沃弗圣龙监事、甬行充董事、法定代表人。
张文昌	曾任博格华纳中国区副总裁、博格华纳联合传动系统有限公司总经理、华纳圣龙总经理等职，现任公司董事、总经理，兼任圣龙理研董事长、圣龙智能、圣龙智造经理等职。
余卓平	长期从事车辆工程专业的教学、科研工作，工学博士，教授，博士生导师。历任同济大学汽车学院院长、校长助理、国家973计划重点项目首席科学家、上海市嘉定区人大常委会副主任等职；现任公司独董、同济汽车设计研究院有限公司董事长兼总经理、同济大学智能型新能源汽车协同创新中心主任、上海智能新能源汽车科创功能平台有限公司董事长兼总经理，上海市人民政府参事，汽车工程学会副监事长，上海机动车检测认证技术研究中心有限公司董事，华众车载控股有限公司非执行董事，深圳光峰科技股份有限公司非独立董事，江铃汽车股份有限公司独立董事、华域汽车系统股份有限公司独立董事。
陶胜文	曾任浙江导司律师事务所执业律师；浙江百铭律师事务所副主任、合伙人、执业律师；赛克思液压科技股份有限公司独立董事；现任公司独立董事、浙江和义观达律师事务所高级合伙人、执业律师，奥克斯电气有限公司独立非执行董事。
万伟军	曾任镇海炼化化工股份有限公司会计、宁波市镇海蛟川会计师事务所部门经理、宁波雄镇会计师事务所有限公司部门经理、宁波海天精工

	股份有限公司独立董事；现任公司独立董事、宁波浙甬会计师事务所有限公司、宁波雄镇税务师事务所有限公司、宁波市镇海浙甬资产评估事务所（普通合伙）副所长，兼任宁波合力科技股份有限公司、荣安地产股份有限公司独立董事。
张勇	曾任宁波正源会计师事务所副主任会计师、圣龙集团财务总监、公司董事、赛克思液压科技股份有限公司独立董事等职，现任公司副总经理、董事会秘书。

其他情况说明

适用 不适用

(二) 现任及报告期内离任董事和高级管理人员的任职情况

1、 在股东单位任职情况

√适用 □不适用

任职人员姓名	股东单位名称	在股东单位担任的职务	任期起始日期	任期终止日期
罗玉龙	宁波圣龙(集团)有限公司	执行董事兼总经理	1996年5月	
	宁波禹舜商贸有限公司	执行董事兼总经理	2008年9月	
陈雅卿	宁波圣龙(集团)有限公司	董事长助理	1996年5月	
	宁波禹舜商贸有限公司	监事	2008年9月	
罗力成	宁波圣龙(集团)有限公司	监事	2001年7月	
黄红亮	宁波圣龙(集团)有限公司	副总裁	2009年9月	
杜道峰	宁波圣龙(集团)有限公司	财务总监	2019年10月	

2、 在其他单位任职情况

√适用 □不适用

任职人员姓名	其他单位名称	在其他单位担任的职务	任期起始日期	任期终止日期
罗玉龙	秦皇岛银行股份有限公司	董事	2009年9月	
	华纳圣龙(宁波)有限公司	董事	1998年4月	
	浙江菱化实业股份有限公司	董事	2013年7月	
	圣龙新能源(襄阳)有限公司	董事	2025年5月	
	埃美圣龙(宁波)机械有限公司	监事	2024年5月	
	宁波沃弗圣龙环境技术有限公司	法定代表人,董事长	2012年9月	
	宁波沃美环境工程技术有限公司	执行董事兼总经理,法定代表人	2012年6月	
陈雅卿	宁波沃弗圣龙环境技术有限公司	董事	2018年12月	
	上海沃富圣龙地源空调工程技术有限公司	监事	2007年3月	
	埃美圣龙(宁波)机械有限公司	财务负责人	2001年8月	
罗力成	宁波鄞州农村商业银行股份有限公司	董事	2022年8月	
	华纳圣龙(宁波)有限公司	董事长	2009年9月	
	宁波圣龙新能源汽车动力有限公司	董事长	2022年2月	
	浙江菱化实业股份有限公司	董事	2022年5月	
	宁波沃弗圣龙环境技术有限公司	董事	2022年9月	
	重庆世纪菁华智能科技研究院有限公司	董事	2022年12月	
	宁波市甬行充新能源科技有限公司	董事	2022年12月	

	埃美圣龙（宁波）机械有限公司	执行董事兼总经理，法定代表人	2024年5月	
	圣龙理研新能源（宁波）有限公司	董事	2023年6月	
黄红亮	浙江菱化实业股份有限公司	董事长,总经理	2013年7月	
	宁波菱化实业有限公司	执行董事兼总经理	2022年3月	
	宁波菱化进出口有限公司	经理兼董事	2024年8月	
	宁波圣龙洋恺企业管理有限公司	经理,执行董事	2022年3月	
	宁波沃美环境工程技术有限公司	监事	2022年9月	
	追日新能（襄阳）科技有限公司	董事	2025年5月	
	上海沃富圣龙地源空调工程技术有限公司	董事	2025年9月	
	圣龙新能源（襄阳）有限公司	经理	2025年5月	
杜道峰	浙江菱化实业股份有限公司	董事	2022年5月	
	宁波沃弗圣龙环境技术有限公司	监事	2022年9月	
	宁波市甬行充新能源科技有限公司	董事、法定代表人	2022年12月	
张文昌	圣龙理研新能源（宁波）有限公司	董事长	2023年6月	
余卓平	同济大学智能型新能源汽车协同创新中心	主任	2012年5月	
	同济汽车设计研究院有限公司	董事长兼总经理	2017年12月	
	华域汽车系统股份有限公司	独立董事	2021年6月	
	江铃汽车股份有限公司	独立董事	2022年10月	
	华众车载控股有限公司（06830.HK）华众车载	非执行董事	2022年10月	
	上海机动车检测认证技术研究中心有限公司	董事	2022年4月	
	上海智能新能源汽车科创功能平台有限公司	董事长	2018年3月	
	深圳光峰科技股份有限公司	非独立董事	2022年3月	
陶胜文	浙江和义观达律师事务所	执业律师	2014年1月	
	奥克斯电气有限公司（02580.HK）	独立非执行董事	2025年1月	
万伟军	宁波浙甬会计师事务所有限公司、宁波雄镇税务师事务所有限公司、宁波雄镇会计师事务所有限公司保税区分公司	副所长	2007年10月	
	宁波合力科技股份有限公司	独立董事	2023年1月	
	荣安地产股份有限公司	独立董事	2025年9月	

(三) 董事、高级管理人员薪酬情况

√适用 □不适用

董事、高级管理人员薪酬的决策程序	根据公司制订的《董事、高级管理人员薪酬与绩效考核管理制度》，公司独立董事、董事的薪酬根据股东会的决议确定，高级管理人员的薪酬是由公司董事会薪酬与考核委员会审核，经董事会审议通过后执行。
董事在董事会讨论本人薪酬事项时是否回避	是
薪酬与考核委员会或独立董事专门会议关于董事、高级管理人员薪酬事项发表建议的具体情况	无
董事、高级管理人员薪酬确定依据	根据公司所处行业及地区情况，参照同类上市公司并结合公司实际情况确定。
董事和高级管理人员薪酬的实际支付情况	详见“（一）现任及报告期内离任董事、监事和高级管理人员持股变动及报酬情况”。
报告期末全体董事和高级管理人员实际获得的薪酬合计	339.68 万元
报告期末全体董事和高级管理人员实际获得薪酬的考核依据和完成情况	2025 年度，公司独立董事领取的津贴不适用考核情况；公司在 2025 年末对在公司领取薪酬的非独立董事和高级管理人员进行考核，考核依据为公司性指标、重点工作完成情况、质量安全事件等，根据考核依据获得相应的激励。绩效考核工作按公司绩效考核相关规定有效执行并完成。
报告期末全体董事和高级管理人员实际获得薪酬的递延支付安排	报告期无递延支付情况。
报告期末全体董事和高级管理人员实际获得薪酬的止付追索情况	报告期末发生触及薪酬止付追索规定的情形，故无需对董事和高级管理人员实际获得的薪酬进行止付或追索。

(四) 公司董事、高级管理人员变动情况

适用 不适用

姓名	担任的职务	变动情形	变动原因
杨明	财务总监	离任	个人原因

(五) 近三年受证券监管机构处罚的情况说明

适用 不适用

(六) 其他

适用 不适用

四、董事履行职责情况

(一) 董事参加董事会和股东会的情况

董事姓名	是否独立董事	参加董事会情况						参加股东会情况
		本年应参加董事会次数	亲自出席次数	以通讯方式参加次数	委托出席次数	缺席次数	是否连续两次未亲自参加会议	出席股东会的次数
罗力成	否	5	5	3			否	2

罗玉龙	否	5	5	3		否	2
陈雅卿	否	5	5	3		否	2
黄红亮	否	5	5	3		否	2
张文昌	否	5	5	3		否	2
杜道峰	否	5	5	3		否	2
余卓平	是	5	5	4		否	2
陶胜文	是	5	5	3		否	2
万伟军	是	5	5	3		否	2

连续两次未亲自出席董事会会议的说明

适用 不适用

年内召开董事会会议次数	5
其中：现场会议次数	1
通讯方式召开会议次数	3
现场结合通讯方式召开会议次数	1

(二) 董事对公司有关事项提出异议的情况

适用 不适用

(三) 其他

适用 不适用

五、董事会下设专门委员会情况

适用 不适用

(一) 董事会下设专门委员会成员情况

专门委员会类别	成员姓名
审计委员会	由万伟军、陶胜文、杜道峰组成，其中万伟军为召集人
提名委员会	由余卓平、张文昌、陶胜文组成，其中余卓平为召集人
薪酬与考核委员会	由陶胜文、万伟军、黄红亮组成，其中陶胜文为召集人
战略委员会	由罗力成、罗玉龙、余卓平组成，其中罗力成为召集人
可持续发展委员会	由罗力成、张文昌、万伟军组成，其中罗力成为召集人

(二) 报告期内审计委员会召开5次会议

召开日期	会议内容	重要意见和建议	其他履行职责情况
2025年4月8日	1、2024年度审计情况沟通 2、2024年度报告及摘要的议案 3、2024年度募集资金存放及实际使用情况的专项报告 4、2024年度内部控制评价报告 5、关于续聘天健会计师事务所为公司2025年度审计机构的议案 6、2025年第一季度报告	无	无
2025年7月4日	关于指定副总经理兼董事会秘书代行公司财务总监职责的议案	无	无

2025年8月14日	2025年半年度报告全文及其摘要	无	无
2025年10月13日	2025年第三季度报告	无	无
2025年12月19日	关于2025年年报沟通会	无	无

(三) 报告期内提名委员会召开1次会议

召开日期	会议内容	重要意见和建议	其他履行职责情况
2025年7月4日	关于指定副总经理兼董事会秘书代行公司财务总监职责的议案	无	无

(四) 报告期内薪酬与考核委员会召开1次会议

召开日期	会议内容	重要意见和建议	其他履行职责情况
2025年4月8日	关于2024年度公司董事、监事及高级管理人员薪酬方案的议案	无	无

(五) 报告期内战略委员会召开1次会议

召开日期	会议内容	重要意见和建议	其他履行职责情况
2025年4月8日	关于公司发展战略咨询项目的议案	无	无

(六) 报告期内可持续发展委员会召开1次会议

召开日期	会议内容	重要意见和建议	其他履行职责情况
2025年12月21日	关于公司2025年可持续发展事项的议案	无	无

(七) 存在异议事项的具体情况

适用 不适用

六、审计委员会发现公司存在风险的说明

适用 不适用

审计委员会对报告期内的监督事项无异议。

七、报告期末母公司和主要子公司的员工情况

(一) 员工情况

母公司在职员工的数量	718
主要子公司在职员工的数量	808
在职员工的数量合计	1,526

母公司及主要子公司需承担费用的离退休职工人数	0
专业构成	
专业构成类别	专业构成人数
生产人员	1,131
销售人员	16
技术人员	213
财务人员	23
行政人员	143
合计	1,526

(二) 薪酬政策

√适用 □不适用

公司按照“按岗位价值定薪，按工作业绩付薪”的薪酬哲学，保证薪酬“对内公平性，对外竞争性”。通过购买外部薪酬报告、美世岗位价值评估等来评估各岗位对应的职级，确保薪酬的相对竞争性，在此基础上，进行适度薪酬调整来保证薪酬策略的实施。

1、确立以岗位工资、工时工资为主体，多种方式并存的分配模式。对管理人员、技术人员、营销人员实行岗位工资分配，对操作工人实行综合工时工资、计件工资，月度和年度的个人工作评价结果将作为绩效奖金发放考核的依据。

2、制订基于业绩的付薪与调薪制度。公司制定《员工工资定级管理制度》，规定员工工资由岗位工资与绩效工资构成，根据员工月度及年度的工作业绩表现，核发月度及年度的绩效奖金，上一年业绩表现优异者，下年度可优先考虑进行年度薪酬提升，表现一般或较差的，下年度调薪空间较小或取消调薪资格。尤其对于关键岗位和核心技术人员，公司采取特殊调薪的方式，以保证关键人才的收入在市场上具有竞争优势。

3、制订和完善《专业技术等级评定管理制度》《项目激励管理制度》等管理制度，围绕技术研发人员、新项目量产导入关键人员建立更加全面、科学的职业发展及业绩激励制度，以充分地激励和调动公司各类人员的工作热情和积极性；在此基础上，针对关键人才，有特定的激励规则和方案。

(三) 培训计划

√适用 □不适用

根据公司业务布局，从销售、技术研发、供应链、运营等多个职能强化能力培养，增强各业务条线的专业知识与技能的衔接与协同，提升对行业变化、客户标准、产品标准、关键工艺等领域的理解与应用，员工培训主要包括以下方面：

- 1、新员工入职培训和上岗培训
- 2、新能源行业动态及技术趋势培训
- 3、特殊工种实操、安全管理培训
- 4、IATF16949、vda6.3 体系培训
- 5、管理岗位后备人才培养
- 6、技术类、管理类等方面的内部培训
- 7、专业知识、技能技巧等方面的外部培训

(四) 劳务外包情况

√适用 □不适用

劳务外包的工时总数	1,608,069
-----------	-----------

劳务外包支付的报酬总额（万元）

4,478.30

八、利润分配或资本公积金转增预案

（一）现金分红政策的制定、执行或调整情况

√适用 □不适用

公司股利分配方案由董事会根据公司业务发展目标拟定，经股东会审议通过后执行。根据《公司法》及《公司章程》的规定，公司股利分配政策规定如下：

一、现金分红政策的制定及调整：

1、公司实施持续、稳定的利润分配政策，重视对投资者的合理投资回报，并兼顾公司当年的实际经营情况和可持续发展。公司董事会和股东会对利润分配政策的决策、论证和调整过程中应当充分考虑独立董事和公众投资者的意见。

2、公司可以采取现金、股票或现金与股票相结合的方式分配利润，利润分配不得超过累计可分配利润的范围，不得损害公司持续经营能力。在符合现金分红的条件下，公司应当优先采取现金分红的方式进行利润分配。采用股票股利进行利润分配的，应当具有公司成长性、每股净资产的摊薄等真实合理因素。若公司业绩增长快速，并且董事会认为公司股票价格与公司股本规模不匹配时，可以在足额现金股利分配之余，提出并实施股票股利分配或者现金与股票股利分配相结合的预案。

3、公司拟实施现金分红的，应同时满足以下条件：

（1）公司该年度实现的可分配利润（即公司弥补亏损、提取公积金后所余的税后利润）为正值；

（2）审计机构对公司该年度财务报告出具标准无保留意见的审计报告。

在满足上述现金分红条件的情况下，公司应当采取现金方式分配利润，原则上每年度进行一次现金分红，公司董事会可根据公司盈利及资金需求情况提议公司进行中期现金分红。

4、现金分红比例：公司应保持利润分配政策的连续性与稳定性，每年以现金方式分配的利润不少于当年实现的可分配利润的20%。公司董事会应当综合考虑所处行业特点、发展阶段、自身经营模式、盈利水平以及是否有重大资金支出安排等因素，区分下列情形，提出差异化的现金分红政策：

（1）公司发展阶段属成熟期且无重大资金支出安排的，进行利润分配时，现金分红在本次利润分配中所占比例最低应达到80%；

（2）公司发展阶段属成熟期且有重大资金支出安排的，进行利润分配时，现金分红在本次利润分配中所占比例最低应达到40%；

（3）公司发展阶段属成长期且有重大资金支出安排的，进行利润分配时，现金分红在本次利润分配中所占比例最低应达到20%。

5、考虑到本公司目前处于成长期，以及对日常流动资金的需求较大，公司进行利润分配时，现金分红在本次利润分配中所占比例最低应达到20%。如公司无重大资金支出安排时，可以在上述以现金方式分配的利润不少于当年实现的可分配利润20%比例的基础上适当提高现金分红比例。公司董事会可以根据公司的实际经营状况提议公司进行中期现金分配。

重大资金支出指以下情形之一：（1）公司未来十二个月内拟对外投资、收购资产或购买设备累计支出达到或超过公司最近一期经审计净资产的50%，且超过5,000万元；（2）公司未来十二个月内拟对外投资、收购资产或购买设备累计支出达到或超过公司最近一期经审计总资产的30%。

6、公司股利分配具体方案由公司董事会提出，经股东会批准后实施。公司股东会对股利分配方案作出决议后，公司董事会必须在股东会召开后两个月内完成股利（或股份）的派发事项。

7、存在股东违规占用公司资金情况的，公司在进行利润分配时，应当扣减该股东所分配的现金红利，以偿还其占用的资金。

8、利润分配的决策机制与程序：进行利润分配时，公司董事会应当先制订分配预案；董事会应当认真研究和论证公司现金分红的时机、条件和最低比例、调整的条件及其决策程序要求等事宜，独立董事应当发表明确意见。独立董事可以征集中小股东的意见，提出分红提案，并直接提交董事会审议。公司董事会审议通过的公司利润分配方案，应当提交公司股东会进行审议。股

东会对现金分红具体方案进行审议前，应当通过电话、电子邮件等方式与股东特别是中小股东进行沟通和交流，充分听取中小股东的意见和诉求，并及时答复中小股东关心的问题。

9、公司将保持股利分配政策的一致性、合理性和稳定性，保证现金分红信息披露的真实性。公司根据生产经营情况、投资规划和长期发展的需要，或者外部经营环境或自身经营状况发生较大变化，确需调整利润分配政策的，调整后的利润分配政策不得违反中国证监会和证券交易所的有关规定；有关利润分配政策调整的议案由董事会制订，独立董事应当对利润分配政策调整发表独立意见，独立董事可以征集中小股东的意见；调整利润分配政策的议案经董事会审议通过后提交股东会并经出席股东会的股东所持表决权的 2/3 以上通过，公司应当提供网络投票方式为社会公众股东参加股东会提供便利。

(二) 现金分红政策的专项说明

适用 不适用

是否符合公司章程的规定或股东会决议的要求	<input checked="" type="checkbox"/> 是 <input type="checkbox"/> 否
分红标准和比例是否明确和清晰	<input checked="" type="checkbox"/> 是 <input type="checkbox"/> 否
相关的决策程序和机制是否完备	<input checked="" type="checkbox"/> 是 <input type="checkbox"/> 否
独立董事是否履职尽责并发挥了应有的作用	<input checked="" type="checkbox"/> 是 <input type="checkbox"/> 否
中小股东是否有充分表达意见和诉求的机会，其合法权益是否得到了充分保护	<input checked="" type="checkbox"/> 是 <input type="checkbox"/> 否

(三) 报告期内盈利且母公司可供股东分配利润为正，但未提出现金利润分配方案预案的，公司应当详细披露原因以及未分配利润的用途和使用计划

适用 不适用

(四) 本报告期利润分配及资本公积金转增股本预案

适用 不适用

(五) 最近三个会计年度现金分红情况

适用 不适用

单位：万元 币种：人民币

最近三个会计年度累计现金分红金额（含税）(1)	2,600.53
最近三个会计年度累计回购并注销金额(2)	0
最近三个会计年度现金分红和回购并注销累计金额(3)=(1)+(2)	2,600.53
最近三个会计年度年均净利润金额(4)	-4,276.93
最近三个会计年度现金分红比例（%）(5)=(3)/(4)	不适用
最近一个会计年度合并报表中归属于上市公司普通股股东的净利润	-21,140.77
最近一个会计年度母公司报表年度末未分配利润	42,925.48

九、公司股权激励计划、员工持股计划或其他员工激励措施的情况及其影响

(一) 相关激励事项已在临时公告披露且后续实施无进展或变化的

适用 不适用

(二) 临时公告未披露或有后续进展的激励情况

股权激励情况

适用 不适用

其他说明：

适用 不适用

员工持股计划情况

适用 不适用

其他激励措施

适用 不适用

(三) 董事、高级管理人员报告期内被授予的股权激励情况

适用 不适用

(四) 报告期内对高级管理人员的考评机制，以及激励机制的建立、实施情况

适用 不适用

公司董事会下设薪酬与考核委员会，负责薪酬政策的制定、薪酬方案的审定，并依据公司年度经营计划目标达成情况，对公司高级管理人员及其所负责的工作进行经营业绩和管理指标的考评。

十、报告期内的内部控制制度建设及实施情况

适用 不适用

报告期内，公司在严格依照中国证监会、上海证券交易所及《公司法》《公司章程》等法律法规的要求，建立了严密的内控管理体系基础上，结合行业特征及企业经营实际，对内控制度进行持续完善与细化，提高了企业决策效率，为企业经营管理的合法合规及资产安全提供了保障，有效促进公司战略的稳步实施。

公司内部控制体系结构合理，内部控制制度框架符合财政部、中国证监会等五部委对于内部控制体系完整性、合理性、有效性的要求，能够适应公司管理和发展的需要。公司不断健全内控体系，内控运行机制有效，达到了内部控制预期目标，保障了公司及全体股东的利益。

公司第六届董事会第十三次会议审议通过了公司《2025年内部控制评价报告》，全文详见上海证券交易所网站（www.sse.com.cn）。

报告期内内部控制存在重大缺陷情况的说明

适用 不适用

十一、报告期内对子公司的管理控制情况

适用 不适用

报告期内，公司董事会坚持以风险防范为导向，以提升管理实效为目的，增强内控制度执行力和内控管理有效性。形成事前风险防控、事中监控预警、事后评价优化的管理闭环。结合公司的行业特点和业务拓展实际经营情况，修订完善了一系列内控管理制度，从管理层面至业务层面建立了系统的内部控制体系及长效的内控监督机制。

对子公司的管理控制存在异常的风险提示

适用 不适用

十二、内部控制审计报告的相关情况说明

适用 不适用

内部控制评价报告详见 2026 年 4 月 28 日刊登在上海证券交易所网站的《公司 2025 年度内部控制评价报告》。

是否披露内部控制审计报告：是
 内部控制审计报告意见类型：标准的无保留意见

报告期或上年度是否被出具内部控制非标准审计意见
是 否

十三、上市公司治理专项行动自查问题整改情况

不适用

十四、纳入环境信息依法披露企业名单的上市公司及其主要子公司的环境信息情况

适用 不适用

其他说明
适用 不适用

十五、社会责任工作情况

(一) 是否单独披露社会责任报告、可持续发展报告或 ESG 报告

适用 不适用

(二) 社会责任工作具体情况

适用 不适用

对外、公益项目	数量/内容	情况说明
总投入（万元）	53	
其中：资金（万元）	53	
物资折款（万元）		
惠及人数（人）		

具体说明
适用 不适用

十六、巩固拓展脱贫攻坚成果、乡村振兴等工作具体情况

适用 不适用

具体说明
适用 不适用

十七、其他

适用 不适用

第五节 重要事项

一、承诺事项履行情况

(一) 公司实际控制人、股东、关联方、收购人以及公司等承诺相关方在报告期内或持续到报告期内的承诺事项

√适用 □不适用

承诺背景	承诺类型	承诺方	承诺内容	承诺时间	是否有履行期限	承诺期限	是否及时严格履行	如未能及时履行应说明未完成履行的具体原因	如未能及时履行应说明下一步计划
与首次公开发行的承诺	解决同业竞争	控股股东圣龙集团和实际控制人罗玉龙、陈雅卿、罗力成	详见附注 1	长期	否	长期	是	不适用	不适用
	解决关联交易	公司控股股东圣龙集团、实际控制人罗玉龙、陈雅卿、罗力成以及公司董事、监事、高级管理人员	详见附注 2	长期	否	长期	是	不适用	不适用
	其他	公司	详见附注 3	长期	否	长期	是	不适用	不适用
	其他	控股股东圣龙集团	详见附注 4	长期	否	长期	是	不适用	不适用
	其他	实际控制人罗玉龙、陈雅卿、罗力成	详见附注 4	长期	否	长期	是	不适用	不适用
	其他	公司董事、监事、高级管理人员	详见附注 5	长期	否	长期	是	不适用	不适用
	其他	控股股东圣龙集团	详见附注 6	长期	否	长期	是	不适用	不适用
其他	实际控制人罗玉龙、陈雅卿、罗力成及董事、监事、高级管理人员	详见附注 7	长期	否	长期	是	不适用	不适用	

	其他	公司	详见附注 8	长期	否	长期	是	不适用	不适用
	其他	公司董事、高级管理人员	详见附注 9	长期	否	长期	是	不适用	不适用
与再融资相关的承诺	其他	公司控股股东、实际控制人、董事、高级管理人员	详见附注 10	长期	否	长期	是	不适用	不适用

附注 1:

1、本公司/本人目前控制或能够施加重大影响的企业、组织、机构未从事与发行人及其控股子公司的主营业务构成或可能构成直接或间接竞争关系的业务或活动；

2、本公司/本人未来不会以任何形式直接或间接从事任何与发行人及其控股子公司的业务构成或可能构成直接或间接竞争关系的业务或活动，或在该等业务中持有权益或利益；不会以任何形式支持发行人及其控股子公司以外的其他企业从事与发行人及其控股子公司目前或今后进行的主营业务构成竞争或者可能构成竞争的业务或活动。

若本公司/本人或本公司/本人控制的其他企业从事与发行人相同业务，则将从从事该业务而获得的收益全部无偿赠与发行人，并赔偿因违反上述承诺而给发行人及其控股子公司造成的一切损失。

附注 2:

1、截至本承诺出具之日，除已经披露的情形之外，本公司/本人及本公司/本人控制的企业与发行人不存在其他重要关联交易；

2、本公司/本人不会实施影响发行人的独立性的行为，并将保持发行人在资产、人员、财务、业务和机构等方面的独立性；

3、本公司/本人将尽量避免与发行人之间产生关联交易事项，对于不可避免发生的关联业务往来或交易，将在平等、自愿的基础上，按照公平、公允和等价有偿的原则进行，交易价格将按照市场公认的合理价格确定；

4、本公司/本人将严格遵守发行人公司章程中关于关联交易事项的回避规定，所涉及的关联交易均将按照发行人关联交易决策程序进行，并将履行合法程序，及时对关联交易事项进行信息披露；

5、本公司/本人保证不会利用关联交易转移发行人的利润，不会通过影响发行人的经营决策来损害发行人及其他股东的合法权益；

6、本公司/本人及本公司/本人控制的企业不以任何方式违法违规占用发行人资金及要求发行人违规提供担保。

附注 3:

圣龙股份承诺招股意向书不存在虚假记载、误导性陈述或重大遗漏，并对其真实性、准确性、完整性、及时性承担个别和连带的法律责任。

若本次公开发行业股票的招股意向书有虚假记载、误导性陈述或者重大遗漏，导致对判断公司是否符合法律规定的发行条件构成重大、实质影响的，本公司将及时提出股份回购预案，并提交董事会、股东大会讨论，依法回购首次公开发行的全部新股（不含原股东公开发售的股份），回购价格按照发行价（若发行人股票在此期间发生除权除息事项的，发行价做相应调整）加算银行同期存款利息确定，并根据相关法律、法规规定的程序实施。

若因公司本次公开发行业股票的招股意向书有虚假记载、误导性陈述或者重大遗漏，致使投资者在证券交易中遭受损失的，将依法赔偿投资者损失。

上述违法事实被中国证监会或司法机关认定后，本公司将本着简化程序、积极协商、先行赔付、切实保障投资者特别是中小投资者利益的原则，按照投资者直接遭受的可测算的经济损失选择与投资者和解、通过第三方与投资者调解及设立投资者赔偿基金等方式积极赔偿投资者由此遭受的直接经济损失。

附注 4:

若发行人本次公开发行业股票的招股意向书有虚假记载、误导性陈述或重大遗漏，导致对判断发行人是否符合法律规定的发行条件构成重大、实质影响的，本公司将督促发行人依法回购首次公开发行的全部新股，并依法购回发行人首次公开发行股票时本公司公开发售的股份（如有），购回价格根据发行人股票发行价格加算银行同期存款利息确定，并根据相关法律、法规规定的程序实施。

如发行人本次公开发行业股票的招股意向书有虚假记载、误导性陈述或重大遗漏，致使投资者在证券交易中遭受损失的，本公司将依法赔偿投资者损失。

上述违法事实被中国证监会或司法机关认定后，本公司将本着简化程序、积极协商、先行赔付、切实保障投资者特别是中小投资者利益的原则，按照投资者直接遭受的可测算的经济损失选择与投资者和解、通过第三方与投资者调解及设立投资者赔偿基金等方式积极赔偿投资者由此遭受的直接经济损失。

附注 5:

发行人招股意向书所载内容不存在虚假记载、误导性陈述或重大遗漏之情形，且本人对招股意向书所载内容之真实性、准确性、完整性、及时性承担相应的法律责任。

如发行人招股意向书有虚假记载、误导性陈述或者重大遗漏，致使投资者在证券交易中遭受损失的，将依法赔偿投资者损失。本人承诺不因职务变更、离职等原因而放弃履行已作出的承诺。

附注 6:

- 1、本公司应当在发行人股东大会及中国证券监督管理委员会指定的披露媒体上及时、充分披露承诺未能履行、无法履行或无法按期履行的具体原因，并向股东和社会公众投资者道歉；
- 2、向投资者提出补充承诺或替代承诺，以尽可能保护投资者的合法权益；
- 3、如本公司因未履行承诺获得收益的，则该等收益归发行人所有；
- 4、本公司将停止从发行人处获得现金分红，同时本公司直接或间接持有的发行人股票不得转让，直至本公司履行相关承诺或作出补充承诺或替代承诺为止；
- 5、本公司未履行相关承诺给发行人和投资者造成损失的，公司将依法承担损害赔偿责任；
- 6、如有关股份锁定、减持意向的承诺事项被证明不真实或未被遵守，本公司将出售发行人的股票收益所得上缴发行人，同时，所持限售股锁定期自期满后延长六个月。

附注 7:

- 1、本人应当在发行人股东大会及中国证券监督管理委员会指定的披露媒体上及时、充分披露承诺未能履行、无法履行或无法按期履行的具体原因，并向股东和社会公众投资者道歉；
- 2、向投资者提出补充承诺或替代承诺，以尽可能保护投资者的合法权益；
- 3、如本人因未履行承诺获得收益的，则该等收益归发行人所有；
- 4、本人将停止从发行人处获得分红、薪酬或津贴，同时本人直接或间接持有的发行人股票不得转让，直至本人履行相关承诺或作出补充承诺或替代承诺为止；

5、本人未履行相关承诺给投资者造成损失的，将依法承担损害赔偿责任；

6、如有关股份锁定的承诺事项被证明不真实或未被遵守，则本人将出售发行人的股票收益所得上缴发行人，同时，所持限售股锁定期自期满后延长六个月。

附注 8:

1、本公司应当在股东大会及中国证券监督管理委员会指定的披露媒体上及时、充分披露承诺未能履行、无法履行或无法按期履行的具体原因，并向股东和社会公众投资者道歉；

2、向投资者提出补充承诺或替代承诺，以尽可能保护投资者的合法权益；

3、本公司未履行相关承诺给投资者造成损失的，公司将依法承担损害赔偿责任。

附注 9:

根据中国证监会的有关规定及要求，为保证公司上市后填补回报措施能够得到切实履行，承诺如下：

1、本人不会无偿或以不公平条件向其他单位或者个人输送利益，也不采用其他方式损害公司利益。

2、本人将对职务消费行为进行约束，保证本人的任何职务消费行为均为履行本人职责所必须的花费，并严格接受公司的监督与管理。

3、本人不会动用公司资产从事与本人履行职责无关的投资、消费活动。

4、本人将尽责促使由董事会或薪酬委员会制定的薪酬制度与公司填补回报措施的执行情况相挂钩，并严格遵守相关制度。

5、本人将尽责促使公司未来拟公布的公司股权激励的行权条件（如有）与公司填补回报措施的执行情况相挂钩，并严格遵守相关条件。

6、本承诺出具日后，如监管机构作出关于填补回报措施及其承诺的其他细化规定，且上述承诺不能满足监管机构的细化要求时，本人承诺届时将按照相关规定出具补充承诺。

如违反上述承诺，本人将严格按照《宁波圣龙汽车动力系统股份有限公司董事、监事、高级管理人员关于未履行相关承诺的约束措施的承诺函》所载的内容，采取补救措施或依法承担责任。

附注 10

1、为使公司填补回报措施能够得到切实履行，公司董事、高级管理人员承诺如下：

(1) 本人承诺不无偿或以不公平条件向其他单位或者个人输送利益，也不采用其他方式损害公司利益；

(2) 本人承诺对董事和高级管理人员的职务消费行为进行约束；

(3) 本人承诺不动用公司资产从事与其履行职责无关的投资、消费活动；

(4) 本人承诺由董事会或薪酬与考核委员会制定的薪酬制度与公司填补回报措施的执行情况相挂钩；

(5) 若公司后续推出股权激励政策，拟公布的公司股权激励的行权条件与公司填补回报措施的执行情况相挂钩；

(6) 自本承诺出具日至公司本次非公开发行股票实施完毕前，若中国证监会作出关于填补回报措施及其承诺的其他新的监管规定的，且上述承诺不能满足中国证监会该等规定时，承诺届时将按照中国证监会的最新规定出具补充承诺。

2、为使公司填补回报措施能够得到切实履行，公司控股股东圣龙集团、实际控制人罗玉龙、陈雅卿、罗力成承诺如下：

(1) 承诺不越权干预公司的经营管理活动；

(2) 承诺不会侵占公司的利益；

(3) 自本承诺函出具日至公司本次非公开发行股票实施完毕前，若中国证监会作出关于填补回报措施及其承诺的其他新的监管规定的，且上述承诺不能满足中国证监会该等规定时，承诺届时将按照中国证监会的最新规定出具补充承诺。

(二) 公司资产或项目存在盈利预测，且报告期仍处在盈利预测期间，公司就资产或项目是否达到原盈利预测及其原因作出说明

已达到 未达到 不适用

(三) 业绩承诺情况

适用 不适用

业绩承诺变更情况

适用 不适用

其他说明

适用 不适用

二、报告期内控股股东及其他关联方非经营性占用资金情况

适用 不适用

三、违规担保情况

适用 不适用

四、公司董事会对会计师事务所“非标准意见审计报告”的说明

适用 不适用

五、公司对会计政策、会计估计变更或重大会计差错更正原因和影响的分析说明

(一) 公司对会计政策、会计估计变更原因及影响的分析说明

适用 不适用

(二) 公司对重大会计差错更正原因及影响的分析说明

适用 不适用

(三) 与前任会计师事务所进行的沟通情况

适用 不适用

(四) 审批程序及其他说明

适用 不适用

六、聘任、解聘会计师事务所情况

单位：万元 币种：人民币

	现聘任
境内会计师事务所名称	天健会计师事务所（特殊普通合伙）
境内会计师事务所报酬	64

境内会计师事务所审计年限	18年
境内会计师事务所注册会计师姓名	唐彬彬、范文慧
境内会计师事务所注册会计师审计服务的累计年限	唐彬彬(3年)、范文慧(1年)

	名称	报酬
内部控制审计会计师事务所	天健会计师事务所(特殊普通合伙)	16

聘任、解聘会计师事务所的情况说明

适用 不适用

审计期间改聘会计师事务所的情况说明

适用 不适用

审计费用较上一年度下降20%以上(含20%)的情况说明

适用 不适用

七、面临退市风险的情况

(一) 导致退市风险警示的原因

适用 不适用

(二) 公司拟采取的应对措施

适用 不适用

(三) 面临终止上市的情况和原因

适用 不适用

八、破产重整相关事项

适用 不适用

九、重大诉讼、仲裁事项

本年度公司有重大诉讼、仲裁事项 本年度公司无重大诉讼、仲裁事项

十、上市公司及其董事、高级管理人员、控股股东、实际控制人涉嫌违法违规、受到处罚及整改情况

适用 不适用

十一、报告期内公司及其控股股东、实际控制人诚信状况的说明

适用 不适用

十二、重大关联交易

(一)与日常经营相关的关联交易

1、已在临时公告披露且后续实施无进展或变化的事项

适用 不适用

2、已在临时公告披露，但有后续实施的进展或变化的事项

适用 不适用

3、临时公告未披露的事项

适用 不适用

(二)资产或股权收购、出售发生的关联交易

1、已在临时公告披露且后续实施无进展或变化的事项

适用 不适用

2、已在临时公告披露，但有后续实施的进展或变化的事项

适用 不适用

3、临时公告未披露的事项

适用 不适用

4、涉及业绩约定的，应当披露报告期内的业绩实现情况

适用 不适用

(三)共同对外投资的重大关联交易

1、已在临时公告披露且后续实施无进展或变化的事项

适用 不适用

2、已在临时公告披露，但有后续实施的进展或变化的事项

适用 不适用

3、临时公告未披露的事项

适用 不适用

(四)关联债权债务往来

1、已在临时公告披露且后续实施无进展或变化的事项

适用 不适用

2、已在临时公告披露，但有后续实施的进展或变化的事项

适用 不适用

3、临时公告未披露的事项

适用 不适用

(五)公司与存在关联关系的财务公司、公司控股财务公司与关联方之间的金融业务

适用 不适用

(六)其他

适用 不适用

十三、重大合同及其履行情况

(一) 托管、承包、租赁事项

1、 托管情况

适用 不适用

2、 承包情况

适用 不适用

3、 租赁情况

适用 不适用

(二) 担保情况

√适用 □不适用

单位：万元 币种：人民币

公司对外担保情况（不包括对子公司的担保）														
担保方	担保方与上市公司的关系	被担保方	担保金额	担保发生日期(协议签署日)	担保起始日	担保到期日	担保类型	担保物(如有)	担保是否已经履行完毕	担保是否逾期	担保逾期金额	反担保情况	是否为关联方担保	关联关系
报告期内担保发生额合计（不包括对子公司的担保）														
报告期末担保余额合计（A）（不包括对子公司的担保）														
公司及其子公司对子公司的担保情况														
报告期内对子公司担保发生额合计							30,231.57							
报告期末对子公司担保余额合计（B）							16,455.24							
公司担保总额情况（包括对子公司的担保）														
担保总额（A+B）							16,455.24							
担保总额占公司净资产的比例(%)							14.42%							
其中：														
为股东、实际控制人及其关联方提供担保的金额（C）														
直接或间接为资产负债率超过70%的被担保对象提供的债务担保金额（D）							16,399.52							
担保总额超过净资产50%部分的金额（E）														
上述三项担保金额合计（C+D+E）							16,399.52							
未到期担保可能承担连带清偿责任说明														
担保情况说明														

(三) 委托他人进行现金资产管理的情况

1、 委托理财情况

(1). 委托理财总体情况

√适用 □不适用

单位：万元 币种：人民币

类型	风险特征	未到期余额	逾期未收回金额
银行理财产品	低风险	-	-
可转让定期存单	低风险	5,000.00	-

其他情况

□适用 √不适用

(2). 单项委托理财情况

√适用 □不适用

单位：万元 币种：人民币

受托人	委托理财类型	风险特征	委托理财金额	委托理财起始日期	委托理财终止日期	资金投向	是否存在受限情形	实际收益或损失	未到期金额	逾期未收回金额
宁波银行股份有限公司	结构性存款	低风险	4,000	2024/10/23	2025/1/17		是	21.57		
宁波银行股份有限公司	结构性存款	低风险	3,000	2024/10/23	2025/1/17		是	16.18		
宁波银行股份有限公司	结构性存款	低风险	3,000	2025/1/22	2025/4/22		是	14.18		
宁波银行股份有限公司	结构性存款	低风险	1,500	2025/4/24	2025/7/23		是	8.03		
宁波银行股份有限公司	结构性存款	低风险	1,000	2025/7/25	2025/9/2		是	2.07		

宁波银行股份有限公司	结构性存款	低风险	1,000	2025/9/8	2025/10/14		是	1.91		
宁波通商银行	可转让定期存单	低风险	5,000	2024/1/4	2027/1/4		是		5,000	

其他情况

适用 不适用

(3). 委托理财减值准备

适用 不适用

2、委托贷款情况

(1). 委托贷款总体情况

适用 不适用

其他情况

适用 不适用

(2). 单项委托贷款情况

适用 不适用

其他情况

适用 不适用

(3). 委托贷款减值准备

适用 不适用

3、其他情况

适用 不适用

(四) 其他重大合同

适用 不适用

十四、募集资金使用进展说明

适用 不适用

(一) 募集资金整体使用情况

适用 不适用

单位：万元

募集资金来源	募集资金到位时间	募集资金总额	募集资金净额(1)	招股书或募集说明书中募集资金承诺投资总额(2)	超募资金总额(3) = (1) - (2)	截至报告期末累计投入募集资金总额(4)	其中：截至报告期末超募资金累计投入总额(5)	截至报告期末募集资金累计投入进度(%) (6) = (4)/(1)	截至报告期末超募资金累计投入进度(%) (7) = (5)/(3)	本年度投入金额(8)	本年度投入金额占比(%) (9) = (8)/(1)	变更用途的募集资金总额
向特定对象发行股票	2021年11月25日	43,953.28	43,897.47	43,897.47	0	34,679.78	0	79.00	0	7,860.14	17.91	0
合计	/	43,953.28	43,897.47	43,897.47	0	34,679.78	0	/	/	7,860.14	/	0

其他说明

适用 不适用

(二) 募投项目明细

适用 不适用

1、 募集资金明细使用情况

√适用 □不适用

单位：万元

募集资金来源	项目名称	项目性质	是否为招股书或者募集说明书中的承诺投资项目	是否涉及变更投向	募集资金计划投资总额(1)	本年投入金额	截至报告期末累计投入募集资金总额(2)	截至报告期末累计投入进度(%) (3)=(2)/(1)	项目达到预定可使用状态日期	是否已结项	投入进度是否符合计划的进度	投入进度未达计划的具体原因	本年实现的效益	本项目已实现的效益或者研发成果	项目可行性是否发生重大变化,如是,请说明具体情况	节余金额
向特定对象发行股票	年产350万套高效节能与新能源汽车关键汽车零部件项目	生产建设	是	否	31,382.00	7,860.14	22,164.31	70.63	2025年	是	否	[注 1]	522.89	11,983.92	否	0.88

向特定对象发行股票	补充流动资金	其他	是	否	12,515.47		12,515.47	100	不适用	是	是			[注 2]	否	
合计	/	/	/	/	43,897.47	7,860.14	34,679.78	/	/	/	/	/	522.89	/	/	0.88

[注 1] “年产 350 万套高效节能与新能源关键汽车零部件项目”的实际使用进度缓于原计划，主要原因包括：一是新能源汽车行业从定点、开发、试验认可到最终量产的整体周期较长；二是受国内外宏观经济形势及下游市场需求变化的影响，公司在项目实施过程中采取了相对谨慎的策略，根据市场反馈及客户需求适时调整了推进节奏。截至 2025 年 11 月，该项目已完成结项，目前产能尚处于爬坡阶段。

[注 2] 年产 350 万套高效节能与新能源关键汽车零部件项目已结项，产能尚在爬坡期；补充流动资金改善了公司资产负债结构，降低了财务费用，提高了抗风险能力，对经营业绩产生积极影响，该项目无法单独核算经济效益。

2、超募资金明细使用情况

适用 不适用

3、报告期内募投项目重新论证的具体情况

适用 不适用

(三) 报告期内募投变更或终止情况

适用 不适用

(四) 报告期内募集资金使用的其他情况

1、 募集资金投资项目先期投入及置换情况

适用 不适用

2021年12月20日，公司第五届董事会第十二次会议审议通过了《关于使用募集资金置换预先已投入募投项目及已支付发行费用的自筹资金的议案》，同意使用募集资金置换预先已投入募投项目的自筹资金1,730.52万元，已支付发行费用的自筹资金55.66万元。上述置换金额经天健会计师事务所（特殊普通合伙）审验，并由其出具了《关于宁波圣龙汽车动力系统股份有限公司以自筹资金预先投入募投项目的鉴证报告》（天健审〔2021〕10327号）。

2、 用闲置募集资金暂时补充流动资金情况

适用 不适用

公司于2024年10月17日召开第六届董事会第六次会议，审议通过了《关于使用部分闲置募集资金暂时补充流动资金的议案》，同意公司拟使用闲置募集资金人民币合计不超过10,000.00万元向公司及公司全资子公司暂时补充流动资金，使用期限自公司董事会审议通过之日起不超过12个月。

截至2025年10月16日，公司已将前次用于临时补充流动资金的募集资金10,000.00万元全部归还至募集资金专户，使用期限未超过12个月。

3、 对闲置募集资金进行现金管理，投资相关产品情况

适用 不适用

单位：万元 币种：人民币

董事会审议日期	募集资金用于现金管理的有效审议额度	起始日期	结束日期	报告期末现金管理余额	期间最高余额是否超出授权额度
2024年10月17日	8,000.00	2024年10月17日	2025年10月16日	0	否

其他说明

公司于2024年10月17日召开第六届董事会第六次会议，审议通过了《关于使用闲置募集资金进行现金管理的议案》，同意公司及公司全资子公司使用8,000.00万元募集资金进行现金管理购买理财产品，该产品类型为保本浮动收益型，理财期限较短，该理财产品符合安全性高、流动性好的使用条件要求，不存在影响募集资金项目建设和募集资金使用的情况，不存在损害股东利益的情况。

截至2025年10月14日，公司对闲置募集资金进行现金管理的理财产品均已赎回。

4、 其他

适用 不适用

(五) 中介机构关于募集资金存储与使用情况的专项核查、鉴证的结论性意见

适用 不适用

核查异常的相关情况说明

适用 不适用

(六) 擅自变更募集资金用途、违规占用募集资金的后续整改情况

适用 不适用

十五、其他对投资者作出价值判断和投资决策有重大影响的重大事项的说明

适用 不适用

第六节 股份变动及股东情况

一、股本变动情况

(一) 股份变动情况表

1、股份变动情况表

报告期内，公司股份总数及股本结构未发生变化。

2、股份变动情况说明

适用 不适用

3、股份变动对最近一年和最近一期每股收益、每股净资产等财务指标的影响（如有）

适用 不适用

4、公司认为必要或证券监管机构要求披露的其他内容

适用 不适用

(二) 限售股份变动情况

适用 不适用

二、证券发行与上市情况

(一) 截至报告期内证券发行情况

适用 不适用

截至报告期内证券发行情况的说明（存续期内利率不同的债券，请分别说明）：

适用 不适用

(二) 公司股份总数及股东结构变动及公司资产和负债结构的变动情况

适用 不适用

(三) 现存的内部职工股情况

适用 不适用

三、股东和实际控制人情况

(一) 股东总数

截至报告期末普通股股东总数(户)	29,862
年度报告披露日前上一月末的普通股股东总数(户)	27,236

(二) 截至报告期末前十名股东、前十名流通股东（或无限售条件股东）持股情况表

单位：股

前十名股东持股情况（不含通过转融通出借股份）							
股东名称 （全称）	报告期内 增减	期末持股数 量	比例 （%）	持有有限 售条件股 份数量	质押、标记 或冻结情况		股东性 质
					股份 状态	数 量	
宁波圣龙（集团）有限公司	-1,308,890	122,698,500	51.90		无		境内非 国有法 人
宁波禹舜商贸有限公司		10,294,100	4.35		无		境内非 国有法 人
罗力成		5,147,100	2.18		无		境内自 然人
陈雅卿	-965,075	2,895,225	1.22		无		境内自 然人
宁波圣达尔投资 合伙企业（有限 合伙）	-3,903,783	1,816,217	0.77		无		境内非 国有法 人
MORGAN STANLEY & CO. INTERNATIONA L PLC.		1,517,866	0.64		未知		未知
游联华		852,300	0.36		未知		未知
陈武		848,000	0.36		未知		未知
崔亚军		513,117	0.22		未知		未知
张毅		501,400	0.21		未知		未知
前十名无限售条件股东持股情况（不含通过转融通出借股份）							
股东名称	持有无限售条件流 通 股的数量	股份种类及数量					
		种类	数量				
宁波圣龙（集团）有限公司	122,698,500	人民币普通股	122,698,500				
宁波禹舜商贸有限公司	10,294,100	人民币普通股	10,294,100				
罗力成	5,147,100	人民币普通股	5,147,100				
陈雅卿	2,895,225	人民币普通股	2,895,225				
宁波圣达尔投资合伙企业（有 限合伙）	1,816,217	人民币普通股	1,816,217				
MORGAN STANLEY & CO. INTERNATIONAL PLC.	1,517,866	人民币普通股	1,517,866				
游联华	852,300	人民币普通股	852,300				
陈武	848,000	人民币普通股	848,000				
崔亚军	513,117	人民币普通股	513,117				
张毅	501,400	人民币普通股	501,400				
上述股东关联关系或一致行动的 说明	陈雅卿与罗力成分别持有宁波圣龙（集团）有限公司 25% 和 35%的股权；宁波禹舜商贸有限公司系宁波圣龙（集 团）有限公司全资子公司；陈雅卿系宁波圣达尔投资合 伙企业（有限合伙）的执行事务合伙人委派代表；陈雅卿与 罗力成为母子关系。除上述股东外，公司未知其他股东之 间是否存在关联关系或一致行动。						

持股 5%以上股东、前十名股东及前十名无限售流通股股东参与转融通业务出借股份情况

适用 不适用

前十名股东及前十名无限售流通股股东因转融通出借/归还原因导致较上期发生变化

适用 不适用

前十名有限售条件股东持股数量及限售条件

适用 不适用

(三) 战略投资者或一般法人因配售新股成为前 10 名股东

适用 不适用

四、控股股东及实际控制人情况

(一) 控股股东情况

1、 法人

适用 不适用

名称	宁波圣龙（集团）有限公司
单位负责人或法定代表人	罗玉龙
成立日期	1996年5月30日
主要经营业务	机械配件、五金工具、地源热泵中央空调设备及配件的制造、加工；机电设备、空调设备及配件、金属材料、机械配件、建筑材料、化工原料、日用百货、水暖器材、皮革制品、纺织品、服装、家居用品、贵金属的批发、零售；实业投资和管理；投资咨询；企业管理咨询；建筑工程施工；中央空调的设计、安装及维护；计算机软件开发；自营或代理货物和技术的进出口，但国家限制经营或禁止进出口的货物和技术除外。
报告期内控股和参股的其他境内外上市公司的股权情况	无

2、 自然人

适用 不适用

3、 公司不存在控股股东情况的特别说明

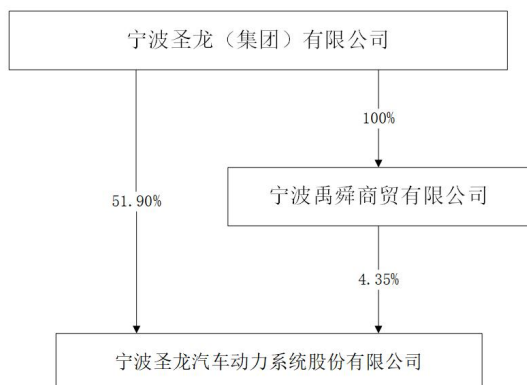
适用 不适用

4、 报告期内控股股东变更情况的说明

适用 不适用

5、 公司与控股股东之间的产权及控制关系的方框图

适用 不适用



(二) 实际控制人情况

1、 法人

适用 不适用

2、 自然人

适用 不适用

姓名	罗玉龙
国籍	中国
是否取得其他国家或地区居留权	否
主要职业及职务	圣龙集团执行董事兼总经理、圣龙股份终身名誉董事长、董事
过去 10 年曾控股的境内外上市公司情况	无
姓名	陈雅卿
国籍	中国
是否取得其他国家或地区居留权	否
主要职业及职务	圣龙集团董事长助理、圣龙股份董事
过去 10 年曾控股的境内外上市公司情况	无
姓名	罗力成
国籍	中国
是否取得其他国家或地区居留权	否
主要职业及职务	圣龙股份董事长
过去 10 年曾控股的境内外上市公司情况	无

3、 公司不存在实际控制人情况的特别说明

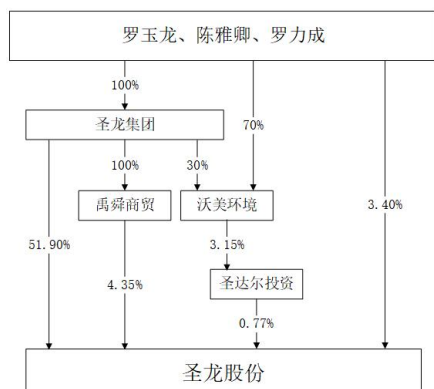
适用 不适用

4、 报告期内公司控制权发生变更的情况说明

适用 不适用

5、 公司与实际控制人之间的产权及控制关系的方框图

适用 不适用



6、 实际控制人通过信托或其他资产管理方式控制公司

适用 不适用

(三) 控股股东及实际控制人其他情况介绍

适用 不适用

五、 公司控股股东或第一大股东及其一致行动人累计质押股份数量占其所持公司股份数量比例

达到 **80%**以上

适用 不适用

六、 其他持股在百分之十以上的法人股东

适用 不适用

七、 股份限制减持情况说明

适用 不适用

八、 股份回购在报告期的具体实施情况

适用 不适用

九、 优先股相关情况

适用 不适用

第七节 债券相关情况

一、公司债券（含企业债券）和非金融企业债务融资工具

适用 不适用

二、可转换公司债券情况

适用 不适用

第八节 财务报告

一、审计报告

√适用 □不适用

宁波圣龙汽车动力系统股份有限公司全体股东：

一、审计意见

我们审计了宁波圣龙汽车动力系统股份有限公司（以下简称“圣龙股份”“本公司”）财务报表，包括2025年12月31日的合并及母公司资产负债表，2025年度的合并及母公司利润表、合并及母公司现金流量表、合并及母公司所有者权益变动表，以及相关财务报表附注。

我们认为，后附的财务报表在所有重大方面按照企业会计准则的规定编制，公允反映了圣龙股份公司2025年12月31日的合并及母公司财务状况，以及2025年度的合并及母公司经营成果和现金流量。

二、形成审计意见的基础

我们按照中国注册会计师审计准则的规定执行了审计工作。审计报告的“注册会计师对财务报表审计的责任”部分进一步阐述了我们在这些准则下的责任。按照《中国注册会计师独立性准则第1号——财务报表审计和审阅业务对独立性的要求》和中国注册会计师职业道德守则，我们独立于圣龙股份公司，并履行了职业道德方面的其他责任。我们在审计中遵循了对公众利益实体审计的独立性要求。我们相信，我们获取的审计证据是充分、适当的，为发表审计意见提供了基础。

三、关键审计事项

关键审计事项是我们根据职业判断，认为对本期财务报表审计最为重要的事项。这些事项的应对以对财务报表整体进行审计并形成审计意见为背景，我们不对这些事项单独发表意见。

（一）收入确认

1. 事项描述

相关信息披露详见财务报表附注。

圣龙股份公司的营业收入主要来自于汽车零部件的销售。2025年度，圣龙股份公司财务报表所示营业收入项目金额为人民币167,488.02万元。

由于营业收入是圣龙股份公司关键业绩指标之一，公司可能存在通过不恰当的收入确认以达到特定目标或预期的固有风险。因此，我们将收入确认确定为关键审计事项。

2. 审计应对

针对收入确认，我们实施的审计程序主要包括：

- （1）了解与收入确认相关的关键内部控制，评价其设计和执行是否有效，并测试相关内部控制的运行有效性；
- （2）检查销售合同，了解主要合同条款或条件，评价收入确认方法是否适当；
- （3）对营业收入及毛利率按月度、产品、客户等实施实质性分析程序，识别是否存在重大或异常波动，并查明波动原因；
- （4）对于内销收入，选取项目检查相关支持性文件，包括销售合同、销售发票、出库单、客户签收单及客户系统结算数据等；对于出口收入，获取电子口岸信息并与账面记录核对，并选取项目检查相关支持性文件，包括销售合同、出口报关单、装箱单、货运提单、销售发票等；
- （5）结合应收账款函证，选取项目函证销售金额；
- （6）实施截止测试，检查收入是否在恰当期间确认；
- （7）获取资产负债表日后的销售退回记录，检查是否存在资产负债表日不满足收入确认条件的情况；
- （8）检查与营业收入相关的信息是否已在财务报表中作出恰当列报。

（二）固定资产和在建工程减值

1. 事项描述

相关信息披露详见财务报表附注。

截至 2025 年 12 月 31 日，公司固定资产账面原值 154,391.46 万元、累计折旧 75,907.48 万元、减值准备 14,558.12 万元，账面价值 63,925.87 万元，在建工程账面余额 16,299.82 万元、减值准备 2,307.43 万元、账面价值 13,992.39 万元。

由于公司固定资产及在建工程账面价值较大，且确定可收回金额涉及重大管理层判断，我们将固定资产和在建工程减值确定为关键审计事项。

2. 审计应对

针对固定资产及在建工程减值，我们实施的审计程序主要包括：

- (1) 了解和评估管理层减值测试中关键控制的设计有效性，并对其运行有效性进行测试；
- (2) 对重要固定资产及在建工程项目实施抽盘程序，检查资产实物状况，访谈生产及项目负责人，了解资产实际使用状态、在建工程进度，评价管理层判断固定资产及在建工程存在减值迹象的合理性；
- (3) 获取管理层聘请的外部评估机构出具的资产组可收回金额评估报告、评估说明及测算底稿，评估外部评估专家的独立性、客观性及专业胜任能力；
- (4) 复核评估报告中采用的评估方法、关键假设(如预期用途等)、参数选取是否合理，是否与公司实际经营情况及行业现状相符；
- (5) 检查与固定资产及在建工程减值相关的信息是否已在财务报表中作出恰当列报和披露。

四、其他信息

圣龙股份公司管理层（以下简称管理层）对其他信息负责。其他信息包括年度报告中涵盖的信息，但不包括财务报表和我们的审计报告。

我们对财务报表发表的审计意见不涵盖其他信息，我们也不对其他信息发表任何形式的鉴证结论。

结合我们对财务报表的审计，我们的责任是在能够获取上述其他信息时阅读这些信息，在此过程中，考虑其他信息是否与财务报表或我们在审计过程中了解到的情况存在重大不一致或者似乎存在重大错报。

五、管理层和治理层对财务报表的责任

管理层负责按照企业会计准则的规定编制财务报表，使其实现公允反映，并设计、执行和维护必要的内部控制，以使财务报表不存在由于舞弊或错误导致的重大错报。

在编制财务报表时，管理层负责评估圣龙股份公司的持续经营能力，披露与持续经营相关的事项（如适用），并运用持续经营假设，除非计划进行清算、终止运营或别无其他现实的选择。

圣龙股份公司治理层（以下简称治理层）负责监督圣龙股份公司的财务报告过程。

六、注册会计师对财务报表审计的责任

我们的目标是对财务报表整体是否不存在由于舞弊或错误导致的重大错报获取合理保证，并出具包含审计意见的审计报告。合理保证是高水平的保证，但并不能保证按照审计准则执行的审计在某一重大错报存在时总能发现。错报可能由于舞弊或错误导致，如果合理预期错报单独或汇总起来可能影响财务报表使用者依据财务报表作出的经济决策，则通常认为错报是重大的。

在按照审计准则执行审计工作的过程中，我们运用职业判断，并保持职业怀疑。同时，我们也执行以下工作：

- (一) 识别和评估由于舞弊或错误导致的财务报表重大错报风险，设计和实施审计程序以应对这些风险，并获取充分、适当的审计证据，作为发表审计意见的基础。由于舞弊可能涉及串通、伪造、故意遗漏、虚假陈述或凌驾于内部控制之上，未能发现由于舞弊导致的重大错报的风险高于未能发现由于错误导致的重大错报的风险。
- (二) 了解与审计相关的内部控制，以设计恰当的审计程序，
- (三) 评价管理层选用会计政策的恰当性和作出会计估计及相关披露的合理性。
- (四) 对管理层使用持续经营假设的恰当性得出结论。同时，根据获取的审计证据，就可能导致对圣龙股份公司持续经营能力产生重大疑虑的事项或情况是否存在重大不确定性得出结论。如果我们得出结论认为存在重大不确定性，审计准则要求我们在审计报告中提请报表使用者注意财务报表中的相关披露；如果披露不充分，我们应当发表非无保留意见。我们的结论基于截至审计报告日可获得的信息。然而，未来的事项或情况可能导致圣龙股份公司不能持续经营。

(五) 评价财务报表的总体列报、结构和内容，并评价财务报表是否公允反映相关交易和事项。
 (六) 就圣龙股份公司中实体或业务活动的财务信息获取充分、适当的审计证据，以对财务报表发表审计意见。我们负责指导、监督和执行集团审计，并对审计意见承担全部责任。
 我们与治理层就计划的审计范围、时间安排和重大审计发现等事项进行沟通，包括沟通我们在审计中识别出的值得关注的内部控制缺陷。
 我们还就已遵守与独立性相关的职业道德要求向治理层提供声明，并与治理层沟通可能被合理认为影响我们独立性的所有关系和其他事项，以及相关的防范措施（如适用）。
 从与治理层沟通过的事项中，我们确定哪些事项对本期财务报表审计最为重要，因而构成关键审计事项。我们在审计报告中描述这些事项，除非法律法规禁止公开披露这些事项，或在极少数情形下，如果合理预期在审计报告中沟通某事项造成的负面后果超过在公众利益方面产生的益处，我们确定不应在审计报告中沟通该事项。

天健会计师事务所（特殊普通合伙） 中国注册会计师：唐文彬
 （项目合伙人）

中国·杭州

中国注册会计师：范文慧

二〇二六年四月二十四日

二、财务报表

合并资产负债表

2025年12月31日

编制单位：宁波圣龙汽车动力系统股份有限公司

单位：元 币种：人民币

项目	附注	2025年12月31日	2024年12月31日
流动资产：			
货币资金		188,334,112.41	158,919,962.60
结算备付金			
拆出资金			
交易性金融资产			70,000,000.00
衍生金融资产			
应收票据			8,967,688.55
应收账款		363,432,162.85	484,008,979.42
应收款项融资		84,194,746.59	15,902,256.80
预付款项		4,132,105.79	12,233,287.30
应收保费			
应收分保账款			
应收分保合同准备金			
其他应收款		979,863.17	1,306,125.29
其中：应收利息			
应收股利			
买入返售金融资产			
存货		222,712,065.11	273,895,240.27
其中：数据资源			
合同资产		1,706,000.00	886,000.00
持有待售资产			
一年内到期的非流动资产			
其他流动资产		8,483,849.39	13,992,077.70
流动资产合计		873,974,905.31	1,040,111,617.93

非流动资产：			
发放贷款和垫款			
债权投资			
其他债权投资			
长期应收款			
长期股权投资		158,925,199.27	162,706,216.10
其他权益工具投资		154,826,790.34	74,164,182.12
其他非流动金融资产			
投资性房地产			
固定资产		639,258,685.81	671,210,108.73
在建工程		139,923,901.05	196,546,601.57
生产性生物资产			
油气资产			
使用权资产		8,289,462.28	11,934,757.03
无形资产		99,254,675.43	99,034,755.53
其中：数据资源			
开发支出			
其中：数据资源			
商誉			
长期待摊费用		36,560,376.15	45,038,621.02
递延所得税资产		30,386.91	5,311,642.74
其他非流动资产		57,182,844.83	53,124,090.00
非流动资产合计		1,294,252,322.07	1,319,070,974.84
资产总计		2,168,227,227.38	2,359,182,592.77
流动负债：			
短期借款		212,199,277.78	152,042,138.89
向中央银行借款			
拆入资金			
交易性金融负债			
衍生金融负债			
应付票据		214,814,324.76	168,596,491.10
应付账款		433,794,803.57	470,325,754.17
预收款项		-	
合同负债		992,382.52	2,878,900.78
卖出回购金融资产款			
吸收存款及同业存放			
代理买卖证券款			
代理承销证券款			
应付职工薪酬		23,725,298.49	21,701,501.67
应交税费		8,037,927.15	9,722,796.75
其他应付款		12,853,862.58	16,450,737.75
其中：应付利息			
应付股利			
应付手续费及佣金			
应付分保账款			
持有待售负债			
一年内到期的非流动负债		3,419,045.50	63,307,971.75
其他流动负债		1,473,845.30	94,438.22

流动负债合计		911,310,767.65	905,120,731.08
非流动负债：			
保险合同准备金			
长期借款		39,948,831.11	88,024,860.01
应付债券			
其中：优先股			
永续债			
租赁负债		5,798,533.76	9,331,124.37
长期应付款			
长期应付职工薪酬			
预计负债			1,078,260.00
递延收益		57,732,938.92	54,652,326.45
递延所得税负债		12,189,034.51	3,948,078.01
其他非流动负债			
非流动负债合计		115,669,338.30	157,034,648.84
负债合计		1,026,980,105.95	1,062,155,379.92
所有者权益（或股东权益）：			
实收资本（或股本）		236,411,881.00	236,411,881.00
其他权益工具			
其中：优先股			
永续债			
资本公积		724,476,889.71	724,476,889.71
减：库存股		-	
其他综合收益		68,099,798.69	3,020,138.45
专项储备		-	
盈余公积		82,983,980.69	82,983,980.69
一般风险准备		-	
未分配利润		29,274,571.34	250,134,323.00
归属于母公司所有者权益（或股东权益）合计		1,141,247,121.43	1,297,027,212.85
少数股东权益			
所有者权益（或股东权益）合计		1,141,247,121.43	1,297,027,212.85
负债和所有者权益（或股东权益）总计		2,168,227,227.38	2,359,182,592.77

公司负责人：罗力成

主管会计工作负责人：乐安娜

会计机构负责人：阮方

母公司资产负债表

2025年12月31日

编制单位：宁波圣龙汽车动力系统股份有限公司

单位：元 币种：人民币

项目	附注	2025年12月31日	2024年12月31日
流动资产：			
货币资金		60,323,433.09	70,363,397.70
交易性金融资产			40,000,000.00
衍生金融资产			
应收票据			8,967,688.55

应收账款		389,320,291.63	398,874,043.79
应收款项融资		82,773,011.29	14,902,256.80
预付款项		741,334.08	4,420,944.44
其他应收款		281,243,444.06	455,283,572.50
其中：应收利息			
应收股利			
存货		80,223,040.31	85,289,846.42
其中：数据资源			
合同资产		1,706,000.00	886,000.00
持有待售资产			
一年内到期的非流动资产			
其他流动资产		5,027,693.81	7,361,253.49
流动资产合计		901,358,248.27	1,086,349,003.69
非流动资产：			
债权投资			
其他债权投资			
长期应收款			
长期股权投资		694,390,649.23	636,327,666.06
其他权益工具投资		154,826,790.34	74,164,182.12
其他非流动金融资产			
投资性房地产			
固定资产		161,414,630.41	184,175,379.39
在建工程		48,131,835.24	37,831,372.86
生产性生物资产			
油气资产			
使用权资产		7,555,577.45	9,562,639.92
无形资产		31,757,881.93	32,876,403.55
其中：数据资源			
开发支出			
其中：数据资源			
商誉			
长期待摊费用		13,820,088.10	18,653,152.30
递延所得税资产			4,610,656.37
其他非流动资产		53,180,625.00	51,583,750.00
非流动资产合计		1,165,078,077.70	1,049,785,202.57
资产总计		2,066,436,325.97	2,136,134,206.26
流动负债：			
短期借款		137,157,625.00	58,042,138.89
交易性金融负债			
衍生金融负债			
应付票据		102,910,618.02	176,018,255.55
应付账款		176,291,794.57	187,497,372.80
预收款项			
合同负债		938,195.85	2,334,607.48
应付职工薪酬		13,826,211.89	11,378,275.84
应交税费		1,944,426.59	4,140,413.94
其他应付款		6,350,895.72	1,241,267.22
其中：应付利息			

应付股利			
持有待售负债			
一年内到期的非流动负债		2,602,585.31	54,417,899.19
其他流动负债		55,136.06	23,680.09
流动负债合计		442,077,489.01	495,093,911.00
非流动负债：			
长期借款		39,948,831.11	88,024,860.01
应付债券			
其中：优先股			
永续债			
租赁负债		5,451,055.00	7,623,934.43
长期应付款			
长期应付职工薪酬			
预计负债			
递延收益		30,384,086.55	33,804,990.48
递延所得税负债		11,485,313.46	1,489,023.34
其他非流动负债			
非流动负债合计		87,269,286.12	130,942,808.26
负债合计		529,346,775.13	626,036,719.26
所有者权益（或股东权益）：			
实收资本（或股本）		236,411,881.00	236,411,881.00
其他权益工具			
其中：优先股			
永续债			
资本公积		722,966,135.69	722,966,135.69
减：库存股			
其他综合收益		65,472,771.79	309,554.80
专项储备			
盈余公积		82,983,980.69	82,983,980.69
未分配利润		429,254,781.67	467,425,934.82
所有者权益（或股东权益）合计		1,537,089,550.84	1,510,097,487.00
负债和所有者权益（或股东权益）总计		2,066,436,325.97	2,136,134,206.26

公司负责人：罗力成

主管会计工作负责人：乐安娜

会计机构负责人：阮方

合并利润表

2025年1—12月

单位：元 币种：人民币

项目	附注	2025年度	2024年度
一、营业总收入		1,674,880,169.76	1,619,150,077.86
其中：营业收入		1,674,880,169.76	1,619,150,077.86
利息收入			
已赚保费			
手续费及佣金收入			
二、营业总成本		1,843,679,408.55	1,640,113,983.51
其中：营业成本		1,604,019,009.49	1,421,423,814.18

利息支出			
手续费及佣金支出			
退保金			
赔付支出净额			
提取保险责任准备金净额			
保单红利支出			
分保费用			
税金及附加		10,620,154.00	10,143,300.93
销售费用		17,005,484.32	21,898,120.40
管理费用		83,367,992.81	81,993,553.47
研发费用		117,906,069.12	104,973,207.02
财务费用		10,760,698.81	-318,012.49
其中：利息费用		7,437,598.97	8,750,742.13
利息收入		2,545,899.11	6,612,510.21
加：其他收益		21,020,433.59	22,779,472.41
投资收益（损失以“-”号填列）		19,162,924.30	71,300,835.18
其中：对联营企业和合营企业的投资收益		18,515,069.08	19,416,569.76
以摊余成本计量的金融资产终止确认收益			
汇兑收益（损失以“-”号填列）			
净敞口套期收益（损失以“-”号填列）			
公允价值变动收益（损失以“-”号填列）			
信用减值损失（损失以“-”号填列）		5,159,216.38	-10,464,132.56
资产减值损失（损失以“-”号填列）		-83,401,472.71	-29,565,334.00
资产处置收益（损失以“-”号填列）		1,539,424.48	-2,046,381.86
三、营业利润（亏损以“-”号填列）		-205,318,712.75	31,040,553.52
加：营业外收入		528,994.17	14,369.91
减：营业外支出		1,288,107.67	3,343,100.63
四、利润总额（亏损总额以“-”号填列）		-206,077,826.25	27,711,822.80
减：所得税费用		5,329,843.67	-2,040,353.92
五、净利润（净亏损以“-”号填列）		-211,407,669.92	29,752,176.72
（一）按经营持续性分类			
1.持续经营净利润（净亏损以“-”号填列）		-211,407,669.92	29,752,176.72
2.终止经营净利润（净亏损以“-”号填列）			
（二）按所有权归属分类			

1.归属于母公司股东的净利润 (净亏损以“-”号填列)		-211,407,669.92	29,752,176.72
2.少数股东损益(净亏损以“-”号填列)			
六、其他综合收益的税后净额		66,082,975.24	-665,511.48
(一)归属母公司所有者的其他综合收益的税后净额		66,082,975.24	-665,511.48
1.不能重分类进损益的其他综合收益		66,166,531.99	-328,270.48
(1)重新计量设定受益计划变动额			
(2)权益法下不能转损益的其他综合收益			
(3)其他权益工具投资公允价值变动		66,166,531.99	-328,270.48
(4)企业自身信用风险公允价值变动			
2.将重分类进损益的其他综合收益		-83,556.75	-337,241.00
(1)权益法下可转损益的其他综合收益			
(2)其他债权投资公允价值变动			
(3)金融资产重分类计入其他综合收益的金额			
(4)其他债权投资信用减值准备			
(5)现金流量套期储备			
(6)外币财务报表折算差额		-83,556.75	-337,241.00
(7)其他			
(二)归属于少数股东的其他综合收益的税后净额			
七、综合收益总额		-145,324,694.68	29,086,665.24
(一)归属于母公司所有者的综合收益总额		-145,324,694.68	29,086,665.24
(二)归属于少数股东的综合收益总额			
八、每股收益:			
(一)基本每股收益(元/股)		-0.89	0.13
(二)稀释每股收益(元/股)		-0.89	0.13

本期发生同一控制下企业合并的，被合并方在合并前实现的净利润为：0 元，上期被合并方实现的净利润为：0 元。

公司负责人：罗力成

主管会计工作负责人：乐安娜

会计机构负责人：阮方

母公司利润表

2025年1—12月

单位：元 币种：人民币

项目	附注	2025年度	2024年度
一、营业收入		975,841,506.77	936,805,790.57
减：营业成本		918,983,687.48	822,648,942.67

税金及附加		3,576,197.89	3,896,203.79
销售费用		12,706,679.90	15,378,327.35
管理费用		30,159,623.58	29,021,671.29
研发费用		48,770,860.86	46,619,046.60
财务费用		3,277,314.97	-7,433,958.07
其中：利息费用		5,763,078.61	7,837,599.51
利息收入		7,887,303.95	12,988,530.32
加：其他收益		14,617,234.95	14,870,438.63
投资收益（损失以“-”号填列）		19,001,133.83	98,818,863.23
其中：对联营企业和合营企业的投资收益		18,515,069.08	19,416,569.76
以摊余成本计量的金融资产终止确认收益			
净敞口套期收益（损失以“-”号填列）			
公允价值变动收益（损失以“-”号填列）			
信用减值损失（损失以“-”号填列）		4,782,234.31	-9,101,182.54
资产减值损失（损失以“-”号填列）		-18,916,386.35	-5,829,983.14
资产处置收益（损失以“-”号填列）		228,487.63	-328,603.82
二、营业利润（亏损以“-”号填列）		-21,920,153.54	125,105,089.30
加：营业外收入		187,889.06	14,369.91
减：营业外支出		595,391.70	668,155.17
三、利润总额（亏损总额以“-”号填列）		-22,327,656.18	124,451,304.04
减：所得税费用		6,391,415.23	72,090.36
四、净利润（净亏损以“-”号填列）		-28,719,071.41	124,379,213.68
（一）持续经营净利润（净亏损以“-”号填列）		-28,719,071.41	124,379,213.68
（二）终止经营净利润（净亏损以“-”号填列）			
五、其他综合收益的税后净额		66,166,531.99	-328,270.48
（一）不能重分类进损益的其他综合收益		66,166,531.99	-328,270.48
1.重新计量设定受益计划变动额			
2.权益法下不能转损益的其他综合收益			
3.其他权益工具投资公允价值变动		66,166,531.99	-328,270.48
4.企业自身信用风险公允价值变动			

(二) 将重分类进损益的其他综合收益			
1.权益法下可转损益的其他综合收益			
2.其他债权投资公允价值变动			
3.金融资产重分类计入其他综合收益的金额			
4.其他债权投资信用减值准备			
5.现金流量套期储备			
6.外币财务报表折算差额			
7.其他			
六、综合收益总额		37,447,460.58	124,050,943.20
七、每股收益：			
(一) 基本每股收益(元/股)			
(二) 稀释每股收益(元/股)			

公司负责人：罗力成

主管会计工作负责人：乐安娜

会计机构负责人：阮方

合并现金流量表
2025年1—12月

单位：元 币种：人民币

项目	附注	2025年度	2024年度
一、经营活动产生的现金流量：			
销售商品、提供劳务收到的现金		1,804,415,743.69	1,562,111,496.96
客户存款和同业存放款项净增加额			
向中央银行借款净增加额			
向其他金融机构拆入资金净增加额			
收到原保险合同保费取得的现金			
收到再保业务现金净额			
保户储金及投资款净增加额			
收取利息、手续费及佣金的现金			
拆入资金净增加额			
回购业务资金净增加额			
代理买卖证券收到的现金净额			
收到的税费返还		6,574,539.77	9,359,074.73
收到其他与经营活动有关的现金		32,554,538.16	16,800,769.25
经营活动现金流入小计		1,843,544,821.62	1,588,271,340.94
购买商品、接受劳务支付的现金		1,282,680,881.87	1,181,210,760.91
客户贷款及垫款净增加额			

存放中央银行和同业款项净增加额			
支付原保险合同赔付款项的现金			
拆出资金净增加额			
支付利息、手续费及佣金的现金			
支付保单红利的现金			
支付给职工及为职工支付的现金		338,151,579.96	309,624,794.71
支付的各项税费		27,935,245.73	19,032,170.05
支付其他与经营活动有关的现金		47,489,621.91	60,065,106.30
经营活动现金流出小计		1,696,257,329.47	1,569,932,831.97
经营活动产生的现金流量净额		147,287,492.15	18,338,508.97
二、投资活动产生的现金流量：			
收回投资收到的现金		136,000,000.00	160,000,000.00
取得投资收益收到的现金		20,760,245.37	26,768,905.29
处置固定资产、无形资产和其他长期资产收回的现金净额		1,676,177.91	2,167,175.41
处置子公司及其他营业单位收到的现金净额		-	80,388,200.00
收到其他与投资活动有关的现金			108,448,665.71
投资活动现金流入小计		158,436,423.28	377,772,946.41
购建固定资产、无形资产和其他长期资产支付的现金		119,440,657.51	144,645,236.65
投资支付的现金		75,000,000.00	247,800,000.00
质押贷款净增加额			
取得子公司及其他营业单位支付的现金净额			
支付其他与投资活动有关的现金			51,583,750.00
投资活动现金流出小计		194,440,657.51	444,028,986.65
投资活动产生的现金流量净额		-36,004,234.23	-66,256,040.24
三、筹资活动产生的现金流量：			
吸收投资收到的现金			
其中：子公司吸收少数股东投资收到的现金			
取得借款收到的现金		293,000,000.00	430,000,000.00
收到其他与筹资活动有关的现金		-	
筹资活动现金流入小计		293,000,000.00	430,000,000.00
偿还债务支付的现金		341,052,700.00	356,841,388.74
分配股利、利润或偿付利息支付的现金		15,898,377.23	28,529,571.76

其中：子公司支付给少数股东的股利、利润			
支付其他与筹资活动有关的现金		3,259,924.51	2,783,574.76
筹资活动现金流出小计		360,211,001.74	388,154,535.26
筹资活动产生的现金流量净额		-67,211,001.74	41,845,464.74
四、汇率变动对现金及现金等价物的影响		-4,916,033.21	2,377,281.45
五、现金及现金等价物净增加额		39,156,222.97	-3,694,785.08
加：期初现金及现金等价物余额		106,084,923.30	109,779,708.38
六、期末现金及现金等价物余额		145,241,146.27	106,084,923.30

公司负责人：罗力成

主管会计工作负责人：乐安娜

会计机构负责人：阮方

母公司现金流量表

2025年1—12月

单位：元 币种：人民币

项目	附注	2025年度	2024年度
一、经营活动产生的现金流量：			
销售商品、提供劳务收到的现金		962,313,138.14	878,335,140.33
收到的税费返还		1,300,211.64	2,726,342.04
收到其他与经营活动有关的现金		181,422,663.24	12,338,518.71
经营活动现金流入小计		1,145,036,013.02	893,400,001.08
购买商品、接受劳务支付的现金		914,023,365.30	718,516,280.30
支付给职工及为职工支付的现金		107,264,737.08	109,642,521.88
支付的各项税费		19,821,072.03	13,058,149.79
支付其他与经营活动有关的现金		11,297,427.15	172,454,756.10
经营活动现金流出小计		1,052,406,601.56	1,013,671,708.07
经营活动产生的现金流量净额		92,629,411.46	-120,271,706.99
二、投资活动产生的现金流量：			
收回投资收到的现金		106,000,000.00	160,000,000.00
取得投资收益收到的现金		20,293,232.78	106,768,905.29
处置固定资产、无形资产和其他长期资产收回的现金净额		691,732.25	994,403.81
处置子公司及其他营业单位收到的现金净额			
收到其他与投资活动有关的现金		10,996,760.84	172,656,047.17
投资活动现金流入小计		137,981,725.87	440,419,356.27

购建固定资产、无形资产和其他长期资产支付的现金		48,764,295.31	30,319,220.63
投资支付的现金		80,000,000.00	237,300,000.00
取得子公司及其他营业单位支付的现金净额			
支付其他与投资活动有关的现金		53,779,512.34	79,979,791.75
投资活动现金流出小计		182,543,807.65	347,599,012.38
投资活动产生的现金流量净额		-44,562,081.78	92,820,343.89
三、筹资活动产生的现金流量：			
吸收投资收到的现金			
取得借款收到的现金		178,000,000.00	430,000,000.00
收到其他与筹资活动有关的现金			
筹资活动现金流入小计		178,000,000.00	430,000,000.00
偿还债务支付的现金		199,040,000.00	397,000,000.00
分配股利、利润或偿付利息支付的现金		14,794,914.57	23,878,478.35
支付其他与筹资活动有关的现金		3,061,241.89	2,705,138.76
筹资活动现金流出小计		216,896,156.46	423,583,617.11
筹资活动产生的现金流量净额		-38,896,156.46	6,416,382.89
四、汇率变动对现金及现金等价物的影响		-4,513,255.81	2,490,292.10
五、现金及现金等价物净增加额		4,657,917.41	-18,544,688.11
加：期初现金及现金等价物余额		35,046,206.46	53,590,894.57
六、期末现金及现金等价物余额		39,704,123.87	35,046,206.46

公司负责人：罗力成

主管会计工作负责人：乐安娜

会计机构负责人：阮方

合并所有者权益变动表
2025 年 1—12 月

单位：元 币种：人民币

项目	2025 年度													少数 股东 权益	所有者权益合计
	归属于母公司所有者权益														
	实收资本(或股本)	其他权益工具			资本公积	减： 库存 股	其他综合收益 A	专项储备	盈余公积	一般风 险准备	未分配利润	其他	小计		
优 先 股		永 续 债	其 他												
一、上年年末余额	236,411,881.00				724,476,889.71		3,020,138.45		82,983,980.69		250,134,323.00		1,297,027,212.85		1,297,027,212.85
加：会计政策变更															
前期差错更正															
其他															
二、本年期初余额	236,411,881.00				724,476,889.71		3,020,138.45		82,983,980.69		250,134,323.00		1,297,027,212.85		1,297,027,212.85
三、本期增减变动金额（减少以“－”号填列）							65,079,660.24				-220,859,751.66		-155,780,091.42		-155,780,091.42
（一）综合收益总额							66,082,975.24				-211,407,669.92		-145,324,694.68		-145,324,694.68
（二）所有者投入和减少资本															
1. 所有者投入的普通股															
2. 其他权益工具持有者投入资本															
3. 股份支付计入所有者权益的金额															
4. 其他															
（三）利润分配											-9,452,081.74		-9,452,081.74		-9,452,081.74
1. 提取盈余公积															
2. 提取一般风险准备															
3. 对所有者（或股东）的分配											-9,452,081.74		-9,452,081.74		-9,452,081.74
4. 其他															
（四）所有者权益内部结转							-1,003,315.00						-1,003,315.00		-1,003,315.00
1. 资本公积转增资本（或股本）															
2. 盈余公积转增资本（或股本）															
3. 盈余公积弥补亏损															
4. 设定受益计划变动额结转留存收益															
5. 其他综合收益结转留存收益							-1,003,315.00						-1,003,315.00		-1,003,315.00
6. 其他															
（五）专项储备															
1. 本期提取									6,831,978.84				6,831,978.84		6,831,978.84
2. 本期使用									-6,831,978.84				-6,831,978.84		-6,831,978.84
（六）其他															

宁波圣龙汽车动力系统股份有限公司2025年年度报告

四、本期期末余额	236,411,881.00			724,476,889.71		68,099,798.69		82,983,980.69		29,274,571.34		1,141,247,121.43		1,141,247,121.43
----------	----------------	--	--	----------------	--	---------------	--	---------------	--	---------------	--	------------------	--	------------------

项目	2024年度													少数股东权益	所有者权益合计
	归属于母公司所有者权益														
	实收资本(或股本)	其他权益工具			资本公积	减：库存股	其他综合收益	专项储备	盈余公积	一般风险准备	未分配利润	其他	小计		
	优先股	永续债	其他												
一、上年年末余额	236,411,881.00				724,476,889.71		3,685,649.93		70,546,059.32		249,334,596.00		1,284,455,075.96		1,284,455,075.96
加：会计政策变更															
前期差错更正															
其他															
二、本年期初余额	236,411,881.00				724,476,889.71		3,685,649.93		70,546,059.32		249,334,596.00		1,284,455,075.96		1,284,455,075.96
三、本期增减变动金额(减少以“一”号填列)							-665,511.48		12,437,921.37		799,727.00		12,572,136.89		12,572,136.89
(一)综合收益总额							-665,511.48				29,752,176.72		29,086,665.24		29,086,665.24
(二)所有者投入和减少资本															
1.所有者投入的普通股															
2.其他权益工具持有者投入资本															
3.股份支付计入所有者权益的金额															
4.其他															
(三)利润分配									12,437,921.37		-28,952,449.72		-16,514,528.35		-16,514,528.35
1.提取盈余公积									12,437,921.37		-12,437,921.37				
2.提取一般风险准备															
3.对所有者(或股东)的分配											-16,514,528.35		-16,514,528.35		-16,514,528.35
4.其他															
(四)所有者权益内部结转															
1.资本公积转增资本(或股本)															
2.盈余公积转增资本(或股本)															
3.盈余公积弥补亏损															
4.设定受益计划变动额结转留存收益															
5.其他综合收益结转留存收益															
6.其他															
(五)专项储备															
1.本期提取									7,689,151.72				7,689,151.72		7,689,151.72
2.本期使用									-7,689,151.72				-7,689,151.72		-7,689,151.72
(六)其他															
四、本期期末余额	236,411,881.00				724,476,889.71		3,020,138.45		82,983,980.69		250,134,323.00		1,297,027,212.85		1,297,027,212.85

公司负责人：罗力成

主管会计工作负责人：乐安娜

会计机构负责人：阮方

母公司所有者权益变动表
2025 年 1—12 月

单位：元 币种：人民币

项目	2025 年度										
	实收资本 (或股本)	其他权益工具			资本公积	减：库存股	其他综合收益	专项储备	盈余公积	未分配利润	所有者权益合计
		优先股	永续债	其他							
一、上年年末余额	236,411,881.00				722,966,135.69		309,554.80		82,983,980.69	467,425,934.82	1,510,097,487.00
加：会计政策变更											
前期差错更正											
其他											
二、本年期初余额	236,411,881.00				722,966,135.69		309,554.80		82,983,980.69	467,425,934.82	1,510,097,487.00
三、本期增减变动金额（减少以“-”号填列）							65,163,216.99			-38,171,153.15	26,992,063.84
（一）综合收益总额							66,166,531.99			-28,719,071.41	37,447,460.58
（二）所有者投入和减少资本											
1. 所有者投入的普通股											
2. 其他权益工具持有者投入资本											
3. 股份支付计入所有者权益的金额											
4. 其他											
（三）利润分配										-9,452,081.74	-9,452,081.74
1. 提取盈余公积											
2. 对所有者（或股东）的分配										-9,452,081.74	-9,452,081.74
3. 其他											
（四）所有者权益内部结转							-1,003,315.00				-1,003,315.00
1. 资本公积转增资本（或股本）											
2. 盈余公积转增资本（或股本）											
3. 盈余公积弥补亏损											
4. 设定受益计划变动额结转留存收益											
5. 其他综合收益结转留存收益							-1,003,315.00				-1,003,315.00
6. 其他											
（五）专项储备											
1. 本期提取									2,872,698.84		2,872,698.84
2. 本期使用									-2,872,698.84		-2,872,698.84
（六）其他											
四、本期期末余额	236,411,881.00				722,966,135.69		65,472,771.79		82,983,980.69	429,254,781.67	1,537,089,550.84

项目	2024 年度										
	实收资本 (或股本)	其他权益工具			资本公积	减：库存股	其他综合收益	专项储备	盈余公积	未分配利润	所有者权益合计
		优先股	永续债	其他							
一、上年年末余额	236,411,881.00				722,966,135.69		637,825.28		70,546,059.32	371,999,170.86	1,402,561,072.15
加：会计政策变更											
前期差错更正											
其他											
二、本年期初余额	236,411,881.00				722,966,135.69		637,825.28		70,546,059.32	371,999,170.86	1,402,561,072.15
三、本期增减变动金额（减少以“-”号填列）							-328,270.48		12,437,921.37	95,426,763.96	107,536,414.85
（一）综合收益总额							-328,270.48			124,379,213.68	124,050,943.20
（二）所有者投入和减少资本											
1. 所有者投入的普通股											
2. 其他权益工具持有者投入资本											

宁波圣龙汽车动力系统股份有限公司2025年年度报告

3. 股份支付计入所有者权益的金额											
4. 其他											
(三) 利润分配									12,437,921.37	-28,952,449.72	-16,514,528.35
1. 提取盈余公积									12,437,921.37	-12,437,921.37	
2. 对所有者(或股东)的分配										-16,514,528.35	-16,514,528.35
3. 其他											
(四) 所有者权益内部结转											
1. 资本公积转增资本(或股本)											
2. 盈余公积转增资本(或股本)											
3. 盈余公积弥补亏损											
4. 设定受益计划变动额结转留存收益											
5. 其他综合收益结转留存收益											
6. 其他											
(五) 专项储备											
1. 本期提取									3,115,023.33		3,115,023.33
2. 本期使用									-3,115,023.33		-3,115,023.33
(六) 其他											
四、本期期末余额	236,411,881.00				722,966,135.69		309,554.80		82,983,980.69	467,425,934.82	1,510,097,487.00

公司负责人：罗力成

主管会计工作负责人：乐安娜

会计机构负责人：阮方

三、公司基本情况

1、公司概况

适用 不适用

宁波圣龙汽车动力系统股份有限公司（以下简称“公司”或“本公司”）系经宁波市市场监督管理局批准，由宁波圣龙（集团）有限公司发起设立，于2007年4月17日在宁波市工商行政管理局登记注册，总部位于浙江省宁波市。公司现持有统一社会信用代码为91330200799535603U的营业执照，注册资本23,641.19万元，股份总数23,641.19万股（每股面值1元）。公司股票已于2017年3月28日在上海证券交易所挂牌交易。

本公司属于汽车制造行业。主要经营活动为汽车动力系统零部件的研发、生产和销售。产品主要有：发动机油泵，凸轮轴，变速箱油泵，分动箱，变速器等动力总成零部件。

本财务报表业经公司2026年4月24日第六届董事会第十三次会议批准对外报出。

四、财务报表的编制基础

1、编制基础

本公司财务报表以持续经营为编制基础。

2、持续经营

适用 不适用

本公司不存在导致对报告期末起12个月内的持续经营能力产生重大疑虑的事项或情况。

五、重要会计政策及会计估计

具体会计政策和会计估计提示：

适用 不适用

本公司根据实际生产经营特点针对金融工具减值、存货、固定资产折旧、在建工程、无形资产、收入确认等交易或事项制定了具体会计政策和会计估计。

1、遵循企业会计准则的声明

本公司所编制的财务报表符合企业会计准则的要求，真实、完整地反映了公司的财务状况、经营成果、股东权益变动和现金流量等有关信息。

2、会计期间

本公司会计年度自公历1月1日起至12月31日止。

3、营业周期

适用 不适用

公司经营业务的营业周期较短，以12个月作为资产和负债的流动性划分标准。

4、记账本位币

本公司及境内子公司采用人民币为记账本位币，境外子公司从事境外经营，选择其经营所处的主要经济环境中的货币为记账本位币。

5、重要性标准确定方法和选择依据

适用 不适用

项目	重要性标准
----	-------

重要的单项计提坏账准备的应收账款	单项金额超过资产总额 0.3%
重要的核销应收账款	单项金额超过资产总额 0.3%
重要的核销其他应收款	单项金额超过资产总额 0.3%
合同资产账面价值发生重大变动	变动金额超过资产总额 0.3%
重要的账龄超过 1 年的预付款项	单项金额超过资产总额 0.3%
重要的在建工程项目	单项工程投资总额超过资产总额 0.3%
重要的账龄超过 1 年的应付账款	单项金额超过资产总额 0.3%
重要的账龄超过 1 年的其他应付款	单项金额超过资产总额 0.3%
重要的账龄超过 1 年的合同负债	单项金额超过资产总额 0.3%
合同负债账面价值发生重大变动	变动金额超过资产总额 0.3%
重要的预计负债	单项金额超过资产总额 0.3%
重要的投资活动现金流量	单项金额超过资产总额 5%
重要的合营企业、联营企业	单项长期股权投资账面价值超过集团净资产的 3%

6、 同一控制下和非同一控制下企业合并的会计处理方法

√适用 □不适用

1. 同一控制下企业合并的会计处理方法

公司在企业合并中取得的资产和负债，按照合并日被合并方在最终控制方合并财务报表中的账面价值计量。公司按照被合并方所有者权益在最终控制方合并财务报表中的账面价值份额与支付的合并对价账面价值或发行股份面值总额的差额，调整资本公积；资本公积不足冲减的，调整留存收益。

2. 非同一控制下企业合并的会计处理方法

公司在购买日对合并成本大于合并中取得的被购买方可辨认净资产公允价值份额的差额，确认为商誉；如果合并成本小于合并中取得的被购买方可辨认净资产公允价值份额，首先对取得的被购买方各项可辨认资产、负债及或有负债的公允价值以及合并成本的计量进行复核，经复核后合并成本仍小于合并中取得的被购买方可辨认净资产公允价值份额的，其差额计入当期损益。

7、 控制的判断标准和合并财务报表的编制方法

√适用 □不适用

1. 控制的判断

拥有对被投资方的权力，通过参与被投资方的相关活动而享有可变回报，并且有能力运用对被投资方的权力影响其可变回报金额的，认定为控制。

2. 合并财务报表的编制方法

母公司将其控制的所有子公司纳入合并财务报表的合并范围。合并财务报表以母公司及其子公司的财务报表为基础，根据其他有关资料，由母公司按照《企业会计准则第 33 号——合并财务报表》编制。

8、 合营安排分类及共同经营会计处理方法

√适用 □不适用

1. 合营安排分为共同经营和合营企业。

2. 当公司为共同经营的合营方时，确认与共同经营中利益份额相关的下列项目：

- (1) 确认单独所持有的资产，以及按持有份额确认共同持有的资产；
- (2) 确认单独所承担的负债，以及按持有份额确认共同承担的负债；
- (3) 确认出售公司享有的共同经营产出份额所产生的收入；
- (4) 按公司持有份额确认共同经营因出售资产所产生的收入；
- (5) 确认单独所发生的费用，以及按公司持有份额确认共同经营发生的费用。

9、 现金及现金等价物的确定标准

列示于现金流量表中的现金是指库存现金以及可以随时用于支付的存款。现金等价物是指企业持有的期限短、流动性强、易于转换为已知金额现金、价值变动风险很小的投资。

10、 外币业务和外币报表折算

√适用 □不适用

1. 外币业务折算

外币交易在初始确认时，采用交易发生日即期汇率的近似汇率折算为人民币金额。资产负债表日，外币货币性项目采用资产负债表日即期汇率折算，因汇率不同而产生的汇兑差额，除与购建符合资本化条件资产有关的外币专门借款本金及利息的汇兑差额外，计入当期损益；以历史成本计量的外币非货币性项目仍采用交易发生日即期汇率的近似汇率折算，不改变其人民币金额；以公允价值计量的外币非货币性项目，采用公允价值确定日的即期汇率折算，差额计入当期损益或其他综合收益。

2. 外币财务报表折算

资产负债表中的资产和负债项目，采用资产负债表日的即期汇率折算；所有者权益项目除“未分配利润”项目外，其他项目采用交易发生日的即期汇率折算；利润表中的收入和费用项目，采用交易发生日即期汇率的近似汇率折算。按照上述折算产生的外币财务报表折算差额，计入其他综合收益。

11、 金融工具

√适用 □不适用

1. 金融资产和金融负债的分类

金融资产在初始确认时划分为以下三类：(1) 以摊余成本计量的金融资产；(2) 以公允价值计量且其变动计入其他综合收益的金融资产；(3) 以公允价值计量且其变动计入当期损益的金融资产。

金融负债在初始确认时划分为以下四类：(1) 以公允价值计量且其变动计入当期损益的金融负债；(2) 金融资产转移不符合终止确认条件或继续涉入被转移金融资产所形成的金融负债；(3) 不属于上述(1)或(2)的财务担保合同，以及不属于上述(1)并以低于市场利率贷款的贷款承诺；(4) 以摊余成本计量的金融负债。

2. 金融资产和金融负债的确认依据、计量方法和终止确认条件

(1) 金融资产和金融负债的确认依据和初始计量方法

公司成为金融工具合同的一方时，确认一项金融资产或金融负债。初始确认金融资产或金融负债时，按照公允价值计量；对于以公允价值计量且其变动计入当期损益的金融资产和金融负债，相关交易费用直接计入当期损益；对于其他类别的金融资产或金融负债，相关交易费用计入初始确认金额。但是，公司初始确认的应收账款未包含重大融资成分或公司不考虑未超过一年的合同中的融资成分的，按照《企业会计准则第14号——收入》所定义的交易价格进行初始计量。

(2) 金融资产的后续计量方法

1) 以摊余成本计量的金融资产

采用实际利率法，按照摊余成本进行后续计量。以摊余成本计量且不属于任何套期关系的一部分的金融资产所产生的利得或损失，在终止确认、重分类、按照实际利率法摊销或确认减值时，计入当期损益。

2) 以公允价值计量且其变动计入其他综合收益的债务工具投资

采用公允价值进行后续计量。采用实际利率法计算的利息、减值损失或利得及汇兑损益计入当期损益，其他利得或损失计入其他综合收益。终止确认时，将之前计入其他综合收益的累计利得或损失从其他综合收益中转出，计入当期损益。

3) 以公允价值计量且其变动计入其他综合收益的权益工具投资

采用公允价值进行后续计量。获得的股利（属于投资成本收回部分的除外）计入当期损益，其他利得或损失计入其他综合收益。终止确认时，将之前计入其他综合收益的累计利得或损失从其他综合收益中转出，计入留存收益。

4) 以公允价值计量且其变动计入当期损益的金融资产

采用公允价值进行后续计量，产生的利得或损失（包括利息和股利收入）计入当期损益，除非该金融资产属于套期关系的一部分。

(3) 金融负债的后续计量方法

1) 以公允价值计量且其变动计入当期损益的金融负债

此类金融负债包括交易性金融负债（含属于金融负债的衍生工具）和指定为以公允价值计量且其变动计入当期损益的金融负债。对于此类金融负债以公允价值进行后续计量。因公司自身信用风险变动引起的指定为以公允价值计量且其变动计入当期损益的金融负债的公允价值变动金额计入其他综合收益，除非该处理会造成或扩大损益中的会计错配。此类金融负债产生的其他利得或损失（包括利息费用、除因公司自身信用风险变动引起的公允价值变动）计入当期损益，除非该金融负债属于套期关系的一部分。终止确认时，将之前计入其他综合收益的累计利得或损失从其他综合收益中转出，计入留存收益。

2) 金融资产转移不符合终止确认条件或继续涉入被转移金融资产所形成的金融负债

按照《企业会计准则第 23 号——金融资产转移》相关规定进行计量。

3) 不属于上述 1)或 2)的财务担保合同，以及不属于上述 1)并以低于市场利率贷款的贷款承诺

在初始确认后按照下列两项金额之中的较高者进行后续计量：① 按照金融工具的减值规定确定的损失准备金额；② 初始确认金额扣除按照《企业会计准则第 14 号——收入》相关规定所确定的累计摊销额后的余额。

4) 以摊余成本计量的金融负债

采用实际利率法以摊余成本计量。以摊余成本计量且不属于任何套期关系的一部分的金融负债所产生的利得或损失，在终止确认、按照实际利率法摊销时计入当期损益。

(4) 金融资产和金融负债的终止确认

1) 当满足下列条件之一时，终止确认金融资产：

- ① 收取金融资产现金流量的合同权利已终止；
- ② 金融资产已转移，且该转移满足《企业会计准则第 23 号——金融资产转移》关于金融资产终止确认的规定。

2) 当金融负债（或其一部分）的现时义务已经解除时，相应终止确认该金融负债（或该部分金融负债）。

3. 金融资产转移的确认依据和计量方法

公司转移了金融资产所有权上几乎所有的风险和报酬的，终止确认该金融资产，并将转移中产生或保留的权利和义务单独确认为资产或负债；保留了金融资产所有权上几乎所有的风险和报酬的，继续确认所转移的金融资产。公司既没有转移也没有保留金融资产所有权上几乎所有的风险和报酬的，分别下列情况处理：(1) 未保留对该金融资产控制的，终止确认该金融资产，并将转移中产生或保留的权利和义务单独确认为资产或负债；(2) 保留了对该金融资产控制的，按照继续涉入所转移金融资产的程度确认有关金融资产，并相应确认有关负债。

金融资产整体转移满足终止确认条件的，将下列两项金额的差额计入当期损益：(1) 所转移金融资产在终止确认日的账面价值；(2) 因转移金融资产而收到的对价，与原直接计入其他综合收益的公允价值变动累计额中对应终止确认部分的金额（涉及转移的金融资产为以公允价值计量且其变动计入其他综合收益的债务工具投资）之和。转移了金融资产的一部分，且该被转移部分整体满足终止确认条件的，将转移前金融资产整体的账面价值，在终止确认部分和继续确认部分之间，按照转移日各自的相对公允价值进行分摊，并将下列两项金额的差额计入当期损益：(1) 终止确认部分的账面价值；(2) 终止确认部分的对价，与原直接计入其他综合收益的公允价值变动累计额中对应终止确认部分的金额（涉及转移的金融资产为以公允价值计量且其变动计入其他综合收益的债务工具投资）之和。

4. 金融资产和金融负债的公允价值确定方法

公司采用在当前情况下适用并且有足够可利用数据和其他信息支持的估值技术确定相关金融资产和金融负债的公允价值。公司将估值技术使用的输入值分以下层级，并依次使用：

- (1) 第一层次输入值是在计量日能够取得的相同资产或负债在活跃市场上未经调整的报价；
- (2) 第二层次输入值是除第一层次输入值外相关资产或负债直接或间接可观察的输入值，包括：活跃市场中类似资产或负债的报价；非活跃市场中相同或类似资产或负债的报价；除报价以外的

其他可观察输入值，如在正常报价间隔期间可观察的利率和收益率曲线等；市场验证的输入值等；

(3) 第三层次输入值是相关资产或负债的不可观察输入值，包括不能直接观察或无法由可观察市场数据验证的利率、股票波动率、企业合并中承担的弃置义务的未来现金流量、使用自身数据作出的财务预测等。

5. 金融工具减值

公司以预期信用损失为基础，对以摊余成本计量的金融资产、以公允价值计量且其变动计入其他综合收益的债务工具投资、合同资产、租赁应收款、分类为以公允价值计量且其变动计入当期损益的金融负债以外的贷款承诺、不属于以公允价值计量且其变动计入当期损益的金融负债或不属于金融资产转移不符合终止确认条件或继续涉入被转移金融资产所形成的金融负债的财务担保合同进行减值处理并确认损失准备。

预期信用损失，是指以发生违约的风险为权重的金融工具信用损失的加权平均值。信用损失，是指公司按照原实际利率折现的、根据合同应收的所有合同现金流量与预期收取的所有现金流量之间的差额，即全部现金短缺的现值。其中，对于公司购买或源生的已发生信用减值的金融资产，按照该金融资产经信用调整的实际利率折现。

对于购买或源生的已发生信用减值的金融资产，公司在资产负债表日仅将自初始确认后整个存续期内预期信用损失的累计变动确认为损失准备。

对于租赁应收款、由《企业会计准则第14号——收入》规范的交易形成，且不含重大融资成分或者公司不考虑不超过一年的合同中的融资成分的应收款项及合同资产，公司运用简化计量方法，按照相当于整个存续期内的预期信用损失金额计量损失准备。

除上述计量方法以外的金融资产，公司在每个资产负债表日评估其信用风险自初始确认后是否已经显著增加。如果信用风险自初始确认后已显著增加，公司按照整个存续期内预期信用损失的金额计量损失准备；如果信用风险自初始确认后未显著增加，公司按照该金融工具未来12个月内预期信用损失的金额计量损失准备。

公司利用可获得的合理且有依据的信息，包括前瞻性信息，通过比较金融工具在资产负债表日发生违约的风险与在初始确认日发生违约的风险，以确定金融工具的信用风险自初始确认后是否已显著增加。

于资产负债表日，若公司判断金融工具只具有较低的信用风险，则假定该金融工具的信用风险自初始确认后并未显著增加。

公司以单项金融工具或金融工具组合为基础评估预期信用风险和计量预期信用损失。当以金融工具组合为基础时，公司以共同风险特征为依据，将金融工具划分为不同组合。

公司在每个资产负债表日重新计量预期信用损失，由此形成的损失准备的增加或转回金额，作为减值损失或利得计入当期损益。对于以摊余成本计量的金融资产，损失准备抵减该金融资产在资产负债表中列示的账面价值；对于以公允价值计量且其变动计入其他综合收益的债权投资，公司在其他综合收益中确认其损失准备，不抵减该金融资产的账面价值。

6. 金融资产和金融负债的抵销

金融资产和金融负债在资产负债表内分别列示，不相互抵销。但同时满足下列条件的，公司以相互抵销后的净额在资产负债表内列示：(1) 公司具有抵销已确认金额的法定权利，且该种法定权利是当前可执行的；(2) 公司计划以净额结算，或同时变现该金融资产和清偿该金融负债。

不满足终止确认条件的金融资产转移，公司不对已转移的金融资产和相关负债进行抵销。

7. 按信用风险特征组合计提预期信用损失的应收款项和合同资产

组合类别	确定组合的依据	计量预期信用损失的方法
应收银行承兑汇票	票据类型	参考历史信用损失经验，结合当前状况以及对未来经济状况的预测，通过违约风险敞口和整个存续期预期信用损失率，计算预期信用损失
应收商业承兑汇票		
应收账款——账龄组合	账龄	参考历史信用损失经验，结合当前状况以及对未来经济状况的预测，

组合类别	确定组合的依据	计量预期信用损失的方法
		编制应收账款账龄与预期信用损失率对照表，计算预期信用损失
应收账款——合并范围内关联往来组合	宁波圣龙汽车动力系统股份有限公司（以下简称“圣龙股份”）合并范围内关联方	参考历史信用损失经验，结合当前状况以及对未来经济状况的预测，通过违约风险敞口和整个存续期预期信用损失率，计算预期信用损失
其他应收款——应收押金保证金组合	款项性质	参考历史信用损失经验，结合当前状况以及对未来经济状况的预测，通过违约风险敞口和未来12个月内或整个存续期预期信用损失率，计算预期信用损失
其他应收款——账龄组合	账龄	参考历史信用损失经验，结合当前状况以及对未来经济状况的预测，编制其他应收款账龄与预期信用损失率对照表，计算预期信用损失
其他应收款——合并范围内关联往来组合	圣龙股份合并范围内关联方	参考历史信用损失经验，结合当前状况以及对未来经济状况的预测，通过违约风险敞口和整个存续期预期信用损失率，计算预期信用损失
合同资产——账龄组合	账龄	参考历史信用损失经验，结合当前状况以及对未来经济状况的预测，通过违约风险敞口和整个存续期预期信用损失率，计算预期信用损失

8. 账龄组合的账龄与预期信用损失率对照表

账龄	应收账款 预期信用损失率（%）	其他应收款 预期信用损失率 （%）	合同资产 预期信用损失率 （%）
1年以内（含，下同）	5.00	5.00	5.00
1-2年	10.00	10.00	10.00
2-3年	20.00	20.00	20.00
3-4年	50.00	50.00	50.00
4-5年	80.00	80.00	80.00
5年以上	100.00	100.00	100.00

应收账款，其他应收款，合同资产的账龄自款项实际发生的月份起算。

9. 按单项计提预期信用损失的应收款项和合同资产的认定标准

对信用风险与组合信用风险显著不同的应收款项和合同资产，公司按单项计提预期信用损失。

12、 应收票据

√适用 □不适用

按照信用风险特征组合计提坏账准备的组合类别及确定依据

√适用 □不适用

详见本报告之金融工具说明。

基于账龄确认信用风险特征组合的账龄计算方法

√适用 □不适用

详见本报告之金融工具说明。

按照单项计提坏账准备的单项计提判断标准

√适用 □不适用

详见本报告之金融工具说明。

13、 应收账款

√适用 □不适用

按照信用风险特征组合计提坏账准备的组合类别及确定依据

√适用 □不适用

详见本报告之金融工具说明。

基于账龄确认信用风险特征组合的账龄计算方法

√适用 □不适用

详见本报告之金融工具说明。

按照单项计提坏账准备的认定单项计提判断标准

√适用 □不适用

详见本报告之金融工具说明。

14、 应收款项融资

√适用 □不适用

按照信用风险特征组合计提坏账准备的组合类别及确定依据

√适用 □不适用

详见本报告之金融工具说明。

基于账龄确认信用风险特征组合的账龄计算方法

√适用 □不适用

详见本报告之金融工具说明。

按照单项计提坏账准备的单项计提判断标准

√适用 □不适用

详见本报告之金融工具说明。

15、 其他应收款

√适用 □不适用

按照信用风险特征组合计提坏账准备的组合类别及确定依据

√适用 □不适用

详见本报告之金融工具说明。

基于账龄确认信用风险特征组合的账龄计算方法

√适用 □不适用

详见本报告之金融工具说明。

按照单项计提坏账准备的单项计提判断标准

√适用 □不适用

详见本报告之金融工具说明。

16、 存货

√适用 □不适用

存货类别、发出计价方法、盘存制度、低值易耗品和包装物的摊销方法

√适用 □不适用

1. 存货的分类

存货包括在日常活动中持有以备出售的产成品或商品、处在生产过程中的在产品、在生产过程或提供劳务过程中耗用的材料和物料等。

2. 发出存货的计价方法

发出存货采用月末一次加权平均法。

3. 存货的盘存制度

存货的盘存制度为永续盘存制。

4. 低值易耗品和包装物的摊销方法

(1) 低值易耗品

按照一次转销法进行摊销。

(2) 包装物

按照一次转销法进行摊销。

存货跌价准备的确认标准和计提方法

√适用 □不适用

资产负债表日，存货采用成本与可变现净值孰低计量，按照成本高于可变现净值的差额计提存货跌价准备。直接用于出售的存货，在正常生产经营过程中以该存货的估计售价减去估计的销售费用和相关税费后的金额确定其可变现净值；需要经过加工的存货，在正常生产经营过程中以所生产的产成品的估计售价减去至完工时估计将要发生的成本、估计的销售费用和相关税费后的金额确定其可变现净值；资产负债表日，同一项存货中一部分有合同价格约定、其他部分不存在合同价格的，分别确定其可变现净值，并与其对应的成本进行比较，分别确定存货跌价准备的计提或转回的金额。

按照组合计提存货跌价准备的组合类别及确定依据、不同类别存货可变现净值的确定依据

□适用 √不适用

基于库龄确认存货可变现净值的各库龄组合可变现净值的计算方法和确定依据

□适用 √不适用

17、 合同资产

√适用 □不适用

合同资产的确认方法及标准

√适用 □不适用

公司根据履行履约义务与客户付款之间的关系在资产负债表中列示合同资产或合同负债。公司将同一合同下的合同资产和合同负债相互抵销后以净额列示。

公司将拥有的、无条件(即，仅取决于时间流逝)向客户收取对价的权利作为应收款项列示，将已向客户转让商品而有权收取对价的权利（该权利取决于时间流逝之外的其他因素）作为合同资产列示。

公司将已收或应收客户对价而应向客户转让商品的义务作为合同负债列示。

按照信用风险特征组合计提坏账准备的组合类别及确定依据

√适用 □不适用

详见本报告之金融工具说明。

基于账龄确认信用风险特征组合的账龄计算方法

适用 不适用

详见本报告之金融工具说明。

按照单项计提坏账准备的认定单项计提判断标准

适用 不适用

详见本报告之金融工具说明。

18、持有待售的非流动资产或处置组

适用 不适用

划分为持有待售的非流动资产或处置组的确认标准和会计处理方法

适用 不适用

终止经营的认定标准和列报方法

适用 不适用

19、长期股权投资

适用 不适用

1. 共同控制、重大影响的判断

按照相关约定对某项安排存在共有的控制，并且该安排的相关活动必须经过分享控制权的参与方一致同意后才能决策，认定为共同控制。对被投资单位的财务和经营政策有参与决策的权力，但并不能够控制或者与其他方一起共同控制这些政策的制定，认定为重大影响。

2. 投资成本的确定

(1) 同一控制下的企业合并形成的，合并方以支付现金、转让非现金资产、承担债务或发行权益性证券作为合并对价的，在合并日按照取得被合并方所有者权益在最终控制方合并财务报表中的账面价值的份额作为其初始投资成本。长期股权投资初始投资成本与支付的合并对价的账面价值或发行股份的面值总额之间的差额调整资本公积；资本公积不足冲减的，调整留存收益。

公司通过多次交易分步实现同一控制下企业合并形成的长期股权投资，判断是否属于“一揽子交易”。属于“一揽子交易”的，把各项交易作为一项取得控制权的交易进行会计处理。不属于“一揽子交易”的，在合并日，根据合并后应享有被合并方净资产在最终控制方合并财务报表中的账面价值的份额确定初始投资成本。合并日长期股权投资的初始投资成本，与达到合并前的长期股权投资账面价值加上合并日进一步取得股份新支付对价的账面价值之和的差额，调整资本公积；资本公积不足冲减的，调整留存收益。

(2) 非同一控制下的企业合并形成的，在购买日按照支付的合并对价的公允价值作为其初始投资成本。

公司通过多次交易分步实现非同一控制下企业合并形成的长期股权投资，区分个别财务报表和合并财务报表进行相关会计处理：

1) 在个别财务报表中，按照原持有的股权投资的账面价值加上新增投资成本之和，作为改按成本法核算的初始投资成本。

2) 在合并财务报表中，判断是否属于“一揽子交易”。属于“一揽子交易”的，把各项交易作为一项取得控制权的交易进行会计处理。不属于“一揽子交易”的，对于购买日之前持有的被购买方的股权，按照该股权在购买日的公允价值进行重新计量，公允价值与其账面价值的差额计入当期投资收益；购买日之前持有的被购买方的股权涉及权益法核算下的其他综合收益等的，与其相关的其他综合收益等转为购买日所属当期收益。但由于被投资方重新计量设定受益计划净负债或净资产变动而产生的其他综合收益除外。

(3) 除企业合并形成以外的：以支付现金取得的，按照实际支付的购买价款作为其初始投资成本；以发行权益性证券取得的，按照发行权益性证券的公允价值作为其初始投资成本；以债务重

组方式取得的，按《企业会计准则第12号——债务重组》确定其初始投资成本；以非货币性资产交换取得的，按《企业会计准则第7号——非货币性资产交换》确定其初始投资成本。

3. 后续计量及损益确认方法

对被投资单位实施控制的长期股权投资采用成本法核算；对联营企业和合营企业的长期股权投资，采用权益法核算。

4. 通过多次交易分步处置对子公司投资至丧失控制权的处理方法

(1) 是否属于“一揽子交易”的判断原则

通过多次交易分步处置对子公司股权投资直至丧失控制权的，公司结合分步交易的各个步骤的交易协议条款、分别取得的处置对价、出售股权的对象、处置方式、处置时点等信息来判断分步交易是否属于“一揽子交易”。各项交易的条款、条件以及经济影响符合以下一种或多种情况，通常表明多次交易事项属于“一揽子交易”：

- 1) 这些交易是同时或者在考虑了彼此影响的情况下订立的；
- 2) 这些交易整体才能达成一项完整的商业结果；
- 3) 一项交易的发生取决于其他至少一项交易的发生；
- 4) 一项交易单独看是不经济的，但是和其他交易一并考虑时是经济的。

(2) 不属于“一揽子交易”的会计处理

1) 个别财务报表

对处置的股权，其账面价值与实际取得价款之间的差额，计入当期损益。对于剩余股权，对被投资单位仍具有重大影响或者与其他方一起实施共同控制的，转为权益法核算；不能再对被投资单位实施控制、共同控制或重大影响的，按照《企业会计准则第22号——金融工具确认和计量》的相关规定进行核算。

2) 合并财务报表

在丧失控制权之前，处置价款与处置长期股权投资相对应享有子公司自购买日或合并日开始持续计算的净资产份额之间的差额，调整资本公积（资本溢价），资本溢价不足冲减的，冲减留存收益。

丧失对原子公司控制权时，对于剩余股权，按照其在丧失控制权日的公允价值进行重新计量。处置股权取得的对价与剩余股权公允价值之和，减去按原持股比例计算应享有原有子公司自购买日或合并日开始持续计算的净资产的份额之间的差额，计入丧失控制权当期的投资收益，同时冲减商誉。与原有子公司股权投资相关的其他综合收益等，应当在丧失控制权时转为当期投资收益。

(3) 属于“一揽子交易”的会计处理

1) 个别财务报表

将各项交易作为一项处置子公司并丧失控制权的交易进行会计处理。但是，在丧失控制权之前每一次处置价款与处置投资对应的长期股权投资账面价值之间的差额，在个别财务报表中确认为其他综合收益，在丧失控制权时一并转入丧失控制权当期的损益。

2) 合并财务报表

将各项交易作为一项处置子公司并丧失控制权的交易进行会计处理。但是，在丧失控制权之前每一次处置价款与处置投资对应的享有该子公司净资产份额的差额，在合并财务报表中确认为其他综合收益，在丧失控制权时一并转入丧失控制权当期的损益。

20、投资性房地产

不适用

21、固定资产

(1). 确认条件

适用 不适用

固定资产是指为生产商品、提供劳务、出租或经营管理而持有的，使用年限超过一个会计年度的有形资产。固定资产在同时满足经济利益很可能流入、成本能够可靠计量时予以确认。

(2). 折旧方法

适用 不适用

类别	折旧方法	折旧年限（年）	残值率	年折旧率
房屋及建筑物	年限平均法	5-39	0-5	2.44-20.00
机器设备	年限平均法	7-15	0-5	6.33-14.29
其他设备	年限平均法	3-10	0-5	9.50-33.33
土地[注]				

[注]境外子公司拥有的土地所有权，不计提折旧

22、 在建工程

适用 不适用

1. 在建工程同时满足经济利益很可能流入、成本能够可靠计量则予以确认。在建工程按建造该项资产达到预定可使用状态前所发生的实际成本计量。

2. 在建工程达到预定可使用状态时，按工程实际成本转入固定资产。已达到预定可使用状态但尚未办理竣工决算的，先按估计价值转入固定资产，待办理竣工决算后再按实际成本调整原暂估价值，但不再调整原已计提的折旧。

类别	在建工程结转为固定资产的标准和时点
机器设备	安装调试后达到设计要求或合同规定的标准
房屋建筑物	完成竣工验收并达到设计要求或合同规定的标准

23、 借款费用

适用 不适用

1. 借款费用资本化的确认原则

公司发生的借款费用，可直接归属于符合资本化条件的资产的购建或者生产的，予以资本化，计入相关资产成本；其他借款费用，在发生时确认为费用，计入当期损益。

2. 借款费用资本化期间

(1) 当借款费用同时满足下列条件时，开始资本化：1) 资产支出已经发生；2) 借款费用已经发生；3) 为使资产达到预定可使用或可销售状态所必要的购建或者生产活动已经开始。

(2) 若符合资本化条件的资产在购建或者生产过程中发生非正常中断，并且中断时间连续超过 3 个月，暂停借款费用的资本化；中断期间发生的借款费用确认为当期费用，直至资产的购建或者生产活动重新开始。

(3) 当所购建或者生产符合资本化条件的资产达到预定可使用或可销售状态时，借款费用停止资本化。

3. 借款费用资本化率以及资本化金额

为购建或者生产符合资本化条件的资产而借入专门借款的，以专门借款当期实际发生的利息费用（包括按照实际利率法确定的折价或溢价的摊销），减去将尚未动用的借款资金存入银行取得的利息收入或进行暂时性投资取得的投资收益后的金额，确定应予资本化的利息金额；为购建或者生产符合资本化条件的资产占用了一般借款的，根据累计资产支出超过专门借款的资产支出加权平均数乘以占用一般借款的资本化率，计算确定一般借款应予资本化的利息金额。

24、 生物资产

适用 不适用

25、油气资产

适用 不适用

26、无形资产

(1). 使用寿命及其确定依据、估计情况、摊销方法或复核程序

适用 不适用

1. 无形资产包括土地使用权、专利权及非专利技术等，按成本进行初始计量。
2. 使用寿命有限的无形资产，在使用寿命内按照与该项无形资产有关的经济利益的预期实现方式系统合理地摊销，无法可靠确定预期实现方式的，采用直线法摊销。具体如下：

项 目	使用寿命及其确定依据	摊销方法
土地使用权	39.42-50年，土地使用期限	年限平均法
软件	3-10年，会计估计	年限平均法
非专利技术	5年与产品预计的供货周期孰短，会计估计	年限平均法

(2). 研发支出的归集范围及相关会计处理方法

适用 不适用

1. 人员人工费用

人员人工费用包括公司研发人员的工资薪金、基本养老保险费、基本医疗保险费、失业保险费、工伤保险费、生育保险费和住房公积金，以及外聘研发人员的劳务费用。

研发人员同时服务于多个研究开发项目的，人工费用的确认依据公司管理部门提供的各研究开发项目研发人员的工时记录，在不同研究开发项目间按比例分配。

直接从事研发活动的人员、外聘研发人员同时从事非研发活动的，公司根据研发人员在不同岗位的工时记录，将其实际发生的人员人工费用，按实际工时占比等合理方法在研发费用和生产经营费用间分配。

2. 直接投入费用

直接投入费用是指公司为实施研究开发活动而实际发生的相关支出。包括：1) 直接消耗的材料、燃料和动力费用；2) 用于中间试验和产品试制的模具、工艺装备开发及制造费，不构成固定资产的样品、样机及一般测试手段购置费，试制产品的检验费；3) 用于研究开发活动的仪器、设备的运行维护、调整、检验、检测、维修等费用。

3. 折旧费用与长期待摊费用

折旧费用是指用于研究开发活动的仪器、设备和在用建筑物的折旧费。

用于研发活动的仪器、设备及在用建筑物，同时又用于非研发活动的，对该类仪器、设备、在用建筑物使用情况做必要记录，并将其实际发生的折旧费按实际工时和使用面积等因素，采用合理方法在研发费用和生产经营费用间分配。

长期待摊费用是指研发设施的改建、改装、装修和修理过程中发生的长期待摊费用，按实际支出进行归集，在规定的期限内分期平均摊销。

4. 无形资产摊销费用

无形资产摊销费用是指用于研究开发活动的软件、知识产权、非专利技术（专有技术、许可证、设计和计算方法等）的摊销费用。

5. 设计费用

设计费用是指为新产品和新工艺进行构思、开发和制造，进行工序、技术规范、规程制定、操作特性方面的设计等发生的费用，包括为获得创新性、创意性、突破性产品进行的创意设计活动发生的相关费用。

6. 装备调试费用与试验费用

装备调试费用是指工装准备过程中研究开发活动所发生的费用，包括研制特殊、专用的生产机器，改变生产和质量控制程序，或制定新方法及标准等活动所发生的费用。

为大规模批量化和商业化生产所进行的常规性工装准备和工业工程发生的费用不计入归集范围。试验费用包括新药研制的临床试验费、勘探开发技术的现场试验费、田间试验费等。

7. 委托外部研究开发费用

委托外部研究开发费用是指公司委托境内外其他机构或个人进行研究开发活动所发生的费用（研究开发活动成果为公司所拥有，且与公司的主要经营业务紧密相关）。

8. 其他费用

其他费用是指上述费用之外与研究开发活动直接相关的其他费用，包括技术图书资料费、资料翻译费、专家咨询费、高新科技研发保险费，研发成果的检索、论证、评审、鉴定、验收费用，知识产权的申请费、注册费、代理费，会议费、差旅费、通讯费等。

9. 内部研究开发项目研究阶段的支出，于发生时计入当期损益。内部研究开发项目开发阶段的支出，同时满足下列条件的，确认为无形资产：(1) 完成该无形资产以使其能够使用或出售在技术上具有可行性；(2) 具有完成该无形资产并使用或出售的意图；(3) 无形资产产生经济利益的方式，包括能够证明运用该无形资产生产的产品存在市场或无形资产自身存在市场，无形资产将在内部使用的，能证明其有用性；(4) 有足够的技术、财务资源和其他资源支持，以完成该无形资产的开发，并有能力使用或出售该无形资产；(5) 归属于该无形资产开发阶段的支出能够可靠地计量。

27、长期资产减值

适用 不适用

对长期股权投资、固定资产、在建工程、使用权资产、使用寿命有限的无形资产等长期资产，在资产负债表日有迹象表明发生减值的，估计其可收回金额。对因企业合并所形成的商誉和使用寿命不确定的无形资产，无论是否存在减值迹象，每年都进行减值测试。商誉结合与其相关的资产组或者资产组组合进行减值测试。

若上述长期资产的可收回金额低于其账面价值的，按其差额确认资产减值准备并计入当期损益。

28、长期待摊费用

适用 不适用

长期待摊费用核算已经支出，摊销期限在1年以上（不含1年）的各项费用。长期待摊费用按实际发生额入账，在受益期或规定的期限内分期平均摊销。如果长期待摊的费用项目不能使以后会计期间受益则将尚未摊销的该项目的摊余价值全部转入当期损益。

29、合同负债

适用 不适用

公司根据履行履约义务与客户付款之间的关系在资产负债表中列示合同资产或合同负债。公司将同一合同下的合同资产和合同负债相互抵销后以净额列示。

公司将拥有的、无条件(即，仅取决于时间流逝)向客户收取对价的权利作为应收款项列示，将已向客户转让商品而有权收取对价的权利（该权利取决于时间流逝之外的其他因素）作为合同资产列示。

公司将已收或应收客户对价而应向客户转让商品的义务作为合同负债列示。

30、职工薪酬

(1). 短期薪酬的会计处理方法

适用 不适用

在职工为公司提供服务的会计期间，将实际发生的短期薪酬确认为负债，并计入当期损益或相关资产成本。

(2). 离职后福利的会计处理方法√适用 不适用

离职后福利分为设定提存计划和设定受益计划。

(1) 在职工为公司提供服务的会计期间，根据设定提存计划计算的应缴存金额确认为负债，并计入当期损益或相关资产成本。

(2) 对设定受益计划的会计处理通常包括下列步骤：

1) 根据预期累计福利单位法，采用无偏且相互一致的精算假设对有关人口统计变量和财务变量等作出估计，计量设定受益计划所产生的义务，并确定相关义务的所属期间。同时，对设定受益计划所产生的义务予以折现，以确定设定受益计划义务的现值和当期服务成本；

2) 设定受益计划存在资产的，将设定受益计划义务现值减去设定受益计划资产公允价值所形成的赤字或盈余确认为一项设定受益计划净负债或净资产。设定受益计划存在盈余的，以设定受益计划的盈余和资产上限两项的孰低者计量设定受益计划净资产；

3) 期末，将设定受益计划产生的职工薪酬成本确认为服务成本、设定受益计划净负债或净资产的利息净额以及重新计量设定受益计划净负债或净资产所产生的变动等三部分，其中服务成本和设定受益计划净负债或净资产的利息净额计入当期损益或相关资产成本，重新计量设定受益计划净负债或净资产所产生的变动计入其他综合收益，并且在后续会计期间不允许转回至损益，但可以在权益范围内转移这些在其他综合收益确认的金额。

(3). 辞退福利的会计处理方法√适用 不适用

向职工提供的辞退福利，在下列两者孰早日确认辞退福利产生的职工薪酬负债，并计入当期损益：(1) 公司不能单方面撤回因解除劳动关系计划或裁减建议所提供的辞退福利时；(2) 公司确认与涉及支付辞退福利的重组相关的成本或费用时。

(4). 其他长期职工福利的会计处理方法√适用 不适用

向职工提供的其他长期福利，符合设定提存计划条件的，按照设定提存计划的有关规定进行会计处理；除此之外的其他长期福利，按照设定受益计划的有关规定进行会计处理，为简化相关会计处理，将其产生的职工薪酬成本确认为服务成本、其他长期职工福利净负债或净资产的利息净额以及重新计量其他长期职工福利净负债或净资产所产生的变动等组成项目的总净额计入当期损益或相关资产成本。

31、 预计负债√适用 不适用

1. 因对外提供担保、诉讼事项、产品质量保证、亏损合同等或有事项形成的义务成为公司承担的现时义务，履行该义务很可能导致经济利益流出公司，且该义务的金额能够可靠的计量时，公司将该项义务确认为预计负债。

2. 公司按照履行相关现时义务所需支出的最佳估计数对预计负债进行初始计量，并在资产负债表日对预计负债的账面价值进行复核。

32、 股份支付 适用 不适用**33、 优先股、永续债等其他金融工具** 适用 不适用

34、收入

(1). 按照业务类型披露收入确认和计量所采用的会计政策

√适用 □不适用

1. 收入确认原则

于合同开始日，公司对合同进行评估，识别合同所包含的各单项履约义务，并确定各单项履约义务是在某一时段内履行，还是在某一时点履行。

满足下列条件之一时，属于在某一时段内履行履约义务，否则，属于在某一时点履行履约义务：

(1) 客户在公司履约的同时即取得并消耗公司履约所带来的经济利益；(2) 客户能够控制公司履约过程中在建商品；(3) 公司履约过程中所产出的商品具有不可替代用途，且公司在整个合同期间内有权就累计至今已完成的履约部分收取款项。

对于在某一时段内履行的履约义务，公司在该段时间内按照履约进度确认收入。履约进度不能合理确定时，已经发生的成本预计能够得到补偿的，按照已经发生的成本金额确认收入，直到履约进度能够合理确定为止。对于在某一时点履行的履约义务，在客户取得相关商品或服务控制权时点确认收入。在判断客户是否已取得商品控制权时，公司考虑下列迹象：(1) 公司就该商品享有现时收款权利，即客户就该商品负有现时付款义务；(2) 公司已将该商品的法定所有权转移给客户，即客户已拥有该商品的法定所有权；(3) 公司已将该商品实物转移给客户，即客户已实物占有该商品；(4) 公司已将该商品所有权上的主要风险和报酬转移给客户，即客户已取得该商品所有权上的主要风险和报酬；(5) 客户已接受该商品；(6) 其他表明客户已取得商品控制权的迹象。

2. 收入计量原则

(1) 公司按照分摊至各单项履约义务的交易价格计量收入。交易价格是公司因向客户转让商品或服务而预期有权收取的对价金额，不包括代第三方收取的款项以及预期将退还给客户的款项。

(2) 合同中存在可变对价的，公司按照期望值或最可能发生金额确定可变对价的最佳估计数，但包含可变对价的交易价格，不超过在相关不确定性消除时累计已确认收入极可能不会发生重大转回的金额。

(3) 合同中存在重大融资成分的，公司按照假定客户在取得商品或服务控制权时即以现金支付的应付金额确定交易价格。该交易价格与合同对价之间的差额，在合同期间内采用实际利率法摊销。合同开始日，公司预计客户取得商品或服务控制权与客户支付价款间隔不超过一年的，不考虑合同中存在的重大融资成分。

(4) 合同中包含两项或多项履约义务的，公司于合同开始日，按照各单项履约义务所承诺商品的单独售价的相对比例，将交易价格分摊至各单项履约义务。

3. 收入确认的具体方法

按时点确认的收入：公司销售商品，属于在某一时点履约义务。

(1) 境内公司内销销售收入的确认方法

1) 下线结算：公司按照客户订单安排生产，将产品由物流公司向客户附近设立的中转仓库或客户仓库发货。客户一般于次月将完成装机的数量发公司物流部核对，公司物流部核对无误后即通知财务部开具发票确认收入。

2) 非下线结算：公司按照客户订单要求发货，并根据出库单、客户签收单据等确认收入。

(2) 境内公司外销收入的确认方法

外销产品收入中采用以 FOB、CIF 方式结算的，在公司已根据合同约定将产品报关，取得提单，已收取货款或取得收款权利且相关的经济利益很可能流入时确认收入；

(3) 境外公司收入的确认方法：境外公司收入采用以 FCA、FOB 方式结算，在公司已根据合同约定将产品交给承运人或报关，取得装箱单或提单等单据时，确认收入。

(2). 同类业务采用不同经营模式涉及不同收入确认方式及计量方法

□适用 √不适用

35、合同成本

适用 不适用

36、政府补助

适用 不适用

1. 政府补助在同时满足下列条件时予以确认：(1) 公司能够满足政府补助所附的条件；(2) 公司能够收到政府补助。政府补助为货币性资产的，按照收到或应收的金额计量。政府补助为非货币性资产的，按照公允价值计量；公允价值不能可靠取得的，按照名义金额计量。

2. 与资产相关的政府补助判断依据及会计处理方法

政府文件规定用于购建或以其他方式形成长期资产的政府补助划分为与资产相关的政府补助。政府文件不明确的，以取得该补助必须具备的基本条件为基础进行判断，以购建或以其他方式形成长期资产为基本条件的作为与资产相关的政府补助。与资产相关的政府补助，冲减相关资产的账面价值或确认为递延收益。与资产相关的政府补助确认为递延收益的，在相关资产使用寿命内按照合理、系统的方法分期计入损益。按照名义金额计量的政府补助，直接计入当期损益。相关资产在使用寿命结束前被出售、转让、报废或发生毁损的，将尚未分配的相关递延收益余额转入资产处置当期的损益。

3. 与收益相关的政府补助判断依据及会计处理方法

除与资产相关的政府补助之外的政府补助划分为与收益相关的政府补助。对于同时包含与资产相关部分和与收益相关部分的政府补助，难以区分与资产相关或与收益相关的，整体归类为与收益相关的政府补助。与收益相关的政府补助，用于补偿以后期间的相关成本费用或损失的，确认为递延收益，在确认相关成本费用或损失的期间，计入当期损益或冲减相关成本；用于补偿已发生的相关成本费用或损失的，直接计入当期损益或冲减相关成本。

4. 与公司日常经营活动相关的政府补助，按照经济业务实质，计入其他收益或冲减相关成本费用。与公司日常活动无关的政府补助，计入营业外收支。

37、递延所得税资产/递延所得税负债

适用 不适用

1. 根据资产、负债的账面价值与其计税基础之间的差额（未作为资产和负债确认的项目按照税法规定可以确定其计税基础的，该计税基础与其账面数之间的差额），按照预期收回该资产或清偿该负债期间的适用税率计算确认递延所得税资产或递延所得税负债。

2. 确认递延所得税资产以很可能取得用来抵扣可抵扣暂时性差异的应纳税所得额为限。资产负债表日，有确凿证据表明未来期间很可能获得足够的应纳税所得额用来抵扣可抵扣暂时性差异的，确认以前会计期间未确认的递延所得税资产。

3. 资产负债表日，对递延所得税资产的账面价值进行复核，如果未来期间很可能无法获得足够的应纳税所得额用以抵扣递延所得税资产的利益，则减记递延所得税资产的账面价值。在很可能获得足够的应纳税所得额时，转回减记的金额。

4. 公司当期所得税和递延所得税作为所得税费用或收益计入当期损益，但不包括下列情况产生的所得税：(1) 企业合并；(2) 直接在所有者权益中确认的交易或者事项。

5. 同时满足下列条件时，公司将递延所得税资产及递延所得税负债以抵销后的净额列示：(1) 拥有以净额结算当期所得税资产及当期所得税负债的法定权利；(2) 递延所得税资产和递延所得税负债是与同一税收征管部门对同一纳税主体征收的所得税相关或者对不同的纳税主体相关，但在未来每一具有重要性的递延所得税资产和递延所得税负债转回的期间内，涉及的纳税主体意图以净额结算当期所得税资产及当期所得税负债或是同时取得资产、清偿债务。

38、租赁

适用 不适用

作为承租方对短期租赁和低价值资产租赁进行简化处理的判断依据和会计处理方法

适用 不适用

在租赁期开始日，公司将租赁期不超过 12 个月，且不包含购买选择权的租赁认定为短期租赁；将单项租赁资产为全新资产时价值较低的租赁认定为低价值资产租赁。公司转租或预期转租租赁资产的，原租赁不认定为低价值资产租赁。

对于所有短期租赁和低价值资产租赁，公司在租赁期内各个期间按照直线法将租赁付款额计入相关资产成本或当期损益。

作为出租方的租赁分类标准和会计处理方法

适用 不适用

在租赁开始日，公司将实质上转移了与租赁资产所有权有关的几乎全部风险和报酬的租赁划分为融资租赁，除此之外的均为经营租赁。

(1) 经营租赁

公司在租赁期内各个期间按照直线法将租赁收款额确认为租金收入，发生的初始直接费用予以资本化并按照与租金收入确认相同的基础进行分摊，分期计入当期损益。公司取得的与经营租赁有关的未计入租赁收款额的可变租赁付款额在实际发生时计入当期损益。

(2) 融资租赁

在租赁期开始日，公司按照租赁投资净额（未担保余值和租赁期开始日尚未收到的租赁收款额按照租赁内含利率折现的现值之和）确认应收融资租赁款，并终止确认融资租赁资产。在租赁期的各个期间，公司按照租赁内含利率计算并确认利息收入。

公司取得的未纳入租赁投资净额计量的可变租赁付款额在实际发生时计入当期损益。

39、其他重要的会计政策和会计估计

适用 不适用

1. 安全生产费

公司按照财政部、应急部发布的《企业安全生产费用提取和使用管理办法》（财资〔2022〕136号）的规定提取的安全生产费，计入相关产品的成本或当期损益，同时记入“专项储备”科目。使用提取的安全生产费时，属于费用性支出的，直接冲减专项储备。形成固定资产的，通过“在建工程”科目归集所发生的支出，待安全项目完工达到预定可使用状态时确认为固定资产；同时，按照形成固定资产的成本冲减专项储备，并确认相同金额的累计折旧，该固定资产在以后期间不再计提折旧。

2. 分部报告

公司以内部组织结构、管理要求、内部报告制度等为依据确定经营分部。公司的经营分部是指同时满足下列条件的组成部分：

1. 该组成部分能够在日常活动中产生收入、发生费用；
2. 管理层能够定期评价该组成部分的经营成果，以决定向其配置资源、评价其业绩；
3. 能够通过分析取得该组成部分的财务状况、经营成果和现金流量等有关会计信息。

40、重要会计政策和会计估计的变更

详见“重要事项”的“公司对会计政策、会计估计变更或重大会计差错更正原因和影响的分析说明”

41、2025年起首次执行新会计准则或准则解释等涉及调整首次执行当年年初的财务报表

适用 不适用

42、其他

适用 不适用

六、税项

1、主要税种及税率

主要税种及税率情况

√适用 □不适用

税种	计税依据	税率
增值税	以按税法规定计算的销售货物和应税劳务收入为基础计算销项税额，扣除当期允许抵扣的进项税额后，差额部分为应交增值税	19%、13%、6% [注]
房产税	从价计征的，按房产原值一次减除 30%后余值的 1.2%计缴；从租计征的，按租金收入的 12%计缴	1.2%，12%
城市维护建设税	实际缴纳的流转税税额	7%、5%
教育费附加	实际缴纳的流转税税额	3%
地方教育附加	实际缴纳的流转税税额	2%
企业所得税	应纳税所得额	详见不同税率的纳税主体企业所得税税率说明

[注]提供检测管理等劳务的增值税率为 6%，圣龙股份德国有限责任公司（以下简称圣龙德国公司）增值税率为 19%（出口货物实行“免、抵、退”税政策），美国 SLW 公司不适用增值税、营业税、城市维护建设税、教育费附加和地方教育附加；美国 SLW 公司适用商业活动税；圣龙德国公司不适用城市维护建设税、教育费附加和地方教育附加

存在不同企业所得税税率纳税主体的，披露情况说明

√适用 □不适用

纳税主体名称	所得税税率（%）
本公司	15%
宁波圣龙五湖汽车零部件有限公司（以下简称圣龙五湖公司）	15%
宁波圣龙智能汽车系统有限公司（以下简称圣龙智能公司）	15%
美国 SLW 公司	州税 6%，联邦税 21%
圣龙德国公司	适用 15%税率，加征 5.5%附加税
除上述以外的其他纳税主体	25%

2、税收优惠

√适用 □不适用

- 根据宁波市高新技术企业认定管理工作领导小组下发的《关于公布宁波市 2023 年度第一批高新技术企业名单的通知》（甬高企认领〔2024〕1 号），本公司 2023 年通过高新技术企业重新认定（有效期三年），2023 年至 2025 年减按 15%的税率征收企业所得税；
- 根据宁波市高新技术企业认定管理工作领导小组下发的《关于公布宁波市 2024 年度第一批高新技术企业名单的通知》（甬高企认领〔2024〕2 号），圣龙五湖已于 2024 年通过高新技术企业重新认定（有效期三年），2024 年至 2026 年减按 15%的税率征收企业所得税；
- 根据宁波市高新技术企业认定管理工作领导小组下发的《关于公布宁波市 2025 年度第一批高新技术企业名单的通知》（甬高企认领〔2025〕4 号），圣龙智能已于 2025 年通过高新技术企业认定（有效期三年），2025 年至 2027 年减按 15%的税率征收企业所得税；
- 根据财政部、税务总局《关于先进制造业企业增值税加计抵减政策的公告》（财政部税务总局公告 2023 年第 43 号）、工业和信息化部办公厅《工业和信息化部办公厅关于 2023 年度享受

增值税加计抵减政策的先进制造业企业名单制定工作有关事项的通知》（工信厅财函〔2023〕267号），自2023年1月1日至2027年12月31日，允许先进制造业企业按照当期可抵扣进项税额加计5%抵减应纳增值税税额。本公司属于先进制造业企业，本期可按照当期可抵扣进项税额加计5%抵减应纳增值税额。

3、其他

适用 不适用

七、合并财务报表项目注释

1、货币资金

适用 不适用

单位：元 币种：人民币

项目	期末余额	期初余额
银行存款	145,241,146.27	106,084,923.30
其他货币资金	43,092,966.14	52,835,039.30
合计	188,334,112.41	158,919,962.60
其中：存放在境外的款项总额	54,820,165.51	48,428,994.33

其他说明：

期末其他货币资金中，票据保证金 43,007,885.93 元、ETC 保证金 2,000.00 元、其他金额 83,080.21 元使用受限，不属于现金及现金等价物。

2、交易性金融资产

适用 不适用

单位：元 币种：人民币

项目	期末余额	期初余额	指定理由和依据
以公允价值计量且其变动计入当期损益的金融资产		70,000,000.00	/
其中：			
银行理财产品		70,000,000.00	/
合计		70,000,000.00	/

其他说明：

适用 不适用

3、衍生金融资产

适用 不适用

4、应收票据

(1). 应收票据分类列示

适用 不适用

单位：元 币种：人民币

项目	期末余额	期初余额
商业承兑汇票		8,967,688.55
合计		8,967,688.55

(2). 期末公司已质押的应收票据

适用 不适用

(3). 期末公司已背书或贴现且在资产负债表日尚未到期的应收票据

适用 不适用

(4). 按坏账计提方法分类披露

适用 不适用

单位：元 币种：人民币

类别	期末余额					期初余额				
	账面余额		坏账准备		账面价值	账面余额		坏账准备		账面价值
	金额	比例 (%)	金额	计提比例 (%)		金额	比例 (%)	金额	计提比例 (%)	
按组合计提坏账准备						9,439,672.16	100.00	471,983.61	5.00	8,967,688.55
其中：										
商业承兑汇票						9,439,672.16	100.00	471,983.61	5.00	8,967,688.55
合计		/		/		9,439,672.16	/	471,983.61	/	8,967,688.55

按单项计提坏账准备：

适用 不适用

按组合计提坏账准备：

适用 不适用

按预期信用损失一般模型计提坏账准备

适用 不适用

各阶段划分依据和坏账准备计提比例

对本期发生损失准备变动的应收票据账面余额显著变动的情况说明：

适用 不适用

(5). 坏账准备的情况

适用 不适用

单位：元 币种：人民币

类别	期初余额	本期变动金额				期末余额
		计提	收回或转回	转销或核销	其他变动	
按组合计提坏账准备	471,983.61	-471,983.61				0.00
合计	471,983.61	-471,983.61				0.00

其中本期坏账准备收回或转回金额重要的：

适用 不适用

其他说明：

(6). 本期实际核销的应收票据情况

适用 不适用

其中重要的应收票据核销情况：

适用 不适用

应收票据核销说明：

适用 不适用

其他说明：

适用 不适用

5、 应收账款

(1). 按账龄披露

适用 不适用

单位：元 币种：人民币

账龄	期末账面余额	期初账面余额
1年以内（含1年）	378,135,888.42	503,773,272.32
1年以内	378,135,888.42	503,773,272.32
1至2年	4,343,592.87	2,053,859.66
2至3年	466,469.56	4,123,479.39
3年以上		
3至4年	770,000.00	1,060,452.44
4至5年	159,580.01	590,584.02
5年以上	496,994.77	208,285.76
合计	384,372,525.63	511,809,933.59

(2). 按坏账计提方法分类披露

适用 不适用

单位：元 币种：人民币

类别	期末余额					期初余额				
	账面余额		坏账准备		账面价值	账面余额		坏账准备		账面价值
	金额	比例 (%)	金额	计提比例 (%)		金额	比例 (%)	金额	计提比例 (%)	
按单项计提坏账准备	571,796.88	0.15	571,796.88	100.00	0.00	429,866.56	0.08	429,866.56	100.00	0.00
其中：										
单项计提坏账准备	571,796.88	0.15	571,796.88	100.00	0.00	429,866.56	0.08	429,866.56	100.00	0.00
按组合计提坏账准备	383,800,728.75	99.85	20,368,565.90	5.31	363,432,162.85	511,380,067.03	99.92	27,371,087.61	5.35	484,008,979.42
其中：										
账龄组合	383,800,728.75	99.85	20,368,565.90	5.31	363,432,162.85	511,380,067.03	99.92	27,371,087.61	5.35	484,008,979.42
合计	384,372,525.63	/	20,940,362.78	/	363,432,162.85	511,809,933.59	/	27,800,954.17	/	484,008,979.42

按单项计提坏账准备:

适用 不适用

单位:元 币种:人民币

名称	期末余额			
	账面余额	坏账准备	计提比例 (%)	计提理由
长春一汽四环发动机制造有限公司	313,004.32	313,004.32	100.00	预计无法收回
江铃汽车股份有限公司	258,792.56	258,792.56	100.00	预计无法收回
合计	571,796.88	571,796.88	100.00	/

按单项计提坏账准备的说明:

适用 不适用

详见本报告之金融工具说明。

按组合计提坏账准备:

适用 不适用

组合计提项目: 账龄组合

单位:元 币种:人民币

名称	期末余额		
	账面余额	坏账准备	计提比例 (%)
1年以内	377,877,095.86	18,893,854.78	5.00
1-2年	4,343,592.87	434,359.29	10.00
2-3年	153,465.24	30,693.05	20.00
3-4年	770,000.00	385,000.00	50.00
4-5年	159,580.01	127,664.01	80.00
5年以上	496,994.77	496,994.77	100.00
合计	383,800,728.75	20,368,565.90	5.31

按组合计提坏账准备的说明:

适用 不适用

详见本报告之金融工具说明。

按预期信用损失一般模型计提坏账准备

适用 不适用

各阶段划分依据和坏账准备计提比例

对本期发生损失准备变动的应收账款账面余额显著变动的情况说明:

适用 不适用

(3). 坏账准备的情况

适用 不适用

单位:元 币种:人民币

类别	期初余额	本期变动金额				期末余额
		计提	收回或转回	转销或核销	其他变动	
单项计提坏账准备	429,866.56	571,796.88		429,866.56		571,796.88
按组合计提坏账准备	27,371,087.61	-5,300,833.26		2,026,351.80	324,663.35	20,368,565.90
合计	27,800,954.17	-4,729,036.38		2,456,218.36	324,663.35	20,940,362.78

[注]其他系合同资产中质保金到期转入应收账款，相应的合同资产减值准备转入应收账款坏账准备 385,000.00 元及汇兑损益-60,336.65 元

其中本期坏账准备收回或转回金额重要的：

适用 不适用

其他说明：

(4). 本期实际核销的应收账款情况

适用 不适用

单位：元 币种：人民币

项目	核销金额
实际核销的应收账款	2,456,218.36

其中重要的应收账款核销情况

适用 不适用

应收账款核销说明：

适用 不适用

(5). 按欠款方归集的期末余额前五名的应收账款和合同资产情况

适用 不适用

单位：元 币种：人民币

单位名称	应收账款期末余额	合同资产期末余额	应收账款和合同资产期末余额	占应收账款和合同资产期末余额合计数的比例 (%)	坏账准备期末余额
奇瑞[注 1]	60,631,202.87		60,631,202.87	15.70	3,042,969.15
上汽集团[注 2]	53,062,882.04		53,062,882.04	13.74	2,848,343.27
汇川技术[注 3]	38,908,080.12		38,908,080.12	10.07	1,945,404.01
长安福特[注 4]	32,418,169.33		32,418,169.33	8.39	1,620,908.47
江铃汽车[注 5]	29,066,134.26		29,066,134.26	7.53	1,730,759.34
合计	214,086,468.62		214,086,468.62	55.43	11,188,384.24

其他说明：

[注 1]芜湖埃科动力系统有限公司、瑞庆汽车发动机技术有限公司、安徽瑞轩供应链科技有限公司、芜湖埃科泰克动力总成有限公司、奇瑞汽车股份有限公司、奇瑞汽车股份有限公司备件分公司、奇瑞捷豹路虎汽车有限公司受同一实际控制人控制，表中该项应收余额是对上述公司应收账款余额的汇总披露

[注 2]上汽通用动力科技（上海）有限公司、上汽通用汽车有限公司、柳州赛克科技发展有限公司、上汽通用五菱汽车股份有限公司、山东上汽汽车变速器有限公司等受同一实际控制人控制，表中该项应收余额是对上述公司应收账款余额的汇总披露

[注 3]汇川新能源汽车技术（常州）有限公司、汇川新能源汽车技术（苏州）有限公司、苏州汇川联合动力系统股份有限公司受同一实际控制人控制，表中该项应收余额是对上述公司应收账款余额的汇总披露

[注 4]长安福特汽车有限公司动力系统分公司、长安福特汽车有限公司受同一实际控制人控制，表中该项应收余额是对上述公司应收账款余额的汇总披露

[注 5]江铃汽车股份有限公司、江铃汽车股份有限公司小蓝分公司受同一实际控制人控制，表中该项应收余额是对上述公司应收账款余额的汇总披露

其他说明：

适用 不适用

6、合同资产

(1). 合同资产情况

适用 不适用

单位：元 币种：人民币

项目	期末余额			期初余额		
	账面余额	坏账准备	账面价值	账面余额	坏账准备	账面价值
应收质保金	1,870,000.00	164,000.00	1,706,000.00	1,070,000.00	184,000.00	886,000.00
合计	1,870,000.00	164,000.00	1,706,000.00	1,070,000.00	184,000.00	886,000.00

(2). 报告期内账面价值发生重大变动的金额和原因

适用 不适用

(3). 按坏账计提方法分类披露

适用 不适用

单位：元 币种：人民币

类别	期末余额					期初余额				
	账面余额		坏账准备		账面价值	账面余额		坏账准备		账面价值
	金额	比例 (%)	金额	计提比例 (%)		金额	比例 (%)	金额	计提比例 (%)	
按组合计提坏账准备	1,870,000.00	100.00	164,000.00	8.77	1,706,000.00	1,070,000.00	100.00	184,000.00	17.20	886,000.00
其中：										
账龄组合	1,870,000.00	100.00	164,000.00	8.77	1,706,000.00	1,070,000.00	100.00	184,000.00	17.20	886,000.00
合计	1,870,000.00	/	164,000.00	/	1,706,000.00	1,070,000.00	/	184,000.00	/	886,000.00

按单项计提坏账准备：

适用 不适用

按单项计提坏账准备的说明：

适用 不适用

按组合计提坏账准备：

适用 不适用

组合计提项目：账龄组合

单位：元 币种：人民币

名称	期末余额		
	账面余额	坏账准备	计提比例 (%)
1年以内	1,060,000.00	53,000.00	5.00
1-2年	510,000.00	51,000.00	10.00
2-3年	300,000.00	60,000.00	20.00
合计	1,870,000.00	164,000.00	8.77

按组合计提坏账准备的说明

适用 不适用

详见本报告之金融工具。

按预期信用损失一般模型计提坏账准备

适用 不适用

各阶段划分依据和坏账准备计提比例

对本期发生损失准备变动的合同资产账面余额显著变动的情况说明：

适用 不适用

(4). 本期合同资产计提坏账准备情况

适用 不适用

单位：元 币种：人民币

项目	期初余额	本期变动金额				期末余额	原因
		本期计提	本期收回或转回	本期转销/核销	其他变动		
按组合计提减值准备	184,000.00	365,000.00			-385,000.00	164,000.00	
合计	184,000.00	365,000.00			-385,000.00	164,000.00	/

[注]其他系本期质保金到期转入应收账款，相应的减值准备转入应收账款坏账准备

其中本期坏账准备收回或转回金额重要的：

适用 不适用

其他说明：

(5). 本期实际核销的合同资产情况

适用 不适用

其中重要的合同资产核销情况

适用 不适用

合同资产核销说明：

适用 不适用

其他说明：

适用 不适用

7、 应收款项融资

(1). 应收款项融资分类列示

适用 不适用

单位：元 币种：人民币

项目	期末余额	期初余额
银行承兑汇票	84,194,746.59	15,902,256.80
合计	84,194,746.59	15,902,256.80

(2). 期末公司已质押的应收款项融资

适用 不适用

(3). 期末公司已背书或贴现且在资产负债表日尚未到期的应收款项融资

适用 不适用

单位：元 币种：人民币

项目	期末终止确认金额	期末未终止确认金额
银行承兑汇票	190,299,800.36	
合计	190,299,800.36	

(4). 按坏账计提方法分类披露

适用 不适用

按单项计提坏账准备：

适用 不适用

按单项计提坏账准备的说明：

适用 不适用

按组合计提坏账准备：

适用 不适用

按预期信用损失一般模型计提坏账准备

适用 不适用

各阶段划分依据和坏账准备计提比例

对本期发生损失准备变动的应收款项融资账面余额显著变动的情况说明：

适用 不适用

(5). 坏账准备的情况

适用 不适用

其中本期坏账准备收回或转回金额重要的：

适用 不适用

其他说明：

(6). 本期实际核销的应收款项融资情况

适用 不适用

其中重要的应收款项融资核销情况

适用 不适用

核销说明：

适用 不适用

(7). 应收款项融资本期增减变动及公允价值变动情况：

适用 不适用

(8). 其他说明

适用 不适用

8、预付款项

(1). 预付款项按账龄列示

适用 不适用

单位：元 币种：人民币

账龄	期末余额		期初余额	
	金额	比例(%)	金额	比例(%)
1年以内	3,438,127.90	83.21	9,436,216.54	77.14
1至2年	595,185.37	14.40	2,379,809.41	19.45
2至3年	37,253.91	0.90	50,983.69	0.42
3年以上	61,538.61	1.49	366,277.66	2.99
合计	4,132,105.79	100.00	12,233,287.30	100.00

账龄超过1年且金额重要的预付款项未及时结算原因的说明：

无

(2). 按预付对象归集的期末余额前五名的预付款情况

适用 不适用

单位：元 币种：人民币

单位名称	期末余额	占预付款项期末余额合计数的比例(%)
国网浙江省电力有限公司宁波市鄞州区供电公司	750,177.43	18.15
厦门信和达电子有限公司	517,990.44	12.54
Rockwell Automation, Inc.	415,286.10	10.05
杭州泛嘉科技有限公司	325,770.80	7.88
TATA TECHNOLOGIES INC	169,368.60	4.10
合计	2,178,593.37	52.72

其他说明：

其他说明：

适用 不适用

9、其他应收款

项目列示

适用 不适用

单位：元 币种：人民币

项目	期末余额	期初余额
应收利息		
应收股利		
其他应收款	979,863.17	1,306,125.29
合计	979,863.17	1,306,125.29

其他说明：

适用 不适用

应收利息

(1). 应收利息分类

适用 不适用

(2). 重要逾期利息

适用 不适用

(3). 按坏账计提方法分类披露

适用 不适用

按单项计提坏账准备：

适用 不适用

按单项计提坏账准备的说明：

适用 不适用

按组合计提坏账准备：

适用 不适用

(4). 按预期信用损失一般模型计提坏账准备

适用 不适用

各阶段划分依据和坏账准备计提比例

对本期发生损失准备变动的应收利息账面余额显著变动的情况说明：

适用 不适用

(5). 坏账准备的情况

适用 不适用

其中本期坏账准备收回或转回金额重要的：

适用 不适用

其他说明：

(6). 本期实际核销的应收利息情况

适用 不适用

其中重要的应收利息核销情况

适用 不适用

核销说明：

适用 不适用

其他说明：

适用 不适用

应收股利

(7). 应收股利

适用 不适用

(8). 重要的账龄超过1年的应收股利

适用 不适用

(9). 按坏账计提方法分类披露

适用 不适用

按单项计提坏账准备：

适用 不适用

按单项计提坏账准备的说明：

适用 不适用

按组合计提坏账准备：

适用 不适用

(10). 按预期信用损失一般模型计提坏账准备

适用 不适用

各阶段划分依据和坏账准备计提比例：

对本期发生损失准备变动的应收股利账面余额显著变动的情况说明：

适用 不适用

(11). 坏账准备的情况

适用 不适用

其中本期坏账准备收回或转回金额重要的：

适用 不适用

其他说明：

(12). 本期实际核销的应收股利情况

适用 不适用

其中重要的应收股利核销情况

适用 不适用

核销说明：

适用 不适用

其他说明：

适用 不适用

其他应收款

(13). 按账龄披露

适用 不适用

单位：元 币种：人民币

账龄	期末账面余额	期初账面余额
1 年以内（含 1 年）	365,923.08	499,187.69
1 年以内	365,923.08	499,187.69
1 至 2 年	111,260.00	842,115.79
2 至 3 年	659,177.00	67,835.97
3 年以上		
3 至 4 年		35,528.00
4 至 5 年	23,803.12	9,800.00
5 年以上	9,800.00	
合计	1,169,963.20	1,454,467.45

(14). 按款项性质分类情况

适用 不适用

单位：元 币种：人民币

款项性质	期末账面余额	期初账面余额
应收暂付款	960,470.20	944,168.74
押金保证金	209,493.00	477,101.43
其他		33,197.28
合计	1,169,963.20	1,454,467.45

(15). 坏账准备计提情况

适用 不适用

单位：元 币种：人民币

坏账准备	第一阶段	第二阶段	第三阶段	合计
	未来12个月预期信用损失	整个存续期预期信用损失(未发生信用减值)	整个存续期预期信用损失(已发生信用减值)	
2025年1月1日余额	24,959.39	84,211.58	39,171.19	148,342.16
2025年1月1日余额在本期				
--转入第二阶段	-5,562.99	5,562.99		
--转入第三阶段		-80,338.95	80,338.95	
--转回第二阶段				
--转回第一阶段				
本期计提	-1,054.53	1,690.38	41,167.76	41,803.61
本期转回				
本期转销				

本期核销				
其他变动	-45.74			-45.74
2025年12月31日 余额	18,296.13	11,126.00	160,677.90	190,100.03

各阶段划分依据和坏账准备计提比例

按账龄情况对各阶段进行划分，账龄 1 年以内作为第一阶段，账龄 1-2 年的作为第二阶段，账龄 2 年以上作为第三阶段。

对本期发生损失准备变动的其他应收款账面余额显著变动的情况说明：

适用 不适用

本期坏账准备计提金额以及评估金融工具的信用风险是否显著增加的采用依据：

适用 不适用

(16). 坏账准备的情况

适用 不适用

单位：元 币种：人民币

类别	期初余额	本期变动金额				期末余额
		计提	收回或转回	转销或核销	其他变动	
按组合计提坏账准备	148,342.16	41,803.61			-45.74	190,100.03
合计	148,342.16	41,803.61			-45.74	190,100.03

其中本期坏账准备转回或收回金额重要的：

适用 不适用

其他说明：

(17). 本期实际核销的其他应收款情况

适用 不适用

其中重要的其他应收款核销情况：

适用 不适用

其他应收款核销说明：

适用 不适用

(18). 按欠款方归集的期末余额前五名的其他应收款情况

适用 不适用

单位：元 币种：人民币

单位名称	期末余额	占其他应收款期末余额合计数的比例(%)	款项的性质	账龄	坏账准备期末余额
浙江省宁波市中级人民法院	573,047.00	48.98	应收暂付款	2-3 年	114,609.40
代扣代缴个人社保公积金	286,206.97	24.46	应收暂付款	1 年以内	14,310.35

淮南市高新区开发投资有限公司	70,410.00	6.02	押金及保证金	1-2年	7,041.00
王伟男	40,000.00	3.42	应收暂付款	1-2年	4,000.00
洪新华	15,700.00	1.34	押金及保证金	4-5年	7,850.00
合计	985,363.97	84.22	/	/	147,810.75

(19). 因资金集中管理而列报于其他应收款

适用 不适用

其他说明:

适用 不适用

10、 存货

(1). 存货分类

适用 不适用

单位: 元 币种: 人民币

项目	期末余额			期初余额		
	账面余额	存货跌价准备/合同履约成本减值准备	账面价值	账面余额	存货跌价准备/合同履约成本减值准备	账面价值
在途物资	6,649,921.85		6,649,921.85	1,506,779.05		1,506,779.05
原材料	116,654,263.80	17,626,263.65	99,028,000.15	141,618,301.76	24,782,282.33	116,836,019.43
在产品	8,536,023.59	3,141,891.95	5,394,131.64	22,607,567.41	1,787,383.76	20,820,183.65
库存商品	125,218,939.98	19,219,954.58	105,998,985.40	143,826,935.61	15,752,420.64	128,074,514.97
委托加工物资	6,477,830.48	1,068,407.59	5,409,422.89	5,827,386.45		5,827,386.45
模具	231,603.18		231,603.18	830,356.72		830,356.72
合计	263,768,582.88	41,056,517.77	222,712,065.11	316,217,327.00	42,322,086.73	273,895,240.27

(2). 确认为存货的数据资源

适用 不适用

(3). 存货跌价准备及合同履约成本减值准备

适用 不适用

单位: 元 币种: 人民币

项目	期初余额	本期增加金额		本期减少金额		期末余额
		计提	其他	转回或转销	其他	
原材料	24,782,282.33	7,949,833.14		15,105,851.82		17,626,263.65
在产品	1,787,383.76	1,394,605.41		40,097.22		3,141,891.95
库存商品	15,752,420.64	11,775,160.31		8,307,626.37		19,219,954.58
委托加工物资		1,068,407.59				1,068,407.59
合计	42,322,086.73	22,188,006.45		23,453,575.41		41,056,517.77

本期转回或转销存货跌价准备的原因

适用 不适用

项 目	确定可变现净值的具体依据	转回存货跌价准备的原因	转销存货跌价准备的原因
原材料、在产品、委托加工物资	相关产成品估计售价减去至完工估计将要发生的成本、估计的销售费用以及相关税费后的金额确定可变现净值	以前期间计提了存货跌价准备的存货可变现净值上升	本期已将期初计提存货跌价准备的存货耗用
库存商品	相关产成品估计售价减去估计的销售费用以及相关税费后的金额确定可变现净值	以前期间计提了存货跌价准备的存货可变现净值上升	本期已将期初计提存货跌价准备的存货售出

按组合计提存货跌价准备

适用 不适用

按组合计提存货跌价准备的计提标准

适用 不适用

(4). 存货期末余额含有的借款费用资本化金额及其计算标准和依据

适用 不适用

(5). 合同履约成本本期摊销金额的说明

适用 不适用

其他说明：

适用 不适用

11、 持有待售资产

适用 不适用

12、 一年内到期的非流动资产

适用 不适用

一年内到期的债权投资

适用 不适用

一年内到期的其他债权投资

适用 不适用

一年内到期的非流动资产的其他说明：

13、 其他流动资产

适用 不适用

单位：元 币种：人民币

项目	期末余额	期初余额
----	------	------

待抵扣增值税	4,740,330.63	1,206,802.91
预缴企业所得税	525,904.76	8,614,152.79
其他	3,217,614.00	4,171,122.00
合计	8,483,849.39	13,992,077.70

其他说明：

14、 债权投资

(1). 债权投资情况

适用 不适用

债权投资减值准备本期变动情况

适用 不适用

(2). 期末重要的债权投资

适用 不适用

(3). 减值准备计提情况

适用 不适用

各阶段划分依据和减值准备计提比例：

对本期发生损失准备变动的债权投资账面余额显著变动的情况说明：

适用 不适用

本期减值准备计提金额以及评估金融工具的信用风险是否显著增加的采用依据

适用 不适用

(4). 本期实际的核销债权投资情况

适用 不适用

其中重要的债权投资情况核销情况

适用 不适用

债权投资的核销说明：

适用 不适用

其他说明：

适用 不适用

15、 其他债权投资

(1). 其他债权投资情况

适用 不适用

其他债权投资减值准备本期变动情况

适用 不适用

(2). 期末重要的其他债权投资

适用 不适用

(3). 减值准备计提情况

适用 不适用

各阶段划分依据和减值准备计提比例：

对本期发生损失准备变动的其他债权投资账面余额显著变动的情况说明：

适用 不适用

本期减值准备计提金额以及评估金融工具的信用风险是否显著增加的采用依据

适用 不适用

(4). 本期实际核销的其他债权投资情况

适用 不适用

其中重要的其他债权投资情况核销情况

适用 不适用

其他债权投资的核销说明：

适用 不适用

其他说明：

适用 不适用

16、 长期应收款

(1). 长期应收款情况

适用 不适用

(2). 按坏账计提方法分类披露

适用 不适用

按单项计提坏账准备：

适用 不适用

按单项计提坏账准备的说明：

适用 不适用

按组合计提坏账准备：

适用 不适用

(3). 按预期信用损失一般模型计提坏账准备

适用 不适用

各阶段划分依据和坏账准备计提比例

对本期发生损失准备变动的长期应收款账面余额显著变动的情况说明：

适用 不适用

本期坏账准备计提金额以及评估金融工具的信用风险是否显著增加的采用依据

适用 不适用

(4). 坏账准备的情况

适用 不适用

其中本期坏账准备收回或转回金额重要的：

适用 不适用

其他说明：

(5). 本期实际核销的长期应收款情况

适用 不适用

其中重要的长期应收款核销情况

适用 不适用

长期应收款核销说明：

适用 不适用

其他说明：

适用 不适用

17、 长期股权投资

(1). 长期股权投资情况

适用 不适用

单位：元 币种：人民币

被投资单位	期初余额（账面价值）	本期增减变动							期末余额（账面价值）	减值准备期末余额	
		追加投资	减少投资	权益法下确认的投资损益	其他综合收益调整	其他权益变动	宣告发放现金股利或利润	计提减值准备			其他
一、合营企业											
宁波圣龙新能源汽车动力系统有限公司	58,484,246.83			-4,757,297.22						53,726,949.61	
圣龙理研新能源（宁波）有限公司	6,637,674.21	5,000,000.00		-2,123,387.35						9,514,286.86	
小计	65,121,921.04	5,000,000.00		-6,880,684.57						63,241,236.47	
二、联营企业											

华纳圣龙(宁波)有限公司	96,967,351.91			25,653,279.91			27,296,085.91			95,324,545.91	
重庆世纪普华智能科技研究院有限公司	616,943.15			-257,526.26						359,416.89	
小计	97,584,295.06			25,395,753.65			27,296,085.91			95,683,962.80	
合计	162,706,216.10	5,000,000.00		18,515,069.08			27,296,085.91			158,925,199.27	

(2). 长期股权投资的减值测试情况

适用 不适用

其他说明：

18、 其他权益工具投资

(1). 其他权益工具投资情况

√适用 □不适用

单位：元 币种：人民币

项目	期初余额	本期增减变动					期末余额	本期确认的股利收入	累计计入其他综合收益的利得	累计计入其他综合收益的损失	指定为以公允价值计量且其变动计入其他综合收益的原因
		追加投资	减少投资	本期计入其他综合收益的利得	本期计入其他综合收益的损失	其他					
深圳君宜私募证券投资基金管理有限公司	2,076,004.73		1,000,000.00	104,365.86		-1,180,370.59					
青岛火眼瑞祥一号产业投资合伙企业(有限合伙)	72,088,177.39			77,738,612.95			149,826,790.34	1,660,256.97	77,026,790.34		
宁波诺云驱动科技有限公司		5,000,000.00					5,000,000.00				
合计	74,164,182.12	5,000,000.00	1,000,000.00	77,842,978.81		-1,180,370.59	154,826,790.34	1,660,256.97	77,026,790.34		/

(2). 本期存在终止确认的情况说明

√适用 □不适用

单位：元 币种：人民币

项目	因终止确认转入留存收益的累计利得	因终止确认转入留存收益的累计损失	终止确认的原因
深圳君宜私募证券投资基金管理有限公司	1,003,315.00		终止投资
合计	1,003,315.00		/

其他说明：

□适用 √不适用

19、 其他非流动金融资产

□适用 √不适用

其他说明：

□适用 √不适用

20、 投资性房地产

投资性房地产计量模式
不适用

21、 固定资产

项目列示

√适用 □不适用

单位：元 币种：人民币

项目	期末余额	期初余额
固定资产	639,258,685.81	671,210,108.73
固定资产清理		
合计	639,258,685.81	671,210,108.73

其他说明：

□适用 √不适用

固定资产

(1). 固定资产情况

√适用 □不适用

单位：元 币种：人民币

项目	房屋及建筑物	机器设备	其他设备	土地	合计
一、账面原值：					
1.期初余额	319,460,047.77	1,135,581,083.84	34,870,042.93	2,129,203.94	1,492,040,378.48
2.本期增加金额	19,284,721.65	78,116,601.79	9,866,560.79	-47,273.52	107,220,610.71
(1) 购置		10,268,109.30	166,371.69		10,434,480.99
(2) 在建工程转入	20,496,504.15	70,316,006.90	9,815,552.28		100,628,063.33
(3) 汇率变动	-1,211,782.50	-2,467,514.41	-115,363.18	-47,273.52	-3,841,933.61
3.本期减少金额	1,692,860.12	48,798,548.02	4,854,968.66		55,346,376.80
(1) 处置或报废	1,692,860.12	48,798,548.02	4,854,968.66		55,346,376.80
4.期末余额	337,051,909.30	1,164,899,137.61	39,881,635.06	2,081,930.42	1,543,914,612.39
二、累计折旧					
1.期初余额	80,197,491.35	596,618,267.72	28,690,452.59		705,506,211.66
2.本期增加金额	16,347,328.86	78,349,954.40	3,323,541.44		98,020,824.70
(1) 计提	16,508,974.14	79,927,317.11	3,369,773.55		99,806,064.80
(2) 汇率变动	-161,645.28	-1,577,362.71	-46,232.11		-1,785,240.10
3.本期减少金额	1,692,860.12	41,044,905.11	1,714,509.55		44,452,274.78
(1) 处置或报废	1,692,860.12	41,044,905.11	1,714,509.55		44,452,274.78
4.期末余额	94,851,960.09	633,923,317.01	30,299,484.48		759,074,761.58
三、减值准备					
1.期初余额		115,245,862.12	78,195.97		115,324,058.09
2.本期增加金额		37,856,420.88			37,856,420.88
(1) 计提		37,856,420.88			37,856,420.88
3.本期减少金额		7,599,313.97			7,599,313.97
(1) 处置或报废		7,599,313.97			7,599,313.97
4.期末余额		145,502,969.03	78,195.97		145,581,165.00
四、账面价值					
1.期末账面价值	242,199,949.21	385,472,851.57	9,503,954.61	2,081,930.42	639,258,685.81
2.期初账面价值	239,262,556.42	423,716,954.00	6,101,394.37	2,129,203.94	671,210,108.73

(2). 暂时闲置的固定资产情况

√适用 □不适用

单位：元 币种：人民币

项目	账面原值	累计折旧	减值准备	账面价值	备注
机器设备	191,010,736.18	85,253,885.93	53,458,429.13	52,298,421.12	
小计	191,010,736.18	85,253,885.93	53,458,429.13	52,298,421.12	

(3). 通过经营租赁租出的固定资产

√适用 □不适用

单位：元 币种：人民币

项目	期末账面价值
机器设备	784,136.61
小 计	784,136.61

(4). 未办妥产权证书的固定资产情况

□适用 √不适用

(5). 固定资产的减值测试情况

√适用 □不适用

可收回金额按公允价值减去处置费用后的净额确定

√适用 □不适用

单位：元 币种：人民币

项目	账面价值	可收回金额	减值金额	公允价值和处置费用的确定方式	关键参数	关键参数的确定依据
机器设备	93,971,438.64	56,115,017.76	37,856,420.88	公允价值确定方式:有近期成交的采用市场法确定,无近期成交案例的采用公允价值减去处置费用的净额估算;处置费用为资产处置有关的费用	市场价格,新旧程度	有近期成交的采用近期成交价格确定市场价格,采用询价方式或者价格指数调整确定其市场价格,以进入价代替退出价
合计	93,971,438.64	56,115,017.76	37,856,420.88	/	/	/

[注] 坤元资产评估有限公司对公司的机器设备进行了评估,并出具评估报告(坤元评报(2026)346号),根据评估报告预计可收回金额,对期末存在减值的机器设备计提减值损失37,856,420.88元

可收回金额按预计未来现金流量的现值确定

□适用 √不适用

前述信息与以前年度减值测试采用的信息或外部信息明显不一致的差异原因

□适用 √不适用

公司以前年度减值测试采用信息与当年实际情况明显不一致的差异原因

□适用 √不适用

其他说明:

□适用 √不适用

固定资产清理

适用 不适用

22、 在建工程

项目列示

适用 不适用

单位：元 币种：人民币

项目	期末余额	期初余额
在建工程	139,923,901.05	196,546,601.57
工程物资		
合计	139,923,901.05	196,546,601.57

其他说明：

适用 不适用

在建工程

(1). 在建工程情况

适用 不适用

单位：元 币种：人民币

项目	期末余额			期初余额		
	账面余额	减值准备	账面价值	账面余额	减值准备	账面价值
电子泵（新能源）	77,990,547.25	303,396.00	77,687,151.25	76,932,198.15		76,932,198.15
其他产线及设备	47,259,981.54	19,298,116.11	27,961,865.43	67,680,387.76	82,273.58	67,598,114.18
发动机机油泵项目	24,064,499.16	3,472,806.85	20,591,692.31	31,151,021.25		31,151,021.25
变速器项目	10,647,320.82		10,647,320.82	839,017.96		839,017.96
变速箱油泵项目	1,767,813.08		1,767,813.08	997,124.65		997,124.65
真空泵项目	687,598.97		687,598.97	423,008.85		423,008.85
圣龙股份厂房工程	421,957.75		421,957.75	604,985.27		604,985.27
圣龙智能厂房工程	158,501.44		158,501.44	82,840.78		82,840.78
FCA T6 UPLIFT（产线升级改造）	0.00		0.00	17,918,290.48		17,918,290.48
合计	162,998,220.01	23,074,318.96	139,923,901.05	196,628,875.15	82,273.58	196,546,601.57

(2). 重要在建工程项目本期变动情况

适用 不适用

单位：元 币种：人民币

项目名称	预算数	期初余额	本期增加金额	本期转入固定资产金额	本期其他减少金额	期末余额	工程累计投入占预算比例(%)	工程进度	利息资本化累计金额	其中：本期利息资本化金额	本期利息资本化率(%)	资金来源
发动机机油泵项目	45,017,699.12	31,151,021.25	434,020.23	1,677,398.04	5,843,144.28	24,064,499.16	94.65	70.05				自有资金、募投资金
电子泵（新能源）	98,310,000.00	76,932,198.15	32,787,838.77	30,478,023.54	1,251,466.13	77,990,547.25	96.83	80.66				自有资金、募投资金

FCA T6 UPLIFT (产线升级改造)	17,262,954.61	17,918,290.48	62,456,959.55	17,857,908.78	122,838.65		103.80	100.00				自有资金
其他产线及设备	120,000.00	67,680,387.76	25,309,591.98	38,446,783.92	7,283,214.28	47,259,981.54	99.23					自有资金、募投资金
变速器项目		839,017.96	18,459,194.34	7,613,070.69	1,037,820.79	10,647,320.82						自有资金、募投资金
合计		194,520,915.60	77,053,102.27	96,073,184.97	15,538,484.13	159,962,348.77	/	/			/	/

[注]其他减少主要系转入长期待摊费用和无形资产 15,209,327.95 元及汇率变动 329,156.18 元

(3). 本期计提在建工程减值准备情况

√适用 □不适用

单位：元 币种：人民币

项目	期初余额	本期增加	本期减少	期末余额	计提原因
发动机机油泵项目		3,472,806.85		3,472,806.85	客户需求下降，利润率不及预期
电子泵（新能源）		303,396.00		303,396.00	客户需求下降，利润率不及预期
其他产线及设备	82,273.58	19,215,842.53		19,298,116.11	客户需求下降，利润率不及预期
合计	82,273.58	22,992,045.38		23,074,318.96	/

(4). 在建工程的减值测试情况

√适用 □不适用

可收回金额按公允价值减去处置费用后的净额确定

√适用 □不适用

单位：元 币种：人民币

项目	账面价值	可收回金额	减值金额	公允价值和处置费用的确定方式	关键参数	关键参数的确定依据
机器设备	43,505,786.50	21,230,237.10	22,275,549.40	公允价值确定方式：有近期成交的采用市场法确定，无近期成交案例的采用公允价值减去处置费用后的净额估算；处置费用为资产处置有关的费用	市场价格，新旧程度	有近期成交的采用近期成交价格确定市场价格，采用询价方式或者价格指数调整确定其市场价格，以进入价代替退出价

合计	43,505,786.50	21,230,237.10	22,275,549.40	/	/	/
----	---------------	---------------	---------------	---	---	---

[注] 坤元资产评估有限公司对公司的机器设备进行了评估，并出具评估报告(坤元评报〔2026〕346号)，根据评估报告预计可收回金额，对期末存在减值的机器设备计提减值损失22,275,549.40元。

可收回金额按预计未来现金流量的现值确定

适用 不适用

前述信息与以前年度减值测试采用的信息或外部信息明显不一致的差异原因

适用 不适用

公司以前年度减值测试采用信息与当年实际情况明显不一致的差异原因

适用 不适用

其他说明：

适用 不适用

工程物资

(5). 工程物资情况

适用 不适用

23、 生产性生物资产

(1). 采用成本计量模式的生产性生物资产

适用 不适用

(2). 采用成本计量模式的生产性生物资产的减值测试情况

适用 不适用

(3). 采用公允价值计量模式的生产性生物资产

适用 不适用

其他说明：

适用 不适用

24、 油气资产

(1). 油气资产情况

适用 不适用

(2). 油气资产的减值测试情况

适用 不适用

其他说明：

25、 使用权资产

(1). 使用权资产情况

√适用 □不适用

单位：元 币种：人民币

项目	房屋及建筑物	合计
一、账面原值		
1.期初余额	14,860,026.14	14,860,026.14
2.本期增加金额	479,496.92	479,496.92
(1) 租入	479,496.92	479,496.92
3.本期减少金额	1,289,432.89	1,289,432.89
(1) 处置	1,289,432.89	1,289,432.89
4.期末余额	14,050,090.17	14,050,090.17
二、累计折旧		
1.期初余额	2,925,269.11	2,925,269.11
2.本期增加金额	2,992,443.70	2,992,443.70
(1) 计提	2,992,443.70	2,992,443.70
3.本期减少金额	157,084.92	157,084.92
(1) 处置	157,084.92	157,084.92
4.期末余额	5,760,627.89	5,760,627.89
三、减值准备		
1.期初余额		
2.本期增加金额		
(1) 计提		
3.本期减少金额		
(1) 处置		
4.期末余额		
四、账面价值		
1.期末账面价值	8,289,462.28	8,289,462.28
2.期初账面价值	11,934,757.03	11,934,757.03

(2). 使用权资产的减值测试情况

□适用 √不适用

其他说明：

26、 无形资产

(1). 无形资产情况

√适用 □不适用

单位：元 币种：人民币

项目	土地使用权	软件	非专利技术	合计
一、账面原值				
1.期初余额	123,204,419.78	18,781,383.29	25,597,319.35	167,583,122.42
2.本期增加金额		5,186,483.31		5,186,483.31

(1) 在建工程转入		5,343,930.20		5,343,930.20
(2) 汇率变动		-157,446.89		-157,446.89
3.本期减少金额		2,741,241.89		2,741,241.89
(1) 处置		2,741,241.89		2,741,241.89
4.期末余额	123,204,419.78	21,226,624.71	25,597,319.35	170,028,363.84
二、累计摊销				
1.期初余额	27,124,622.91	16,011,639.50	16,727,247.51	59,863,509.92
2.本期增加金额	2,659,595.64	1,631,708.64	185,214.87	4,476,519.15
(1) 计提	2,659,595.64	1,740,729.47	185,214.87	4,585,539.98
(2) 汇率变动		-109,020.83		-109,020.83
3.本期减少金额		2,251,197.63		2,251,197.63
(1) 处置		2,251,197.63		2,251,197.63
4.期末余额	29,784,218.55	15,392,150.51	16,912,462.38	62,088,831.44
三、减值准备				
1.期初余额			8,684,856.97	8,684,856.97
2.本期增加金额				
3.本期减少金额				
4.期末余额			8,684,856.97	8,684,856.97
四、账面价值				
1.期末账面价值	93,420,201.23	5,834,474.20		99,254,675.43
2.期初账面价值	96,079,796.87	2,769,743.79	185,214.87	99,034,755.53

本期末通过公司内部研发形成的无形资产占无形资产余额的比例是15.05%

(2). 确认为无形资产的数据资源

适用 不适用

(3). 未办妥产权证书的土地使用权情况

适用 不适用

(4). 无形资产的减值测试情况

适用 不适用

其他说明：

适用 不适用

27、 商誉

(1). 商誉账面原值

适用 不适用

单位：元 币种：人民币

被投资单位名称或	期初余额	本期增加	本期减少	期末余额
----------	------	------	------	------

形成商誉的事项		企业合并形成的		处置	
圣龙德国公司	46,703.93				46,703.93
合计	46,703.93				46,703.93

(2). 商誉减值准备

√适用 □不适用

单位：元 币种：人民币

被投资单位名称或形成商誉的事项	期初余额	本期增加		本期减少		期末余额
		计提		处置		
圣龙德国公司	46,703.93					46,703.93
合计	46,703.93					46,703.93

(3). 商誉所在资产组或资产组组合的相关信息

□适用 √不适用

资产组或资产组组合发生变化

□适用 √不适用

其他说明：

□适用 √不适用

(4). 可收回金额的具体确定方法

可收回金额按公允价值减去处置费用后的净额确定

□适用 √不适用

可收回金额按预计未来现金流量的现值确定

□适用 √不适用

前述信息与以前年度减值测试采用的信息或外部信息明显不一致的差异原因

□适用 √不适用

公司以前年度减值测试采用信息与当年实际情况明显不一致的差异原因

□适用 √不适用

(5). 业绩承诺及对应商誉减值情况

形成商誉时存在业绩承诺且报告期或报告期上一期间处于业绩承诺期内

□适用 √不适用

其他说明：

□适用 √不适用

28、 长期待摊费用

√适用 □不适用

单位：元 币种：人民币

项目	期初余额	本期增加金额	本期摊销金额	其他减少金额	期末余额
工装模具费	29,944,758.50	13,129,253.00	15,357,021.51	-65,888.90	27,782,878.89
装修费	8,476,542.18	14,159.07	2,557,940.49		5,932,760.76

租入固定资产改良	522,726.66	125,345.00	37,679.50		610,392.16
其他	6,094,593.68	1,202,089.32	5,062,338.66		2,234,344.34
合计	45,038,621.02	14,470,846.39	23,014,980.16	-65,888.90	36,560,376.15

其他说明：

[注]其他减少系汇率变动

29、 递延所得税资产/ 递延所得税负债

(1). 未经抵销的递延所得税资产

√适用 □不适用

单位：元 币种：人民币

项目	期末余额		期初余额	
	可抵扣暂时性差异	递延所得税资产	可抵扣暂时性差异	递延所得税资产
递延收益			32,019,490.48	1,126,395.48
资产减值准备			55,543,720.01	1,589,675.36
可抵扣亏损			748,342.32	187,085.57
信用减值准备			21,179,431.74	399,956.49
租赁负债	8,869,043.98	1,415,899.86	34,715,739.96	2,008,529.84
合计	8,869,043.98	1,415,899.86	144,206,724.51	5,311,642.74

(2). 未经抵销的递延所得税负债

√适用 □不适用

单位：元 币种：人民币

项目	期末余额		期初余额	
	应纳税暂时性差异	递延所得税负债	应纳税暂时性差异	递延所得税负债
其他权益工具投资公允价值变动	77,026,790.34	11,554,018.55	364,182.12	54,627.32
固定资产加速折旧	3,223,067.12	760,035.18	7,177,020.77	1,866,025.40
使用权资产	8,289,462.28	1,260,493.73	11,934,757.03	2,027,425.29
合计	88,539,319.74	13,574,547.46	19,475,959.92	3,948,078.01

(3). 以抵销后净额列示的递延所得税资产或负债

√适用 □不适用

单位：元 币种：人民币

项目	期末余额		期初余额	
	递延所得税资产和负债互抵金额	抵销后递延所得税资产或负债余额	递延所得税资产和负债互抵金额	抵销后递延所得税资产或负债余额
递延所得税资产	1,385,512.95	30,386.91		
递延所得税负债	1,385,512.95	12,189,034.51		

(4). 未确认递延所得税资产明细

√适用 □不适用

单位：元 币种：人民币

项目	期末余额	期初余额

可抵扣暂时性差异	287,553,036.43	131,978,738.15
可抵扣亏损	437,567,144.69	210,897,230.31
合计	725,120,181.12	342,875,968.46

(5). 未确认递延所得税资产的可抵扣亏损将于以下年度到期

√适用 □不适用

单位：元 币种：人民币

年份	期末金额	期初金额	备注
2026年	3,188,266.39	3,188,266.39	
2027年			
2028年	10,623,110.91	10,623,110.91	
2029年	19,851,387.75	19,851,387.75	
2030年			
2031年	4,470,222.90	4,470,222.90	
2032年	11,186,443.68	11,186,443.68	
2033年	49,533,295.30	49,533,295.30	
2034年	21,122,177.38	21,122,177.38	
2035年	133,108,693.38		
无限期抵扣[注]	184,483,547.00	90,922,326.00	
合计	437,567,144.69	210,897,230.31	/

[注]本公司之美国子公司的可抵扣亏损，按照当地税法规定，该可抵扣亏损无到期年限，将在以后年度无限期抵扣

其他说明：

□适用 √不适用

30、 其他非流动资产

√适用 □不适用

单位：元 币种：人民币

项目	期末余额			期初余额		
	账面余额	减值准备	账面价值	账面余额	减值准备	账面价值
大额存单	53,180,625.00		53,180,625.00	51,583,750.00		51,583,750.00
客户提名费	4,002,219.83		4,002,219.83	1,540,340.00		1,540,340.00
合计	57,182,844.83		57,182,844.83	53,124,090.00		53,124,090.00

其他说明：

31、 所有权或使用权受限资产

√适用 □不适用

单位：元 币种：人民币

项目	期末				期初			
	账面余额	账面价值	受限类型	受限情况	账面余额	账面价值	受限类型	受限情况
货币资金	43,092,966.14	43,092,966.14	质押	票据保证金等	52,835,039.30	52,835,039.30	质押	票据保证金等
固定资产	48,878,131.34	13,197,981.89	抵押	用于借款抵押	48,878,131.34	15,098,810.93	抵押	用于借款抵押
无形资产	48,614,831.60	31,068,617.95	抵押	用于借款	48,614,831.60	32,234,762.47	抵押	用于借款

				抵押				抵押
合计	140,585,929.08	87,359,565.98	/	/	150,328,002.24	100,168,612.70	/	/

其他说明：

32、 短期借款

(1). 短期借款分类

适用 不适用

单位：元 币种：人民币

项目	期末余额	期初余额
信用借款	122,000,000.00	94,000,000.00
抵押及保证借款	50,000,000.00	
保证借款	40,000,000.00	58,000,000.00
应付利息	199,277.78	42,138.89
合计	212,199,277.78	152,042,138.89

短期借款分类的说明：

(2). 已逾期未偿还的短期借款情况

适用 不适用

其中重要的已逾期未偿还的短期借款情况如下：

适用 不适用

其他说明：

适用 不适用

33、 交易性金融负债

适用 不适用

其他说明：

适用 不适用

34、 衍生金融负债

适用 不适用

35、 应付票据

(1). 应付票据列示

适用 不适用

单位：元 币种：人民币

种类	期末余额	期初余额
银行承兑汇票	214,814,324.76	168,596,491.10
合计	214,814,324.76	168,596,491.10

本期末已到期未支付的应付票据总额为0元。到期未付的原因是无

36、 应付账款

(1). 应付账款列示

√适用 □不适用

单位：元 币种：人民币

项目	期末余额	期初余额
材料款	334,988,997.61	357,504,339.34
设备工程款	63,769,824.25	74,918,230.92
费用类款项	35,035,981.71	37,903,183.91
合计	433,794,803.57	470,325,754.17

(2). 账龄超过1年或逾期的重要应付账款

□适用 √不适用

其他说明：

□适用 √不适用

37、 预收款项

(1). 预收款项列示

□适用 √不适用

(2). 账龄超过1年的重要预收款项

□适用 √不适用

(3). 报告期内账面价值发生重大变动的金额和原因

□适用 √不适用

其他说明：

□适用 √不适用

38、 合同负债

(1). 合同负债情况

√适用 □不适用

单位：元 币种：人民币

项目	期末余额	期初余额
待执行销售合同	992,382.52	2,878,900.78
合计	992,382.52	2,878,900.78

(2). 账龄超过1年的重要合同负债

□适用 √不适用

(3). 报告期内账面价值发生重大变动的金额和原因

□适用 √不适用

其他说明：

适用 不适用

39、 应付职工薪酬

(1). 应付职工薪酬列示

适用 不适用

单位：元 币种：人民币

项目	期初余额	本期增加	本期减少	期末余额
一、短期薪酬	21,060,413.58	330,609,664.13	328,658,391.22	23,011,686.49
二、离职后福利-设定提存计划	641,088.09	9,598,714.13	9,526,190.22	713,612.00
三、辞退福利		201,277.24	201,277.24	
合计	21,701,501.67	340,409,655.50	338,385,858.68	23,725,298.49

(2). 短期薪酬列示

适用 不适用

单位：元 币种：人民币

项目	期初余额	本期增加	本期减少	期末余额
一、工资、奖金、津贴和补贴	19,141,689.16	310,339,326.91	308,176,878.23	21,304,137.84
二、职工福利费		7,817,734.60	7,817,734.60	
三、社会保险费	507,648.41	7,742,262.67	7,847,561.09	402,349.99
其中：医疗保险费	455,338.39	6,491,658.40	6,595,124.53	351,872.26
工伤保险费	52,310.02	1,250,604.27	1,252,436.56	50,477.73
四、住房公积金		3,241,319.10	3,241,014.10	305.00
五、工会经费和职工教育经费	1,411,076.01	1,469,020.85	1,575,203.20	1,304,893.66
合计	21,060,413.58	330,609,664.13	328,658,391.22	23,011,686.49

(3). 设定提存计划列示

适用 不适用

单位：元 币种：人民币

项目	期初余额	本期增加	本期减少	期末余额
1、基本养老保险	621,190.00	9,349,488.35	9,277,789.70	692,888.65
2、失业保险费	19,898.09	249,225.78	248,400.52	20,723.35
合计	641,088.09	9,598,714.13	9,526,190.22	713,612.00

其他说明：

适用 不适用

40、 应交税费

适用 不适用

单位：元 币种：人民币

项目	期末余额	期初余额
房产税	4,096,355.11	4,787,765.95
代扣代缴个人所得税	883,233.04	648,954.32
土地使用税	697,780.95	658,923.09

印花税	295,369.90	312,014.56
增值税	823.55	1,710,138.21
其他	2,064,364.60	1,086,187.79
城市维护建设税		302,640.82
教育费附加		129,703.21
地方教育附加		86,468.80
合计	8,037,927.15	9,722,796.75

其他说明：

41、其他应付款

(1). 项目列示

√适用 □不适用

单位：元 币种：人民币

项目	期末余额	期初余额
应付利息		
应付股利		
其他应付款	12,853,862.58	16,450,737.75
合计	12,853,862.58	16,450,737.75

其他说明：

□适用 √不适用

(2). 应付利息

分类列示

□适用 √不适用

逾期的重要应付利息：

□适用 √不适用

其他说明：

□适用 √不适用

(3). 应付股利

分类列示

□适用 √不适用

(4). 其他应付款

按款项性质列示其他应付款

√适用 □不适用

单位：元 币种：人民币

项目	期末余额	期初余额
应付暂收款	10,187,155.91	15,663,962.15
押金保证金	929,776.00	750,000.00
其他	1,736,930.67	36,775.60
合计	12,853,862.58	16,450,737.75

账龄超过1年或逾期的重要其他应付款

适用 不适用

其他说明：

适用 不适用

42、 持有待售负债

适用 不适用

43、 1年内到期的非流动负债

适用 不适用

单位：元 币种：人民币

项目	期末余额	期初余额
1年内到期的租赁负债	3,379,016.61	3,211,758.25
1年内到期的长期借款	40,028.89	60,096,213.50
合计	3,419,045.50	63,307,971.75

其他说明：

44、 其他流动负债

其他流动负债情况

适用 不适用

单位：元 币种：人民币

项目	期末余额	期初余额
产品质量保证	1,411,664.97	
待转销项税额	62,180.33	94,438.22
合计	1,473,845.30	94,438.22

短期应付债券的增减变动:

适用 不适用

其他说明:

适用 不适用

45、 长期借款

(1). 长期借款分类

适用 不适用

单位：元 币种：人民币

项目	期末余额	期初余额
信用借款	39,920,000.00	87,960,000.00
应付利息	28,831.11	64,860.01
合计	39,948,831.11	88,024,860.01

长期借款分类的说明：

其他说明：

适用 不适用

46、 应付债券

(1). 应付债券

适用 不适用

(2). 应付债券的具体情况：（不包括划分为金融负债的优先股、永续债等其他金融工具）

适用 不适用

(3). 可转换公司债券的说明

适用 不适用

转股权会计处理及判断依据

适用 不适用

(4). 划分为金融负债的其他金融工具说明

期末发行在外的优先股、永续债等其他金融工具基本情况

适用 不适用

期末发行在外的优先股、永续债等金融工具变动情况表

适用 不适用

其他金融工具划分为金融负债的依据说明

适用 不适用

其他说明：

适用 不适用

47、 租赁负债

√适用 □不适用

单位：元 币种：人民币

项目	期末余额	期初余额
尚未支付的租赁付款额	6,038,422.04	9,888,253.16
减：未确认融资费用	239,888.28	557,128.79
合计	5,798,533.76	9,331,124.37

其他说明：

48、 长期应付款

项目列示

□适用 √不适用

其他说明：

□适用 √不适用

长期应付款

(1). 按款项性质列示长期应付款

□适用 √不适用

专项应付款

(2). 按款项性质列示专项应付款

□适用 √不适用

49、 长期应付职工薪酬

□适用 √不适用

50、 预计负债

√适用 □不适用

单位：元 币种：人民币

项目	期末余额	期初余额	形成原因
产品质量保证		1,078,260.00	质保费
合计		1,078,260.00	/

其他说明，包括重要预计负债的相关重要假设、估计说明：

51、 递延收益

递延收益情况

√适用 □不适用

单位：元 币种：人民币

项目	期初余额	本期增加	本期减少	期末余额	形成原因
----	------	------	------	------	------

政府补助	54,652,326.45	14,137,971.00	11,057,358.53	57,732,938.92	与资产相关的政府补助
合计	54,652,326.45	14,137,971.00	11,057,358.53	57,732,938.92	/

其他说明：

适用 不适用

52、 其他非流动负债

适用 不适用

53、 股本

适用 不适用

单位：元 币种：人民币

	期初余额	本次变动增减 (+、-)					期末余额
		发行新股	送股	公积金转股	其他	小计	
股份总数	236,411,881						236,411,881

其他说明：

54、 其他权益工具

(1). 期末发行在外的优先股、永续债等其他金融工具基本情况

适用 不适用

(2). 期末发行在外的优先股、永续债等金融工具变动情况表

适用 不适用

其他权益工具本期增减变动情况、变动原因说明，以及相关会计处理的依据：

适用 不适用

其他说明：

适用 不适用

55、 资本公积

适用 不适用

单位：元 币种：人民币

项目	期初余额	本期增加	本期减少	期末余额
资本溢价（股本溢价）	716,301,913.62			716,301,913.62
其他资本公积	8,174,976.09			8,174,976.09
合计	724,476,889.71			724,476,889.71

其他说明，包括本期增减变动情况、变动原因说明：

56、 库存股

适用 不适用

57、其他综合收益

√适用 □不适用

单位：元 币种：人民币

项目	期初余额	本期发生金额						期末余额
		本期所得税前发生额	减：前期计入其他综合收益当期转入损益	减：前期计入其他综合收益当期转入留存收益	减：所得税费用	税后归属于母公司	税后归属于少数股东	
一、不能重分类进损益的其他综合收益	309,554.80	77,842,978.81		1,003,315.00	11,676,446.82	65,163,216.99		65,472,771.79
其中：重新计量设定受益计划变动额								
权益法下不能转损益的其他综合收益								
其他权益工具投资公允价值变动	309,554.80	77,842,978.81		1,003,315.00	11,676,446.82	65,163,216.99		65,472,771.79
企业自身信用风险公允价值变动								
二、将重分类进损益的其他综合收益	2,710,583.65	-83,556.75				-83,556.75		2,627,026.90
其中：权益法下可转损益的其他综合收益								
其他债权投资公允价值变动								
金融资产重分类计入其他综合收益的金额								
其他债权投资信用减值准备								
现金流量套期储备								
外币财务报表折算差额	2,710,583.65	-83,556.75				-83,556.75		2,627,026.90
其他综合收益合计	3,020,138.45	77,759,422.05		1,003,314.99	11,676,446.82	65,079,660.24		68,099,798.69

其他说明，包括对现金流量套期损益的有效部分转为被套期项目初始确认金额调整：

58、 专项储备

√适用 □不适用

单位：元 币种：人民币

项目	期初余额	本期增加	本期减少	期末余额
安全生产费		6,831,978.84	6,831,978.84	
合计		6,831,978.84	6,831,978.84	

其他说明，包括本期增减变动情况、变动原因说明：

59、 盈余公积

√适用 □不适用

单位：元 币种：人民币

项目	期初余额	本期增加	本期减少	期末余额
法定盈余公积	82,983,980.69			82,983,980.69
合计	82,983,980.69			82,983,980.69

盈余公积说明，包括本期增减变动情况、变动原因说明：

60、 未分配利润

√适用 □不适用

单位：元 币种：人民币

项目	本期	上期
调整前上期末未分配利润	250,134,323.00	249,334,596.00
调整期初未分配利润合计数（调增+，调减-）		
调整后期初未分配利润	250,134,323.00	249,334,596.00
加：本期归属于母公司所有者的净利润	-211,407,669.92	29,752,176.72
减：提取法定盈余公积		12,437,921.37
应付普通股股利	9,452,081.74	16,514,528.35
期末未分配利润	29,274,571.34	250,134,323.00

调整期初未分配利润明细：

- 1、由于《企业会计准则》及其相关新规定进行追溯调整，影响期初未分配利润0元。
- 2、由于会计政策变更，影响期初未分配利润0元。
- 3、由于重大会计差错更正，影响期初未分配利润0元。
- 4、由于同一控制导致的合并范围变更，影响期初未分配利润0元。
- 5、其他调整合计影响期初未分配利润0元。

61、 营业收入和营业成本

(1). 营业收入和营业成本情况

√适用 □不适用

单位：元 币种：人民币

项目	本期发生额		上期发生额	
	收入	成本	收入	成本

主营业务	1,649,638,409.15	1,587,399,300.85	1,592,269,571.56	1,410,594,267.33
其他业务	25,241,760.61	16,619,708.64	26,880,506.30	10,829,546.85
合计	1,674,880,169.76	1,604,019,009.49	1,619,150,077.86	1,421,423,814.18

(2). 营业收入、营业成本的分解信息

适用 不适用

单位：元 币种：人民币

合同分类	合计	
	营业收入	营业成本
按经营地区分类		
中国境内	1,504,660,069.39	1,400,693,399.96
中国境外	633,744,478.46	665,926,568.26
分部间抵销	-463,524,378.09	-462,600,958.74
合计	1,674,880,169.76	1,604,019,009.49

其他说明：

适用 不适用

(3). 履约义务的说明

适用 不适用

(4). 分摊至剩余履约义务的说明

适用 不适用

(5). 重大合同变更或重大交易价格调整

适用 不适用

其他说明：

62、 税金及附加

适用 不适用

单位：元 币种：人民币

项目	本期发生额	上期发生额
房产税	4,882,379.51	4,864,257.76
商业活动税	1,648,824.46	1,000,723.68
城市维护建设税	1,371,196.89	1,585,974.30
印花税	1,001,687.91	902,024.18
土地使用税	736,638.86	657,482.25
教育费附加	587,655.81	679,703.26
地方教育附加	391,770.56	453,135.50
合计	10,620,154.00	10,143,300.93

其他说明：

63、 销售费用

适用 不适用

单位：元 币种：人民币

项目	本期发生额	上期发生额
工资及工资性支出	6,123,693.22	8,785,739.73
业务招待费	5,139,836.24	6,702,392.05
仓储费	3,900,340.58	3,628,266.13
差旅费	1,087,124.96	1,452,274.04
咨询服务费	64,783.44	12,292.28
折旧和摊销	1,167.52	19,083.54
其他	688,538.36	1,298,072.63
合计	17,005,484.32	21,898,120.40

其他说明：

64、 管理费用

√适用 □不适用

单位：元 币种：人民币

项目	本期发生额	上期发生额
工资及工资性支出	44,729,859.20	43,348,647.52
折旧和摊销	14,272,513.35	15,616,324.53
办公费	11,764,491.74	10,393,605.86
咨询服务费	3,265,321.47	5,027,248.82
差旅费	1,988,705.70	1,694,183.14
财产保险费	1,489,056.83	211,163.76
业务招待费	1,011,374.64	1,213,966.95
通讯费	739,887.44	680,163.19
其他	4,106,782.44	3,808,249.70
合计	83,367,992.81	81,993,553.47

其他说明：

65、 研发费用

√适用 □不适用

单位：元 币种：人民币

项目	本期发生额	上期发生额
工资及工资性支出	57,166,768.02	58,720,764.36
原材料	36,271,945.38	19,082,826.91
折旧和摊销费	13,212,541.02	13,664,847.62
水电和燃料	4,540,462.35	3,986,076.37
咨询服务费	1,172,167.76	4,857,455.12
外部研究投入	2,315,114.45	1,730,918.97
差旅费	1,054,866.49	1,071,691.11
办公费	331,396.90	344,371.69
其他	1,840,806.75	1,514,254.87
合计	117,906,069.12	104,973,207.02

其他说明：

66、 财务费用

√适用 □不适用

单位：元 币种：人民币

项目	本期发生额	上期发生额
利息支出	7,437,598.97	8,750,742.13
利息收入	-2,545,899.11	-6,612,510.21
汇兑损益	5,568,842.48	-2,727,272.27
手续费	300,156.47	271,027.86
合计	10,760,698.81	-318,012.49

其他说明：

67、其他收益

√适用 □不适用

单位：元 币种：人民币

按性质分类	本期发生额	上期发生额
与资产相关的政府补助	11,057,358.53	11,200,975.11
与收益相关的政府补助	5,417,475.78	4,653,163.60
代扣个人所得税手续费返还	82,830.72	102,337.42
增值税加计抵减	4,462,768.56	6,822,996.28
合计	21,020,433.59	22,779,472.41

其他说明：

68、投资收益

√适用 □不适用

单位：元 币种：人民币

项目	本期发生额	上期发生额
权益法核算的长期股权投资收益	18,515,069.08	19,416,569.76
其他权益工具投资在持有期间取得的股利收入	1,660,256.97	83,332.50
交易性金融资产在持有期间的投资收益		1,099,069.53
处置长期股权投资产生的投资收益		52,902,506.28
处置交易性金融资产取得的投资收益	639,255.09	-55,208.34
应收款项融资贴现损失	-1,651,656.84	-2,145,434.55
合计	19,162,924.30	71,300,835.18

其他说明：

69、净敞口套期收益

□适用 √不适用

70、公允价值变动收益

□适用 √不适用

71、信用减值损失

√适用 □不适用

单位：元 币种：人民币

项目	本期发生额	上期发生额
坏账损失	5,159,216.38	-10,464,132.56

合计	5,159,216.38	-10,464,132.56
----	--------------	----------------

其他说明：

72、 资产减值损失

√适用 □不适用

单位：元 币种：人民币

项目	本期发生额	上期发生额
一、合同资产减值损失	-365,000.00	-92,000.00
二、存货跌价损失及合同履约成本减值损失	-22,188,006.45	-27,050,142.74
三、长期股权投资减值损失		
四、投资性房地产减值损失		
五、固定资产减值损失	-37,856,420.88	-2,423,191.26
六、工程物资减值损失		
七、在建工程减值损失	-22,992,045.38	
八、生产性生物资产减值损失		
九、油气资产减值损失		
十、无形资产减值损失		
十一、商誉减值损失		
十二、其他		
合计	-83,401,472.71	-29,565,334.00

其他说明：

73、 资产处置收益

√适用 □不适用

单位：元 币种：人民币

项目	本期发生额	上期发生额
固定资产处置收益	1,253,640.53	-2,046,381.86
无形资产处置收益	262,989.10	
使用权资产处置收益	22,794.85	
合计	1,539,424.48	-2,046,381.86

其他说明：

74、 营业外收入

营业外收入情况

√适用 □不适用

单位：元 币种：人民币

项目	本期发生额	上期发生额	计入当期非经常性损益的金额
无需支付的款项	321,367.52		321,367.52
赔偿收入	71,078.00	13,369.91	71,078.00
其他	136,548.65	1,000.00	136,548.65
合计	528,994.17	14,369.91	528,994.17

其他说明：

适用 不适用

75、 营业外支出

适用 不适用

单位：元 币种：人民币

项目	本期发生额	上期发生额	计入当期非经常性损益的金额
对外捐赠	530,000.00	650,000.00	530,000.00
非流动资产毁损报废损失		1,842,054.91	
无法收回的款项		832,500.00	
其他	758,107.67	18,545.72	758,107.67
合计	1,288,107.67	3,343,100.63	1,288,107.67

其他说明：

76、 所得税费用

(1). 所得税费用表

适用 不适用

单位：元 币种：人民币

项目	本期发生额	上期发生额
当期所得税费用	3,283,859.97	358,388.81
递延所得税费用	2,045,983.70	-2,398,742.73
合计	5,329,843.67	-2,040,353.92

(2). 会计利润与所得税费用调整过程

适用 不适用

单位：元 币种：人民币

项目	本期发生额
利润总额	-206,077,826.25
按法定/适用税率计算的所得税费用	-30,911,673.94
子公司适用不同税率的影响	-12,796,579.98
调整以前期间所得税的影响	3,348,550.51
非应税收入的影响	
不可抵扣的成本、费用和损失的影响	539,736.37
使用前期未确认递延所得税资产的可抵扣亏损的影响	
本期未确认递延所得税资产的可抵扣暂时性差异或可抵扣亏损的影响	57,877,696.01
研发费加计扣除影响	-12,727,885.30
税率调整导致期初递延所得税资产/负债余额的变化	
所得税费用	5,329,843.67

其他说明：

适用 不适用

77、 其他综合收益

√适用 □不适用

详见附注

78、 现金流量表项目

(1). 与经营活动有关的现金

收到的其他与经营活动有关的现金

√适用 □不适用

单位：元 币种：人民币

项目	本期发生额	上期发生额
收回押金保证金及往来款	284,504.25	4,704,404.39
收到的政府补助	19,555,446.78	8,926,027.60
收回的不能随意支取的保证金	9,742,073.16	
收到银行存款利息收入	2,545,899.11	2,355,008.97
个税手续费返还	82,830.72	102,337.42
其他	343,784.14	712,990.87
合计	32,554,538.16	16,800,769.25

收到的其他与经营活动有关的现金说明：

支付的其他与经营活动有关的现金

√适用 □不适用

单位：元 币种：人民币

项目	本期发生额	上期发生额
支付的费用类款项	43,062,590.27	43,366,737.51
支付不能随意支取的保证金		13,440,821.29
支付往来款	3,596,875.17	2,336,519.64
支付对外捐赠	530,000.00	650,000.00
支付财务手续费	300,156.47	271,027.86
合计	47,489,621.91	60,065,106.30

支付的其他与经营活动有关的现金说明：

(2). 与投资活动有关的现金

收到的重要的投资活动有关的现金

√适用 □不适用

单位：元 币种：人民币

项目	本期发生额	上期发生额
赎回结构性存款	135,000,000.00	160,000,000.00
其他权益工具投资转让款	1,000,000.00	
收到华纳圣龙分红款	18,460,733.31	25,586,503.26
赎回结构性存款的收益	639,255.09	1,099,069.53
收到深圳君宜分红款		83,332.50
收到火眼瑞祥分红款	1,660,256.97	
处置固定资产取得的现金	1,676,177.91	2,167,175.41
本期处置子公司于本期收到的现金或现金等价物		80,388,200.00

合计	158,436,423.28	269,324,280.70
----	----------------	----------------

收到的重要的投资活动有关的现金说明

支付的重要的投资活动有关的现金

√适用 □不适用

单位：元 币种：人民币

项目	本期发生额	上期发生额
购买设备、支付工程款等	119,440,657.51	144,645,236.65
购买结构性存款	65,000,000.00	170,000,000.00
对合营及联营企业进行投资	5,000,000.00	5,000,000.00
投资基金公司		72,800,000.00
投资宁波诺云驱动科技有限公司	5,000,000.00	
合计	194,440,657.51	392,445,236.65

支付的重要的投资活动有关的现金说明

收到的其他与投资活动有关的现金

√适用 □不适用

单位：元 币种：人民币

项目	本期发生额	上期发生额
赎回定期存单		108,448,665.71
合计		108,448,665.71

收到的其他与投资活动有关的现金说明：

支付的其他与投资活动有关的现金

√适用 □不适用

单位：元 币种：人民币

项目	本期发生额	上期发生额
购买定期存款		51,583,750.00
合计		51,583,750.00

支付的其他与投资活动有关的现金说明：

(3). 与筹资活动有关的现金

收到的其他与筹资活动有关的现金

□适用 √不适用

支付的其他与筹资活动有关的现金

√适用 □不适用

单位：元 币种：人民币

项目	本期发生额	上期发生额
租赁负债租金支出	3,259,924.51	2,783,574.76
合计	3,259,924.51	2,783,574.76

支付的其他与筹资活动有关的现金说明：

筹资活动产生的各项负债变动情况

√适用 □不适用

单位：元 币种：人民币

项目	期初余额	本期增加		本期减少		期末余额
		现金变动	非现金变动	现金变动	非现金变动	

短期借款	152,042,138.89	293,000,000.00	3,996,758.18	236,839,619.29		212,199,277.78
长期借款（含一年内到期的长期借款）	148,121,073.51		2,527,162.69	110,659,376.20		39,988,860.00
租赁负债（含一年内到期的租赁负债）	12,542,882.62			2,990,756.43	374,575.82	9,177,550.37
合计	312,706,095.02	293,000,000.00	6,523,920.87	350,489,751.92	374,575.82	261,365,688.15

(4). 以净额列报现金流量的说明

适用 不适用

(5). 不涉及当期现金收支、但影响企业财务状况或在未来可能影响企业现金流量的重大活动及财务影响

适用 不适用

项 目	本期数	上年同期数
背书转让的商业汇票金额	83,597,346.76	60,704,308.75
其中：支付货款	83,597,346.76	60,704,308.75

79、 现金流量表补充资料

(1). 现金流量表补充资料

适用 不适用

单位：元 币种：人民币

补充资料	本期金额	上期金额
1. 将净利润调节为经营活动现金流量：		
净利润	-211,407,669.92	29,752,176.72
加：资产减值准备	83,401,472.71	29,565,334.00
信用减值损失	-5,159,216.38	10,464,132.56
固定资产折旧、油气资产折耗、生产性生物资产折旧	99,806,064.80	95,884,777.39
使用权资产摊销	2,992,443.70	2,925,269.11
无形资产摊销	4,585,539.98	5,562,300.81
长期待摊费用摊销	23,014,980.16	20,481,491.16
处置固定资产、无形资产和其他长期资产的损失（收益以“-”号填列）	-1,539,424.48	2,046,381.86
固定资产报废损失（收益以“-”号填列）		1,842,054.91
公允价值变动损失（收益以“-”号填列）		
财务费用（收益以“-”号填列）	13,006,441.45	717,478.39
投资损失（收益以“-”号填列）	-20,814,581.14	-74,023,773.06
递延所得税资产减少（增加以“-”号填列）	5,281,255.83	4,105,935.65

递延所得税负债增加（减少以“-”号填列）	8,240,956.50	-7,294,069.54
存货的减少（增加以“-”号填列）	28,995,168.71	-94,167,331.10
经营性应收项目的减少（增加以“-”号填列）	86,238,233.84	-135,800,824.33
经营性应付项目的增加（减少以“-”号填列）	30,645,826.39	126,277,174.44
其他		
经营活动产生的现金流量净额	147,287,492.15	18,338,508.97
2. 不涉及现金收支的重大投资和筹资活动：		
债务转为资本		
一年内到期的可转换公司债券		
融资租入固定资产		
3. 现金及现金等价物净变动情况：		
现金的期末余额	145,241,146.27	106,084,923.30
减：现金的期初余额	106,084,923.30	109,779,708.38
加：现金等价物的期末余额		
减：现金等价物的期初余额		
现金及现金等价物净增加额	39,156,222.97	-3,694,785.08

(2). 本期支付的取得子公司的现金净额

适用 不适用

(3). 本期收到的处置子公司的现金净额

适用 不适用

(4). 现金和现金等价物的构成

适用 不适用

单位：元 币种：人民币

项目	期末余额	期初余额
一、现金	145,241,146.27	106,084,923.30
其中：库存现金		
可随时用于支付的银行存款	145,241,146.27	106,084,923.30
可随时用于支付的其他货币资金		
可用于支付的存放中央银行款项		
存放同业款项		
拆放同业款项		
二、现金等价物		
其中：三个月内到期的债券投资		
三、期末现金及现金等价物余额	145,241,146.27	106,084,923.30
其中：母公司或集团内子公司使用受限制的现金和现金等价物		

(5). 使用范围受限但仍作为现金和现金等价物列示的情况

适用 不适用

(6). 不属于现金及现金等价物的货币资金

适用 不适用

单位：元 币种：人民币

项目	期末余额	期初余额	理由
各类保证金存款	43,092,966.14	52,835,039.30	不可随时支取
合计	43,092,966.14	52,835,039.30	/

其他说明：

适用 不适用

80、 所有者权益变动表项目注释

说明对上年期末余额进行调整的“其他”项目名称及调整金额等事项：

适用 不适用

81、 外币货币性项目

(1). 外币货币性项目

适用 不适用

单位：元

项目	期末外币余额	折算汇率	期末折算人民币余额
货币资金	-	-	85,879,662.89
其中：美元	11,916,787.00	7.0288	83,760,712.47
欧元	257,294.69	8.2355	2,118,950.42
应收账款	-	-	44,706,783.66
其中：美元	6,317,146.78	7.0288	44,401,961.29
欧元	37,013.22	8.2355	304,822.37
其他应收款	-	-	58,285.83
其中：美元	8,292.43	7.0288	58,285.83
合同负债	-	-	504,030.57
其中：美元	9,088.93	7.0288	63,884.27
欧元	53,445.00	8.2355	440,146.30
应付账款	-	-	78,960,441.55
其中：美元	10,994,217.71	7.0288	77,276,157.44
欧元	204,515.10	8.2355	1,684,284.11
其他应付款	-	-	10,629,537.21
其中：美元	1,512,283.35	7.0288	10,629,537.21

其他说明：

(2). 境外经营实体说明，包括对于重要的境外经营实体，应披露其境外主要经营地、记账本位币

及选择依据，记账本位币发生变化的还应披露原因

适用 不适用

82、 租赁

(1). 作为承租人

√适用 □不适用

未纳入租赁负债计量的可变租赁付款额

□适用 √不适用

简化处理的短期租赁或低价值资产的租赁费用

√适用 □不适用

公司对短期租赁和低价值资产租赁的会计政策详见本财务报表附注八(五)38 之说明。计入当期损益的短期租赁费用和低价值资产租赁费用金额如下：

项 目	本期数	上年同期数
短期租赁费用	2,305,677.17	2,684,515.68
合 计	2,305,677.17	2,684,515.68

售后租回交易及判断依据

□适用 √不适用

与租赁相关的现金流出总额2,990,756.43(单位：元 币种：人民币)

(2). 作为出租人

作为出租人的经营租赁

√适用 □不适用

单位：元 币种：人民币

项目	租赁收入	其中:未计入租赁收款额的可变租赁付款额相关的收入
租赁收入	513,080.98	
合计	513,080.98	

作为出租人的融资租赁

□适用 √不适用

未折现租赁收款额与租赁投资净额的调节表

□适用 √不适用

未来五年未折现租赁收款额

□适用 √不适用

(3). 作为生产商或经销商确认融资租赁销售损益

□适用 √不适用

其他说明：

83、 数据资源

适用 不适用

84、 其他

适用 不适用

八、研发支出

1、 按费用性质列示

适用 不适用

单位：元 币种：人民币

项目	本期发生额	上期发生额
工资及工资性支出	57,166,768.02	58,720,764.36
原材料	36,271,945.38	19,082,826.91
折旧和摊销费	13,212,541.02	13,664,847.62
水电和燃料	4,540,462.35	3,986,076.37
办公费	331,396.90	344,371.69
差旅费	1,054,866.49	1,071,691.11
外部研究投入	2,315,114.45	1,730,918.97
咨询服务费	1,172,167.76	4,857,455.12
其他	1,840,806.75	1,514,254.87
合计	117,906,069.12	104,973,207.02
其中：费用化研发支出	117,906,069.12	104,973,207.02
资本化研发支出		

其他说明：

2、 符合资本化条件的研发项目开发支出

适用 不适用

重要的资本化研发项目

适用 不适用

开发支出减值准备

适用 不适用

其他说明：

3、 重要的外购在研项目

适用 不适用

九、合并范围的变更

1、 非同一控制下企业合并

适用 不适用

2、 同一控制下企业合并

适用 不适用

3、 反向购买

适用 不适用

4、 处置子公司

本期是否存在丧失子公司控制权的交易或事项

适用 不适用

其他说明：

适用 不适用

是否存在通过多次交易分步处置对子公司投资且在本期丧失控制权的情形

适用 不适用

其他说明：

适用 不适用

5、 其他原因的合并范围变动

说明其他原因导致的合并范围变动（如，新设子公司、清算子公司等）及其相关情况：

适用 不适用

6、 其他

适用 不适用

十、在其他主体中的权益

1、在子公司中的权益

(1). 企业集团的构成

√适用 □不适用

单位：元 币种：人民币

子公司名称	主要经营地	注册资本	注册地	业务性质	持股比例(%)		取得方式
					直接	间接	
圣龙五湖公司	浙江宁波	9,500万元	浙江宁波	制造业	100.00		设立
圣龙智能公司	浙江宁波	21,000万元	浙江宁波	制造业	100.00		设立
圣龙智造公司	浙江宁波	1,084万元	浙江宁波	制造业	100.00		设立
圣龙众成公司	安徽淮南	1,000万元	安徽淮南	制造业	100.00		设立
圣龙德国公司	德国	25,000欧元	德国	商业	100.00		购买
美国SLW公司	美国	700美元	美国	制造业	100.00		同一控制下企业合并
美国WARREN公司	美国	100美元	美国	制造业		100.00	设立
美国CRE公司	美国	100美元	美国	制造业		100.00	设立

在子公司的持股比例不同于表决权比例的说明：

持有半数或以下表决权但仍控制被投资单位、以及持有半数以上表决权但不控制被投资单位的依据：

对于纳入合并范围的重要的结构化主体，控制的依据：

确定公司是代理人还是委托人的依据：

其他说明：

(2). 重要的非全资子公司

□适用 √不适用

(3). 重要非全资子公司的主要财务信息

□适用 √不适用

(4). 使用企业集团资产和清偿企业集团债务的重大限制

□适用 √不适用

(5). 向纳入合并财务报表范围的结构化主体提供的财务支持或其他支持

适用 不适用

其他说明：

适用 不适用

2、 在子公司的所有者权益份额发生变化且仍控制子公司的交易

适用 不适用

3、 在合营企业或联营企业中的权益

适用 不适用

(1). 重要的合营企业或联营企业

适用 不适用

合营企业或联营企业名称	主要经营地	注册地	业务性质	持股比例(%)		对合营企业或联营企业投资的会计处理方法
				直接	间接	
华纳圣龙(宁波)有限公司	浙江宁波	浙江宁波	制造业	30.00		权益法核算
宁波圣龙新能源汽车动力有限公司	浙江宁波	浙江宁波	制造业	49.00		权益法核算
重庆世纪菁华智能科技研究院有限公司	重庆巴南	重庆巴南	制造业	10.00		权益法核算
圣龙理研新能源(宁波)有限公司	浙江宁波	浙江宁波	制造业	50.00		权益法核算

在合营企业或联营企业的持股比例不同于表决权比例的说明：

持有 20%以下表决权但具有重大影响，或者持有 20%或以上表决权但不具有重大影响的依据：公司持有重庆世纪菁华智能科技研究院有限公司 10%股份，公司董事长罗力成任该公司董事，对其具有重大影响，故本公司采用权益法核算。

(2). 重要合营企业的主要财务信息

适用 不适用

单位：元 币种：人民币

	期末余额/本期发生额	期初余额/上期发生额
	宁波圣龙新能源汽车动力有限公司	宁波圣龙新能源汽车动力有限公司
流动资产	66,410,728.24	24,694,199.25
其中：现金和现金等价物	4,071,113.03	9,036,176.19

非流动资产	52,743,541.28	57,635,017.20
资产合计	119,154,269.52	82,329,216.45
流动负债	63,067,450.62	24,881,273.27
非流动负债	14,459,121.59	6,082,883.33
负债合计	77,526,572.21	30,964,156.60
少数股东权益		
归属于母公司股东权益	41,627,697.31	51,365,059.85
按持股比例计算的净资产份额	20,397,571.68	25,168,879.33
调整事项	33,329,377.93	33,315,367.50
--商誉	33,270,810.00	33,270,810.00
--内部交易未实现利润	58,567.93	44,557.50
--其他		
对合营企业权益投资的账面价值	53,726,949.61	58,484,246.83
存在公开报价的合营企业权益投资的公允价值		
营业收入	75,201,742.65	3,631,561.31
财务费用	86,984.74	-78,726.28
所得税费用		
净利润	-9,737,362.54	-8,328,128.27
终止经营的净利润		
其他综合收益		
综合收益总额	-9,737,362.54	-8,328,128.27
本年度收到的来自合营企业的股利		

其他说明：

(3). 重要联营企业的主要财务信息

√适用 □不适用

单位：元 币种：人民币

	期末余额/本期发生额	期初余额/上期发生额
	华纳圣龙（宁波）有限公司	华纳圣龙（宁波）有限公司
流动资产	425,961,798.21	432,910,028.64
非流动资产	128,490,924.77	130,957,686.77
资产合计	554,452,722.98	563,867,715.41
流动负债	214,762,316.03	216,192,246.87
非流动负债	19,826,244.98	22,336,224.82
负债合计	234,588,561.01	238,528,471.69
少数股东权益		
归属于母公司股东权益	319,864,161.97	325,339,243.72

按持股比例计算的净资产份额	95,959,248.59	97,601,773.12
调整事项	-634,702.68	-634,421.21
--商誉		
--内部交易未实现利润		
--其他	-634,702.68	-634,421.21
对联营企业权益投资的账面价值	95,324,545.91	96,967,351.91
存在公开报价的联营企业权益投资的公允价值		
营业收入	411,400,241.88	402,270,239.68
净利润	88,277,719.56	87,524,716.26
终止经营的净利润		
其他综合收益		
综合收益总额	88,277,719.56	87,524,716.26
本年度收到的来自联营企业的股利	27,296,085.91	25,586,503.26

其他说明：

(4). 不重要的合营企业和联营企业的汇总财务信息

适用 不适用

单位：元 币种：人民币

	期末余额/本期发生额	期初余额/上期发生额
合营企业：		
投资账面价值合计	9,514,286.86	6,637,674.21
下列各项按持股比例计算的合计数		
--净利润	-2,123,387.35	-2,489,913.27
--其他综合收益		
--综合收益总额	-2,123,387.35	-2,489,913.27
联营企业：		
投资账面价值合计	359,416.89	616,943.15
下列各项按持股比例计算的合计数		
--净利润	-257,526.26	53,325.18
--其他综合收益		
--综合收益总额	-257,526.26	53,325.18

其他说明：

(5). 合营企业或联营企业向本公司转移资金的能力存在重大限制的说明

适用 不适用

(6). 合营企业或联营企业发生的超额亏损

适用 不适用

(7). 与合营企业投资相关的未确认承诺

适用 不适用

(8). 与合营企业或联营企业投资相关的或有负债

适用 不适用

4、重要的共同经营

适用 不适用

5、在未纳入合并财务报表范围的结构化主体中的权益

未纳入合并财务报表范围的结构化主体的相关说明：

适用 不适用

6、其他

适用 不适用

十一、政府补助

1、报告期末按应收金额确认的政府补助

适用 不适用

未能在预计时点收到预计金额的政府补助的原因

适用 不适用

2、涉及政府补助的负债项目

适用 不适用

单位：元 币种：人民币

财务报表项目	期初余额	本期新增补助金额	本期计入营业外收入金额	本期转入其他收益	本期其他变动	期末余额	与资产/收益相关
递延收益	54,652,326.45	14,137,971.00		11,057,358.53		57,732,938.92	与资产相关
合计	54,652,326.45	14,137,971.00		11,057,358.53		57,732,938.92	/

3、计入当期损益的政府补助

适用 不适用

单位：元 币种：人民币

类型	本期发生额	上期发生额
与收益相关	16,474,834.31	15,854,138.71
其他		220,495.91
合计	16,474,834.31	16,074,634.62

其他说明：

十二、与金融工具相关的风险

1、金融工具的风险

√适用 □不适用

本公司从事风险管理的目标是在风险和收益之间取得平衡，将风险对本公司经营业绩的负面影响降至最低水平，使股东和其他权益投资者的利益最大化。基于该风险管理目标，本公司风险管理的基本策略是确认和分析本公司面临的各种风险，建立适当的风险承受底线和进行风险管理，并及时可靠地对各种风险进行监督，将风险控制在限定的范围内。

本公司在日常活动中面临各种与金融工具相关的风险，主要包括信用风险、流动性风险及市场风险。管理层已审议并批准管理这些风险的政策，概括如下。

(一) 信用风险

信用风险，是指金融工具的一方不能履行义务，造成另一方发生财务损失的风险。

1. 信用风险管理实务

(1) 信用风险的评价方法

公司在每个资产负债表日评估相关金融工具的信用风险自初始确认后是否已显著增加。在确定信用风险自初始确认后是否显著增加时，公司考虑在无须付出不必要的额外成本或努力即可获得合理且有依据的信息，包括基于历史数据的定性和定量分析、外部信用风险评级以及前瞻性信息。公司以单项金融工具或者具有相似信用风险特征的金融工具组合为基础，通过比较金融工具在资产负债表日发生违约的风险与在初始确认日发生违约的风险，以确定金融工具预计存续期内发生违约风险的变化情况。

当触发以下一个或多个定量、定性标准时，公司认为金融工具的信用风险已发生显著增加：

- 1) 定量标准主要为资产负债表日剩余存续期违约概率较初始确认时上升超过一定比例；
- 2) 定性标准主要为债务人经营或财务情况出现重大不利变化、现存的或预期的技术、市场、经济或法律环境变化并将对债务人对公司的还款能力产生重大不利影响等。

(2) 违约和已发生信用减值资产的定义

当金融工具符合以下一项或多项条件时，公司将该金融资产界定为已发生违约，其标准与已发生信用减值的定义一致：

- 1) 债务人发生重大财务困难；
- 2) 债务人违反合同中对债务人的约束条款；
- 3) 债务人很可能破产或进行其他财务重组；
- 4) 债权人出于与债务人财务困难有关的经济或合同考虑，给予债务人在任何其他情况下都不会做出的让步。

2. 预期信用损失的计量

预期信用损失计量的关键参数包括违约概率、违约损失率和违约风险敞口。公司考虑历史统计数据（如交易对手评级、担保方式及抵质押物类别、还款方式等）的定量分析及前瞻性信息，建立违约概率、违约损失率及违约风险敞口模型。

3. 金融工具损失准备期初余额与期末余额调节表详见本财务报表附注之说明。

4. 信用风险敞口及信用风险集中度

本公司的信用风险主要来自货币资金和应收款项。为控制上述相关风险，本公司分别采取了以下措施。

(1) 货币资金

本公司将银行存款和其他货币资金存放于信用评级较高的金融机构，故其信用风险较低。

(2) 应收款项和合同资产

本公司定期对采用信用方式交易的客户进行信用评估。根据信用评估结果，本公司选择与经认可的且信用良好的客户进行交易，并对其应收款项余额进行监控，以确保本公司不会面临重大坏账风险。

由于本公司仅与经认可的且信用良好的第三方进行交易，所以无需担保物。信用风险集中按照客户进行管理。截至2025年12月31日，本公司存在一定的信用集中风险，本公司应收账款和合同资产的55.43%（2024年12月31日：61.18%）源于余额前五名客户。本公司对应收账款和合同资产余额未持有任何担保物或其他信用增级。

本公司所承受的最大信用风险敞口为资产负债表中每项金融资产的账面价值。

(二) 流动性风险

流动性风险，是指本公司在履行以交付现金或其他金融资产的方式结算的义务时发生资金短缺的风险。流动性风险可能源于无法尽快以公允价值售出金融资产；或者源于对方无法偿还其合同债务；或者源于提前到期的债务；或者源于无法产生预期的现金流量。

为控制该项风险，本公司综合运用票据结算、银行借款等多种融资手段，并采取长、短期融资方式适当结合，优化融资结构的方法，保持融资持续性与灵活性之间的平衡。本公司已从多家商业银行取得银行授信额度以满足营运资金需求和资本开支。

金融负债按剩余到期日分类

项 目	期末数				
	账面价值	未折现合同金额	1年以内	1-3年	3年以上
银行借款	252,188,137.78	255,203,141.67	214,991,820.56	40,211,321.11	
应付票据	214,814,324.76	214,814,324.76	214,814,324.76		
应付账款	433,794,803.57	433,794,803.57	433,794,803.57		
其他应付款	12,853,862.58	12,853,862.58	12,853,862.58		
租赁负债	9,177,550.37	9,717,243.97	3,679,105.77	6,038,138.20	

项 目	期末数				
	账面价值	未折现合同金额	1年以内	1-3年	3年以上
小 计	922,828,679.06	926,383,376.55	880,133,917.24	46,249,459.31	

(续上表)

项 目	上年年末数				
	账面价值	未折现合同金额	1年以内	1-3年	3年以上
银行借款	300,163,212.40	305,961,141.69	263,152,688.58	42,808,453.11	
应付票据	168,596,491.10	168,596,491.10	168,596,491.10		
应付账款	470,325,754.17	470,325,754.17	470,325,754.17		
其他应付款	16,450,737.75	16,450,737.75	16,450,737.75		
租赁负债	12,542,882.62	13,543,207.36	3,654,954.12	7,040,755.96	2,847,497.28
小 计	968,079,078.04	974,877,332.07	922,180,625.72	49,849,209.07	2,847,497.28

(三) 市场风险

市场风险，是指金融工具的公允价值或未来现金流量因市场价格变动而发生波动的风险。市场风险主要包括利率风险和外汇风险。

1. 利率风险

利率风险，是指金融工具的公允价值或未来现金流量因市场利率变动而发生波动的风险。固定利率的带息金融工具使本公司面临公允价值利率风险，浮动利率的带息金融工具使本公司面临现金流量利率风险。本公司根据市场环境来决定固定利率与浮动利率金融工具的比例，并通过定期审阅与监控维持适当的金融工具组合。本公司面临的现金流量利率风险主要与本公司以浮动利率计息的银行借款有关。

截至2025年12月31日，本公司以浮动利率计息的银行借款人民币147,051,957.22元（2024年12月31日：人民币90,066,388.89元），在其他变量不变的假设下，假定利率变动50个基准点，不会对本公司的利润总额和股东权益产生重大的影响。

2. 外汇风险

外汇风险，是指金融工具的公允价值或未来现金流量因外汇汇率变动而发生波动的风险。本公司面临的汇率变动的风险主要与本公司外币货币性资产和负债有关。对于外币资产和负债，如果出现短期的失衡情况，本公司会在必要时按市场汇率买卖外币，以确保将净风险敞口维持在可接受的水平。

本公司期末外币货币性资产和负债情况详见本财务报表附注八(七)81之说明。

2、套期

(1). 公司开展套期业务进行风险管理

适用 不适用

其他说明：

适用 不适用

(2). 公司开展符合条件套期业务并应用套期会计

适用 不适用

其他说明：

适用 不适用

(3). 公司开展套期业务进行风险管理、预期能实现风险管理目标但未应用套期会计

适用 不适用

其他说明：

适用 不适用

3、金融资产转移

(1). 转移方式分类

适用 不适用

(2). 因转移而终止确认的金融资产

适用 不适用

(3). 继续涉入的转移金融资产

适用 不适用

其他说明：

适用 不适用

十三、公允价值的披露

1、以公允价值计量的资产和负债的期末公允价值

适用 不适用

单位：元 币种：人民币

项目	期末公允价值			
	第一层次公允价值计量	第二层次公允价值计量	第三层次公允价值计量	合计
一、持续的公允价值计量				
(一) 交易性金融资产				

1.以公允价值计量且变动计入当期损益的金融资产				
(1) 债务工具投资				
(2) 权益工具投资				
(3) 衍生金融资产				
2. 指定以公允价值计量且其变动计入当期损益的金融资产				
(1) 债务工具投资				
(2) 权益工具投资				
(二) 其他债权投资				
(三) 其他权益工具投资			154,826,790.34	154,826,790.34
(四) 投资性房地产				
1.出租用的土地使用权				
2.出租的建筑物				
3.持有并准备增值后转让的土地使用权				
(五) 生物资产				
1.消耗性生物资产				
2.生产性生物资产				
(六) 应付款项融资			84,194,746.59	84,194,746.59
持续以公允价值计量的资产总额			239,021,536.93	239,021,536.93
(六) 交易性金融负债				
1.以公允价值计量且变动计入当期损益的金融负债				
其中：发行的交易性债券				
衍生金融负债				
其他				
2.指定为以公允价值计量且变动计入当期损益的金融负债				
持续以公允价值计量的负债总额				
二、非持续的公允价值计量				
(一) 持有待售资产				
非持续以公允价值计量的资产总额				
非持续以公允价值计量的负债总额				

2、持续和非持续第一层次公允价值计量项目市价的确定依据

适用 不适用

3、持续和非持续第二层次公允价值计量项目，采用的估值技术和重要参数的定性及定量信息

适用 不适用

4、持续和非持续第三层次公允价值计量项目，采用的估值技术和重要参数的定性及定量信息

适用 不适用

1.本公司持有的第三层次公允价值计量的应收款项融资为应收银行承兑汇票，其信用风险较小且剩余期限较短，本公司以其票面余额确定其公允价值。

2.本公司持有的第三层次公允价值计量的其他权益工具投资，因被投资企业的经营环境和经营情况、财务状况未发生重大变化，所以公司以投资成本和被投资企业经营成果作为公允价值的合理估计进行计量。

5、持续的第三层次公允价值计量项目，期初与期末账面价值间的调节信息及不可观察参数敏感性分析

适用 不适用

6、持续的公允价值计量项目，本期内发生各层级之间转换的，转换的原因及确定转换时点的政策

适用 不适用

7、本期内发生的估值技术变更及变更原因

适用 不适用

8、不以公允价值计量的金融资产和金融负债的公允价值情况

适用 不适用

9、其他

适用 不适用

十四、关联方及关联交易

1、本企业的母公司情况

适用 不适用

单位：万元 币种：人民币

母公司名称	注册地	业务性质	注册资本	母公司对本企业的持股比例(%)	母公司对本企业的表决权比例(%)
宁波圣龙(集团)有限公司	宁波市	制造业	5,000 万元	52.45	52.45

本企业的母公司情况的说明

本企业最终控制方是罗玉龙、罗力成、陈雅卿，其中罗力成系罗玉龙的儿子，陈雅卿系罗玉龙的配偶。

其他说明：

2、本企业的子公司情况

本企业子公司的情况详见附注

适用 不适用

本公司的子公司情况详见本财务报表附注十之说明。

3、本企业合营和联营企业情况

本企业重要的合营或联营企业详见附注

适用 不适用

本公司重要的合营或联营企业详见本财务报表附注十之说明。

本期与本公司发生关联方交易，或前期与本公司发生关联方交易形成余额的其他合营或联营企业情况如下

适用 不适用

其他说明：

适用 不适用

4、其他关联方情况

适用 不适用

其他关联方名称	其他关联方与本企业关系
埃美圣龙（宁波）机械有限公司	母公司的全资子公司
宁波沃弗圣龙环境技术有限公司	母公司控制的子公司
宁波鄞州农村商业银行股份有限公司	公司董事长罗力成担任其董事
宁波市甬行充新能源科技有限公司	公司董事长罗力成担任其董事
上海机动车检测认证技术研究中心有限公司	公司独立董事余卓平担任其董事
上海智能新能源汽车科创功能平台有限公司	公司独立董事余卓平担任其董事长
南昌济铃新能源科技有限责任公司	公司独立董事余卓平施加重大影响的公司

其他说明：

5、关联交易情况

(1). 购销商品、提供和接受劳务的关联交易

采购商品/接受劳务情况表

适用 不适用

单位：元 币种：人民币

关联方	关联交易内容	本期发生额	获批的交易额度 (如适用)	是否超过交易额度 (如适用)	上期发生额
宁波圣龙新能源汽车动力有限公司[注]	材料采购	1,367,773.32			3,067,368.10
圣龙理研新能源（宁波）有限公司	技术开发费	1,150,139.62			
宁波圣龙新能源汽车动力有限公司	接受劳务	789,379.01			279,770.62
埃美圣龙（宁波）机械有限公司	水电费	333,894.59			355,532.02

埃美圣龙（宁波）机械有限公司	设备维修服务	188,053.10			236,194.67
埃美圣龙（宁波）机械有限公司	设备采购	135,779.82			1,264,918.41
圣龙理研新能源（宁波）有限公司	咨询服务费	141,446.23			
宁波市甬行充新能源科技有限公司	充电费	5,669.98			10,000.00
上海机动车检测认证技术研究中心有限公司	协会会费	5,452.82			1,867.92
埃美圣龙（宁波）机械有限公司	材料商品采购	3,759.29			7,309.73
宁波圣龙新能源汽车动力有限公司	设备采购				1,701,886.79
上海智能新能源汽车科创功能平台有限公司	软件采购				164,150.94

[注]本公司接受圣龙新能源汽车动力有限公司委托开展商品代销业务。根据相关合同约定，本公司在该交易中并非主要责任人，仅作为代理人参与交易，因此相关代销收入采用净额法核算。本期因该类代销业务发生的关联采购金额 72,086,477.44 元，未纳入关联交易统计范围。

出售商品/提供劳务情况表

√适用 □不适用

单位：元 币种：人民币

关联方	关联交易内容	本期发生额	上期发生额
宁波圣龙新能源汽车动力有限公司	销售材料和商品	7,820,483.04	5,263,735.18
宁波圣龙新能源汽车动力有限公司	提供劳务	4,671,268.15	1,477,910.68
圣龙理研新能源（宁波）有限公司	提供劳务	889,340.43	871,776.00
宁波圣龙新能源汽车动力有限公司	水电费	851,298.66	294,626.55
圣龙理研新能源（宁波）有限公司	专利费用	676,000.00	1,014,000.00
圣龙理研新能源（宁波）有限公司	软件销售	608,490.57	
宁波圣龙新能源汽车动力有限公司	IT 物资费用	143,850.00	
宁波市甬行充新能源科技有限公司	水电费	71,464.11	70,775.47
南昌济铃新能源科技有限责任公司	销售材料和商品	44,459.59	
宁波圣龙新能源汽车动力有限公司	咨询服务		138,970.03

购销商品、提供和接受劳务的关联交易说明

适用 不适用

(2). 关联受托管理/承包及委托管理/出包情况

本公司受托管理/承包情况表:

适用 不适用

关联托管/承包情况说明

适用 不适用

本公司委托管理/出包情况表

适用 不适用

关联管理/出包情况说明

适用 不适用

(3). 关联租赁情况

本公司作为出租方:

适用 不适用

单位: 元 币种: 人民币

承租方名称	租赁资产种类	本期确认的租赁收入	上期确认的租赁收入
宁波沃弗圣龙环境技术有限公司	厂房宿舍	292,963.51	292,982.88
宁波圣龙新能源汽车动力有限公司	厂房宿舍	189,683.65	261,247.80
宁波市甬行充新能源科技有限公司	场地	22,619.04	2,041.25
圣龙理研新能源(宁波)有限公司	场地	7,814.78	

本公司作为承租方：

适用 不适用

单位：元 币种：人民币

出租方名称	租赁资产种类	本期发生额				上期发生额				
		简化处理的短期租赁和低价值资产租赁的租金费用（如适用）	未纳入租赁负债计量的可变租赁付款额（如适用）	支付的租金	承担的租赁负债利息支出	增加的使用权资产	简化处理的短期租赁和低价值资产租赁的租金费用（如适用）	未纳入租赁负债计量的可变租赁付款额（如适用）	支付的租金	承担的租赁负债利息支出
埃美圣龙（宁波）机械有限公司	厂房			2,844,068.43	383,671.09			2,847,497.28	482,873.75	6,016,451.03
宁波圣龙新能源汽车动力有限公司	设备	849,775.08					711,257.23			

关联租赁情况说明

适用 不适用

(4). 关联担保情况

本公司作为担保方

适用 不适用

本公司作为被担保方

适用 不适用

单位：元 币种：人民币

担保方	担保金额	担保起始日	担保到期日	担保是否已经履行完毕
宁波圣龙（集团）有限公司	40,000,000.00	2025/3/14	2026/3/14	否

关联担保情况说明

适用 不适用

(5). 关联方资金拆借

适用 不适用

(6). 关联方资产转让、债务重组情况

适用 不适用

(7). 关键管理人员报酬

适用 不适用

单位：元 币种：人民币

项目	本期发生额	上期发生额
关键管理人员报酬	3,840,993.31	4,528,895.69

(8). 其他关联交易

适用 不适用

截至 2025 年 12 月 31 日，本公司在宁波鄞州农村商业银行股份有限公司的人民币存款余额为 2,557.31 万元，应付票据余额为 16,904.05 万元。本期取得人民币活期存款利息收入 14.07 万元，人民币保证金存款利息收入 27.31 万元。

6、 应收、应付关联方等未结算项目情况

(1). 应收项目

适用 不适用

单位：元 币种：人民币

项目名称	关联方	期末余额		期初余额	
		账面余额	坏账准备	账面余额	坏账准备
应收账款	宁波圣龙新能源汽车动力有限公司	1,570,821.54	78,541.08	236,524.38	11,826.22
应收账款	圣龙理研新能源（宁波）有限公司	63,136.42	3,156.82		

应收账款	宁波市甬行充新能源科技有限公司	17,623.31	881.17		
应收款项融资	华纳圣龙(宁波)有限公司	9,294,315.26			
预付款项	宁波市甬行充新能源科技有限公司	3,592.92			
预付款项	宁波圣龙新能源汽车动力有限公司			1,698,784.26	
其他应收款	宁波市甬行充新能源科技有限公司	2,930.28	146.51		

(2). 应付项目

适用 不适用

单位：元 币种：人民币

项目名称	关联方	期末账面余额	期初账面余额
应付账款	宁波圣龙新能源汽车动力有限公司	26,371,225.71	57,294.31
应付账款	圣龙理研新能源(宁波)有限公司	360,778.60	
合同负债	南昌济铃新能源科技有限责任公司	41,600.00	
一年内到期的非流动负债	埃美圣龙(宁波)机械有限公司	2,562,556.42	2,463,415.86
租赁负债	埃美圣龙(宁波)机械有限公司	5,451,055.00	8,025,145.63

(3). 其他项目

适用 不适用

7、 关联方承诺

适用 不适用

8、 其他

适用 不适用

十五、 股份支付

1、 各项权益工具

(1). 明细情况

适用 不适用

(2). 期末发行在外的股票期权或其他权益工具

适用 不适用

2、以权益结算的股份支付情况

适用 不适用

3、以现金结算的股份支付情况

适用 不适用

4、本期股份支付费用

适用 不适用

5、股份支付的修改、终止情况

适用 不适用

6、其他

适用 不适用

十六、承诺及或有事项

1、重要承诺事项

适用 不适用

2、或有事项

(1). 资产负债表日存在的重要或有事项

适用 不适用

(2). 公司没有需要披露的重要或有事项，也应予以说明：

适用 不适用

3、其他

适用 不适用

十七、资产负债表日后事项

1、重要的非调整事项

适用 不适用

2、利润分配情况

适用 不适用

3、销售退回

适用 不适用

4、其他资产负债表日后事项说明

适用 不适用

十八、其他重要事项

1、前期会计差错更正

详见“重要事项”的“公司对会计政策、会计估计变更或重大会计差错更正原因和影响的分析说明”

2、重要债务重组

适用 不适用

3、资产置换

(1). 非货币性资产交换

适用 不适用

(2). 其他资产置换

适用 不适用

4、年金计划

适用 不适用

5、终止经营

适用 不适用

6、分部信息

(1). 报告分部的确定依据与会计政策

适用 不适用

公司以内部组织结构、管理要求、内部报告制度等为依据确定报告分部，以地区分部为基础确定报告分部，营业收入、营业成本按最终实现销售地进行划分，资产和负债按经营实体所在地进行划分。

(2). 报告分部的财务信息

适用 不适用

单位：元 币种：人民币

项目	中国境内	中国境外	分部间抵销	合计
营业收入	1,048,720,299.23	633,744,478.46	-7,584,607.93	1,674,880,169.76
其中：与客户之间的合同产生的收入	1,048,011,932.00	633,744,478.46	-7,584,607.93	1,674,171,802.53
营业成本	945,677,049.16	665,926,568.26	-7,584,607.93	1,604,019,009.49
资产总额	2,107,715,393.09	264,738,370.36	-204,226,536.07	2,168,227,227.38
负债总额	933,572,573.91	264,326,092.59	-170,918,560.55	1,026,980,105.95

(3). 公司无报告分部的，或者不能披露各报告分部的资产总额和负债总额的，应说明原因

适用 不适用

(4). 其他说明

适用 不适用

7、 其他对投资者决策有影响的重要交易和事项

适用 不适用

8、 其他

适用 不适用

十九、 母公司财务报表主要项目注释

1、 应收账款

(1). 按账龄披露

适用 不适用

单位：元 币种：人民币

账龄	期末账面余额	期初账面余额
1年以内（含1年）	394,152,938.25	388,726,948.18
1年以内	394,152,938.25	388,726,948.18
1至2年	2,515,670.28	18,682,190.93
2至3年	1,094,776.38	4,969,249.65
3年以上		
3至4年	1,696,793.24	6,963,367.23
4至5年	5,949,753.62	239,735.93
合计	405,409,931.77	419,581,491.92

(2). 按坏账计提方法分类披露

适用 不适用

单位：元 币种：人民币

类别	期末余额					期初余额				
	账面余额		坏账准备		账面价值	账面余额		坏账准备		账面价值
	金额	比例(%)	金额	计提比例(%)		金额	比例(%)	金额	计提比例(%)	
按单项计提坏账准备	143,192.49	0.04	143,192.49	100.00		85,864.62	0.02	85,864.62	100.00	
其中：										
单项计提坏账准备	143,192.49	0.04	143,192.49	100.00		85,864.62	0.02	85,864.62	100.00	
按组合计提坏账准备	405,266,739.28	99.96	15,946,447.65	3.93	389,320,291.63	419,495,627.30	99.98	20,621,583.51	4.92	398,874,043.79
其中：										
按组合计提坏账准备	405,266,739.28	99.96	15,946,447.65	3.93	389,320,291.63	419,495,627.30	99.98	20,621,583.51	4.92	398,874,043.79
合计	405,409,931.77	/	16,089,640.14	/	389,320,291.63	419,581,491.92	/	20,707,448.13	/	398,874,043.79

按单项计提坏账准备：

适用 不适用

位：元 币种：人民币

名称	期末余额			
	账面余额	坏账准备	计提比例 (%)	计提理由
长春一汽四环发动机制造有限公司	143,192.49	143,192.49	100	预计无法收回
合计	143,192.49	143,192.49	100	/

按单项计提坏账准备的说明：

适用 不适用

按组合计提坏账准备：

适用 不适用

组合计提项目：账龄组合

单位：元 币种：人民币

名称	期末余额		
	账面余额	坏账准备	计提比例 (%)
1年以内	305,749,385.80	15,287,469.29	5.00
1-2年	2,160,182.04	216,018.20	10.00
2-3年	142,849.14	28,569.83	20.00
3-4年	770,000.00	385,000.00	50.00
4-5年	36,737.91	29,390.33	80.00
合计	308,859,154.89	15,946,447.65	5.16

按组合计提坏账准备的说明：

适用 不适用

按预期信用损失一般模型计提坏账准备

适用 不适用

各阶段划分依据和坏账准备计提比例

对本期发生损失准备变动的应收账款账面余额显著变动的情况说明：

适用 不适用

(3). 坏账准备的情况

适用 不适用

单位：元 币种：人民币

类别	期初余额	本期变动金额				期末余额
		计提	收回或转回	转销或核销	其他变动	
单项计提坏账准备	85,864.62	143,192.49		85,864.62		143,192.49
按组合计提坏账准备	20,621,583.51	-4,104,954.13		570,181.73		15,946,447.65
合计	20,707,448.13	-3,961,761.64		656,046.35		16,089,640.14

其中本期坏账准备收回或转回金额重要的：

适用 不适用

其他说明：

(4). 本期实际核销的应收账款情况

√适用 □不适用

单位：元 币种：人民币

项目	核销金额
实际核销的应收账款	656,046.35

其中重要的应收账款核销情况

□适用 √不适用

应收账款核销说明：

□适用 √不适用

(5). 按欠款方归集的期末余额前五名的应收账款和合同资产情况

√适用 □不适用

单位：元 币种：人民币

单位名称	应收账款期末余额	合同资产期末余额	应收账款和合同资产期末余额	占应收账款和合同资产期末余额合计数的比例(%)	坏账准备期末余额
宁波圣龙智能汽车系统有限公司	80,110,666.84		80,110,666.84	19.76	
奇瑞[注 1]	60,631,202.87		60,631,202.87	14.96	3,042,969.15
上汽集团[注 2]	52,926,466.65		52,926,466.65	13.06	2,720,202.01
汇川技术[注 3]	38,908,080.12		38,908,080.12	9.60	1,945,404.01
长安福特[注 4]	31,593,812.31		31,593,812.31	7.79	1,579,690.62
合计	264,170,228.79		264,170,228.79	65.16	9,288,265.79

其他说明：

[注 1]芜湖埃科动力系统有限公司、瑞庆汽车发动机技术有限公司、安徽瑞轩供应链科技有限公司、芜湖埃科泰克动力总成有限公司、奇瑞汽车股份有限公司、奇瑞汽车股份有限公司备件分公司、奇瑞捷豹路虎汽车有限公司受同一实际控制人控制，表中该项应收余额是对上述公司应收账款余额的汇总披露

[注 2]上汽通用动力科技（上海）有限公司、上汽通用汽车有限公司、柳州赛克科技发展有限公司、上汽通用五菱汽车股份有限公司、山东上汽汽车变速器有限公司等受同一实际控制人控制，表中该项应收余额是对上述公司应收账款余额的汇总披露

[注 3]汇川新能源汽车技术（常州）有限公司、汇川新能源汽车技术（苏州）有限公司、苏州汇川联合动力系统股份有限公司受同一实际控制人控制，表中该项应收余额是对上述公司应收账款余额的汇总披露

[注 4]长安福特汽车有限公司动力系统分公司、长安福特汽车有限公司受同一实际控制人控制，表中该项应收余额是对上述公司应收账款余额的汇总披露

其他说明：

□适用 √不适用

2、其他应收款

项目列示

√适用 □不适用

单位：元 币种：人民币

项目	期末余额	期初余额
应收利息		

应收股利		
其他应收款	281,243,444.06	455,283,572.50
合计	281,243,444.06	455,283,572.50

其他说明：

适用 不适用

应收利息

(1). 应收利息分类

适用 不适用

(2). 重要逾期利息

适用 不适用

(3). 按坏账计提方法分类披露

适用 不适用

按单项计提坏账准备：

适用 不适用

按单项计提坏账准备的说明：

适用 不适用

按组合计提坏账准备：

适用 不适用

(4). 按预期信用损失一般模型计提坏账准备

适用 不适用

各阶段划分依据和坏账准备计提比例

对本期发生损失准备变动的应收利息账面余额显著变动的情况说明：

适用 不适用

(5). 坏账准备的情况

适用 不适用

其中本期坏账准备收回或转回金额重要的：

适用 不适用

其他说明：

(6). 本期实际核销的应收利息情况

适用 不适用

其中重要的应收利息核销情况

适用 不适用

核销说明：

适用 不适用

其他说明：

适用 不适用

应收股利

(7). 应收股利

适用 不适用

(8). 重要的账龄超过 1 年的应收股利

适用 不适用

(9). 按坏账计提方法分类披露

适用 不适用

按单项计提坏账准备：

适用 不适用

按单项计提坏账准备的说明：

适用 不适用

按组合计提坏账准备：

适用 不适用

(10). 按预期信用损失一般模型计提坏账准备

适用 不适用

各阶段划分依据和坏账准备计提比例

对本期发生损失准备变动的应收股利账面余额显著变动的情况说明：

适用 不适用

(11). 坏账准备的情况

适用 不适用

其中本期坏账准备收回或转回金额重要的：

适用 不适用

其他说明：

(12). 本期实际核销的应收股利情况

适用 不适用

其中重要的应收股利核销情况

适用 不适用

核销说明：

适用 不适用

其他说明：

适用 不适用

其他应收款

(13). 按账龄披露

适用 不适用

单位：元 币种：人民币

账龄	期末账面余额	期初账面余额
1年以内（含1年）	187,832,057.47	326,927,999.19
1年以内	187,832,057.47	326,927,999.19
1至2年	92,907,397.22	128,417,214.03
2至3年	646,377.00	44,235.97
合计	281,385,831.69	455,389,449.19

(14). 按款项性质分类情况

适用 不适用

单位：元 币种：人民币

款项性质	期末账面余额	期初账面余额
押金保证金	82,680.00	317,390.00
拆借款	144,881,600.33	154,781,258.53
往来款	135,626,459.67	299,452,780.62
应收暂付款	795,091.69	838,020.04
合计	281,385,831.69	455,389,449.19

(15). 坏账准备计提情况

适用 不适用

单位：元 币种：人民币

坏账准备	第一阶段	第二阶段	第三阶段	合计
	未来12个月预期信用损失	整个存续期预期信用损失(未发生信用减值)	整个存续期预期信用损失(已发生信用减值)	
2025年1月1日余额	14,087.92	82,941.58	8847.19	105,876.69
2025年1月1日余额在本期				
—转入第二阶段	-1,542.50	1,542.50		
—转入第三阶段		-64,637.70	64,637.70	
—转回第二阶段				
—转回第一阶段				
本期计提	-2,518.19	-16,761.38	55,790.51	36,510.94

本期转回				
本期转销				
本期核销				
其他变动				
2025年12月31日 余额	10,027.23	3,085.00	129,275.40	142,387.63

各阶段划分依据和坏账准备计提比例

按账龄情况对各阶段进行划分，账龄 1 年以内作为第一阶段，账龄 1-2 年的作为第二阶段,账龄 2 年以上作为第三阶段。

对本期发生损失准备变动的其他应收款账面余额显著变动的情况说明：

适用 不适用

本期坏账准备计提金额以及评估金融工具的信用风险是否显著增加的采用依据：

适用 不适用

(16). 坏账准备的情况

适用 不适用

单位：元 币种：人民币

类别	期初余额	本期变动金额			期末余额
		计提	收回或转回	转销或核销	
按组合计提坏账准备	105,876.69	36,510.94			142,387.63
合计	105,876.69	36,510.94			142,387.63

其中本期坏账准备转回或收回金额重要的：

适用 不适用

其他说明：

(17). 本期实际核销的其他应收款情况

适用 不适用

其中重要的其他应收款核销情况：

适用 不适用

其他应收款核销说明：

适用 不适用

(18). 按欠款方归集的期末余额前五名的其他应收款情况

适用 不适用

单位：元 币种：人民币

单位名称	期末余额	占其他应收款期末余额合计数的比例 (%)	款项的性质	账龄	坏账准备期末余额
美国 SLW 公司	143,827,282.71	51.11	拆借款	3 年以内	

宁波圣龙智能汽车系统有限公司	133,765,211.54	47.54	往来款	1年以内	
圣龙德国公司	1,639,864.01	0.58	往来款	3年以内	
圣龙众成汽车零部件(安徽)有限公司	1,054,317.62	0.37	拆借款	2年以内	
浙江省宁波市中级人民法院	573,047.00	0.20	应收暂付款	3年以内	114,609.40
合计	280,859,722.88	99.81	/	/	114,609.40

(19). 因资金集中管理而列报于其他应收款

适用 不适用

其他说明:

适用 不适用

3、长期股权投资

适用 不适用

单位: 元 币种: 人民币

项目	期末余额			期初余额		
	账面余额	减值准备	账面价值	账面余额	减值准备	账面价值
对子公司投资	535,465,449.96		535,465,449.96	473,621,449.96		473,621,449.96
对联营、合营企业投资	158,925,199.27		158,925,199.27	162,706,216.10		162,706,216.10
合计	694,390,649.23		694,390,649.23	636,327,666.06		636,327,666.06

(1). 对子公司投资

适用 不适用

单位: 元 币种: 人民币

被投资单位	期初余额 (账面价值)	减值准备 期初余额	本期增减变动				期末余额 (账面价值)	减值准备 期末余额
			追加投资	减少投资	计提减值准备	其他		
宁波圣龙智造凸轮轴有限公司	20,662,819.16						20,662,819.16	
宁波圣龙智能汽车系统有限公司	210,000,000.00						210,000,000.00	
宁波圣龙五湖汽车零部件有限公司	95,000,000.00						95,000,000.00	
圣龙众成汽车零部件(安徽)有限公司	5,000,000.00		5,000,000.00				10,000,000.00	
美国SLW公司	142,738,649.37		56,844,000.00				199,582,649.37	

圣龙德国公司	219,981.43								219,981.43	
合计	473,621,449.96			61,844,000.00					535,465,449.96	

(2). 对联营、合营企业投资

√适用 □不适用

单位：元 币种：人民币

投资单位	期初余额 (账面价值)	本期增减变动								期末余额 (账面价值)	减值准备 期末余额	
		追加投资	减少投资	权益法下确认的投资损益	其他综合收益调整	其他权益变动	宣告发放现金股利或利润	计提减值准备	其他			
一、合营企业												
宁波圣龙新能源汽车动力有限公司	58,484,246.83			-4,757,297.22							53,726,949.61	
圣龙理研新能源(宁波)有限公司	6,637,674.21	5,000,000.00		-2,123,387.35							9,514,286.86	
小计	65,121,921.04	5,000,000.00		-6,880,684.57							63,241,236.47	
二、联营企业												
华纳圣龙(宁波)有限公司	96,967,351.91			25,653,279.91			27,296,085.91				95,324,545.91	
重庆世纪菁华智能科技研究院有限公司	616,943.15			-257,526.26							359,416.89	
小计	97,584,295.06			25,395,753.65			27,296,085.91				95,683,962.80	
合计	162,706,216.10	5,000,000.00		18,515,069.08			27,296,085.91				158,925,199.27	

(3). 长期股权投资的减值测试情况

□适用 √不适用

其他说明：

4、营业收入和营业成本

(1). 营业收入和营业成本情况

√适用 □不适用

单位：元 币种：人民币

项目	本期发生额		上期发生额	
	收入	成本	收入	成本

主营业务	957,991,092.35	907,228,895.20	913,033,528.94	813,573,339.06
其他业务	17,850,414.42	11,754,792.28	23,772,261.63	9,075,603.61
合计	975,841,506.77	918,983,687.48	936,805,790.57	822,648,942.67

(2). 营业收入、营业成本的分解信息

√适用 □不适用

单位：元 币种：人民币

合同分类	合计	
	营业收入	营业成本
商品类型		
发动机油泵	388,143,605.22	384,416,983.53
变速箱油泵	298,737,103.98	281,529,308.86
变速器零件	256,502,367.48	225,254,932.66
凸轮轴	9,858,468.82	11,311,125.57
其他	21,352,327.71	15,983,938.89
按经营地区分类		
中国境内	953,045,284.15	899,786,685.78
中国境外	21,548,589.06	18,709,603.74
按商品转让的时间分类		
在某一时刻确认收入	974,593,873.21	918,496,289.51
合计	974,593,873.21	918,496,289.51

其他说明：

□适用 √不适用

(3). 履约义务的说明

□适用 √不适用

(4). 分摊至剩余履约义务的说明

□适用 √不适用

(5). 重大合同变更或重大交易价格调整

□适用 √不适用

其他说明：

5. 投资收益

√适用 □不适用

单位：元 币种：人民币

项目	本期发生额	上期发生额
权益法核算的长期股权投资收益	18,515,069.08	19,416,569.76
成本法核算的长期股权投资收益		80,000,000.00
其他权益工具投资在持有期间取得的股利收入	1,660,256.97	83,332.50

交易性金融资产在持有期间的投资收益		1,099,069.53
处置交易性金融资产取得的投资收益	477,464.62	-55,208.34
应收款项融资贴现损失	-1,651,656.84	-1,724,900.22
合计	19,001,133.83	98,818,863.23

其他说明：

6、其他

√适用 □不适用

研发费用

项 目	本期数	上年同期数
工资及工资性支出	29,923,245.64	29,749,396.24
原材料	8,909,771.45	6,624,782.19
折旧和摊销费	4,967,975.92	4,512,550.00
外部研究投入	2,315,114.45	1,578,769.00
水电和燃料	1,240,763.63	1,336,825.83
差旅费	444,065.65	591,496.91
办公费	20,175.69	53,476.41
咨询服务费		1,596,868.34
其他	949,748.43	574,881.68
合 计	48,770,860.86	46,619,046.60

二十、 补充资料

1、 当期非经常性损益明细表

√适用 □不适用

单位：元 币种：人民币

项目	金额	说明
非流动性资产处置损益，包括已计提资产减值准备的冲销部分	1,539,424.48	
计入当期损益的政府补助，但与公司正常经营业务密切相关、符合国家政策规定、按照确定的标准享有、对公司损益产生持续影响的政府补助除外	16,474,834.31	
除同公司正常经营业务相关的有效套期保值业务外，非金融企业持有金融资产和金融负债产生的公允价值变动损益以及处置金融资产和金融负债产生的损益	639,255.09	
除上述各项之外的其他营业外收入和支出	-759,113.50	
其他符合非经常性损益定义的损益项目	2,693,089.12	

减：所得税影响额		
少数股东权益影响额（税后）		
合计	20,587,489.50	

对公司将《公开发行证券的公司信息披露解释性公告第1号——非经常性损益》未列举的项目认定为非经常性损益项目且金额重大的，以及将《公开发行证券的公司信息披露解释性公告第1号——非经常性损益》中列举的非经常性损益项目界定为经常性损益的项目，应说明原因。

适用 不适用

单位：元 币种：人民币

项目	涉及金额	原因
增值税加计算抵减	4,462,768.56	按照确定的标准享有、对公司损益产生持续影响
个税手续费返还	82,830.72	按照确定的标准享有、对公司损益产生持续影响

其他说明：

适用 不适用

2、净资产收益率及每股收益

适用 不适用

报告期利润	加权平均净资产收益率（%）	每股收益	
		基本每股收益	稀释每股收益
归属于公司普通股股东的净利润	-17.57	-0.89	-0.89
扣除非经常性损益后归属于公司普通股股东的净利润	-19.28	-0.98	-0.98

3、境内外会计准则下会计数据差异

适用 不适用

4、其他

适用 不适用

董事长：罗力成

董事会批准报送日期：2026年4月24日

修订信息

适用 不适用