

龙芯中科技术股份有限公司  
2025 年度合并及母公司财务报表  
审计报告



中兴华会计师事务所(特殊普通合伙)

ZHONGXINGHUA CERTIFIED PUBLIC ACCOUNTANTS LLP

地址：北京市丰台区丽泽路 20 号丽泽 SOHO B 座 20 层 邮编：100073

电话：(010) 51423818

传真：(010) 51423816

# 目 录

---

## 一、审计报告

## 二、审计报告附送

1. 合并资产负债表
2. 合并利润表
3. 合并现金流量表
4. 合并股东权益变动表
5. 母公司资产负债表
6. 母公司利润表
7. 母公司现金流量表
8. 母公司股东权益变动表
9. 财务报表附注

## 三、审计报告附件

1. 中兴华会计师事务所（特殊普通合伙）营业执照复印件
2. 中兴华会计师事务所（特殊普通合伙）执业证书复印件
3. 注册会计师执业证书复印件



## 中兴华会计师事务所（特殊普通合伙）

ZHONGXINGHUA CERTIFIED PUBLIC ACCOUNTANTS LLP

地址（location）：北京市丰台区丽泽路20号丽泽SOHO B座20层  
20/F, Tower B, Lize SOHO, 20 Lize Road, Fengtai District, Beijing PR China  
电话（tel）：010-51423818 传真（fax）：010-51423816

# 审计报告

中兴华审字（2026）第00003089号

龙芯中科技术股份有限公司全体股东：

### 一、审计意见

我们审计了龙芯中科技术股份有限公司（以下简称“龙芯中科”）财务报表，包括2025年12月31日的合并及母公司资产负债表，2025年度的合并及母公司利润表、合并及母公司现金流量表、合并及母公司股东权益变动表以及相关财务报表附注。

我们认为，后附的财务报表在所有重大方面按照企业会计准则的规定编制，公允反映了龙芯中科2025年12月31日合并及母公司的财务状况以及2025年度合并及母公司的经营成果和现金流量。

### 二、形成审计意见的基础

我们按照中国注册会计师审计准则的规定执行了审计工作。审计报告的“注册会计师对财务报表审计的责任”部分进一步阐述了我们在这些准则下的责任。按照中国注册会计师独立性准则和中国注册会计师职业道德守则，我们独立于龙芯中科，并履行了职业道德方面的其他责任。我们相信，我们获取的审计证据是充分、适当的，为发表审计意见提供了基础。

### 三、关键审计事项

关键审计事项是我们根据职业判断，认为对本期财务报表审计最为重要的事项。这些事项的应对以对财务报表整体进行审计并形成意见为背景，我们不对这些事项单独发表意见。我们确定下列事项是需要在审计报告中沟通的关键审计事项。

#### （一）收入确认

##### 1、事项描述



龙芯中科 2025 年度实现营业收入 63,532.06 万元。龙芯中科的收入主要来自芯片产品、硬件模块产品及技术服务的销售，在合同正式签署生效且产品服务已经客户验收合格时确认销售收入。

由于营业收入是龙芯中科的关键业绩指标之一，也是龙芯中科 2025 年限制性股票激励计划的重要考核指标之一，存在管理层为了达到特定目标或期望而操纵收入确认的固有风险，因此我们将收入确认识别为关键审计事项。

相关政策，请参阅财务报表附注“三、重要会计政策及会计估计 25、收入”所述的会计政策；具体数据披露，请参阅“五、合并财务报表主要项目注释 37、营业收入和营业成本”。

## 2、审计应对

针对收入确认，我们实施了包括但不限于以下程序：

（1）了解龙芯中科管理层与收入确认相关的关键内部控制，测试并评价这些内部控制设计与运行的有效性；

（2）了解收入确认政策及具体方法，通过对管理层的访谈，并以抽样方式检查销售合同，识别与商品所有权上的主要风险和报酬转移相关的条款或商品控制权转移相关的条款，评价收入确认政策是否符合企业会计准则的要求；

（3）执行实质性分析程序，结合行业环境及变动趋势，按照分季度、分产品、分客户进行分析，复核收入确认的合理性；

（4）通过抽样的方式检查与收入确认相关的支持性文档，评价相关收入确认是否符合公司收入确认的会计政策；

（5）结合应收账款审计，执行函证程序，以抽样方式向主要客户函证报告期内销售额，并将函证结果与公司确认收入金额进行核对；

（6）就资产负债表日前后确认的收入，选取样本核对至销售合同、验收单及其他支持性文档，评价收入是否被记录于恰当的会计期间；

（7）评价在财务报表中有关销售收入的披露是否符合企业会计准则的要求。。

### （二）应收账款的坏账准备

#### 1、事项描述

截至 2025 年 12 月 31 日，龙芯中科应收账款账面余额为 67,869.68 万元，应收账款坏账准备余额为 20,783.06 万元。当存在客观证据表明应收款项存在减值

时，管理层根据预计未来现金流量现值低于账面价值的差额计提单项减值准备。对于不存在减值客观证据的应收款项，管理层根据信用风险特征将其分为若干组合进行评估。管理层根据以前年度与之具有类似信用风险特征的应收款项组合的实际损失率及账龄分析为基础，结合现时情况确定应计提的坏账准备。

由于应收账款金额重大，且应收账款的可收回性及坏账准备计提金额涉及管理层运用重大会计估计和判断，因此我们将应收账款的坏账准备计提识别为关键审计事项。

相关政策，请参阅财务报表附注“三、重要会计政策及会计估计 11、金融工具”所述的会计政策；具体数据披露，请参阅“五、合并财务报表主要项目注释 4、应收账款”。

## 2、审计应对

针对应收账款的坏账准备计提，我们实施了包括但不限于以下程序：

（1）了解管理层在对应收账款可回收性评估方面的关键控制，包括应收账款的账龄分析和对应收账款余额的可收回性的定期评估；测试并评价相关内部控制设计及运行的有效性；

（2）复核管理层对应收账款进行减值测试的相关考虑及客观证据，特别关注账龄在一年以上的应收账款余额，关注管理层是否充分识别已发生减值的项目；

（3）对于按照信用风险特征组合计提坏账准备的应收账款，复核组合账龄的合理性，选取样本测试应收账款账龄，并测试坏账准备计提金额的准确性；

（4）执行函证程序，以抽样方式向主要客户函证报告期末应收账款金额，将函证结果与公司应收账款账面余额进行核对；

（5）结合期后回款情况检查，评价管理层对坏账准备计提的合理性；

（6）评价在财务报表中有关应收账款的坏账准备的披露是否符合企业会计准则的要求。

## （三）存货跌价准备

### 1、事项描述

截至 2025 年 12 月 31 日，龙芯中科存货账面余额为 109,372.47 万元，存货跌价准备余额为 24,348.38 万元。公司管理层每年定期评估存货可变现净值，并按照存货类别，对存货成本高于可变现净值的差额计提存货跌价准备。

由于存货跌价准备的计提对财务报表存在重大影响，在确定存货可变现净值时涉及管理层运用重大会计估计和判断，因此我们将存货跌价准备的计提识别为关键审计事项。

相关政策，请参阅财务报表附注“三、重要会计政策及会计估计 13、存货”所述的会计政策；具体数据披露，请参阅“五、合并财务报表主要项目注释 8、存货”。

## 2、审计应对

在针对存货跌价准备的审计过程中，我们实施了包括但不限于以下程序：

(1) 了解管理层关于存货跌价准备的内部控制设计，并测试了其运行有效性；

(2) 评价公司确定存货可变现净值的流程及所使用的方法和假设，通过比较公司本年度及以往年度存货跌价准备测试方法，评估存货跌价准备测试方法的适当性及其一贯应用，且不存在管理层偏差情况；

(3) 实施实质性分析程序，对存货金额变动进行分析，结合同行业情况、市场销售情况，分析其变动的合理性；

(4) 实施存货监盘程序，关注在盘点过程中是否存在长期未使用或处于报废状态的原材料、半成品和产成品；

(5) 复核存货库龄分析，通过抽样的方式重新计算库龄分析的准确性；

(6) 检查存货的期后销售和使用情况；

(7) 复核管理层对于可变现净值估计的重要假设，并对存货跌价准备进行重新计算；

(8) 评价在财务报表中有关存货及存货跌价准备的披露是否符合企业会计准则的要求。

## 四、其他信息

管理层对其他信息负责。其他信息包括龙芯中科 2025 年度报告中涵盖的信息，但不包括财务报表和我们的审计报告。

我们对财务报表发表的审计意见不涵盖其他信息，我们也不对其他信息发表任何形式的鉴证结论。

结合我们对财务报表的审计，我们的责任是阅读其他信息，在此过程中，考虑其他信息是否与财务报表或我们在审计过程中了解到的情况存在重大不一致或者

似乎存在重大错报。

基于我们已执行的工作，如果我们确定其他信息存在重大错报，我们应当报告该事实。在这方面，我们无任何事项需要报告。

#### **五、管理层和治理层对财务报表的责任**

管理层负责按照企业会计准则的规定编制财务报表，使其实现公允反映，并设计、执行和维护必要的内部控制，以使财务报表不存在由于舞弊或错误导致的重大错报。

在编制财务报表时，管理层负责评估龙芯中科的持续经营能力，披露与持续经营相关的事项（如适用），并运用持续经营假设，除非管理层计划清算龙芯中科、终止运营或别无其他现实的选择。

治理层负责监督龙芯中科的财务报告过程。

#### **六、注册会计师对财务报表审计的责任**

我们的目标是对财务报表整体是否不存在由于舞弊或错误导致的重大错报获取合理保证，并出具包含审计意见的审计报告。合理保证是高水平的保证，但并不能保证按照审计准则执行的审计在某一重大错报存在时总能发现。错报可能由舞弊或错误导致，如果合理预期错报单独或汇总起来可能影响财务报表使用者依据财务报表作出的经济决策，则通常认为错报是重大的。

在按照审计准则执行审计的过程中，我们运用了职业判断，保持了职业怀疑。同时，我们也执行以下工作：

（1）识别和评估由于舞弊或错误导致的财务报表重大错报风险，设计和实施审计程序以应对这些风险，并获取充分、适当的审计证据，作为发表审计意见的基础。由于舞弊可能涉及串通、伪造、故意遗漏、虚假陈述或凌驾于内部控制之上，未能发现由于舞弊导致的重大错报的风险高于未能发现由于错误导致的重大错报的风险。

（2）了解与审计相关的内部控制，以设计恰当的审计程序。

（3）评价管理层选用会计政策的恰当性和作出会计估计及相关披露的合理性。

（4）对管理层使用持续经营假设的恰当性得出结论。同时，根据获取的审计证据，就可能导致对龙芯中科持续经营能力产生重大疑虑的事项或情况是否存在重大不确定性得出结论。如果我们得出结论认为存在重大不确定性，审计准则要求我



我们在审计报告中提请报表使用者注意财务报表中的相关披露；如果披露不充分，我们应当发表非无保留意见。我们的结论基于截至审计报告日可获得的信息。然而，未来的事项或情况可能导致龙芯中科不能持续经营。

（5）评价财务报表的总体列报、结构和内容，并评价财务报表是否公允反映相关交易和事项。

（6）就龙芯中科中实体或业务活动的财务信息获取充分、适当的审计证据，以对财务报表发表意见。我们负责指导、监督和执行集团审计。我们对审计意见承担全部责任。

我们与治理层就计划的审计范围、时间安排和重大审计发现等事项进行沟通，包括沟通我们在审计中识别出的值得关注的内部控制缺陷。

我们还就已遵守与独立性相关的职业道德要求向治理层提供声明，并与治理层沟通可能被合理认为影响我们独立性的所有关系和其他事项，以及相关的防范措施（如适用）。

从与治理层沟通过的事项中，我们确定哪些事项对本期财务报表审计最为重要，因而构成关键审计事项。我们在审计报告中描述这些事项，除非法律法规禁止公开披露这些事项，或在极少数情形下，如果合理预期在审计报告中沟通某事项造成的负面后果超过在公众利益方面产生的益处，我们确定不应在审计报告中沟通该事项。

中兴华会计师事务所（特殊普通合伙）

中国注册会计师：  
（项目合伙人）



中国·北京

中国注册会计师：



2026年4月27日

# 合并资产负债表

2025年12月31日

编制单位：龙芯中科技术股份有限公司

金额单位：人民币元

项 目	注释	期末余额	上年年末余额
<b>流动资产：</b>			
货币资金	五、1	345,560,550.82	448,912,798.49
交易性金融资产	五、2	200,176,287.67	516,068,534.26
衍生金融资产			
应收票据	五、3	22,856,199.97	12,603,176.83
应收账款	五、4	470,866,195.51	496,745,489.37
应收款项融资	五、5	12,015,292.45	1,846,972.61
预付款项	五、6	244,604,041.08	158,259,922.96
其他应收款	五、7	10,719,390.94	15,533,988.43
存货	五、8	850,240,879.82	899,717,417.85
合同资产			
持有待售资产			
一年内到期的非流动资产			
其他流动资产	五、9	50,698,735.29	51,496,566.37
<b>流动资产合计</b>		<b>2,207,737,573.55</b>	<b>2,601,184,867.17</b>
<b>非流动资产：</b>			
债权投资			
其他债权投资			
长期应收款			
长期股权投资			
其他权益工具投资	五、10	31,688,612.69	29,227,425.42
其他非流动金融资产			
投资性房地产			
固定资产	五、11	285,118,881.87	301,175,642.55
在建工程	五、12		3,932,648.02
生产性生物资产			
油气资产			
使用权资产	五、13	27,177,889.41	7,034,325.43
无形资产	五、14	298,631,604.34	254,243,859.02
开发支出	五、15	107,623,826.79	118,211,562.37
商誉			
长期待摊费用	五、16	53,564,339.80	38,077,387.30
递延所得税资产	五、17	125,901,507.52	135,784,934.06
其他非流动资产	五、18	24,426,680.46	8,610,740.86
<b>非流动资产合计</b>		<b>954,133,342.88</b>	<b>896,298,525.03</b>
<b>资产总计</b>		<b>3,161,870,916.43</b>	<b>3,497,483,392.20</b>

(后附财务报表附注是本财务报表的组成部分)

法定代表人：胡伟武

主管会计工作负责人：曹砚财

会计机构负责人：何会茹





(承上页)

# 合并资产负债表 (续)

2025年12月31日

编制单位: 龙芯中科技术股份有限公司

金额单位: 人民币元

项 目	注释	期末余额	上年年末余额
<b>流动负债:</b>			
短期借款	五、20	24,777,820.00	
交易性金融负债			
衍生金融负债			
应付票据	五、21	34,887,065.56	97,646,511.60
应付账款	五、22	209,838,700.47	181,101,389.91
预收款项			
合同负债	五、23	41,432,834.07	35,281,905.36
应付职工薪酬	五、24	63,535,680.68	59,697,101.57
应交税费	五、25	3,846,306.60	3,946,242.76
其他应付款	五、26	4,022,884.18	1,901,882.65
持有待售负债			
一年内到期的非流动负债	五、27	8,223,693.83	4,707,314.48
其他流动负债	五、28	1,545,126.91	1,073,652.84
<b>流动负债合计</b>		<b>392,110,112.30</b>	<b>385,356,001.17</b>
<b>非流动负债:</b>			
长期借款			
应付债券			
其中: 优先股			
永续债			
租赁负债	五、29	20,523,537.14	1,785,557.63
长期应付款			
长期应付职工薪酬			
预计负债			
递延收益	五、30	240,549,006.07	171,720,018.56
递延所得税负债	五、17	2,105,171.95	2,224,739.63
其他非流动负债			
<b>非流动负债合计</b>		<b>263,177,715.16</b>	<b>175,730,315.82</b>
<b>负债合计</b>		<b>655,287,827.46</b>	<b>561,086,316.99</b>
<b>股东权益:</b>			
股本	五、31	401,000,000.00	401,000,000.00
其他权益工具			
其中: 优先股			
永续债			
资本公积	五、32	3,171,927,444.28	3,142,868,314.15
减: 库存股	五、33	45,083,010.89	45,083,010.89
其他综合收益	五、34	-6,693,513.41	-2,960,653.21
专项储备			
盈余公积	五、35	35,041,960.55	35,041,960.55
未分配利润	五、36	-1,049,609,791.56	-594,469,535.39
归属于母公司股东权益合计		2,506,583,088.97	2,936,397,075.21
少数股东权益			
<b>股东权益合计</b>		<b>2,506,583,088.97</b>	<b>2,936,397,075.21</b>
<b>负债和股东权益总计</b>		<b>3,161,870,916.43</b>	<b>3,497,483,392.20</b>

(后附财务报表附注是本财务报表的组成部分)

法定代表人: 胡伟武

主管会计工作负责人: 曹砚财

会计机构负责人: 何会茹

# 合并利润表

## 2025年度

编制单位：龙芯中科技术股份有限公司

金额单位：人民币元

项 目	注释	本期金额	上期金额
一、营业总收入	五、37	635,320,567.72	504,257,187.54
其中：营业收入	五、37	635,320,567.72	504,257,187.54
二、营业总成本	五、37	984,176,376.07	975,415,436.15
其中：营业成本	五、37	336,353,953.09	347,741,281.10
税金及附加	五、38	2,511,035.14	2,338,602.74
销售费用	五、39	106,552,271.62	94,859,579.12
管理费用	五、40	106,115,560.40	105,835,992.20
研发费用	五、41	434,145,859.09	430,193,608.17
财务费用	五、42	-1,502,303.27	-5,553,627.18
其中：利息费用		348,568.67	
利息收入		2,683,514.17	3,460,952.89
加：其他收益	五、43	57,302,606.56	33,610,608.52
投资收益（损失以“-”号填列）	五、44	9,797,187.90	21,681,204.24
其中：对联营企业和合营企业的投资收益		-679,141.01	-1,095.22
以摊余成本计量的金融资产终止确认收益			
净敞口套期收益（损失以“-”号填列）			
公允价值变动收益（损失以“-”号填列）	五、45	-892,246.59	-469,158.89
信用减值损失（损失以“-”号填列）	五、46	-65,444,680.57	-102,979,785.18
资产减值损失（损失以“-”号填列）	五、47	-96,361,986.22	-145,857,438.68
资产处置收益（损失以“-”号填列）	五、48	-4,135.45	-4,836.78
三、营业利润（亏损以“-”号填列）		-444,459,062.72	-665,177,655.38
加：营业外收入	五、49	622,261.11	547,361.17
减：营业外支出	五、50	1,447,844.01	652,511.62
四、利润总额（亏损总额以“-”号填列）		-445,284,645.62	-665,282,805.83
减：所得税费用	五、51	9,855,610.55	-39,935,658.51
五、净利润（净亏损以“-”号填列）		-455,140,256.17	-625,347,147.32
（一）按经营持续性分类：			
1、持续经营净利润（净亏损以“-”号填列）		-455,140,256.17	-625,347,147.32
2、终止经营净利润（净亏损以“-”号填列）			
（二）按所有权归属分类：			
1、归属于母公司股东的净利润（净亏损以“-”号填列）		-455,140,256.17	-625,347,147.32
2、少数股东损益（净亏损以“-”号填列）			
六、其他综合收益的税后净额		-3,732,860.20	956,085.03
（一）归属母公司所有者的其他综合收益的税后净额		-3,732,860.20	956,085.03
1.不能重分类进损益的其他综合收益		-3,732,860.20	956,085.03
（1）重新计量设定受益计划变动额			
（2）权益法下不能转损益的其他综合收益			
（3）其他权益工具投资公允价值变动		-3,732,860.20	956,085.03
（4）企业自身信用风险公允价值变动			
（5）其他			
2.将重分类进损益的其他综合收益			
（1）权益法下可转损益的其他综合收益			
（2）其他债权投资公允价值变动			
（3）金融资产重分类计入其他综合收益的金额			
（4）其他债权投资信用减值准备			
（5）现金流量套期储备			
（6）外币财务报表折算差额			
（7）其他			
（二）归属于少数股东的其他综合收益的税后净额			
七、综合收益总额		-458,873,116.37	-624,391,062.29
（一）归属于母公司股东的综合收益总额		-458,873,116.37	-624,391,062.29
（二）归属于少数股东的综合收益总额			
八、每股收益：			
（一）基本每股收益		-1.14	-1.56
（二）稀释每股收益		-1.14	-1.56

（后附财务报表附注是本财务报表的组成部分）

法定代表人：胡伟武

主管会计工作负责人：曹祝财

会计机构负责人：何会茹





## 合并现金流量表 2025年度

编制单位：龙芯中科技术股份有限公司

金额单位：人民币元

项 目	注释	本期金额	上期金额
<b>一、经营活动产生的现金流量：</b>			
销售商品、提供劳务收到的现金		651,521,245.09	485,037,615.43
收到的税费返还			
收到其他与经营活动有关的现金	五、53	163,203,696.40	147,620,336.94
<b>经营活动现金流入小计</b>		<b>814,724,941.49</b>	<b>632,657,952.37</b>
购买商品、接受劳务支付的现金		605,167,384.06	398,908,436.23
支付保单红利的现金			
支付给职工以及为职工支付的现金		472,053,739.54	443,380,332.24
支付的各项税费		6,287,747.08	4,551,284.27
支付其他与经营活动有关的现金	五、53	79,108,803.65	120,828,047.82
<b>经营活动现金流出小计</b>		<b>1,162,617,674.33</b>	<b>967,668,100.56</b>
<b>经营活动产生的现金流量净额</b>	五、54	<b>-347,892,732.84</b>	<b>-335,010,148.19</b>
<b>二、投资活动产生的现金流量：</b>			
收回投资收到的现金	五、53	2,200,027,700.00	3,924,200,000.00
取得投资收益收到的现金	五、53	10,513,188.22	21,590,699.46
处置固定资产、无形资产和其他长期资产收回的现金净额		34,438.28	321,457.42
处置子公司及其他营业单位收到的现金净额			
收到其他与投资活动有关的现金			
<b>投资活动现金流入小计</b>		<b>2,210,575,326.50</b>	<b>3,946,112,156.88</b>
购建固定资产、无形资产和其他长期资产支付的现金		47,811,676.18	71,634,807.10
投资支付的现金	五、53	1,911,000,000.00	3,490,100,000.00
质押贷款净增加额			
取得子公司及其他营业单位支付的现金净额			
支付其他与投资活动有关的现金	五、53	30,000,000.00	
<b>投资活动现金流出小计</b>		<b>1,988,811,676.18</b>	<b>3,561,734,807.10</b>
<b>投资活动产生的现金流量净额</b>		<b>221,763,650.32</b>	<b>384,377,349.78</b>
<b>三、筹资活动产生的现金流量：</b>			
吸收投资收到的现金			
其中：子公司吸收少数股东投资收到的现金			
取得借款收到的现金		24,619,448.43	
收到其他与筹资活动有关的现金			
<b>筹资活动现金流入小计</b>		<b>24,619,448.43</b>	
偿还债务支付的现金			90,600,000.00
分配股利、利润或偿付利息支付的现金			
其中：子公司支付给少数股东的股利、利润			
支付其他与筹资活动有关的现金	五、53	7,641,843.58	22,457,537.50
<b>筹资活动现金流出小计</b>		<b>7,641,843.58</b>	<b>113,057,537.50</b>
<b>筹资活动产生的现金流量净额</b>		<b>16,977,604.85</b>	<b>-113,057,537.50</b>
<b>四、汇率变动对现金及现金等价物的影响</b>			
<b>五、现金及现金等价物净增加额</b>	五、54	<b>-109,151,477.67</b>	<b>-63,690,335.91</b>
加：期初现金及现金等价物余额	五、54	424,677,798.49	488,368,134.40
<b>六、期末现金及现金等价物余额</b>	五、54	<b>315,526,320.82</b>	<b>424,677,798.49</b>

(后附财务报表附注是本财务报表的组成部分)

法定代表人：胡伟武

主管会计工作负责人：曹砚财

会计机构负责人：何会茹





# 合并股东权益变动表

2025年度

金额单位：人民币元

编制单位：龙芯中科技术股份有限公司

项目	本期金额													
	股本		其他权益工具		资本公积	减：库存股	归属于母公司股东权益			少数股东权益	股东权益合计			
	优先股	永续债	其他	其他综合收益			专项储备	盈余公积	未分配利润			小计		
一、上年年末余额					3,142,868,314.15	45,083,010.89	-2,960,653.21			35,041,960.55	-594,469,535.39	2,936,397,075.21		2,936,397,075.21
加：会计政策变更														
前期差错更正														
其他														
二、本年初余额					3,142,868,314.15	45,083,010.89	-2,960,653.21			35,041,960.55	-594,469,535.39	2,936,397,075.21		2,936,397,075.21
三、本期增减变动金额（减少以“-”号填列）					29,059,130.13		-3,732,860.20				-455,140,256.17	-429,813,986.24		-429,813,986.24
（一）综合收益总额							-3,732,860.20				-455,140,256.17	-458,873,116.37		-458,873,116.37
（二）股东投入和减少资本					29,059,130.13							29,059,130.13		29,059,130.13
1、股东投入的普通股														
2、其他权益工具持有者投入资本														
3、股份支付计入股东权益的金额					29,059,130.13							29,059,130.13		29,059,130.13
4、其他														
（三）利润分配														
1、提取盈余公积														
2、提取一般风险准备														
3、对股东的分配														
4、其他														
（四）股东权益内部结转														
1、资本公积转增股本														
2、盈余公积转增股本														
3、盈余公积弥补亏损														
4、设定受益计划变动额结转留存收益														
5、其他综合收益结转留存收益														
6、其他														
（五）专项储备														
1、本期提取														
2、本期使用														
（六）其他														
四、本年年末余额					3,171,927,444.28	45,083,010.89	-6,693,513.41			35,041,960.55	-1,049,609,791.56	2,506,583,088.97		2,506,583,088.97

（后附财务报表附注是本财务报表的组成部分）

法定代表人：胡伟武



主管会计工作负责人：曹砚财



会计机构负责人：何春茹



# 合并股东权益变动表 (续)

## 2025年度

金额单位: 人民币元

编制单位: 龙芯中科技术股份有限公司 2025年度	上期金额												
	归属于母公司股东权益											少数股东权益	股东权益合计
	股本	其他权益工具		资本公积	减: 库存股	其他综合收益	专项储备	盈余公积	未分配利润	小计			
	优先股	永续债	其他										
一、上年年末余额	401,000,000.00				3,118,996,613.23	33,074,587.79	-4,316,738.24			35,041,960.55	31,277,611.93	3,548,924,859.68	3,548,924,859.68
加: 会计政策变更													
前期差错更正													
其他													
二、本年初余额	401,000,000.00				3,118,996,613.23	33,074,587.79	-4,316,738.24			35,041,960.55	31,277,611.93	3,548,924,859.68	3,548,924,859.68
三、本期增减变动金额(减少以“-”号填列)					23,871,700.92	12,008,423.10	1,356,085.03				-625,747,147.32	-612,527,784.47	-612,527,784.47
(一) 综合收益总额							956,085.03				-625,347,147.32	-624,391,062.29	-624,391,062.29
(二) 股东投入和减少资本					23,871,700.92	12,008,423.10						11,863,277.82	11,863,277.82
1、股东投入的普通股													
2、其他权益工具持有者投入资本													
3、股份支付计入股东权益的金额					23,871,700.92							23,871,700.92	23,871,700.92
4、其他						12,008,423.10						-12,008,423.10	-12,008,423.10
(三) 利润分配													
1、提取盈余公积													
2、提取一般风险准备													
3、对股东的分配													
4、其他													
(四) 股东权益内部结转							400,000.00				-400,000.00		
1、资本公积转增股本													
2、盈余公积转增股本													
3、盈余公积弥补亏损													
4、设定受益计划变动额结转留存收益													
5、其他综合收益结转留存收益							400,000.00				-400,000.00		
6、其他													
(五) 专项储备													
1、本期提取													
2、本期使用													
(六) 其他													
四、本年年末余额	401,000,000.00				3,142,868,314.15	45,083,010.89	-2,960,653.21			35,041,960.55	-594,469,535.39	2,936,397,075.21	2,936,397,075.21

(后附财务报表附注是本财务报表的组成部分)

法定代表人: 胡伟武

主管会计工作负责人: 曹建财

会计机构负责人: 何会娟



# 资产负债表

2025年12月31日

编制单位：龙芯中科技术股份有限公司

金额单位：人民币元

项 目	注释	期末余额	上年年末余额
<b>流动资产：</b>			
货币资金		280,375,283.81	378,288,507.44
交易性金融资产		200,176,287.67	516,068,534.26
衍生金融资产			
应收票据		18,793,066.34	11,653,694.75
应收账款	十六、1	579,504,905.74	537,001,702.47
应收款项融资		5,417,915.71	1,571,392.61
预付款项		454,135,282.18	409,719,644.43
其他应收款	十六、2	197,448,992.29	180,620,917.92
存货		598,797,219.14	530,101,828.90
合同资产			
持有待售资产			
一年内到期的非流动资产			
其他流动资产		33,543,436.39	28,902,602.15
<b>流动资产合计</b>		<b>2,368,192,389.27</b>	<b>2,593,928,824.93</b>
<b>非流动资产：</b>			
债权投资			
其他债权投资			
长期应收款			
长期股权投资	十六、3	403,516,521.03	385,000,000.00
其他权益工具投资		9,910,932.92	7,970,458.25
其他非流动金融资产			
投资性房地产			
固定资产		130,046,753.14	126,206,563.47
在建工程			
生产性生物资产			
油气资产			
无形资产		252,022,996.80	202,358,805.40
使用权资产			
开发支出		99,985,381.91	113,758,862.14
商誉			
长期待摊费用		38,586,610.94	27,497,377.89
递延所得税资产		90,419,224.81	92,381,186.47
其他非流动资产		54,426,680.46	27,453,524.24
<b>非流动资产合计</b>		<b>1,078,915,102.01</b>	<b>982,626,777.86</b>
<b>资产总计</b>		<b>3,447,107,491.28</b>	<b>3,576,555,602.79</b>

(后附财务报表附注是本财务报表的组成部分)

法定代表人：胡伟武

主管会计工作负责人：曹砚斌

会计机构负责人：何会茹





(承上页)

# 资产负债表 (续)

2025年12月31日

编制单位: 龙芯中科技术股份有限公司

金额单位: 人民币元

项 目	注 释	期 末 余 额	上 年 年 末 余 额
<b>流动负债:</b>			
短期借款			
交易性金融负债			
衍生金融负债			
应付票据		54,394,059.26	93,458,605.60
应付账款		173,384,646.96	131,507,124.28
预收款项			
合同负债		42,844,465.74	34,509,039.28
应付职工薪酬		46,287,467.43	43,660,300.73
应交税费		2,745,229.29	2,459,416.12
其他应付款		1,986,612.73	1,264,771.56
持有待售负债			
一年内到期的非流动负债			
其他流动负债		1,753,289.98	1,036,316.93
<b>流动负债合计</b>		<b>323,395,771.39</b>	<b>307,895,574.50</b>
<b>非流动负债:</b>			
长期借款			
应付债券			
其中: 优先股			
永续债			
租赁负债			
长期应付款			
长期应付职工薪酬			
预计负债			
递延收益		189,391,464.89	106,605,286.98
递延所得税负债			
其他非流动负债			
<b>非流动负债合计</b>		<b>189,391,464.89</b>	<b>106,605,286.98</b>
<b>负债合计</b>		<b>512,787,236.28</b>	<b>414,500,861.48</b>
<b>所有者权益:</b>			
实收资本		401,000,000.00	401,000,000.00
其他权益工具			
其中: 优先股			
永续债			
资本公积		3,171,927,444.28	3,142,868,314.15
减: 库存股		45,083,010.89	45,083,010.89
其他综合收益		-165,085.90	-1,911,513.10
专项储备			
盈余公积		34,834,875.40	34,834,875.40
未分配利润		-628,193,967.89	-369,653,924.25
<b>所有者权益合计</b>		<b>2,934,320,255.00</b>	<b>3,162,054,741.31</b>
<b>负债和所有者权益总计</b>		<b>3,447,107,491.28</b>	<b>3,576,555,602.79</b>

(后附财务报表附注是本财务报表的组成部分)

法定代表人: 胡伟武

主管会计工作负责人: 曹砚财

会计机构负责人: 何会茹



# 利润表

## 2025年度

编制单位：龙芯中科技术股份有限公司

金额单位：人民币元

项 目	注释	本期金额	上期金额
一、营业收入	十六、4	565,240,293.15	484,578,897.08
减：营业成本	十六、4	315,492,119.92	381,451,816.91
税金及附加		1,025,511.02	962,092.94
销售费用		64,832,281.57	65,512,966.28
管理费用		77,720,806.36	79,155,409.55
研发费用		332,984,181.51	318,026,517.93
财务费用		-1,131,657.51	-5,484,292.38
其中：利息费用		190,197.10	
利息收入		1,406,451.14	2,987,487.54
加：其他收益		35,655,456.03	20,722,265.39
投资收益（损失以“-”号填列）	十六、5	8,133,875.57	19,354,727.53
其中：对联营企业和合营企业的投资收益		-679,141.01	-1,095.22
以摊余成本计量的金融资产终止确认收益			
净敞口套期收益（损失以“-”号填列）			
公允价值变动收益（损失以“-”号填列）		-892,246.59	-469,158.89
信用减值损失（损失以“-”号填列）		-39,701,602.14	-54,681,216.70
资产减值损失（损失以“-”号填列）		-34,185,276.70	-168,301,205.46
资产处置收益（损失以“-”号填列）			
二、营业利润（亏损以“-”号填列）		-256,672,743.55	-538,420,202.28
加：营业外收入		595,540.97	547,297.17
减：营业外支出		694,926.87	97,976.49
三、利润总额（亏损总额以“-”号填列）		-256,772,129.45	-537,970,881.60
减：所得税费用		1,767,914.19	-31,117,844.33
四、净利润（净亏损以“-”号填列）		-258,540,043.64	-506,853,037.27
（一）持续经营净利润（净亏损以“-”号填列）		-258,540,043.64	-506,853,037.27
（二）终止经营净利润（净亏损以“-”号填列）			
五、其他综合收益的税后净额		1,746,427.20	2,360,119.91
（一）不能重分类进损益的其他综合收益		1,746,427.20	2,360,119.91
1. 重新计量设定受益计划变动额			
2. 权益法下不能转损益的其他综合收益			
3. 其他权益工具投资公允价值变动		1,746,427.20	2,360,119.91
4. 企业自身信用风险公允价值变动			
5. 其他			
（二）将重分类进损益的其他综合收益			
1. 权益法下可转损益的其他综合收益			
2. 其他债权投资公允价值变动			
3. 金融资产重分类计入其他综合收益的金额			
4. 其他债权投资信用减值准备			
5. 现金流量套期储备			
6. 外币财务报表折算差额			
7. 其他			
六、综合收益总额		-256,793,616.44	-504,492,917.36

（后附财务报表附注是本财务报表的组成部分）

9

法定代表人：胡伟武

主管会计工作负责人：曹砚财

会计机构负责人：何会茹







## 现金流量表

### 2025年度

编制单位：龙芯中科技术股份有限公司

金额单位：人民币元

项 目	注释	本期金额	上期金额
<b>一、经营活动产生的现金流量：</b>			
销售商品、提供劳务收到的现金		542,886,887.81	358,333,097.49
收到的税费返还			
收到其他与经营活动有关的现金		353,030,792.12	136,028,628.22
<b>经营活动现金流入小计</b>		<b>895,917,679.93</b>	<b>494,361,725.71</b>
购买商品、接受劳务支付的现金		599,510,620.83	504,521,136.06
支付给职工以及为职工支付的现金		342,209,393.96	316,387,696.22
支付的各项税费		1,581,100.85	960,691.07
支付其他与经营活动有关的现金		276,304,077.96	94,730,401.63
<b>经营活动现金流出小计</b>		<b>1,219,605,193.60</b>	<b>916,599,924.98</b>
<b>经营活动产生的现金流量净额</b>		<b>-323,687,513.67</b>	<b>-422,238,199.27</b>
<b>二、投资活动产生的现金流量：</b>			
收回投资收到的现金		1,985,000,000.00	3,614,200,000.00
取得投资收益收到的现金		8,785,975.89	19,355,822.75
处置固定资产、无形资产和其他长期资产收回的现金净额		250,581.56	279,825.28
收到其他与投资活动有关的现金			
<b>投资活动现金流入小计</b>		<b>1,994,036,557.45</b>	<b>3,633,835,648.03</b>
购建固定资产、无形资产和其他长期资产支付的现金		42,027,267.41	47,021,938.67
投资支付的现金		1,712,000,000.00	3,207,200,000.00
支付其他与投资活动有关的现金		30,000,000.00	
<b>投资活动现金流出小计</b>		<b>1,784,027,267.41</b>	<b>3,254,221,938.67</b>
<b>投资活动产生的现金流量净额</b>		<b>210,009,290.04</b>	<b>379,613,709.36</b>
<b>三、筹资活动产生的现金流量：</b>			
吸收投资收到的现金			
取得借款收到的现金			
收到其他与筹资活动有关的现金			
<b>筹资活动现金流入小计</b>			
偿还债务支付的现金			
分配股利、利润或偿付利息支付的现金			
支付其他与筹资活动有关的现金			12,008,423.10
<b>筹资活动现金流出小计</b>			<b>12,008,423.10</b>
<b>筹资活动产生的现金流量净额</b>			<b>-12,008,423.10</b>
<b>四、汇率变动对现金及现金等价物的影响</b>			
<b>五、现金及现金等价物净增加额</b>			
加：期初现金及现金等价物余额		364,053,507.44	418,686,420.45
<b>六、期末现金及现金等价物余额</b>		<b>250,375,283.81</b>	<b>364,053,507.44</b>

(后附财务报表附注是本财务报表的组成部分)

法定代表人：胡伟武

主管会计工作负责人：曹祝财

会计机构负责人：何会茹

# 股东权益变动表

## 2025年度

编制单位：龙芯中科技术股份有限公司

项目	上期金额				本期金额				未分配利润	股东权益合计		
	股本		其他权益工具		资本公积	减：库存股	其他综合收益	专项储备			盈余公积	
	优先股	永续债	其他	其他								
一、上年年末余额	401,000,000.00				3,142,868,314.15	45,083,010.89		-1,911,513.10		34,834,875.40	-369,653,924.25	3,162,054,741.31
加：会计政策变更												
前期差错更正												
其他												
二、本年初余额	401,000,000.00				3,142,868,314.15	45,083,010.89		-1,911,513.10		34,834,875.40	-369,653,924.25	3,162,054,741.31
三、本期增减变动金额（减少以“-”号填列）					29,059,130.13			1,746,427.20			-258,540,043.64	-227,734,486.31
（一）综合收益总额								1,746,427.20			-258,540,043.64	-256,793,616.44
（二）股东投入和减少资本					29,059,130.13							29,059,130.13
1、股东投入的普通股												
2、其他权益工具持有者投入资本												
3、股份支付计入股东权益的金额												
4、其他					29,059,130.13							29,059,130.13
（三）利润分配												
1、提取盈余公积												
2、提取一般风险准备												
3、对股东的分配												
4、其他												
（四）股东权益内部结转												
1、资本公积转增股本												
2、盈余公积转增股本												
3、盈余公积弥补亏损												
4、设定受益计划变动额结转留存收益												
5、其他综合收益结转留存收益												
6、其他												
（五）专项储备												
1、本期提取												
2、本期使用												
（六）其他												
四、本年年末余额	401,000,000.00				3,171,927,444.28	45,083,010.89		-165,085.90		34,834,875.40	-628,193,967.89	2,934,320,255.00

金额单位：人民币元

法定代表人：胡伟武

主管会计工作负责人：曹福财

会计机构负责人：何会茹



# 股东权益变动表 (续)

## 2025年度

编制单位: 龙芯中科技术股份有限公司  
金额单位: 人民币元

项 目	股本		其他权益工具		资本公积	减: 库存股	其他综合收益	专项储备	盈余公积	未分配利润	股东权益合计
	优先股	永续债	其他	其他							
一、上年年末余额	401,000,000.00				3,118,996,613.23	33,074,587.79	-4,271,633.01		34,834,875.40	137,199,113.02	3,654,684,380.85
加: 会计政策变更											
前期差错更正											
其他											
二、本年初余额	401,000,000.00				3,118,996,613.23	33,074,587.79	-4,271,633.01		34,834,875.40	137,199,113.02	3,654,684,380.85
三、本期增减变动金额 (减少以“-”号填列)					23,871,700.92	12,008,423.10	2,360,119.91			-506,853,037.27	-492,629,639.54
(一) 综合收益总额							2,360,119.91			-506,853,037.27	-504,492,917.36
(二) 股东投入和减少资本					23,871,700.92	12,008,423.10					11,863,277.82
1、股东投入的普通股											
2、其他权益工具持有者投入资本											
3、股份支付计入股东权益的金额											
4、其他					23,871,700.92	12,008,423.10					23,871,700.92
(三) 利润分配											-12,008,423.10
1、提取盈余公积											
2、提取一般风险准备											
3、对股东的分配											
4、其他											
(四) 股东权益内部结转											
1、资本公积转增股本											
2、盈余公积转增股本											
3、盈余公积弥补亏损											
4、设定受益计划变动额结转留存收益											
5、其他综合收益结转留存收益											
6、其他											
(五) 专项储备											
1、本期提取											
2、本期使用											
(六) 其他											
四、本年年末余额	401,000,000.00				3,142,868,314.15	45,083,010.89	-1,911,513.10		34,834,875.40	-369,653,924.25	3,162,054,741.31

(后附财务报表附注是本财务报表的组成部分)

法定代表人: 胡伟武



主管会计工作负责人: 曹砚财



会计机构负责人: 何荟茹



**龙芯中科技术股份有限公司**  
**2025 年度财务报表附注**  
(除特别说明外, 金额单位为人民币元)

## 一、公司基本情况

### 1、公司注册地、组织形式和总部地址

龙芯中科技术股份有限公司(以下简称“龙芯中科”、“本公司”、“公司”),前身为“北京龙芯中科技术服务中心有限公司”(以下简称“龙芯服务”),于 2008 年 3 月 5 日经北京市工商行政管理局海淀分局批准成立并登记注册,注册资本为人民币 500.00 万元。

2011 年 4 月 25 日,经龙芯服务第五届股东会第二次会议决议通过,龙芯服务名称变更为“龙芯中科技术有限公司”(以下简称“有限公司”)。

2020 年 11 月 8 日,经有限公司 2020 年第五届董事会第十一次会议及 2020 年第六次股东会会议决议通过,同意以 2020 年 7 月 31 日经审计的净资产折合为公司股本,净资产超过股本部分全部计入公司的资本公积,整体变更为股份有限公司,名称变更为龙芯中科技术股份有限公司。

2022 年 3 月 29 日,中国证券监督管理委员会出具了《关于同意龙芯中科技术股份有限公司首次公开发行股票注册的批复》(证监许可[2022]646 号),龙芯中科公开发行人民币普通股股票 4,100.00 万股。龙芯中科向社会公开发售的人民币普通股股票每股面值为人民币 1 元,发行数量 4,100.00 万股。龙芯中科原注册资本为人民币 36,000.00 万元,根据修改后的章程,此次募集资金后增加注册资本人民币 4,100.00 万元,变更后的注册资本为人民币 40,100.00 万元。

公司组织形式:其他股份有限公司(上市);

公司总部地址:北京市海淀区地锦路 7 号院 4 号楼 1 层 101;

统一社会信用代码:9111010867283004X0;

法定代表人:胡伟武。

### 2、公司实际从事的主要经营活动

本公司所属行业:计算机、通信和其他电子设备制造业。

公司主营业务为处理器芯片的研发、生产、销售及服务,主要产品与服务包括处理器及配套芯片产品与基础软硬件解决方案业务。目前,龙芯中科基于信息系统和工控系统两条主线开展产业生态建设,面向网络安全、办公与业务信息化、工控及物联网等领域与合作伙伴保持全面的市场合作,系列产品在电子政务、能源、交通、金融、电信、教育等行业领域已获得广泛应用。

### 3、财务报告的批准报出

本财务报表业经本公司董事会于 2026 年 4 月 27 日决议批准报出。

#### 4、合并财务报表的合并范围

本公司合并财务报表的合并范围以控制为基础确定，包括本公司及全部子公司的财务报表。子公司，是指被本公司控制的企业或主体。

截至 2025 年 12 月 31 日，公司拥有 15 家子公司，分别为广东龙芯中科电子科技有限公司（以下简称“广东龙芯”），龙芯中科（合肥）技术有限公司（以下简称“合肥龙芯”），龙芯中科（西安）科技有限公司（以下简称“西安龙芯”），龙芯中科（南京）技术有限公司（以下简称“南京龙芯”），龙芯中科（金华）技术有限公司（以下简称“金华龙芯”），龙芯中科（太原）技术有限公司（以下简称“太原龙芯”），龙芯中科（北京）信息技术有限公司（以下简称“北京龙芯”），龙芯中科（成都）技术有限公司（以下简称“成都龙芯”），龙芯中科（武汉）技术有限公司（以下简称“武汉龙芯”），合肥龙芯中科股权投资合伙企业（有限合伙）（以下简称“合肥投资”），龙芯中科（山西）技术有限公司（以下简称“山西龙芯”），龙芯中科（辽宁）技术有限公司（以下简称“辽宁龙芯”），龙芯中科（鹤壁）技术有限公司（以下简称“鹤壁龙芯”）、龙芯中科（郑州）技术有限公司（以下简称“郑州龙芯”），北京龙芯中科安全应用技术有限公司（以下简称“安全龙芯”）。

### 二、财务报表的编制基础

#### 1、编制基础

本公司财务报表以持续经营假设为基础，根据实际发生的交易和事项，按照财政部发布的《企业会计准则——基本准则》和各项具体会计准则、企业会计准则应用指南、企业会计准则解释及其他相关规定（以下合称“企业会计准则”），以及中国证券监督管理委员会《公开发行证券的公司信息披露编报规则第 15 号——财务报告的一般规定》（2023 年修订）的规定编制。

根据企业会计准则的相关规定，本公司会计核算以权责发生制为基础。除某些金融工具外，本财务报表均以历史成本为计量基础。资产如果发生减值，则按照相关规定计提相应的减值准备。

#### 2、持续经营

本财务报表以持续经营为基础列报，本公司自报告期末起至少 12 个月具有持续经营能力。

### 三、重要会计政策和会计估计

本公司及各子公司根据实际生产经营特点，制定了具体会计政策和会计估计，主要体现在应收款项的预期信用损失的计量、存货计价方法及跌价准备、固定资产折旧、无形资产摊销、使用权资产折旧、研发投入资本化的判断标准、政府补助核算、收入确认和计量等。

#### 1、遵循企业会计准则的声明

本公司编制的财务报表符合企业会计准则的要求，真实、完整地反映了本公司 2025 年 12 月 31 日的合并及母公司财务状况及 2025 年度的合并及母公司经营成果和合并及母公司现金流量等有关信息。

#### 2、会计期间

本公司的会计期间分为年度和中期，会计中期指短于一个完整的会计年度的报告期间。本公司

会计年度采用公历年度，即每年自 1 月 1 日起至 12 月 31 日止。

本财务报表编制期间为 2025 年度。

### 3、营业周期

本公司以 12 个月作为一个营业周期，并以其作为资产和负债的流动性划分标准。

### 4、记账本位币

人民币为本公司及境内子公司经营所处的主要经济环境中的货币，本公司及境内子公司以人民币为记账本位币。本公司编制本财务报表时所采用的货币为人民币。

### 5、重要性标准确定方法和选择依据

涉及重要性判断标准的披露事项	重要性标准确定方法和选择依据
重要的单项计提坏账准备的应收款项	单项计提金额占各类应收款项坏账准备总额的 10%以上
重要的应收款项坏账准备收回或转回	单项收回或转回金额占各类应收款项总额的 10%以上
重要的应收款项实际核销	单项核销金额占各类应收款项坏账总额的 10%以上
重要的预付款项	单项账龄超过 1 年的预付账款占预付款项总额的 10%以上
重要的应付款项	单项账龄超过 1 年的应付账款占应付账款总额的 10%以上
合同资产账面价值发生重大变动	合同资产账面价值变动金额占期初合同资产余额的 50%以上
重要的在建工程	单个项目的预算大于 500 万元
重要的非全资子公司	子公司净资产占公司合并净资产 5%以上
重要的资本化研发项目	单个项目期末余额占开发支出期末余额 10%以上
重要合营企业或联营企业	对单个被投资单位的长期股权投资账面价值占公司合并净资产的 5%以上，或长期股权投资权益法下投资损益占公司合并净利润的 10%以上

### 6、同一控制下和非同一控制下企业合并的会计处理方法

企业合并，是指将两个或两个以上单独的企业合并形成一个报告主体的交易或事项。企业合并分为同一控制下企业合并和非同一控制下企业合并。

#### (1) 同一控制下企业合并

参与合并的企业在合并前后均受同一方或相同的多方最终控制，且该控制并非暂时性的，为同一控制下的企业合并。同一控制下的企业合并，在合并日取得对其他参与合并企业控制权的一方为合并方，参与合并的其他企业为被合并方。合并日，是指合并方实际取得对被合并方控制权的日期。

公司在企业合并中取得的资产和负债，按照合并日被合并方资产、负债（包括最终控制方收购被合并方形成的商誉）在最终控制方合并财务报表中的账面价值计量；取得的净资产账面价值与支付的合并对价账面价值（或发行股份面值总额）的差额，调整资本公积中的股本溢价，资本公积中

股本溢价不足冲减的，调整留存收益。

合并方为进行企业合并发生的各项直接费用，于发生时计入当期损益。

## （2）非同一控制下企业合并

参与合并的企业在合并前后不受同一方或相同的多方最终控制的，为非同一控制下的企业合并。非同一控制下的企业合并，在购买日取得对其他参与合并企业控制权的一方为购买方，参与合并的其他企业为被购买方。购买日，是指为购买方实际取得对被购买方控制权的日期。

对于非同一控制下的企业合并，合并成本包含购买日购买方为取得对被购买方的控制权而付出的资产、发生或承担的负债以及发行的权益性证券的公允价值，为企业合并发生的审计、法律服务、评估咨询等中介费用以及其他管理费用于发生时计入当期损益。购买方作为合并对价发行的权益性证券或债务性证券的交易费用，计入权益性证券或债务性证券的初始确认金额。所涉及的或有对价按其在购买日的公允价值计入合并成本，购买日后 12 个月内出现对购买日已存在情况的新的或进一步证据而需要调整或有对价的，相应调整合并商誉。购买方发生的合并成本及在合并中取得的可辨认净资产按购买日的公允价值计量。合并成本大于合并中取得的被购买方于购买日可辨认净资产公允价值份额的差额，确认为商誉。合并成本小于合并中取得的被购买方可辨认净资产公允价值份额的，首先对取得的被购买方各项可辨认资产、负债及或有负债的公允价值以及合并成本的计量进行复核，复核后合并成本仍小于合并中取得的被购买方可辨认净资产公允价值份额的，其差额计入当期损益。

## 7、控制的判断标准和合并财务报表的编制方法

### （1）控制的判断标准

合并财务报表的合并范围以控制为基础予以确定。控制是指本公司拥有对被投资方的权力，通过参与被投资方的相关活动而享有可变回报，并且有能力运用对被投资方的权力影响该回报金额。通常包括母公司拥有其半数以上的表决权的被投资单位和公司虽拥有其半数以下的表决权但通过与被投资单位其他投资者之间的协议，拥有被投资单位半数以上表决权；根据公司章程或协议，有权决定被投资单位的财务和经营决策；有权任免被投资单位的董事会的多数成员；在被投资单位董事会占多数表决权。

### （2）合并财务报表编制的方法

合并财务报表以母公司及其子公司的财务报表为基础，根据其他有关资料，由本公司按照《企业会计准则第 33 号——合并财务报表》编制。

在编制合并财务报表时，子公司与本公司采用的会计政策或会计期间不一致的，按照本公司的会计政策和会计期间对子公司财务报表进行必要的调整。公司内所有重大往来余额、交易及未实现利润在合并财务报表编制时予以抵销。

子公司的股东权益及当期净损益中不属于本公司所拥有的部分分别作为少数股东权益及少数股东损益在合并财务报表中股东权益及净利润项下单独列示。子公司当期净损益中属于少数股东权

益的份额，在合并利润表中净利润项目下以“少数股东损益”项目列示。少数股东分担的子公司的亏损超过了少数股东在该子公司期初股东权益中所享有的份额，仍冲减少数股东权益。

## 8、合营安排分类及共同经营会计处理方法

### （1）合营安排的认定和分类

合营安排，是指一项由两个或两个以上的参与方共同控制的安排。本公司根据在合营安排中享有的权利和承担的义务，将合营安排分为共同经营和合营企业。共同经营，是指本公司享有该安排相关资产且承担该安排相关负债的合营安排。合营企业，是指本公司仅对该安排的净资产享有权利的合营安排。

### （2）合营安排的会计处理

共同经营参与方应当确认其与共同经营中利益份额相关的下列项目，并按照相关企业会计准则的规定进行会计处理：①确认单独所持有的资产，以及按其份额确认共同持有的资产；②确认单独所承担的负债，以及按其份额确认共同承担的负债；③确认出售其享有的共同经营产出份额所产生的收入；④按其份额确认共同经营因出售产出所产生的收入；⑤确认单独所发生的费用，以及按其份额确认共同经营发生的费用。

合营企业参与方应当按照《企业会计准则第 2 号——长期股权投资》的规定对合营企业的投资进行会计处理。

## 9、现金及现金等价物的确定标准

本公司现金及现金等价物包括库存现金、可以随时用于支付的存款以及本公司持有的期限短（一般为从购买日起三个月内到期）、流动性强、易于转换为已知金额现金、价值变动风险很小的投资。

## 10、外币业务和外币报表折算

### （1）外币交易的折算方法

本公司发生的外币交易在初始确认时，按交易日的即期汇率折算为记账本位币金额，但公司发生的外币兑换业务或涉及外币兑换的交易事项，按照实际采用的汇率折算为记账本位币金额。

资产负债表日，对于外币货币性项目采用资产负债表日即期汇率折算，由此产生的汇兑差额，除属于与购建符合资本化条件的资产相关的外币专门借款产生的汇兑差额按照借款费用资本化的原则处理之外，均计入当期损益。以历史成本计量的外币非货币性项目，仍采用交易发生日的即期汇率折算的记账本位币金额计量。以公允价值计量的外币非货币性项目，采用公允价值确定日的即期汇率折算，折算后的记账本位币金额与原记账本位币金额的差额，作为公允价值变动（含汇率变动）处理，计入当期损益或确认为其他综合收益。

### （2）外币财务报表折算

资产负债表中的资产和负债项目，采用资产负债表日的即期汇率折算；所有者权益项目除“未分配利润”项目外，其他项目采用交易发生日的即期汇率折算；利润表中的收入和费用项目，采用

交易发生日的即期汇率折算。按照上述折算产生的外币财务报表折算差额，确认为其他综合收益。

## 11、金融工具

本公司在成为金融工具合同的一方时，确认一项金融资产或金融负债。

### (1) 金融资产的分类、确认和计量

本公司根据管理金融资产的业务模式和金融资产的合同现金流量特征，将金融资产划分为：以摊余成本计量的金融资产；以公允价值计量且其变动计入其他综合收益的金融资产；以公允价值计量且其变动计入当期损益的金融资产。

金融资产在初始确认时以公允价值计量。对于以公允价值计量且其变动计入当期损益的金融资产，相关交易费用直接计入当期损益；对于其他类别的金融资产，相关交易费用计入初始确认金额。因销售产品或提供劳务而产生的、未包含或不考虑重大融资成分的应收账款或应收票据，本公司按照预期有权收取的对价金额作为初始确认金额。

#### ①以摊余成本计量的金融资产

本公司管理以摊余成本计量的金融资产的业务模式为以收取合同现金流量为目标，且此类金融资产的合同现金流量特征与基本借贷安排相一致，即在特定日期产生的现金流量，仅为对本金和以未偿付本金金额为基础的利息的支付。本公司对于此类金融资产，采用实际利率法，按照摊余成本进行后续计量，其摊销或减值产生的利得或损失，计入当期损益。

#### ②以公允价值计量且其变动计入其他综合收益的金融资产

本公司管理此类金融资产的业务模式为既以收取合同现金流量为目标又以出售为目标，且此类金融资产的合同现金流量特征与基本借贷安排相一致。本公司对此类金融资产按照公允价值计量且其变动计入其他综合收益，但减值损失或利得、汇兑损益和按照实际利率法计算的利息收入计入当期损益。

此外，本公司将部分非交易性权益工具投资指定为以公允价值计量且其变动计入其他综合收益的金融资产。本公司将该类金融资产的相关股利收入计入当期损益，公允价值变动计入其他综合收益。当该金融资产终止确认时，之前计入其他综合收益的累计利得或损失将从其他综合收益转入留存收益，不计入当期损益。

#### ③以公允价值计量且其变动计入当期损益的金融资产

本公司将上述以摊余成本计量的金融资产和以公允价值计量且其变动计入其他综合收益的金融资产之外的金融资产，分类为以公允价值计量且其变动计入当期损益的金融资产。此外，在初始确认时，本公司为了消除或显著减少会计错配，将部分金融资产指定为以公允价值计量且其变动计入当期损益的金融资产。对于此类金融资产，本公司采用公允价值进行后续计量，公允价值变动计入当期损益。

### (2) 金融负债的分类、确认和计量

金融负债于初始确认时分类为以公允价值计量且其变动计入当期损益的金融负债和其他金融

负债。对于以公允价值计量且其变动计入当期损益的金融负债，相关交易费用直接计入当期损益，其他金融负债的相关交易费用计入其初始确认金额。

①以公允价值计量且其变动计入当期损益的金融负债

以公允价值计量且其变动计入当期损益的金融负债，包括交易性金融负债（含属于金融负债的衍生工具）和初始确认时指定为以公允价值计量且其变动计入当期损益的金融负债。

交易性金融负债（含属于金融负债的衍生工具），按照公允价值进行后续计量，除与套期会计有关外，公允价值变动计入当期损益。

被指定为以公允价值计量且其变动计入当期损益的金融负债，该负债由本公司自身信用风险变动引起的公允价值变动计入其他综合收益，且终止确认该负债时，计入其他综合收益的自身信用风险变动引起的其公允价值累计变动额转入留存收益。其余公允价值变动计入当期损益。若按上述方式对该等金融负债的自身信用风险变动的影响进行处理会造成或扩大损益中的会计错配的，本公司将该金融负债的全部利得或损失（包括企业自身信用风险变动的影响金额）计入当期损益。

②其他金融负债

除金融资产转移不符合终止确认条件或继续涉入被转移金融资产所形成的金融负债、财务担保合同外的其他金融负债分类为以摊余成本计量的金融负债，按摊余成本进行后续计量，终止确认或摊销产生的利得或损失计入当期损益。

(3) 金融资产转移的确认依据和计量方法

满足下列条件之一的金融资产，予以终止确认：①收取该金融资产现金流量的合同权利终止；②该金融资产已转移，且将金融资产所有权上几乎所有的风险和报酬转移给转入方；③该金融资产已转移，虽然企业既没有转移也没有保留金融资产所有权上几乎所有的风险和报酬，但是放弃了对该金融资产的控制。

若企业既没有转移也没有保留金融资产所有权上几乎所有的风险和报酬，且未放弃对该金融资产的控制的，则按照继续涉入所转移金融资产的程度确认有关金融资产，并相应确认有关负债。继续涉入所转移金融资产的程度，是指该金融资产价值变动使企业面临的风险水平。

金融资产整体转移满足终止确认条件的，将所转移金融资产的账面价值及因转移而收到的对价与原计入其他综合收益的公允价值变动累计额之和的差额计入当期损益。

金融资产部分转移满足终止确认条件的，将所转移金融资产的账面价值在终止确认及未终止确认部分之间按其相对的公允价值进行分摊，并将因转移而收到的对价与应分摊至终止确认部分的原计入其他综合收益的公允价值变动累计额之和与分摊的前述账面金额之差额计入当期损益。

本公司对采用附追索权方式出售的金融资产，或将持有的金融资产背书转让，需确定该金融资产所有权上几乎所有的风险和报酬是否已经转移。已将该金融资产所有权上几乎所有的风险和报酬转移给转入方的，终止确认该金融资产；保留了金融资产所有权上几乎所有的风险和报酬的，不终止确认该金融资产；既没有转移也没有保留金融资产所有权上几乎所有的风险和报酬的，则继续判

断企业是否对该资产保留了控制，并根据前面各段所述的原则进行会计处理。

#### （4）金融负债的终止确认

金融负债（或其一部分）的现时义务已经解除的，本公司终止确认该金融负债（或该部分金融负债）。本公司（借入方）与借出方签订协议，以承担新金融负债的方式替换原金融负债，且新金融负债与原金融负债的合同条款实质上不同的，终止确认原金融负债，同时确认一项新金融负债。本公司对原金融负债（或其一部分）的合同条款作出实质性修改的，终止确认原金融负债，同时按照修改后的条款确认一项新金融负债。

金融负债（或其一部分）终止确认的，本公司将其账面价值与支付的对价（包括转出的非现金资产或承担的负债）之间的差额，计入当期损益。

#### （5）金融资产和金融负债的抵销

当本公司具有抵销已确认金额的金融资产和金融负债的法定权利，且该种法定权利是当前可执行的，同时本公司计划以净额结算或同时变现该金融资产和清偿该金融负债时，金融资产和金融负债以相互抵销后的净额在资产负债表内列示。除此以外，金融资产和金融负债在资产负债表内分别列示，不予相互抵销。

#### （6）金融资产和金融负债的公允价值确定方法

公允价值，是指市场参与者在计量日发生的有序交易中，出售一项资产所能收到或者转移一项负债所需支付的价格。金融工具存在活跃市场的，本公司采用活跃市场中的报价确定其公允价值。活跃市场中的报价是指易于定期从交易所、经纪商、行业协会、定价服务机构等获得的价格，且代表了在公平交易中实际发生的市场交易的价格。金融工具不存在活跃市场的，本公司采用估值技术确定其公允价值。估值技术包括参考熟悉情况并自愿交易的各方最近进行的市场交易中使用的价格、参照实质上相同的其他金融工具当前的公允价值、现金流量折现法和期权定价模型等。在估值时，公司采用在当前情况下适用并且有足够可利用数据和其他信息支持的估值技术，选择与市场参与者在相关资产或负债的交易中所考虑的资产或负债特征相一致的输入值，并尽可能优先使用相关可观察输入值。在相关可观察输入值无法取得或取得不切实可行的情况下，使用不可输入值。

## 12、金融资产减值

本公司需确认减值损失的金融资产系以摊余成本计量的金融资产、以公允价值计量且其变动计入其他综合收益的债务工具投资，主要包括应收票据、应收账款、合同资产、其他应收款、债权投资、其他债权投资、长期应收款等。此外，对部分财务担保合同，也按照本部分所述会计政策计提减值准备和确认信用减值损失。

#### （1）减值准备的确认方法

本公司以预期信用损失为基础，对上述各项目按照其适用的预期信用损失计量方法（一般方法或简化方法）计提减值准备并确认信用减值损失。

预期信用损失计量的一般方法是指，本公司在每个资产负债表日评估金融资产的信用风险自初始确认后是否已经显著增加，如果信用风险自初始确认后已显著增加，本公司按照相当于整个存续期内预期信用损失的金额计量损失准备；如果信用风险自初始确认后未显著增加，本公司按照相当于未来 12 个月内预期信用损失的金额计量损失准备。本公司在评估预期信用损失时，考虑所有合理且有依据的信息，包括前瞻性信息。

对于在资产负债表日具有较低信用风险的金融工具，本公司假设其信用风险自初始确认后并未显著增加，选择按照未来 12 个月内的预期信用损失计量损失准备。

本公司对于《企业会计准则第 14 号——收入》所规定的、不含重大融资成分（包括根据该准则不考虑不超过一年的合同中融资成分的情况）的应收款项，采用预期信用损失的简化模型，始终按照整个存续期内预期信用损失的金额计量其损失准备。

本公司对包含重大融资成分的应收款项和《企业会计准则第 21 号——租赁》规范的租赁应收款，本公司作出会计政策选择，选择采用预期信用损失的简化模型，即按照相当于整个存续期内预期信用损失的金额计量损失准备。

#### （2）信用风险自初始确认后是否显著增加的判断标准

如果某项金融资产在资产负债表日确定的预计存续期内的违约概率显著高于在初始确认时确定的预计存续期内的违约概率，则表明该项金融资产的信用风险显著增加。除特殊情况外，本公司采用未来 12 个月内发生的违约风险的变化作为整个存续期内发生违约风险变化的合理估计，来确定自初始确认后信用风险是否显著增加。

于资产负债表日，若本公司判断金融工具只具有较低的信用风险，则本公司假定该金融工具的信用风险自初始确认后并未显著增加。如果金融工具的违约风险较低，借款人在短期内履行其合同现金流量义务的能力很强，并且即使较长时期内经济形势和经营环境存在不利变化但未必一定降低借款人履行其合同现金义务，则该金融工具被视为具有较低的信用风险。

#### （3）以组合为基础评估预期信用风险的组合方法

本公司对信用风险显著不同的金融资产单项评价信用风险，如：与对方存在争议或涉及诉讼、仲裁的应收款项；已有明显迹象表明债务人很可能无法履行还款义务的应收款项等。

除了单项评估信用风险的金融资产外，本公司基于共同风险特征将金融资产划分为不同的组别，本公司采用的共同信用风险特征包括：信用风险评级、账龄组合、关联方组合、无风险组合等，在组合的基础上评估信用风险。

#### （4）金融资产减值的会计处理方法

期末，本公司计算各类金融资产的预计信用损失，如果该预计信用损失大于其当前减值准备的账面金额，将其差额确认为减值损失；如果小于当前减值准备的账面金额，则将差额确认为减值利得。

#### （5）各类金融资产信用损失的确定方法

①应收票据

应收票据确认组合的依据及计量损失准备的方法如下：

组合名称	确定组合的依据	计量预期信用损失的方法
组合一	银行承兑汇票组合	不存在损失风险，不计提坏账准备
组合二	商业承兑汇票组合	按照应收账款的账龄连续计算的原则对其不终止确认并计提预期信用损失准备

②应收账款及合同资产

对于不含重大融资成分的应收款项和合同资产，本公司按照相当于整个存续期内的预期信用损失金额计量损失准备。对于包含重大融资成分的应收款项、合同资产，本公司选择始终按照相当于存续期内预期信用损失的金额计量损失准备。

除了单项评估信用风险的应收账款外，基于其信用风险特征，将其划分为不同组合：

组合名称	确定组合的依据	计量预期信用损失的方法
关联方组合	合并范围内关联方	不存在损失风险，不计提坏账准备
账龄风险矩阵	按款项发生时间作为信用风险特征组合的应收款项	参考历史信用损失经验，结合当前状况及对未来经济状况的预测，编制应收账款账龄与整个存续期预期信用损失率对照表，计算预期信用损失

③应收款项融资

分类为以公允价值计量且其变动计入其他综合收益的应收票据和应收账款，自取得起期限在一年内（含一年）的部分，列示为应收款项融资；自取得起期限在一年以上的，列示为其他债权投资。除了单项评估信用风险的应收账款外，基于其信用风险特征，将其划分为不同组合：

组合名称	确定组合的依据	计量预期信用损失的方法
组合一	银行承兑汇票组合	不存在损失风险，不计提坏账准备
组合二	商业承兑汇票组合	按照应收账款的账龄连续计算的原则对其不终止确认并计提预期信用损失准备

④其他应收款

本公司依据其他应收款信用风险自初始确认后是否已经显著增加，采用相当于未来 12 个月内、或整个存续期的预期信用损失的金额计量减值损失。除了单项评估信用风险的其他应收款外，基于其信用风险特征，将其划分为不同组合：

组合名称	确定组合的依据	计量预期信用损失的方法
关联方组合	合并范围内关联方	不存在损失风险，不计提坏账准备
账龄风险矩阵	按款项发生时间作为信用风险特征组合的应收款项	参考历史信用损失经验，结合当前状况及对未来经济状况的预测，编制应收账款账龄与整个

组合名称	确定组合的依据	计量预期信用损失的方法
		存续期预期信用损失率对照表, 计算预期信用损失
无风险组合	按政府补助作为信用风险特征	不存在损失风险, 不计提坏账准备

信用风险特征组合的账龄与整个存续期预期信用损失率对照表如下:

账龄	应收账款预期信用损失率计提比例 (%)	其他应收款预期信用损失率计提比例 (%)
6 个月以内 (含 6 个月)	1.00	5.00
6 个月至 1 年 (含 1 年)	5.00	5.00
1-2 年 (含 2 年)	10.00	10.00
2-3 年 (含 3 年)	50.00	50.00
3 年以上	100.00	100.00

### 13、存货

#### (1) 存货的分类

存货主要包括在日常活动中持有以备出售的产成品或商品、处在生产过程中的在产品、在生产过程或提供劳务过程中耗用的材料和物料等。

本公司存货为原材料、在产品、委托加工物资、低值易耗品、库存商品及发出商品。

#### (2) 发出的计价方法

领用和发出时按加权平均法计价。

#### (3) 存货的盘存制度为永续盘存制。

#### (4) 低值易耗品和包装物的摊销方法

低值易耗品于领用时按五五摊销法摊销; 包装物于领用时按一次摊销法摊销。

#### (5) 存货跌价准备的确认标准和计提方法

资产负债表日, 存货采用成本与可变现净值孰低计量, 按照单个存货成本高于可变现净值的差额计提存货跌价准备。直接用于出售的存货, 在正常生产经营过程中以该存货的估计售价减去估计的销售费用和相关税费后的金额确定其可变现净值; 需要经过加工的存货, 在正常生产经营过程中以所生产的产成品的估计售价减去至完工时估计将要发生的成本、估计的销售费用和相关税费后的金额确定其可变现净值; 资产负债表日, 同一项存货中一部分有合同价格约定、其他部分不存在合同价格的, 分别确定其可变现净值, 并与其对应的成本进行比较, 分别确定存货跌价准备的计提或转回的金额。

本公司存货采用成本与可变现净值孰低计量, 按照单个存货成本高于可变现净值的差额计提存

货跌价准备，同时对库龄 3 年以上的存货全额计提存货跌价准备。

计提存货跌价准备后，如果以前减记存货价值的影响因素已经消失，导致存货的可变现净值高于其账面价值的，在原已计提的存货跌价准备金额内予以转回，转回的金额计入当期损益。

#### 14、长期股权投资

本部分所指的长期股权投资是指本公司对被投资单位具有控制、共同控制或重大影响的长期股权投资。本公司对被投资单位不具有控制、共同控制或重大影响的长期股权投资，作为以公允价值计量且其变动计入当期损益的金融资产核算，其中如果属于非交易性的，本公司在初始确认时可选择将其指定为以公允价值计量且其变动计入其他综合收益的金融资产核算，其会计政策详见附注三、11“金融工具”。

共同控制，是指本公司按照相关约定对某项安排所共有的控制，并且该安排的相关活动必须经过分享控制权的参与方一致同意后才能决策。重大影响，是指本公司对被投资单位的财务和经营政策有参与决策的权力，但并不能够控制或者与其他方一起共同控制这些政策的制定。

##### (1) 投资成本的确定

对于同一控制下的企业合并取得的长期股权投资，在合并日按照被合并方股东权益在最终控制方合并财务报表中的账面价值的份额作为长期股权投资的初始投资成本。长期股权投资初始投资成本与支付的现金、转让的非现金资产以及所承担债务账面价值之间的差额，调整资本公积；资本公积不足冲减的，调整留存收益。以发行权益性证券作为合并对价的，在合并日按照被合并方股东权益在最终控制方合并财务报表中的账面价值的份额作为长期股权投资的初始投资成本，按照发行股份的面值总额作为股本，长期股权投资初始投资成本与所发行股份面值总额之间的差额，调整资本公积；资本公积不足冲减的，调整留存收益。

对于非同一控制下的企业合并取得的长期股权投资，在购买日按照合并成本作为长期股权投资的初始投资成本，合并成本包括购买方付出的资产、发生或承担的负债、发行的权益性证券的公允价值之和。

合并方或购买方为企业合并发生的审计、法律服务、评估咨询等中介费用以及其他相关管理费用，于发生时计入当期损益。

除企业合并形成的长期股权投资外的其他股权投资，按成本进行初始计量，该成本视长期股权投资取得方式的不同，分别按照本公司实际支付的现金购买价款、本公司发行的权益性证券的公允价值、投资合同或协议约定的价值、非货币性资产交换交易中换出资产的公允价值或原账面价值、该项长期股权投资自身的公允价值等方式确定。与取得长期股权投资直接相关的费用、税金及其他必要支出也计入投资成本。

##### (2) 后续计量及损益确认方法

对被投资单位具有共同控制（构成共同经营者除外）或重大影响的长期股权投资，采用权益法核算。此外，公司财务报表采用成本法核算能够对被投资单位实施控制的长期股权投资。

① 成本法核算的长期股权投资

采用成本法核算时，长期股权投资按初始投资成本计价，追加或收回投资调整长期股权投资的成本。除取得投资时实际支付的价款或者对价中包含的已宣告但尚未发放的现金股利或者利润外，当期投资收益按照享有被投资单位宣告发放的现金股利或利润确认。

② 权益法核算的长期股权投资

采用权益法核算时，长期股权投资的初始投资成本大于投资时应享有被投资单位可辨认净资产公允价值份额的，不调整长期股权投资的初始投资成本；初始投资成本小于投资时应享有被投资单位可辨认净资产公允价值份额的，其差额计入当期损益，同时调整长期股权投资的成本。

采用权益法核算时，按照应享有或应分担的被投资单位实现的净损益和其他综合收益的份额，分别确认投资收益和其他综合收益，同时调整长期股权投资的账面价值；按照被投资单位宣告分派的利润或现金股利计算应享有的部分，相应减少长期股权投资的账面价值；对于被投资单位除净损益、其他综合收益和利润分配以外所有者权益的其他变动，调整长期股权投资的账面价值并计入资本公积。在确认应享有被投资单位净损益的份额时，以取得投资时被投资单位各项可辨认资产等的公允价值为基础，对被投资单位的净利润进行调整后确认。被投资单位采用的会计政策及会计期间与本公司不一致的，按照本公司的会计政策及会计期间对被投资单位的财务报表进行调整，并据以确认投资收益和其他综合收益。对于本公司与联营企业及合营企业之间发生的交易，投出或出售的资产不构成业务的，未实现内部交易损益按照享有的比例计算归属于本公司的部分予以抵销，在此基础上确认投资损益。但本公司与被投资单位发生的未实现内部交易损失，属于所转让资产减值损失的，不予以抵销。

在确认应分担被投资单位发生的净亏损时，以长期股权投资的账面价值和其他实质上构成对被投资单位净投资的长期权益减记至零为限。此外，如本公司对被投资单位负有承担额外损失的义务，则按预计承担的义务确认预计负债，计入当期投资损失。被投资单位以后期间实现净利润的，本公司在收益分享额弥补未确认的亏损分担额后，恢复确认收益分享额。

对于本公司首次执行新会计准则之前已经持有的对联营企业和合营企业的长期股权投资，如存在与该投资相关的股权投资借方差额，按原剩余期限直线摊销的金额计入当期损益。

**15、固定资产**

(1) 固定资产确认条件、计价和折旧方法

固定资产是指为生产商品、提供劳务、出租或经营管理而持有的，使用寿命超过一个会计年度的有形资产。固定资产仅在与有关的经济利益很可能流入本公司，且其成本能够可靠地计量时才予以确认。固定资产按成本并考虑预计弃置费用因素的影响进行初始计量。

(2) 各类固定资产的折旧方法

固定资产从达到预定可使用状态的次月起，采用年限平均法在使用寿命内计提折旧。各类固定资产的使用寿命、预计净残值和年折旧率如下：

类别	折旧方法	折旧年限（年）	残值率（%）	年折旧率（%）
机器设备	年限平均法	3-10	5.00	9.50-31.67
运输设备	年限平均法	5	5.00	19.00
办公设备及其他	年限平均法	3-5	5.00	19.00-31.67
房屋及建筑物	年限平均法	20-35	5.00	2.71-4.75

(3) 固定资产的减值测试方法、减值准备计提方法

固定资产的减值测试方法和减值准备计提方法详见附注三、19“长期资产减值”。

(4) 其他说明

与固定资产有关的后续支出，如果与该固定资产有关的经济利益很可能流入且其成本能可靠地计量，则计入固定资产成本，并终止确认被替换部分的账面价值。除此以外的其他后续支出，在发生时计入当期损益。

当固定资产处于处置状态或预期通过使用或处置不能产生经济利益时，终止确认该固定资产。固定资产出售、转让、报废或毁损的处置收入扣除其账面价值和相关税费后的差额计入当期损益。

本公司至少于年度终了对固定资产的使用寿命、预计净残值和折旧方法进行复核，如发生改变则作为会计估计变更处理。

**16、在建工程**

在建工程在工程完工达到预定可使用状态时，结转固定资产。预定可使用状态的判断标准如下：

类别	转入固定资产标准
房屋及建筑物（含装修工程）	实际开始使用/完工验收孰早
机器设备	实际开始使用/完成安装并验收孰早

在建工程达到预定可使用状态时，按工程实际成本转入固定资产。已达到预定可使用状态但尚未办理竣工决算的，先按估计价值转入固定资产，待办理竣工决算后再按实际成本调整原暂估价值，但不再调整原已计提的折旧。

在建工程的减值测试方法和减值准备计提方法详见附注三、19“长期资产减值”。

**17、借款费用**

借款费用包括借款利息、折价或溢价的摊销、辅助费用以及因外币借款而发生的汇兑差额等。可直接归属于符合资本化条件的资产的购建或者生产的借款费用，在资产支出已经发生、借款费用已经发生、为使资产达到预定可使用或可销售状态所必要的购建或生产活动已经开始时，开始资本化；构建或者生产的符合资本化条件的资产达到预定可使用状态或者可销售状态时，停止资本化。其余借款费用在发生当期确认为费用。

专门借款当期实际发生的利息费用，减去尚未动用的借款资金存入银行取得的利息收入或进行

暂时性投资取得的投资收益后的金额予以资本化；一般借款根据累计资产支出超过专门借款部分的资产支出加权平均数乘以所占用一般借款的资本化率，确定资本化金额。资本化率根据一般借款的加权平均利率计算确定。

资本化期间内，外币专门借款的汇兑差额全部予以资本化；外币一般借款的汇兑差额计入当期损益。

符合资本化条件的资产指需要经过相当长时间的购建或者生产活动才能达到预定可使用或可销售状态的固定资产、投资性房地产和存货等资产。

如果符合资本化条件的资产在购建或生产过程中发生非正常中断、并且中断时间连续超过 3 个月的，暂停借款费用的资本化，直至资产的购建或生产活动重新开始。

符合资本化条件的资产，是指需要经过相当长时间的购建或者生产活动才能达到预定可使用或者可销售状态的固定资产、投资性房地产和存货等资产。

## 18、无形资产

### (1) 无形资产

本公司无形资产包括专有技术、软件使用权、专利权及商标权等，按成本进行初始计量。

### (2) 使用寿命及其确定依据、估计情况、摊销方法或复核程序

使用寿命有限的无形资产自可供使用时起，对其原值减去预计净残值和已计提的减值准备累计金额在其预计使用寿命内采用直线法分期平均摊销。使用寿命不确定的无形资产不予摊销。

有限使用寿命的无形资产项目的使用寿命、确定依据及摊销方法如下：

项目	摊销年限（年）	摊销方法	确定依据
专有技术	10	年限平均法	预期受益年限
软件使用权	2-5	年限平均法	预期受益年限
专利权	10	年限平均法	预期受益年限
商标权	10	年限平均法	预期受益年限

期末，对使用寿命有限的无形资产的使用寿命和摊销方法进行复核，如发生变更则作为会计估计变更处理。此外，还对使用寿命不确定的无形资产的使用寿命进行复核，如果有证据表明该无形资产为企业带来经济利益的期限是可预见的，则估计其使用寿命并按照使用寿命有限的无形资产的摊销政策进行摊销。

### (3) 研究与开发支出

本公司内部研究开发项目的支出分为研究阶段支出与开发阶段支出。

研究阶段的支出，于发生时计入当期损益。

本公司研发支出归集范围包括研发人员职工薪酬、技术测试验证费用、材料费用、折旧与摊销

费用、股份支付费用等。

本公司划分内部研究开发项目研究阶段支出和开发阶段支出的具体标准：

研究阶段为获取并理解新的科学或技术知识等而进行的独创性的有计划调查、研究活动的阶段；开发阶段为在进行商业性生产或使用前，将研究成果或其他知识应用于某项计划或设计，以生产出新的或具有实质性改进的材料、装置、产品等活动的阶段。

开发阶段的支出同时满足下列条件的，确认为无形资产，不能满足下述条件的开发阶段的支出计入当期损益：

- ① 完成该无形资产以使其能够使用或出售在技术上具有可行性；
- ② 具有完成该无形资产并使用或出售的意图；
- ③ 无形资产产生经济利益的方式，包括能够证明运用该无形资产生产的产品存在市场或无形资产自身存在市场，无形资产将在内部使用的，能够证明其有用性；
- ④ 有足够的技术、财务资源和其他资源支持，以完成该无形资产的开发，并有能力使用或出售该无形资产；
- ⑤ 归属于该无形资产开发阶段的支出能够可靠地计量。

本公司开发阶段支出资本化的具体条件：

公司研发支出开始资本化的具体依据：由科研管理部门召集并组织专家评审组对项目研究阶段的成果进行评审，并对项目在技术可行性、商业用途、预计可否形成无形资产、无形资产的可用性、技术及财务支持、项目内部管理和费用核算等角度进行评估，判断是否满足转开发阶段并资本化的要求，形成《研发项目转阶段评审确认表》并经专家组评审通过。

公司开发支出结转无形资产的具体依据：由科研管理部门召集并组织专家评审组对项目开发阶段的成果进行评审，研发项目成果的设计数据和代码经定版确认，实现既定的研发项目目标，满足各项研发技术指标，形成《评审报告》并经专家组评审通过。

公司在研究开发过程中因研发支出资本化形成的无形资产，作为专有技术核算，按照直线法在 10 年内摊销。如相关产品当期已实现销售收入，则该摊销计入当期销售产品的主营业务成本，按照无形资产与产品的相关性及当期实现产品销售数量进行分配；如特殊情况下相关产品当期尚未实现销售收入，则将该摊销计入当期损益-研发费用。

无法区分研究阶段支出和开发阶段支出的，将发生的研发支出全部计入当期损益。

### (3) 无形资产的减值测试方法及减值准备计提方法

无形资产的减值测试方法和减值准备计提方法详见附注三、19“长期资产减值”。

## 19、长期资产减值

对于固定资产、在建工程、使用寿命有限的无形资产、使用权资产、以成本模式计量的投资性

房地产及对子公司、合营企业、联营企业的长期股权投资等非流动非金融资产，本公司于资产负债表日判断是否存在减值迹象。如存在减值迹象的，则估计其可收回金额，进行减值测试。商誉、使用寿命不确定的无形资产和尚未达到可使用状态的无形资产，无论是否存在减值迹象，每年均进行减值测试。

减值测试结果表明资产的可收回金额低于其账面价值的，按其差额计提减值准备并计入减值损失。可收回金额为资产的公允价值减去处置费用后的净额与资产预计未来现金流量的现值两者之间的较高者。资产的公允价值根据公平交易中销售协议价格确定；不存在销售协议但存在资产活跃市场的，公允价值按照该资产的买方出价确定；不存在销售协议和资产活跃市场的，则以可获取的最佳信息为基础估计资产的公允价值。处置费用包括与资产处置有关的法律费用、相关税费、搬运费以及为使资产达到可销售状态所发生的直接费用。资产预计未来现金流量的现值，按照资产在持续使用过程中和最终处置时所产生的预计未来现金流量，选择恰当的折现率对其进行折现后的金额加以确定。资产减值准备按单项资产为基础计算并确认，如果难以对单项资产的可收回金额进行估计的，以该资产所属的资产组确定资产组的可收回金额。资产组是能够独立产生现金流入的最小资产组合。

在财务报表中单独列示的商誉，在进行减值测试时，将商誉的账面价值分摊至预期从企业合并的协同效应中受益的资产组或资产组组合。测试结果表明包含分摊的商誉的资产组或资产组组合的可收回金额低于其账面价值的，确认相应的减值损失。减值损失金额先抵减分摊至该资产组或资产组组合的商誉的账面价值，再根据资产组或资产组组合中除商誉以外的其他各项资产的账面价值所占比重，按比例抵减其他各项资产的账面价值。

上述资产减值损失一经确认，以后期间不予转回价值得以恢复的部分。

## 20、长期待摊费用

长期待摊费用为已经发生但应由报告期和以后各期负担的分摊期限在一年以上的各项费用。

本公司的长期待摊费用主要包括光罩模具、装修改造项目和租金。长期待摊费用在预计受益期间按直线法摊销。

## 21、合同负债

合同负债，是指本公司已收或应收客户对价而应向客户转让商品的义务。如果在本公司向客户转让商品之前，客户已经支付了合同对价或本公司已经取得了无条件收款权，本公司在客户实际支付款项和到期应支付款项孰早时点，将该已收或应收款项列示为合同负债。同一合同下的合同资产和合同负债以净额列示，不同合同下的合同资产和合同负债不予抵销。

本公司已收或应收客户对价而应向客户转让商品或提供服务的义务列示为合同负债。

## 22、职工薪酬

职工薪酬是指本公司为获得职工提供的服务或解除劳动关系而给予的除股份支付以外各种形式的报酬或补偿。本公司的职工薪酬主要包括短期薪酬、离职后福利、辞退福利和其他长期职工福利。本公司提供给职工配偶、子女、受赡养人、已故员工遗属及其他受益人等的福利，也属于职工

薪酬。

(1) 短期薪酬

本公司在职工为其提供服务的会计期间，将实际发生的短期薪酬确认为负债，并计入当期损益，其他会计准则要求或允许计入资产成本的除外。其中，非货币性福利按照公允价值计量。

对于利润分享计划的，在同时满足下列条件时确认相关的应付职工薪酬：

1) 本公司因过去事项导致现在具有支付职工薪酬的法定义务或推定义务；

2) 因利润分享计划所产生的应付职工薪酬义务金额能够可靠估计。如果本公司在职工为其提供相关服务的年度报告期间结束后十二个月内，不需要全部支付利润分享计划产生的应付职工薪酬，该利润分享计划适用其他长期职工福利的有关规定。本公司根据经营业绩或职工贡献等情况提取的奖金，属于奖金计划，比照短期利润分享计划进行处理。

(2) 辞退福利

本公司在职工劳动合同到期之前解除与职工的劳动关系、或者为鼓励职工自愿接受裁减而提出给予补偿，在本公司不能单方面撤回解除劳动关系计划或裁减建议时和确认与涉及支付辞退福利的重组相关的成本费用时两者孰早日，确认因解除与职工的劳动关系给予补偿而产生的负债，同时计入当期损益。

(3) 设定提存计划

本公司职工参加了由当地劳动和社会保障部门组织实施的社会基本养老保险。本公司以当地规定的社会基本养老保险缴纳基数和比例，按月向当地社会基本养老保险经办机构缴纳养老保险费。职工退休后，当地劳动及社会保障部门有责任向已退休员工支付社会基本养老金。本公司在职工提供服务的会计期间，将根据上述社保规定计算应缴纳的金额确认为负债，并计入当期损益或相关资产成本。

除了社会基本养老保险外，职工参加由本公司设立的退休福利供款计划。职工按照一定基数的一定比例向年金计划供款。本公司按固定的金额向年金计划供款，供款在发生时计入当期损益。

(4) 设定受益计划

1) 内退福利

本公司向接受内部退休安排的职工提供内退福利。内退福利是指，向未达到国家规定的退休年龄、经本公司批准自愿退出工作岗位的职工支付的工资及为其缴纳的社会保险费等。本公司自内部退休安排开始之日起至职工达到正常退休年龄止，向内退职工支付内部退养福利。对于内退福利，本公司比照辞退福利进行会计处理，在符合辞退福利相关确认条件时，将自职工停止提供服务日至正常退休日期间拟支付的内退福利，确认为负债，计入当期损益。精算假设变化及福利标准调整引起的差异于发生时计入当期损益。

2) 其他补充退休福利

本公司亦向满足一定条件的职工提供国家规定的保险制度外的补充退休福利，该等补充退休福利属于设定受益计划，资产负债表上确认的设定受益负债为设定受益义务的现值减去计划资产的公允价值。设定受益义务每年由独立精算师采用与义务期限和币种相似的国债利率、以预期累积福利单位法计算。与补充退休福利相关的服务费用(包括当期服务成本、过去服务成本和结算利得或损失)和利息净额计入当期损益或相关资产成本，重新计量设定受益计划净负债或净资产所产生的变动计入其他综合收益。

### 23、预计负债

因对外提供担保、诉讼事项、产品质量保证、亏损合同等或有事项形成的义务成为本公司承担的现时义务，履行该义务很可能导致经济利益流出本公司，且该义务的金额能够可靠的计量时，本公司将该项义务确认为预计负债。

本公司按照履行相关现时义务所需支出的最佳估计数对预计负债进行初始计量，并在资产负债表日对预计负债的账面价值进行复核。

如果清偿预计负债所需支出全部或部分预期由第三方补偿的，补偿金额在基本确定能够收到时，作为资产单独确认，且确认的补偿金额不超过预计负债的账面价值。

### 24、股份支付

#### (1) 股份支付的会计处理方法

股份支付是为了获取职工或其他方提供服务而授予权益工具或者承担以权益工具为基础确定的负债的交易。股份支付分为以权益结算的股份支付。

#### 以权益结算的股份支付

用以换取职工提供的服务的权益结算的股份支付，以授予职工权益工具在授予日的公允价值计量。该公允价值的金额在完成等待期内的服务或达到规定业绩条件才可行权的情况下，在等待期内以对可行权权益工具数量的最佳估计为基础，按直线法计算计入相关成本或费用/在授予后立即可行权时，在授予日计入相关成本或费用，相应增加资本公积。

在等待期内每个资产负债表日，本公司根据最新取得的可行权职工人数变动等后续信息做出最佳估计，修正预计可行权的权益工具数量。上述估计的影响计入当期相关成本或费用，并相应调整资本公积。

用以换取其他方服务的权益结算的股份支付，如果其他方服务的公允价值能够可靠计量，按照其他方服务在取得日的公允价值计量，如果其他方服务的公允价值不能可靠计量，但权益工具的公允价值能够可靠计量的，按照权益工具在服务取得日的公允价值计量，计入相关成本或费用，相应增加股东权益。

在等待期内，如果取消了授予的权益工具，本公司对取消所授予的权益性工具作为加速行权处理，将剩余等待期内应确认的金额立即计入当期损益，同时确认资本公积。职工或其他方能够选择满足非可行权条件但在等待期内未满足的，本公司将其作为授予权益工具的取消处理。

## 25、收入

(1) 按照业务类型披露收入确认和计量所采用的会计政策

### 1) 收入的确认

本公司的收入主要包括芯片产品销售收入、硬件模块产品销售收入及技术服务收入产品等。

本公司在履行了合同中的履约义务，即在客户取得相关商品控制权时确认收入。取得相关商品控制权是指能够主导该商品的使用并从中获得几乎全部的经济利益。

2) 本公司依据收入准则相关规定判断相关履约义务性质属于“在某一时段内履行的履约义务”或“某一时点履行的履约义务”，分别按以下原则进行收入确认。

本公司满足下列条件之一的，属于在某一时段内履行履约义务：

①客户在本公司履约的同时即取得并消耗本公司履约所带来的经济利益。

②客户能够控制本公司履约过程中在建的资产。

③本公司履约过程中所产出的资产具有不可替代用途，且本公司在整个合同期内有权就累计至今已完成的履约部分收取款项。

对于在某一时段内履行的履约义务，本公司在该段时间内按照履约进度确认收入，但是，履约进度不能合理确定的除外。本公司考虑商品的性质，采用产出法或投入法确定恰当的履约进度。

对于不属于在某一时段内履行的履约义务，属于在某一时点履行的履约义务，本集团在客户取得相关商品控制权时点确认收入。

在判断客户是否已取得商品控制权时，本公司考虑下列迹象：

①本公司就该商品享有现时收款权利，即客户就该商品负有现时付款义务。

②本公司已将该商品的法定所有权转移给客户，即客户已拥有该商品的法定所有权。

③本公司已将该商品实物转移给客户，即客户已实物占有该商品。

④本公司已将该商品所有权上的主要风险和报酬转移给客户，即客户已取得该商品所有权上的主要风险和报酬。

⑤客户已接受该商品。

⑥其他表明客户已取得商品控制权的迹象。

本公司收入确认的具体政策如下：

1) 芯片产品销售收入、硬件模块产品销售收入在满足下列条件时确认收入：

①所销售的产品已与客户签订了合同或订单；②产品出库前已经质量管理部门检验合格；③产品已发至客户指定的地点，并经客户验收确认，已将该产品的法定所有权以及该产品的实物转移给客户；④客户能够主导该产品的使用并从中获取全部经济利益；⑤相关经济利益很可能流入公司，

公司就该产品享有现时收款权利；⑥成本可靠计量。

根据合同或订单，公司在产品实际交付并取得经客户签收确认的验收凭据时确认收入。

2) 技术服务收入，在满足下列条件时确认收入：

①所提供的技术服务已与客户签订了合同或订单；②所提供的技术服务已完成并经客户验收确认；③客户能够主导技术的使用并从中获取全部经济利益；④相关经济利益很可能流入公司，公司就该服务享有现时收款权利；⑤成本可靠计量。

根据合同或订单，公司在服务已完成并取得经客户确认的终验凭据时确认收入。

3) 收入的计量

本公司应当按照分摊至各单项履约义务的交易价格计量收入。在确定交易价格时，本公司考虑可变对价、合同中存在的重大融资成分、非现金对价、应付客户对价等因素的影响。

①可变对价

本公司按照期望值或最可能发生金额确定可变对价的最佳估计数，但包含可变对价的交易价格，应当不超过在相关不确定性消除时累计已确认收入极可能不会发生重大转回的金额。企业在评估累计已确认收入是否极可能不会发生重大转回时，应当同时考虑收入转回的可能性及其比重。

②重大融资成分

合同中存在重大融资成分的，本公司应当按照假定客户在取得商品控制权时即以现金支付的应付金额确定交易价格。该交易价格与合同对价之间的差额，应当在合同期间内采用实际利率法摊销。

③非现金对价

客户支付非现金对价的，本公司按照非现金对价的公允价值确定交易价格。非现金对价的公允价值不能合理估计的，本公司参照其承诺向客户转让商品的单独售价间接确定交易价格。

④应付客户对价

针对应付客户对价的，应当将该应付对价冲减交易价格，并在确认相关收入与支付（或承诺支付）客户对价二者孰晚的时点冲减当期收入，但应付客户对价是为了向客户取得其他可明确区分商品的除外。

公司应付客户对价是为了向客户取得其他可明确区分商品的，应当采用与本公司其他采购相一致的方式确认所购买的商品。企业应付客户对价超过向客户取得可明确区分商品公允价值的，超过金额冲减交易价格。向客户取得的可明确区分商品公允价值不能合理估计的，公司应当将应付客户对价全额冲减交易价格。

## 26、合同成本

合同成本分为合同履约成本与合同取得成本。

本公司为履行合同发生的成本同时满足下列条件的，作为合同履约成本确认为一项资产：

(1) 该成本与一份当前或预期取得的合同直接相关，包括直接人工、直接材料、制造费用（或类似费用）、明确由客户承担的成本以及仅因该合同而发生的其他成本；

(2) 该成本增加了公司未来用于履行履约义务的资源；

(3) 该成本预期能够收回。

本公司为取得合同发生的增量成本预期能够收回的，作为合同取得成本确认为一项资产；但是，该资产摊销不超过一年的可以在发生时计入当期损益。

与合同成本有关的资产采用与该资产相关的商品或服务收入确认相同的基础进行摊销。

与合同成本有关的资产，其账面价值高于下列两项的差额的，本公司将对于超出部分计提减值准备，并确认为资产减值损失：

(1) 因转让与该资产相关的商品或服务预期能够取得的剩余对价；

(2) 为转让该相关商品或服务估计将要发生的成本。

上述资产减值准备后续发生转回的，转回后的资产账面价值不超过假定不计提减值准备情况下该资产在转回日的账面价值。

## 27、政府补助

### (1) 类型

政府补助是指本公司从政府无偿取得货币性资产和非货币性资产，不包括政府以投资者身份并享有相应所有者权益而投入的资本。

政府补助分为与资产相关的政府补助和与收益相关的政府补助。本公司对政府补助划分的具体标准为：若政府补助文件明确规定补助对象的且该对象最终会形成资产项目，则划分为与资产相关的政府补助；若政府补助文件明确规定补助对象的且该对象补贴的是已发生的或者未发生的成本费用，则划分为与收益相关的政府补助。

政府补助为货币性资产的，按照收到或应收的金额计量。政府补助为非货币性资产的，按照公允价值计量；公允价值不能够可靠取得的，按照名义金额计量。按照名义金额计量的政府补助，直接计入当期损益。

### (2) 确认时点

本公司对于政府补助通常在实际收到时，按照实收金额予以确认和计量。但对于期末有确凿证据表明能够符合财政扶持政策规定的相关条件预计能够收到财政扶持资金，按照应收的金额计量。

### (3) 会计处理

本公司采用总额法对政府补助进行会计处理：

与资产相关的政府补助，确认为递延收益，在相关资产使用寿命内按照合理、系统的方法分期计入损益。相关资产在使用寿命结束前被出售、转让、报废或发生毁损的，将尚未分配的相关递延

收益余额转入资产处置当期的损益。

与收益相关的政府补助，用于补偿以后期间的相关费用或损失的，确认为递延收益，在确认相关费用的期间，计入当期损益；用于补偿已发生的相关费用或损失的，直接计入当期损益。

对于同时包含与资产相关部分和与收益相关部分的政府补助，区分不同部分分别进行会计处理；难以区分的，整体归类为与收益相关的政府补助。

本公司将与本公司日常活动相关的政府补助按照经济业务实质计入其他收益或冲减相关成本费用；将与本公司日常活动无关的政府补助，应当计入营业外收支。

本公司将取得的政策性优惠贷款贴息按照财政将贴息资金拨付给贷款银行和财政将贴息资金直接拨付给本公司两种情况处理：

1) 财政将贴息资金拨付给贷款银行，由贷款银行以政策性优惠利率向本公司提供贷款的，本公司选择按照下列方法进行会计处理：

以实际收到的借款金额作为借款的入账价值，按照借款本金和该政策性优惠利率计算相关借款费用。

2) 财政将贴息资金直接拨付给本公司的，本公司将对应的贴息冲减相关借款费用。

## 28、租赁

(1) 作为承租方对短期租赁和低价值资产租赁进行简化处理的判断依据和会计处理方法

1) 判断依据

短期租赁，是指在租赁期开始日，租赁期不超过 12 个月的租赁。包含购买选择权的租赁不属于短期租赁。

低价值资产租赁，是指单项租赁资产为全新资产时价值较低的租赁。

承租人在判断是否是低价值资产租赁时，应基于租赁资产的全新状态下的价值进行评估，不应考虑资产已被使用的年限。

2) 会计处理方法

本公司对于短期租赁和低价值资产租赁，选择不确认使用权资产和租赁负债，将短期租赁和低价值资产租赁的租赁付款额，在租赁期内各个期间按照直线法的方法计入相关资产成本或当期损益。

(2) 作为出租方的租赁分类标准和会计处理方法

1) 融资租赁

本公司作为出租人的，在租赁期开始日，对融资租赁确认应收融资租赁款，并终止确认融资租赁资产，并按照固定的周期性利率计算并确认租赁期内各个期间的利息收入。

2) 经营租赁

本公司作为出租人的，在租赁期内各个期间，采用直线法的方法，将经营租赁的租赁收款额确认为租金收入。将发生的与经营租赁有关的初始直接费用进行资本化，在租赁期内按照与租金收入确认相同的基础进行分摊，分期计入当期损益。

对于经营租赁资产中的固定资产，本公司应当采用类似资产的折旧政策计提折旧；对于其他经营租赁资产，应当根据该资产适用的企业会计准则，采用系统合理的方法进行摊销。本公司按照《企业会计准则第 8 号——资产减值》的规定，确定经营租赁资产是否发生减值，并进行相应会计处理。

## 29、递延所得税资产/递延所得税负债

根据资产、负债的账面价值与其计税基础之间的差额（未作为资产和负债确认的项目按照税法规定可以确定其计税基础的，该计税基础与其账面数之间的差额），按照预期收回该资产或清偿该负债期间的适用税率计算确认递延所得税资产或递延所得税负债。

确认递延所得税资产以很可能取得用来抵扣可抵扣暂时性差异的应纳税所得额为限。资产负债表日，有确凿证据表明未来期间很可能获得足够的应纳税所得额用来抵扣可抵扣暂时性差异的，确认以前会计期间未确认的递延所得税资产。

资产负债表日，对递延所得税资产的账面价值进行复核，如果未来期间很可能无法获得足够的应纳税所得额用以抵扣递延所得税资产的利益，则减记递延所得税资产的账面价值。在很可能获得足够的应纳税所得额时，转回减记的金额。

本公司当期所得税和递延所得税作为所得税费用或收益计入当期损益，但不包括下列情况产生的所得税：企业合并；直接在所有者权益中确认的交易或者事项。

当拥有以净额结算的法定权利，且意图以净额结算或取得资产、清偿负债同时进行，本公司当期所得税资产及当期所得税负债以抵销后的净额列报。

## 30、重要会计政策、会计估计的变更

### （1）会计政策变更

无。

### （2）会计估计变更

无。

## 四、税项

### 1、主要税种及税率

税种	计税依据	税率（%）
增值税	增值额	3.00、6.00、9.00、13.00
土地使用税	实际占用面积	2.00元/平方米、3.00元/平方米、5.00元/平方米、6.00元/平方米、8.00元/平方米、9.00元/平方米

税种	计税依据	税率 (%)
房产税	从价计征的，按房产原值一次减除 30.00% 后余值的计缴；从租计征的，按租金收入的计缴	1.20、12.00
城市维护建设税	应缴流转税税额	5.00、7.00
教育费附加	应缴流转税税额	3.00
地方教育费附加	应缴流转税税额	2.00
企业所得税	应纳税所得额	15.00、20.00、25.00
其他	按国家相关标准计缴	

注：存在不同企业所得税税率纳税主体的，披露情况说明

纳税主体名称	公司简称	所得税税率 (%)
龙芯中科技术股份有限公司	龙芯中科	15.00
广东龙芯中科电子科技有限公司	广东龙芯	15.00、20.00
龙芯中科（合肥）技术有限公司	合肥龙芯	15.00
龙芯中科（西安）科技有限公司	西安龙芯	15.00、20.00
龙芯中科（南京）技术有限公司	南京龙芯	15.00
龙芯中科（金华）技术有限公司	金华龙芯	15.00
龙芯中科（太原）技术有限公司	太原龙芯	20.00
龙芯中科（北京）信息技术有限公司	北京龙芯	15.00
龙芯中科（成都）技术有限公司	成都龙芯	15.00、20.00
龙芯中科（武汉）技术有限公司	武汉龙芯	20.00
龙芯中科（山西）技术有限公司	山西龙芯	25.00
龙芯中科（辽宁）技术有限公司	辽宁龙芯	20.00
龙芯中科（鹤壁）技术有限公司	鹤壁龙芯	25.00
龙芯中科（郑州）技术有限公司	郑州龙芯	20.00
北京龙芯中科安全应用技术有限公司	安全应用	20.00
合肥龙芯中科股权投资合伙企业（有限合伙）	合肥基金	不适用

## 2、税收优惠及批文

### （1）增值税税收优惠政策

1) 根据 2011 年 1 月 28 日国务院《关于印发进一步鼓励软件产业和集成电路产业发展若干政策的通知》（国发 2011[4]号）及 2011 年 10 月 13 日《财政部、国家税务总局关于软件产品增值税政策的通知》（财税 2011[100]号），本公司销售自行开发的软件产品，可按法定 17%（2018 年 5 月 1 日至 2019 年 3 月 31 日税率为 16%，2019 年 3 月 31 日后税率为 13%）的税率征收增值税后，对实际税负超过 3% 的部分实行即征即退。

2) 根据 2023 年 4 月 20 日《财政部、税务总局关于集成电路企业增值税加计抵减政策的通知》(财税[2023]17 号), 自 2023 年 1 月 1 日至 2027 年 12 月 31 日, 本公司可按照当期可抵扣进项税额加计 15% 抵减应纳增值税税额。

(2) 所得税税收优惠政策

1) 本公司于 2023 年 11 月 30 日取得高新技术企业证书, 证书编号为 GS202311000143, 有效期三年, 享受 15% 的优惠税率。

2) 本公司根据财政部、国家税务总局于 2012 年 4 月 20 日《关于进一步鼓励软件产业和集成电路产业发展企业所得税政策的通知》(财税[2012]27 号文件), 国家规划布局内重点集成电路设计企业可减按 10% 的税率征收企业所得税。

3) 本公司之子公司广东龙芯、西安龙芯、太原龙芯、成都龙芯、武汉龙芯、辽宁龙芯、郑州龙芯、安全龙芯为小微企业, 根据《财政部税务总局关于小微企业和个体工商户所得税优惠政策的公告》(财政部税务总局公告 2023 年第 12 号), 自 2023 年 1 月 1 日至 2027 年 12 月 31 日, 对小型微利企业年应纳税所得额不超过 300 万元的部分, 减按 25.00% 计入应纳税所得额, 按 20% 的税率缴纳企业所得税。

4) 本公司之子公司广东龙芯, 于 2023 年 12 月 28 日取得高新技术企业证书, 证书编号为 GR202344006055, 有效期三年, 享受 15% 的优惠税率。

5) 本公司之子公司合肥龙芯, 于 2023 年 11 月 30 日取得高新技术企业证书, 证书编号为 GR202334005423, 有效期三年, 享受 15% 的优惠税率。

6) 本公司之子公司西安龙芯, 于 2025 年 12 月 19 日取得高新技术企业证书, 证书编号为 GR202561001142, 有效期三年, 享受 15% 的优惠税率。

7) 本公司之子公司南京龙芯, 于 2024 年 12 月 16 日取得高新技术企业证书, 证书编号为 GR202432007495, 有效期三年, 享受 15% 的优惠税率。

8) 本公司之子公司金华龙芯, 于 2024 年 12 月 6 日取得高新技术企业证书, 证书编号为 GR202433011044, 有效期三年, 享受 15% 的优惠税率。

9) 本公司之子公司北京龙芯, 于 2024 年 10 月 29 日取得高新技术企业证书, 证书编号为 GS202411000009, 有效期三年, 享受 15% 的优惠税率。

10) 根据财政部、海关总署、国家税务总局 2011 年 7 月 27 日《关于深入实施西部大开发战略有关税收政策问题的通知》(财税[2011]58 号), 2020 年 4 月 23 日《财政部税务总局国家发展改革委关于延续西部大开发企业所得税政策的公告》(财政部公告 2020 年第 23 号), 本公司之子公司成都龙芯属于《西部地区鼓励类产业目录》中的鼓励类产业企业, 可减按 15% 的税率征收企业所得税。

11) 根据《财政部税务总局关于进一步完善研发费用税前加计扣除政策的公告》(财政部税务总局公告 2023 年第 7 号), 企业开展研发活动中实际发生的研发费用, 未形成无形资产计入当期

损益的，在按规定据实扣除的基础上，本公司自 2023 年 1 月 1 日起，再按照实际发生额的 100%在税前加计扣除；形成无形资产的，自 2023 年 1 月 1 日起，按照无形资产成本的 200%在税前摊销。

12) 本公司之子公司合肥投资为有限合伙企业，合伙企业生产经营所得和其他所得采取“先分后税”的原则，公司无需缴纳企业所得税。

## 五、合并财务报表项目注释

以下注释项目（含公司财务报表主要项目注释）除非特别指出，“期末”指 2025 年 12 月 31 日，“上年年末”指 2024 年 12 月 31 日，“本期”指 2025 年度，“上期”指 2024 年度。

### 1、货币资金

项 目	期末余额	上年年末余额
库存现金		
银行存款	315,526,320.82	424,677,798.32
其他货币资金	30,034,230.00	24,235,000.17
合 计	345,560,550.82	448,912,798.49
其中：存放在境外的款项总额		

注：截至 2025 年 12 月 31 日，存在抵押、质押或冻结等对使用有限制款项 30,034,230.00 元，详见附注五、19“所有权或使用权受限制的资产”。

### 2、交易性金融资产

项 目	期末余额	上年年末余额
以公允价值计量且其变动计入当期损益的金融资产	200,176,287.67	516,068,534.26
其中：结构性存款	200,176,287.67	516,068,534.26
合 计	200,176,287.67	516,068,534.26

### 3、应收票据

#### (1) 应收票据分类列示

项 目	期末余额	上年年末余额
银行承兑汇票	2,707,092.75	393,779.00
商业承兑汇票	48,401,361.20	15,755,010.49
小 计	51,108,453.95	16,148,789.49
减：坏账准备	28,252,253.98	3,545,612.66
合 计	22,856,199.97	12,603,176.83

(2) 按坏账计提方法分类列示

类 别	期末余额				账面价值
	账面余额		坏账准备		
	金额	比例 (%)	金额	计提比例 (%)	
单项计提坏账准备的应收票据					
按组合计提坏账准备的应收票据	51,108,453.95	100.00	28,252,253.98	55.28	22,856,199.97
其中：银行承兑汇票	2,707,092.75	5.30			2,707,092.75
商业承兑汇票	48,401,361.20	94.70	28,252,253.98	58.37	20,149,107.22
合 计	51,108,453.95	100.00	28,252,253.98		22,856,199.97

续上表

类 别	上年年末余额				账面价值
	账面余额		坏账准备		
	金额	比例 (%)	金额	计提比例 (%)	
单项计提坏账准备的应收票据					
按组合计提坏账准备的应收票据	16,148,789.49	100.00	3,545,612.66	21.96	12,603,176.83
其中：银行承兑汇票	393,779.00	2.44			393,779.00
商业承兑汇票	15,755,010.49	97.56	3,545,612.66	22.50	12,209,397.83
合 计	16,148,789.49	100.00	3,545,612.66		12,603,176.83

组合中，按商业承兑汇票组合计提坏账准备的应收票据

项 目	期末余额		
	应收票据	坏账准备	计提比例 (%)
6 个月以内 (含六个月)	4,671,813.40	46,718.13	1.00
6 个月至 1 年 (含 1 年)	8,117,793.60	405,889.68	5.00
1-2 年 (含 2 年)	5,656,897.80	565,689.78	10.00
2-3 年 (含 3 年)	5,441,800.02	2,720,900.01	50.00
3 年以上	24,513,056.38	24,513,056.38	100.00
合 计	48,401,361.20	28,252,253.98	

(3) 坏账准备的情况

类 别	上年年末余额	本期变动金额			期末余额
		计提	收回或转回	转销或核销	
按组合计提坏账准备	3,545,612.66	24,706,641.32			28,252,253.98

类别	上年年末余额	本期变动金额			期末余额
		计提	收回或转回	转销或核销	
合计	3,545,612.66	24,706,641.32			28,252,253.98

其中：本期无收回或转回金额重要的坏账准备。

(4) 年末已经贴现且在资产负债表日尚未到期的应收票据

截至 2025 年 12 月 31 日，公司之子公司合肥龙芯，存在年末已经贴现且在资产负债表日尚未到期的商业承兑汇票 2,477.782 万元，由于其出票人为母公司，在合并报表层面予以抵消，并将商业承兑汇票的贴现金额在短期借款科目列报。

4、应收账款

(1) 按账龄披露

账龄	期末余额	上年年末余额
6 个月以内（含 6 个月）	248,234,176.55	217,892,320.91
6 个月至 1 年（含 1 年）	86,120,550.45	117,711,584.56
1-2 年（含 2 年）	124,693,136.29	93,686,668.97
2-3 年（含 3 年）	62,152,030.32	169,776,168.55
3 年以上	157,496,891.31	64,314,776.34
小计	678,696,784.92	663,381,519.33
减：坏账准备	207,830,589.41	166,636,029.96
合计	470,866,195.51	496,745,489.37

(2) 按坏账计提方法分类列示

类别	期末余额				账面价值
	账面余额		坏账准备		
	金额	比例 (%)	金额	计提比例 (%)	
单项计提坏账准备的应收账款					
按组合计提坏账准备的应收账款	678,696,784.92	100.00	207,830,589.41	30.62	470,866,195.51
其中：账龄风险矩阵	678,696,784.92	100.00	207,830,589.41	30.62	470,866,195.51
合计	678,696,784.92		207,830,589.41		470,866,195.51

续上表

类别	上年年末余额		
	账面余额	坏账准备	账面价值

	金额	比例 (%)	金额	计提比例 (%)	
单项计提坏账准备的应收账款					
按组合计提坏账准备的应收账款	663,381,519.33	100.00	166,636,029.96	25.12	496,745,489.37
其中：账龄风险矩阵	663,381,519.33	100.00	166,636,029.96	25.12	496,745,489.37
合 计	663,381,519.33		166,636,029.96		496,745,489.37

组合中，按账龄风险矩阵组合计提坏账准备的应收账款

项 目	期末余额		
	账面余额	坏账准备	计提比例 (%)
6 个月以内 (含 6 个月)	248,234,176.55	2,482,341.77	1.00
6 个月至 1 年 (含 1 年)	86,120,550.45	4,306,027.54	5.00
1-2 年 (含 2 年)	124,693,136.29	12,469,313.63	10.00
2-3 年 (含 3 年)	62,152,030.32	31,076,015.16	50.00
3 年以上	157,496,891.31	157,496,891.31	100.00
合 计	678,696,784.92	207,830,589.41	

续上表

项 目	上年年末余额		
	账面余额	坏账准备	计提比例 (%)
6 个月以内 (含 6 个月)	217,892,320.91	2,178,923.21	1.00
6 个月至 1 年 (含 1 年)	117,711,584.56	5,885,579.23	5.00
1-2 年 (含 2 年)	93,686,668.97	9,368,666.90	10.00
2-3 年 (含 3 年)	169,776,168.55	84,888,084.28	50.00
3 年以上	64,314,776.34	64,314,776.34	100.00
合 计	663,381,519.33	166,636,029.96	

(3) 坏账准备的情况

类 别	上年年末余额	本期变动金额			期末余额
		计提	收回或转回	转销或核销	
按组合计提坏账准备	166,636,029.96	41,194,559.45			207,830,589.41
合 计	166,636,029.96	41,194,559.45			207,830,589.41

(4) 按欠款方归集的期末余额前五名的应收账款情况

债务人名称	应收账款期末余额	占应收账款期末余额合计数的比例(%)	坏账准备期末余额
第一名	54,351,729.13	8.01	4,050,728.89
第二名	52,240,000.00	7.70	522,400.00
第三名	41,974,170.00	6.18	32,264,134.80
第四名	40,072,853.70	5.90	40,072,853.70
第五名	28,483,000.00	4.20	1,309,050.00
合 计	217,121,752.83	31.99	78,219,167.39

5、应收款项融资

(1) 应收款项融资情况

项 目	期末余额	上年年末余额
银行承兑汇票	12,015,292.45	1,846,972.61
合 计	12,015,292.45	1,846,972.61

(2) 期末已背书或贴现且在资产负债表日尚未到期的应收款项融资

项 目	期末终止确认金额	期末未终止确认金额
银行承兑汇票	1,741,666.90	
合 计	1,741,666.90	

6、预付款项

(1) 预付款项按账龄列示

账 龄	期末余额		上年年末余额	
	金额	比例 (%)	金额	比例 (%)
1 年以内	241,351,128.94	98.67	152,290,861.19	96.23
1 至 2 年	252,912.14	0.10	4,999,389.40	3.16
2 至 3 年	3,000,000.00	1.23	856,904.06	0.54
3 年以上			112,768.31	0.07
合 计	244,604,041.08	100.00	158,259,922.96	100.00

本期无账龄超过 1 年且金额重要的预付款项。

(2) 按预付对象归集的期末余额前五名的预付款情况

单位名称	期末余额	占预付账款期末余额合计数的比例 (%)
第一名	150,373,294.83	61.48

单位名称	期末余额	占预付账款期末余额合计数的比例 (%)
第二名	86,683,884.29	35.44
第三名	3,577,406.00	1.46
第四名	3,000,000.00	1.23
第五名	396,202.90	0.16
合 计	244,030,788.02	99.77

### 7、其他应收款

项 目	期末余额	上年年末余额
应收股利		91,600.00
其他应收款	10,719,390.94	15,442,388.43
合 计	10,719,390.94	15,533,988.43

#### (1) 应收股利

被投资单位	期末余额	上年年末余额
AA06		91,600.00
合 计		91,600.00

本期无重要的账龄超过 1 年的应收股利

#### (2) 其他应收款

##### ①按账龄披露

账 龄	期末余额	上年年末余额
1 年以内	7,936,847.59	7,162,767.68
1 至 2 年	981,318.50	8,593,028.51
2 至 3 年	3,092,398.21	532,066.96
3 年以上	9,255,289.30	10,157,508.14
小 计	21,265,853.60	26,445,371.29
减：坏账准备	10,546,462.66	11,002,982.86
合 计	10,719,390.94	15,442,388.43

##### ②按款项性质分类情况

款项性质	期末账面余额	上年年末账面余额
保证金及押金	6,154,438.01	2,829,982.11
代付代缴款	2,331,311.06	2,390,051.51

仲裁赔偿款	2,075,676.52	3,681,906.26
政府补贴款	1,500,000.00	8,340,000.00
其他	9,204,428.01	9,203,431.41
小 计	21,265,853.60	26,445,371.29
减：坏账准备	10,546,462.66	11,002,982.86
合 计	10,719,390.94	15,442,388.43

③按坏账计提方法分类列示

类 别	期末余额				账面价值
	账面余额		坏账准备		
	金额	比例 (%)	金额	计提比例 (%)	
单项计提坏账准备的应收账款	9,184,643.10	43.19	9,184,643.10	100.00	
按组合计提坏账准备的应收账款	12,081,210.50	56.81	1,361,819.56	11.27	10,719,390.94
其中：账龄风险矩阵	10,581,210.50	49.76	1,361,819.56	12.87	9,219,390.94
无风险组合	1,500,000.00	7.05			1,500,000.00
合 计	21,265,853.60	100.00	10,546,462.66		10,719,390.94

续上表

类 别	上年年末余额				账面价值
	账面余额		坏账准备		
	金额	比例 (%)	金额	计提比例 (%)	
单项计提坏账准备的应收账款	9,184,643.10	34.73	9,184,643.10	100.00	
按组合计提坏账准备的应收账款	17,260,728.19	65.27	1,818,339.76	10.53	15,442,388.43
其中：账龄风险矩阵	9,880,728.19	37.36	1,818,339.76	18.40	8,062,388.43
无风险组合	7,380,000.00	27.91			7,380,000.00
合 计	26,445,371.29	100.00	11,002,982.86		15,442,388.43

期末按单项计提坏账准备的其他应收款：

单位名称	期末余额			
	账面余额	坏账准备	计提比例 (%)	计提依据
BS01	9,184,643.10	9,184,643.10	100.00	信用风险显著增加
合 计	9,184,643.10	9,184,643.10		

组合中，按账龄风险矩阵组合计提坏账准备的其他应收款：

账 龄	期末余额		
	账面余额	坏账准备	计提比例 (%)
1 年以内 (含 1 年)	7,936,847.59	396,842.40	5.00
1-2 年 (含 2 年)	981,318.50	98,131.85	10.00
2-3 年 (含 3 年)	1,592,398.21	796,199.11	50.00
3 年以上	70,646.20	70,646.20	100.00
合 计	10,581,210.50	1,361,819.56	

组合中，按无风险组合计提坏账准备的其他应收款：

账 龄	期末余额		
	账面余额	坏账准备	计提比例 (%)
2-3 年	1,500,000.00		
合 计	1,500,000.00		

④坏账准备计提情况

坏账准备	第一阶段	第二阶段	第三阶段	合计
	未来 12 个月预期信用损失	整个存续期预期信用损失 (未发生信用减值)	整个存续期预期信用损失 (已发生信用减值)	
上年年末余额	1,818,339.76		9,184,643.10	11,002,982.86
上年年末其他应收款账面余额在本期：				
——转入第二阶段				
——转入第三阶段				
——转回第二阶段				
——转回第一阶段				
本期计提				
本期转回	456,520.20			456,520.20
本期转销				
本期核销				
其他变动				
期末余额	1,361,819.56		9,184,643.10	10,546,462.66

⑤坏账准备的情况

类别	上年年末余额	本期变动金额			期末余额
		计提	收回或转回	转销或核销	
信用风险组合	11,002,982.86		456,520.20		10,546,462.66
合计	11,002,982.86		456,520.20		10,546,462.66

本期无坏账准备转回或收回金额重要的

⑥按欠款方归集的期末余额前五名的其他应收款情况

单位名称	款项性质	期末余额	账龄	占其他应收款期末余额合计数的比例 (%)	坏账准备期末余额
BS01	其他	9,184,643.10	3 年以上	43.19	9,184,643.10
上海芯联芯智能科技有限公司	仲裁赔偿款	2,075,676.52	1-2 年 (含 2 年)、 2-3 年 (含 3 年)	9.76	773,678.26
上海英众信息科技有限公司	其他	2,000,000.00	1 年以内 (含 1 年)	9.40	100,000.00
北京通明湖信息城发展有限公司	押金及保证金	1,948,780.98	1 年以内 (含 1 年)	9.16	97,439.05
BB01	政府补贴款	1,500,000.00	2-3 年 (含 3 年)	7.05	
合计	——	16,709,100.60	——	78.56	10,155,760.41

⑦涉及政府补助的应收款项

单位名称	政府补助项目名称	期末余额	期末账龄	预计收取的时间、金额及依据
BB01	建设 CPU 安全评估和应用公共服务平台	1,500,000.00	2-3 年	预计 2027 年前收取 1,500,000.00 元。项目已于 2023 年 12 月验收完毕
合计	——	1,500,000.00	——	——

8、存货

(1) 存货分类

项目	期末余额		
	账面余额	存货跌价准备/合同履约成本减值准备	账面价值
原材料	150,667,400.66	22,700,629.12	127,966,771.54
在产品	326,159,247.69	14,902,839.86	311,256,407.83
库存商品	565,318,240.97	202,153,118.27	363,165,122.70
低值易耗品	740,470.19		740,470.19

项 目	期末余额		
	账面余额	存货跌价准备/合同履 约成本减值准备	账面价值
委托加工物资	47,848,306.13	3,727,229.42	44,121,076.71
发出商品	2,991,030.85		2,991,030.85
合 计	1,093,724,696.49	243,483,816.67	850,240,879.82

续上表

项 目	上年年末余额		
	账面余额	存货跌价准备/合同履 约成本减值准备	账面价值
原材料	122,819,084.60	7,889,040.02	114,930,044.58
在产品	382,549,222.68		382,549,222.68
库存商品	519,457,404.99	151,476,762.44	367,980,642.55
低值易耗品	833,199.31		833,199.31
委托加工物资	31,963,594.39		31,963,594.39
发出商品	1,460,714.34		1,460,714.34
合 计	1,059,083,220.31	159,365,802.46	899,717,417.85

(2) 存货跌价准备/合同履约成本减值准备

项 目	上年年末余额	本期增加金额		本期减少金额		期末余额
		计提	其他	转回或转销	其他	
原材料	7,889,040.02	16,759,711.98		1,948,122.88		22,700,629.12
在产品		14,902,839.86				14,902,839.86
库存商品	151,476,762.44	60,972,204.96		10,295,849.13		202,153,118.27
委托加工物资		3,727,229.42				3,727,229.42
合 计	159,365,802.46	96,361,986.22		12,243,972.01		243,483,816.67

本期转销存货跌价准备的原因：存货已领用或实现销售。

(3) 存货期末余额中不含有借款费用资本化金额。

9、其他流动资产

项 目	期末余额	上年年末余额
待抵扣及待认证进项税	45,699,517.71	49,372,919.53
待摊费用	4,079,894.80	2,123,646.84

项 目	期末余额	上年年末余额
预提利息收入	919,322.78	
合 计	50,698,735.29	51,496,566.37

## 10、其他权益工具投资

### (1) 其他权益工具投资情况

项 目	期末余额	上年年末余额
龙芯（深圳）私募创业投资基金管理有限公司	6,780,214.69	5,199,299.80
江苏龙威中科技术有限公司	5,126,577.83	5,442,085.19
中兵长智科技有限责任公司	5,050,365.55	4,760,864.93
江苏航天龙梦信息技术有限公司	3,491,019.51	3,446,597.40
深圳华龙讯达信息技术股份有限公司	3,130,718.23	2,771,158.45
长沙安牧泉智能科技有限公司	2,843,938.83	3,084,699.52
昆仑太科（北京）技术股份有限公司	1,756,051.25	2,658,658.80
成都中嵌自动化工程有限公司	982,741.30	
道莅智远技术（苏州）有限公司	702,632.42	
航科信创（北京）信息技术有限公司	476,353.92	468,444.09
天安星控（北京）科技有限责任公司	457,075.45	396,364.88
北京仁和诚信科技有限公司	353,170.05	440,428.74
甘肃诚龙信息科技有限公司	223,697.06	283,076.70
安徽中科龙安科技股份有限公司	189,687.97	225,966.96
中豫芯科（河南）信息技术有限公司	108,268.73	
北京中科安成科技有限公司	8,063.97	13,646.67
南京龙众创芯电子科技有限公司	8,035.93	36,133.29
合 计	31,688,612.69	29,227,425.42

### (2) 非交易性权益工具投资情况

项 目	本期计入其他综合收益的利得和损失（损失为“-”）	本期末累计计入其他综合收益的利得和损失（损失为“-”）	本期确认的股利收入	指定为以公允价值计量且其变动计入其他综合收益的原因
龙芯（深圳）私募创业投资基金管理有限公司	1,580,914.89	5,963,362.35		本公司出于战略目的而计划长期持有
江苏龙威中科技术有限公司	-315,507.36	2,126,577.83		本公司出于战略目的而计划长期持有
中兵长智科技有限责任公司	289,500.62	550,365.55	65,400.00	本公司出于战略目的而计划长期持有
江苏航天龙梦信息技术有限公司	44,422.11	2,491,019.51	27,700.00	本公司出于战略目的而计划长期持有
深圳华龙讯达信息技术	359,559.78	-4,884,376.11		本公司出于战略目的而

项目	本期计入其他综合收益的利得和损失（损失为“-”）	本期末累计计入其他综合收益的利得和损失（损失为“-”）	本期确认的股利收入	指定为以公允价值计量且其变动计入其他综合收益的原因
股份有限公司				计划长期持有
长沙安牧泉智能科技有限公司	-240,760.69	-3,156,061.17		本公司出于战略目的而计划长期持有
昆仑太科（北京）技术股份有限公司	-902,607.55	1,341,076.25		本公司出于战略目的而计划长期持有
成都中嵌自动化工程有限公司	-2,017,258.70	-2,017,258.70		本公司出于战略目的而计划长期持有
道莅智远技术（苏州）有限公司	-2,297,367.58	-2,297,367.58		本公司出于战略目的而计划长期持有
航科信创（北京）信息技术有限公司	7,909.83	-1,523,646.08		本公司出于战略目的而计划长期持有
天安星控（北京）科技有限责任公司	60,710.57	307,075.45		本公司出于战略目的而计划长期持有
北京仁和诚信科技有限公司	-87,258.69	-546,829.95		本公司出于战略目的而计划长期持有
甘肃诚龙信息科技有限公司	-59,379.64	-76,302.94		本公司出于战略目的而计划长期持有
安徽中科龙安科技股份有限公司	-36,278.99	-1,310,312.03		本公司出于战略目的而计划长期持有
中豫芯科（河南）信息技术有限公司	108,268.73	-791,731.27		本公司出于战略目的而计划长期持有
北京中科安成科技有限公司	-5,582.70	-291,950.15		本公司出于战略目的而计划长期持有
南京龙众创芯电子科技有限公司	-28,097.36	-491,964.07		本公司出于战略目的而计划长期持有
龙迈科技（南京）有限公司		-600,000.00		本公司出于战略目的而计划长期持有
合计	-3,538,812.73	-5,208,323.11	93,100.00	

## 11、固定资产

项目	期末余额	上年年末余额
固定资产	285,118,881.87	301,175,642.55
固定资产清理		
减：减值准备		
合计	285,118,881.87	301,175,642.55

### （1）固定资产情况

项目	机器设备	运输设备	办公设备及其他	房屋及建筑物	合计
一、账面原值					
1、上年年末余额	181,358,395.49	2,382,409.92	151,707,345.42	200,881,850.87	536,330,001.70
2、本期增加金额	22,882,529.36		13,041,333.24		35,923,862.60
（1）购置	22,162,214.27		3,682,170.27		25,844,384.54
（2）在建工程转入			275,694.68		275,694.68

项 目	机器设备	运输设备	办公设备及其他	房屋及建筑物	合 计
(3) 存货转入	720,315.09		9,083,468.29		9,803,783.38
3、本期减少金额	370,137.46	47,627.00	8,254,467.93		8,672,232.39
(1) 处置或报废	231,434.21	47,627.00	6,833,109.40		7,112,170.61
(2) 其他减少	138,703.25		1,421,358.53		1,560,061.78
4、期末余额	203,870,787.39	2,334,782.92	156,494,210.73	200,881,850.87	563,581,631.91
二、累计折旧					
1、上年年末余额	110,726,273.86	1,769,160.24	96,458,673.97	26,200,251.08	235,154,359.15
2、本期增加金额	19,531,213.44	174,621.83	22,316,912.25	8,123,074.32	50,145,821.84
(1) 计提	19,531,213.44	174,621.83	22,316,912.25	8,123,074.32	50,145,821.84
3、本期减少金额	258,499.43	45,245.65	6,533,685.87		6,837,430.95
(1) 处置或报废	204,157.05	45,245.65	6,181,198.07		6,430,600.77
(2) 其他减少	54,342.38		352,487.80		406,830.18
4、期末余额	129,998,987.87	1,898,536.42	112,241,900.35	34,323,325.40	278,462,750.04
三、减值准备					
1、上年年末余额					
2、本期增加金额					
3、本期减少金额					
4、期末余额					
四、账面价值					
1、期末账面价值	73,871,799.52	436,246.50	44,252,310.38	166,558,525.47	285,118,881.87
2、上年年末账面价值	70,632,121.63	613,249.68	55,248,671.45	174,681,599.79	301,175,642.55

(2) 未办妥产权证书的固定资产情况

项 目	账面价值	未办妥产权证书的原因
龙芯智慧产业园 3 号楼	20,061,113.34	关于 3 号楼房产证的办理事宜，目前正在与园区整体业主方协同推进，相关手续已在办理过程中。

12、在建工程

项 目	期末余额	上年年末余额
在建工程		3,932,648.02
合 计		3,932,648.02

(1) 在建工程情况

项 目	期末余额			上年年末余额		
	账面余额	减值准备	账面价值	账面余额	减值准备	账面价值
金华办公楼装修				3,932,648.02		3,932,648.02
合 计				3,932,648.02		3,932,648.02

(2) 重要在建工程项目本期变动情况

项目名称	预算数	上年年末余额	本期增加金额	本期转入固 定资产金额	本期其他减少金 额	期末余额
金华办公楼装修	9,980,000.00	3,932,648.02	1,831,192.67	275,694.68	5,488,146.01	
合 计	9,980,000.00	3,932,648.02	1,831,192.67	275,694.68	5,488,146.01	

续上表

工程名称	工程累计投入占预 算比例 (%)	工程进度 (%)	利息资本化累 计金额	其中：本期利息 资本化金额	本期利息资 本化率 (%)	资金来源
金华办公楼装修	91.44	100.00				自有资金
合 计	91.44	100.00				

注：其他减少系本期部分在建工程转入长期待摊费用核算。

13、使用权资产

项 目	房屋及建筑物	机器设备	合 计
一、账面原值			
1、上年年末余额	36,403,497.47		36,403,497.47
2、本年增加金额	28,808,140.27	54,752.83	28,862,893.10
(1) 新增租赁	28,808,140.27	54,752.83	28,862,893.10
3、本年减少金额	31,552,815.75		31,552,815.75
(1) 处置	31,552,815.75		31,552,815.75
4、年末余额	33,658,821.99	54,752.83	33,713,574.82
二、累计折旧			
1、上年年末余额	29,369,172.04		29,369,172.04
2、本年增加金额	8,662,088.84	4,562.73	8,666,651.57
(1) 计提	8,662,088.84	4,562.73	8,666,651.57
3、本年减少金额	31,500,138.20		31,500,138.20
(1) 处置	31,500,138.20		31,500,138.20
4、年末余额	6,531,122.68	4,562.73	6,535,685.41

项 目	房屋及建筑物	机器设备	合 计
三、减值准备			
1、上年年末余额			
2、本年增加金额			
3、本年减少金额			
4、年末余额			
四、账面价值			
1、年末账面价值	27,127,699.31	50,190.10	27,177,889.41
2、上年年末账面价值	7,034,325.43		7,034,325.43

#### 14、无形资产

##### (1) 无形资产情况

项目	软件使用权	专有技术	商标权	专利权	合计
一、账面原值					
1、上年年末余额	98,826,484.89	316,234,055.50	580,000.00	3,150,000.00	418,790,540.39
2、本期增加金额	2,660,152.21	83,130,721.58			85,790,873.79
(1) 购置	2,660,152.21				2,660,152.21
(2) 内部研发		83,130,721.58			83,130,721.58
3、本期减少金额	75,408,033.22				75,408,033.22
(1) 处置					
(2) 其他	75,408,033.22				75,408,033.22
4、期末余额	26,078,603.88	399,364,777.08	580,000.00	3,150,000.00	429,173,380.96
二、累计摊销					
1、上年年末余额	81,385,492.59	80,748,188.88	275,499.90	2,137,500.00	164,546,681.37
2、本期增加金额	6,500,698.81	34,394,429.64	58,000.02	450,000.00	41,403,128.47
(1) 计提	6,500,698.81	34,394,429.64	58,000.02	450,000.00	41,403,128.47
3、本期减少金额	75,408,033.22				75,408,033.22
(1) 处置					
(2) 其他	75,408,033.22				75,408,033.22
4、期末余额	12,478,158.18	115,142,618.52	333,499.92	2,587,500.00	130,541,776.62
三、减值准备					
1、上年年末余额					
2、本期增加金额					
3、本期减少金额					

项目	软件使用权	专有技术	商标权	专利权	合计
4、期末余额					
四、账面价值					
1、期末账面价值	13,600,445.70	284,222,158.56	246,500.08	562,500.00	298,631,604.34
2、上年年末账面价值	17,440,992.30	235,485,866.62	304,500.10	1,012,500.00	254,243,859.02

注：本期末通过公司内部研究开发形成的无形资产占无形资产余额的比例为 95.17%。

(2) 无形资产的减值测试情况

1) 可收回金额按公允价值减去处置费用后的净额确定

不适用。

2) 可收回金额按预计未来现金流量的现值确定

根据北方亚事资产评估有限责任公司出具的北方亚事评报字[2026]第 0222 号《龙芯中科技术股份有限公司以财务报告为目的进行减值测试所涉及的相关资产组合可收回金额》，公司减值测试资产账面价值为 45,233.93 万元，在持续经营和评估假设成立的前提下，计算减值测试资产可收回金额为 56,729.95 万元，具体见下表：

项目	单位	账面值	评估值	评估增减值	增值率%
无形资产	万元	29,863.16			
开发支出	万元	10,762.38	56,729.95	11,496.02	25.41
长期待摊费用	万元	4,608.39			
<b>合计</b>		<b>45,233.93</b>	<b>56,729.95</b>	<b>11,496.02</b>	<b>25.41</b>

根据评估报告，报告期末，公司无形资产不存在减值迹象，不需要计提减值准备。

15、开发支出

项目	上年年末余额	本期增加		本期减少		期末余额
		内部开发支出	其他	确认为无形资产	转入当期损益	
图形 IP 相关	7,777,828.04	37,524,721.57				45,302,549.61
处理器核相关	8,740,840.02	17,738,421.64				26,479,261.66
高速接口 IP 相关	101,692,894.31	17,279,842.79		83,130,721.58		35,842,015.52
合计	118,211,562.37	72,542,986.00		83,130,721.58		107,623,826.79

16、长期待摊费用

项目	上年年末余额	本期增加金额	本期摊销金额	其他减少金额	期末余额
----	--------	--------	--------	--------	------

项 目	上年年末余额	本期增加金额	本期摊销金额	其他减少金额	期末余额
光罩模具	31,257,162.13	35,254,743.32	20,428,036.88		46,083,868.57
装修及改造项目	6,623,064.55	5,911,370.14	5,053,963.46		7,480,471.23
租金	197,160.62		197,160.62		
合 计	38,077,387.30	41,166,113.46	25,679,160.96		53,564,339.80

### 17、递延所得税资产/递延所得税负债

#### (1) 未经抵销的递延所得税资产明细

项 目	期末余额		上年年末余额	
	可抵扣暂时性差异	递延所得税资产	可抵扣暂时性差异	递延所得税资产
可抵扣亏损	708,420,918.47	70,312,893.68	709,283,423.39	74,503,505.67
内部交易未实现利润	113,001,345.08	11,300,134.51	110,892,764.25	11,089,276.43
信用减值准备	134,595,056.23	13,695,560.50	181,184,625.48	22,466,966.83
无形资产摊销年限差异	27,902,003.70	2,862,278.35	27,902,003.70	2,862,278.35
租赁负债	28,747,230.97	3,753,056.11	6,492,872.11	789,299.33
预提费用	31,428,571.41	3,142,857.14	31,428,571.41	3,142,857.14
递延收益	125,854,594.11	13,870,115.10	125,854,594.11	13,757,072.01
资产减值准备	158,423,677.97	16,832,637.24	159,365,802.46	16,927,816.36
长期待摊费用摊销年限差异	2,095,005.42	314,250.81	2,095,005.42	314,250.81
其他权益工具投资公允价值变动（减少）	4,884,376.11	488,437.61	5,243,935.89	524,393.59
合 计	1,335,352,779.47	136,572,221.05	1,359,743,598.22	146,377,716.52

#### (2) 未经抵销的递延所得税负债明细

项 目	期末余额		上年年末余额	
	应纳税暂时性差异	递延所得税负债	应纳税暂时性差异	递延所得税负债
固定资产折旧年限差异	66,229,279.26	8,682,906.81	98,997,859.13	11,445,206.77
使用权资产	27,177,889.41	3,479,013.66	7,034,325.43	827,217.14
交易性金融资产公允价值变动	176,287.67	17,628.77	1,068,534.26	106,853.43
其他权益工具投资公允价值变动（增加）	5,963,362.35	596,336.24	4,382,447.46	438,244.75
合 计	99,546,818.69	12,775,885.48	111,483,166.28	12,817,522.09

(3) 以抵销后净额列示的递延所得税资产或负债

项 目	递延所得税资产和负债期末互抵金额	抵销后递延所得税资产或负债期末余额	递延所得税资产和负债上年年末互抵金额	抵销后递延所得税资产或负债上年年末余额
递延所得税资产	10,670,713.53	125,901,507.52	10,592,782.46	135,784,934.06
递延所得税负债	10,670,713.53	2,105,171.95	10,592,782.46	2,224,739.63

(4) 未确认递延所得税资产明细

项 目	期末余额	上年年末余额
可抵扣暂时性差异	302,608,706.22	
可抵扣亏损	1,096,423,117.77	887,287,140.47
合 计	1,399,031,823.99	887,287,140.47

(5) 未确认递延所得税资产的可抵扣亏损将于以下年度到期

年 份	期末余额	上年年末余额	备注
2026 年			
2027 年	623,055.82		
2028 年		13,225,716.38	
2029 年			
2030 年			
2031 年			
2032 年			
2033 年	220,916,194.43	208,836,141.41	
2034 年	657,094,310.92	665,225,282.68	
2035 年	217,789,556.60		
合 计	1,096,423,117.77	887,287,140.47	

18、其他非流动资产

(1) 分类列示

项 目	期末余额	上年年末余额
大额存单	20,283,083.33	
预付工程设备款	3,612,437.00	7,400,439.72
合伙企业投资	531,160.13	1,210,301.14
合 计	24,426,680.46	8,610,740.86

(2) 合伙企业情况

被投资单位	上年年末余额	本期增减变动				
		追加投资	减少投资	权益法下确认的投 资损益	其他综合收 益调整	其他权益变 动
对联营企业投资						
广东龙芯股权投资合 伙企业（有限合伙）	1,210,301.14			-679,141.01		
合 计	1,210,301.14			-679,141.01		

接上表：

被投资单位	本期增减变动			期末余额	减值准备期末余 额
	宣告发放现金股利 或利润	计提减值准备	其他		
对联营企业投资					
广东龙芯股权投资合 伙企业（有限合伙）				531,160.13	
合 计				531,160.13	

19、所有权或使用权受限制的资产

项 目	期末账面价值	受限原因
货币资金-其他货币资金	30,000,000.00	购入结构性存款，提前锁定资金
货币资金-其他货币资金	34,230.00	保函保证金
合 计	30,034,230.00	

注：截至 2025 年 12 月 31 日，存在抵押、质押、冻结等对使用有限款项 30,034,230.00 元。其中，因购买结构性存款冻结 30,000,000.00 元；因开立保函存入保证金 34,230.00 元。

20、短期借款

项 目	期末余额	上年年末余额
已贴现未到期应收票据	24,777,820.00	
合 计	24,777,820.00	

21、应付票据

种 类	期末余额	上年年末余额
商业承兑汇票	8,410,919.80	10,009,615.60

种 类	期末余额	上年年末余额
银行承兑汇票	26,476,145.76	87,636,896.00
合 计	34,887,065.56	97,646,511.60

本期不存在已到期未支付的应付票据。

## 22、应付账款

### (1) 应付账款列示

项 目	期末余额	上年年末余额
材料款	83,317,662.47	41,663,748.10
外协加工费	56,571,842.26	25,462,372.91
技术服务费	52,320,511.63	92,976,889.30
资产采购款	17,619,316.61	20,987,168.06
其他	9,367.50	11,211.54
合 计	209,838,700.47	181,101,389.91

### (2) 账龄超过 1 年的重要应付账款

项 目	期末余额	未偿还或未结转的原因
中国科学院计算技术研究所	49,363,733.20	未到结算期
合 计	49,363,733.20	—

## 23、合同负债

项 目	期末余额	上年年末余额
货款	41,432,834.07	35,281,905.36
合 计	41,432,834.07	35,281,905.36

## 24、应付职工薪酬

### (1) 应付职工薪酬列示

项目	上年年末余额	本期增加	本期减少	期末余额
一、短期薪酬	56,300,479.65	428,332,035.81	424,548,248.83	60,084,266.63
二、离职后福利-设定提存计划	3,243,300.92	46,274,649.59	46,066,536.46	3,451,414.05
三、辞退福利	153,321.00	1,662,551.00	1,815,872.00	
四、一年内到期的其他福利				
合 计	59,697,101.57	476,269,236.40	472,430,657.29	63,535,680.68

(2) 短期薪酬列示

项目	上年年末余额	本期增加	本期减少	期末余额
1、工资、奖金、津贴和补贴	54,207,286.76	372,899,242.33	369,235,660.38	57,870,868.71
2、职工福利费	14,300.00	5,211,799.53	5,203,141.83	22,957.70
3、社会保险费	1,942,470.83	27,023,759.31	26,900,049.94	2,066,180.20
其中：医疗保险费	1,861,421.78	25,897,420.44	25,777,916.09	1,980,926.13
工伤保险费	72,409.11	1,003,602.42	999,666.31	76,345.22
生育保险费	8,639.94	122,736.45	122,467.54	8,908.85
4、住房公积金	112,677.64	23,121,910.58	23,122,676.22	111,912.00
5、工会经费和职工教育经费	23,744.42	75,324.06	86,720.46	12,348.02
6、短期带薪缺勤				
7、短期利润分享计划				
合 计	56,300,479.65	428,332,035.81	424,548,248.83	60,084,266.63

(3) 设定提存计划列示

项目	上年年末余额	本期增加	本期减少	期末余额
1、基本养老保险	3,144,877.94	44,808,182.09	44,606,293.25	3,346,766.78
2、失业保险费	98,422.98	1,466,467.50	1,460,243.21	104,647.27
3、企业年金缴费				
合 计	3,243,300.92	46,274,649.59	46,066,536.46	3,451,414.05

25、应交税费

项 目	期末余额	上年年末余额
代扣代缴个人所得税	3,118,073.00	2,867,682.01
房产税	371,255.79	193,600.59
印花税	245,668.29	195,039.33
增值税	85,432.07	510,672.48
土地使用税	13,487.87	7,007.87
水利基金	5,759.52	16,590.35
城市维护建设税	3,867.54	17,377.37
教育费附加	2,762.52	12,412.40
企业所得税		125,860.36
合 计	3,846,306.60	3,946,242.76

26、其他应付款

项 目	期末余额	上年年末余额
其他应付款	4,022,884.18	1,901,882.65
合 计	4,022,884.18	1,901,882.65

(1) 按款项性质列示

项 目	期末余额	上年年末余额
推广费	1,207,292.92	
押金	891,173.16	146,129.51
员工报销款	880,661.16	695,452.61
代收补贴款	400,000.00	400,000.00
其他	643,756.94	660,300.53
合 计	4,022,884.18	1,901,882.65

27、一年内到期的非流动负债

项 目	期末余额	上年年末余额
1 年内到期的租赁负债（附注五、29）	8,223,693.83	4,707,314.48
合 计	8,223,693.83	4,707,314.48

28、其他流动负债

项 目	期末余额	上年年末余额
待转销项税额	1,545,126.91	1,073,652.84
合 计	1,545,126.91	1,073,652.84

29、租赁负债

项 目	期末余额	上年年末余额
租赁付款额	30,667,229.18	6,645,162.01
未确认融资费用	-1,919,998.21	-152,289.90
减：一年内到期的租赁负债（附注五、27）	8,223,693.83	4,707,314.48
合 计	20,523,537.14	1,785,557.63

30、递延收益

项 目	上年年末余额	本期增加	本期减少	期末余额	形成原因
政府补助	171,720,018.56	87,259,200.00	18,430,212.49	240,549,006.07	政府补助
合 计	171,720,018.56	87,259,200.00	18,430,212.49	240,549,006.07	—

其中，涉及政府补助的项目：

补助项目	上年年末余额	本期新增补助金额	本期计入营业 外收入金额	本期计入其 他收益金额	其他变动	期末余额	与资产/收 益相关
研发项目补助	147,205,286.98	87,259,200.00		4,473,022.09		229,991,464.89	与资产/收 益相关
地方补助	22,232,800.98			12,877,190.40		9,355,610.58	与资产/收 益相关
工业和信息产业 转型升级专项资 金	2,281,930.60			1,080,000.00		1,201,930.60	与收益相关
合计	171,720,018.56	87,259,200.00		18,430,212.49		240,549,006.07	——

### 31、股本

项目	上年年末余额	本期增减变动 (+、-)					期末余额
		发行 新股	送股	公积金 转股	其他	小计	
一、有限售条件股份	121,355,271.00						121,355,271.00
1.国家持股							
2.国有法人持股							
3.其他内资持股	121,355,271.00						121,355,271.00
其中：境内法人持股	121,355,271.00						121,355,271.00
境内自然人持股							
4.境外持股							
其中：境外法人持股							
境外自然人持股							
二、无限售条件流通股份	279,644,729.00						279,644,729.00
1.人民币普通股	279,644,729.00						279,644,729.00
2.境内上市外资股							
3.境外上市外资股							
4.其他							
合计	401,000,000.00						401,000,000.00

### 32、资本公积

项目	上年年末余额	本期增加	本期减少	期末余额
股本溢价	3,142,539,335.16	23,871,700.91		3,166,411,036.07

项 目	上年年末余额	本期增加	本期减少	期末余额
其他资本公积	328,978.99	5,187,429.22		5,516,408.21
合 计	3,142,868,314.15	29,059,130.13		3,171,927,444.28

注：因股份支付导致资本公积增加，详见附注、十二“股份支付”。

### 33、库存股

项 目	上年年末余额	本期增加	本期减少	期末余额
库存股	45,083,010.89			45,083,010.89
合 计	45,083,010.89			45,083,010.89

34、其他综合收益

项目	上年末 余额	本期发生金额					期末余额
		本期 所得税前发生额	减：前期计入其他综合收 益当期转入损益（或留存 收益）	减：所得税 费用	税后归属于母公 司	税后归属于少 数股东	
一、不能重分类进损益的其他综合收益	-2,960,653.21	-3,538,812.73		194,047.47	-3,732,860.20		-6,693,513.41
其中：重新计量设定受益计划变动额							
权益法下不能转损益的其他综合收益							
其他权益工具投资公允价值变动	-2,960,653.21	-3,538,812.73		194,047.47	-3,732,860.20		-6,693,513.41
企业自身信用风险公允价值变动							
二、将重分类进损益的其他综合收益							
其中：权益法下可转损益的其他综合收益							
其他债权投资公允价值变动							
金融资产重分类计入其他综合收益的金额							
其他债权投资信用减值准备							
现金流量套期储备							
外币财务报表折算差额							
其他综合收益合计	-2,960,653.21	-3,538,812.73		194,047.47	-3,732,860.20		-6,693,513.41

### 35、盈余公积

项 目	上年年末余额	本期增加	本期减少	期末余额
法定盈余公积	35,041,960.55			35,041,960.55
合 计	35,041,960.55			35,041,960.55

### 36、未分配利润

项 目	本 期	上 期
调整前上年末未分配利润	-594,469,535.39	31,277,611.93
调整上年年末未分配利润合计数（调增+，调减-）		
调整后上年年末未分配利润	-594,469,535.39	31,277,611.93
加：本期归属于母公司股东的净利润	-455,140,256.17	-625,347,147.32
减：提取法定盈余公积		
其他综合收益结转留存收益		400,000.00
期末未分配利润	-1,049,609,791.56	-594,469,535.39

### 37、营业收入和营业成本

#### （1）营业收入和营业成本情况

项 目	本期金额		上期金额	
	收入	成本	收入	成本
主营业务	635,320,567.72	336,353,953.09	504,199,696.98	347,741,281.10
其他业务			57,490.56	
合 计	635,320,567.72	336,353,953.09	504,257,187.54	347,741,281.10

#### （2）收入及成本分解信息

收入类别	本期金额		上期金额	
	收入	成本	收入	成本
按业务类型分类				
工控类芯片	157,924,827.50	60,966,355.13	89,828,477.24	44,981,128.00
信息化类芯片	308,931,506.65	162,559,647.29	268,761,063.64	196,229,472.03
解决方案	168,464,233.57	112,827,950.67	145,610,156.10	106,530,681.07
其他业务			57,490.56	
合 计	635,320,567.72	336,353,953.09	504,257,187.54	347,741,281.10
按经营地区分类				

收入类别	本期金额		上期金额	
	收入	成本	收入	成本
境内	635,320,567.72	336,353,953.09	504,257,187.54	347,741,281.10
合计	635,320,567.72	336,353,953.09	504,257,187.54	347,741,281.10
按商品转让时间分类				
在某一时点确认	635,320,567.72	336,353,953.09	504,257,187.54	347,741,281.10
合计	635,320,567.72	336,353,953.09	504,257,187.54	347,741,281.10

### 38、税金及附加

项目	本期金额	上期金额
房产税	1,735,732.22	1,544,109.56
印花税	649,481.94	638,509.39
土地使用税	44,982.96	37,962.96
水利基金	40,773.82	33,252.27
城市维护建设税	19,631.62	47,371.66
教育费附加	14,022.58	33,836.90
车船使用税	6,410.00	3,560.00
合计	2,511,035.14	2,338,602.74

注：各项税金及附加的计缴标准详见附注四、税项。

### 39、销售费用

项目	本期金额	上期金额
职工薪酬	64,619,044.72	57,309,265.18
展会行业活动费	8,867,770.57	6,388,503.68
招待费	5,003,633.42	6,285,922.47
差旅费	4,895,007.06	5,596,633.66
咨询服务费	1,817,898.39	3,638,589.71
股份支付	4,551,979.18	3,680,253.24
房屋费	2,599,149.46	2,256,283.59
宣传费	4,766,190.92	2,075,494.03
其他	9,431,597.90	7,628,633.56
合计	106,552,271.62	94,859,579.12

**40、管理费用**

项 目	本期金额	上期金额
职工薪酬	62,599,590.36	56,025,062.79
折旧与摊销	10,657,366.74	11,789,963.31
房屋费	7,672,620.74	9,412,395.34
股份支付	8,713,635.65	7,812,411.84
咨询服务费	4,088,617.15	7,001,412.20
办公费	2,527,877.22	2,114,988.27
其他	9,855,852.54	11,679,758.45
合 计	106,115,560.40	105,835,992.20

**41、研发费用**

项 目	本期金额	上期金额
职工薪酬	266,738,106.37	268,384,071.84
技术测试验证费	69,322,116.00	64,314,253.63
折旧与摊销	34,625,866.31	39,456,507.14
材料费	27,644,273.84	19,954,906.45
股份支付	15,793,515.30	12,379,035.84
其他	20,021,981.27	25,704,833.27
合 计	434,145,859.09	430,193,608.17

**42、财务费用**

项 目	本期金额	上期金额
利息支出	348,568.67	
减：利息收入	2,683,514.17	3,460,952.89
加：汇兑损益	-46,470.08	-2,554,507.69
手续费	147,351.05	75,838.80
未确认融资费用	731,761.26	385,994.60
合 计	-1,502,303.27	-5,553,627.18

**43、其他收益**

项 目	本期金额	上期金额	计入本期非经常性损益的金额
与企业日常活动相关的政府补助	57,302,606.56	33,610,608.52	44,466,030.80
合 计	57,302,606.56	33,610,608.52	44,466,030.80

其中，政府补助明细如下：

补助项目	本期金额	上期金额	与资产相关/与收益相关
地方补助	47,678,739.64	23,607,057.44	与资产相关/与收益相关
研发项目补助	4,473,022.09	6,918,125.53	与资产相关/与收益相关
税收返还	4,889,133.08	1,820,934.51	与收益相关
高精尖发展专项基金		917,420.99	与资产相关
稳岗补贴	255,081.75	315,430.05	与收益相关
北京市专利资助金	6,630.00	31,640.00	与收益相关
合计	57,302,606.56	33,610,608.52	

#### 44、投资收益

项目	本期金额	上期金额
其他权益工具投资持有期间取得的股利收入	93,100.00	91,600.00
银行理财产品	10,383,228.91	21,590,699.46
权益法核算的联营企业投资收益	-679,141.01	-1,095.22
合计	9,797,187.90	21,681,204.24

#### 45、公允价值变动收益

产生公允价值变动收益的来源	本期金额	上期金额
交易性金融资产	-892,246.59	-469,158.89
其中：结构性存款	-892,246.59	-469,158.89
合计	-892,246.59	-469,158.89

#### 46、信用减值损失

项目	本期金额	上期金额
应收账款坏账损失	-41,194,559.45	-104,265,329.84
应收票据坏账损失	-24,706,641.32	2,374,637.89
其他应收款坏账损失	456,520.20	-1,089,093.23
合计	-65,444,680.57	-102,979,785.18

#### 47、资产减值损失

项目	本期金额	上期金额
存货跌价损失	-96,361,986.22	-145,857,438.68
合计	-96,361,986.22	-145,857,438.68

**48、资产处置收益**

项 目	本期金额	上期金额	计入本期非经常性损益的金额
固定资产处置利得或损失	4,335.20	-4,836.78	4,335.20
租赁负债处置利得或损失	-8,470.65		-8,470.65
合 计	-4,135.45	-4,836.78	-4,135.45

**49、营业外收入**

项 目	本期金额	上期金额	计入本期非经常性损益的金额
仲裁赔偿净收益	450,672.76	510,400.00	450,672.76
非流动资产毁损报废利得	36,834.05	22,835.22	36,834.05
其中：固定资产	36,834.05	22,835.22	36,834.05
其他	134,754.30	14,125.95	134,754.30
合 计	622,261.11	547,361.17	622,261.11

**50、营业外支出**

项 目	本期金额	上期金额	计入本期非经常性损益的金额
非流动资产毁损报废损失	350,152.11	38,504.18	350,152.11
其中：固定资产	350,152.11	38,504.18	350,152.11
对外捐赠支出	540,000.00	560,000.00	540,000.00
罚款支出	177,334.69	53,658.47	177,334.69
其他	380,357.21	348.97	380,357.21
合 计	1,447,844.01	652,511.62	1,447,844.01

**51、所得税费用**

(1) 所得税费用表

项 目	本期金额	上期金额
当期所得税费用	285,799.16	344,588.28
递延所得税费用	9,569,811.39	-40,280,246.79
合 计	9,855,610.55	-39,935,658.51

(2) 会计利润与所得税费用调整过程

项 目	本期金额
利润总额	-445,284,645.62
按法定/适用税率计算的所得税费用	-44,528,464.56

项 目	本期金额
子公司适用不同税率的影响	-2,744,258.14
调整以前期间所得税的影响	8,703,294.65
非应税收入的影响	
不可抵扣的成本、费用和损失的影响	451,998.37
使用前期未确认递延所得税资产的可抵扣亏损的影响	
本年未确认递延所得税资产的可抵扣暂时性差异或可抵扣亏损的影响	85,873,963.64
研究开发费用及支付残疾人员工资加计扣除的影响	-40,991,347.91
其他	3,090,424.50
所得税费用	9,855,610.55

## 52、其他综合收益

详见附注五、34。

## 53、现金流量表项目

### (1) 收到其他与经营活动有关的现金

项 目	本期金额	上期金额
政府补助	121,757,609.42	112,092,979.90
定期存单赎回	24,235,000.00	
利息收入	1,558,824.05	3,460,952.89
代收代付国拨资金	6,840,000.00	3,520,000.00
保证金及押金	5,334,905.78	27,757,146.34
其他	3,477,357.15	789,257.81
合 计	163,203,696.40	147,620,336.94

### (2) 支付其他与经营活动有关的现金

项 目	本期金额	上期金额
付现费用	76,003,840.59	104,738,264.15
定期存单购入		14,235,000.00
捐赠支出	540,000.00	560,000.00
代收代付国拨资金		500,000.00
保证金及押金	2,240,277.32	664,937.43
银行手续费	147,351.05	75,838.80
罚款支出	177,334.69	53,658.47

项 目	本期金额	上期金额
其他		348.97
合 计	79,108,803.65	120,828,047.82

(3) 收到重要的与投资活动有关的现金

项 目	本期金额	上期金额
赎回结构性存款	2,200,000,000.00	3,924,200,000.00
结构性存款利息收入	10,356,188.22	21,590,699.46
股利分红	184,700.00	
合 计	2,210,540,888.22	3,945,790,699.46

(4) 支付重要的与投资活动有关的现金

项 目	本期金额	上期金额
购买结构性存款	1,885,000,000.00	3,489,200,000.00
定期存单购入	20,000,000.00	
对外投资款	6,000,000.00	
合 计	1,911,000,000.00	3,489,200,000.00

(5) 支付的其他与投资活动有关的现金

项 目	本期金额	上期金额
购买结构性存款	30,000,000.00	
合 计	30,000,000.00	

(6) 支付其他与筹资活动有关的现金

项 目	本期金额	上期金额
租赁费用	7,641,843.58	10,449,114.40
回购股份支付的现金		12,008,423.10
合 计	7,641,843.58	22,457,537.50

54、现金流量表补充资料

(1) 现金流量表补充资料

补充资料	本期金额	上期金额
<b>1、将净利润调节为经营活动现金流量：</b>		
净利润	-455,140,256.17	-625,347,147.32
加：资产减值准备	96,361,986.22	145,857,438.68

补充资料	本期金额	上期金额
信用减值损失	65,444,680.57	102,979,785.18
固定资产折旧、油气资产折耗、生产性生物资产折旧、使用权资产折旧	58,812,473.41	65,522,045.88
无形资产摊销	41,403,128.47	33,736,904.12
长期待摊费用摊销	25,679,160.96	37,075,025.23
处置固定资产、无形资产和其他长期资产的损失（收益以“—”号填列）	4,135.45	4,836.78
固定资产报废损失（收益以“—”号填列）	313,318.06	15,668.96
公允价值变动损失（收益以“—”号填列）	892,246.59	469,158.89
财务费用（收益以“—”号填列）	685,291.18	385,994.60
投资损失（收益以“—”号填列）	-9,797,187.90	-21,681,204.24
递延所得税资产减少（增加以“—”号填列）	9,883,426.54	-25,146,972.20
递延所得税负债增加（减少以“—”号填列）	-119,567.68	-15,133,274.59
存货的减少（增加以“—”号填列）	-42,569,186.15	-77,330,884.77
经营性应收项目的减少（增加以“—”号填列）	-210,258,929.41	-26,998,413.33
经营性应付项目的增加（减少以“—”号填列）	41,453,416.89	46,709,189.02
其他	29,059,130.13	23,871,700.92
经营活动产生的现金流量净额	-347,892,732.84	-335,010,148.19
<b>2、不涉及现金收支的重大投资和筹资活动：</b>		
债务转为资本		
一年内到期的可转换公司债券		
融资租入固定资产		
<b>3、现金及现金等价物净变动情况：</b>		
现金的期末余额	315,526,320.82	424,677,798.49
减：现金的上年年末余额	424,677,798.49	488,368,134.40
加：现金等价物的期末余额		
减：现金等价物的上年年末余额		
现金及现金等价物净增加额	-109,151,477.67	-63,690,335.91

(2) 现金及现金等价物的构成

项 目	期末余额	上年年末余额
一、现金	315,526,320.82	424,677,798.49
其中：库存现金		

项 目	期末余额	上年年末余额
可随时用于支付的银行存款	315,526,320.82	424,677,798.32
可随时用于支付的其他货币资金		0.17
二、现金等价物		
其中：三个月内到期的债券投资		
三、期末现金及现金等价物余额	315,526,320.82	424,677,798.49
其中：母公司或集团内子公司使用受限制的现金和现金等价物		

注：现金和现金等价物不含母公司或集团内子公司使用受限制的现金和现金等价物。

(3) 分类列示筹资活动产生的各项负债从期初余额到期末余额所发生的变动情况

项 目	期初余额	本期增加		本期减少		期末余额
		现金变动	非现金变动	现金变动	非现金变动	
短期借款		24,619,448.43	158,371.57			24,777,820.00
租赁负债	6,492,872.11		29,896,202.44	7,641,843.58		28,747,230.97
合 计	6,492,872.11	24,619,448.43	30,054,574.01	7,641,843.58		53,525,050.97

## 55、外币货币性项目

(1) 外币货币性项目

项 目	期末外币余额	折算汇率	期末折算人民币余额
应付账款			4,425,156.76
其中：美元	629,575.00	7.0288	4,425,156.76
其他应收款			229,760.22
其中：港元	254,379.02	0.90322	229,760.22

(2) 公司无重要境外经营的实体

## 56、租赁

(1) 本公司作为承租人

①使用权资产、租赁负债情况参见本附注五、13 和附注五、29。

②计入本年损益情况

项 目	计入本年损益	
	列报项目	金额
租赁负债的利息	财务费用	731,761.26

项 目	计入本年损益	
	列报项目	金额
租赁负债的利息	财务费用	731,761.26
合 计		731,761.26

③与租赁相关的现金流量流出情况

项 目	现金流量类别	本年金额
偿还租赁负债本金和利息所支付的现金	筹资活动现金流出	7,641,843.58
合 计	—	7,641,843.58

六、研发支出

1、研发支出本期发生额情况

项 目	本期金额	上期金额
费用化研发支出	434,145,859.09	430,193,608.17
资本化研发支出	72,542,986.00	101,008,891.84
合 计	506,688,845.09	531,202,500.01

(1) 费用化研发支出

项 目	本期金额	上期金额
职工薪酬	266,738,106.37	268,384,071.84
折旧与摊销	34,625,866.31	39,456,507.14
技术测试验证费	69,322,116.00	64,314,253.63
材料费	27,644,273.84	19,954,906.45
股份支付	15,793,515.30	12,379,035.84
其他	20,021,981.27	25,704,833.27
合 计	434,145,859.09	430,193,608.17

(2) 资本化研发支出

项 目	本期金额	上期金额
职工薪酬	54,561,730.24	51,078,816.75
技术测试验证费	12,362,403.41	42,950,930.15
其他	5,618,852.35	6,979,144.94
合 计	72,542,986.00	101,008,891.84

## 2、资本化开发项目情况

项 目	期初余额	本期增加	本期减少	期末余额
图形 IP 相关	7,777,828.04	37,524,721.57		45,302,549.61
处理器核相关	8,740,840.02	17,738,421.64		26,479,261.66
高速接口 IP 相关	101,692,894.31	17,279,842.79	83,130,721.58	35,842,015.52
合 计	118,211,562.37	72,542,986.00	83,130,721.58	107,623,826.79

### (1) 重要的资本化开发项目情况

项 目	研发进度	预计完成时间	预计经济利益产生方式	开始资本化的时点	具体依据
图形 IP 相关项目 1	在研中	2026 年 6 月	对外销售或提升现有产品功能	2024 年 11 月	由科研管理部门召集并组织专家评审组对项目研究阶段的成果进行评审，并对项目在技术可行性、商业用途、预计可否形成无形资产、无形资产的可用性、技术及财务支持、项目内部管理和费用核算等角度进行评估，判断是否满足转开发阶段并资本化的要求，形成《研发项目转阶段评审确认表》并经专家组评审通过
高速接口 IP 相关项目 2	在研中	2026 年 3 月	对外销售或提升现有产品功能	2023 年 12 月	
处理器核相关项目 1	在研中	2026 年 6 月	对外销售或提升现有产品功能	2024 年 6 月	
图形 IP 相关项目 2	在研中	2026 年 6 月	对外销售或提升现有产品功能	2025 年 5 月	

### (2) 开发支出减值准备变动情况以及减值测试情况

根据北方亚事资产评估有限责任公司出具的北方亚事评报字[2026]第 0222 号《龙芯中科技术股份有限公司以财务报告为目的进行减值测试所涉及的相关资产组合可收回金额》，公司减值测试资产账面价值为 45,233.93 万元，在持续经营和评估假设成立的前提下，计算减值测试资产可收回金额为 56,729.95 万元，具体见下表：

项目	单位	账面值	评估值	评估增减值	增值率%
无形资产	万元	29,863.16	56,729.95	11,496.02	25.41
开发支出	万元	10,762.38			
长期待摊费用	万元	4,608.39			
<b>合计</b>		45,233.93	56,729.95	11,496.02	25.41

根据评估报告，报告期末，公司开发支出不存在减值迹象，不需要计提减值准备。

七、在其他主体中的权益

1、企业集团的构成

子公司名称	注册资本(万元)	主要经营地	注册地	业务性质	持股比例(%)		取得方式
					直接	间接	
广东龙芯中科电子科技有限公司	5,000.00	广东广州	广东广州	软件和信息技术服务业	100.00		投资设立
龙芯中科(西安)科技有限公司	5,000.00	陕西西安	陕西西安	其他科技推广服务业	100.00		投资设立
龙芯中科(合肥)技术有限公司	5,000.00	安徽合肥	安徽合肥	专业技术服务业	100.00		投资设立
龙芯中科(太原)技术有限公司	1,000.00	山西太原	山西太原	软件和信息技术服务业	100.00		投资设立
龙芯中科(南京)技术有限公司	10,000.00	江苏南京	江苏南京	软件和信息技术服务业	100.00		投资设立
龙芯中科(金华)技术有限公司	5,000.00	浙江金华	浙江金华	科技推广和应用服务业	100.00		投资设立
龙芯中科(北京)信息技术有限公司	5,000.00	北京	北京	科技推广和应用服务业	100.00		投资设立
龙芯中科(成都)技术有限公司	5,000.00	四川成都	四川成都	软件和信息技术服务业	100.00		投资设立
龙芯中科(武汉)技术有限公司	1,000.00	湖北武汉	湖北武汉	软件和信息技术服务业	100.00		投资设立
龙芯中科(山西)技术有限公司	5,000.00	山西长治	山西长治	科技推广和应用服务业	100.00		投资设立
龙芯中科(辽宁)技术有限公司	1,000.00	辽宁沈阳	辽宁沈阳	研究和试验发展	100.00		投资设立
龙芯中科(鹤壁)技术有限公司	1,000.00	河南鹤壁	河南鹤壁	软件和信息技术服务业	100.00		投资设立
龙芯中科(郑州)技术有限公司	2,000.00	河南郑州	河南郑州	软件和信息技术服务业	100.00		投资设立
北京龙芯中科安全应用技术有限公司	1,000.00	北京	北京	软件和信息技术服务业	100.00		投资设立
合肥龙芯中科股权投资合伙企业(有限合伙)	5,001.00	安徽合肥	安徽合肥	资本市场服务	99.98		投资设立

## 2、在合营企业或联营企业中的权益

### (1) 不重要的合营企业和联营企业的汇总财务信息

项目	期末余额/本期金额	上年年末余额/上期金额
联营企业：		
投资账面价值合计	531,160.13	1,210,301.14
下列各项按持股比例计算的合计数		
—净利润	-9,507,970.27	2,345.64

## 八、政府补助

### 1、报告期末按应收金额确认的政府补助

应收款项的期末余额是 1,500,000.00 元，明细如下：

补助单位名称	政府补助项目名称	期末余额	期末账龄	预计收取的时间、金额及依据
单位 1	建设 CPU 安全评估和应用公共服务平台建设	1,500,000.00	2-3 年（含 3 年）	预计 2027 年前收取 1,500,000.00 元。项目已于 2023 年 12 月验收完毕
合计		1,500,000.00		

### 2、涉及政府补助的负债项目

补助项目	上年年末余额	本期新增补助金额	本期计入营业外收入金额	本期计入其他收益金额	其他变动	期末余额	与资产/收益相关
研发项目补助	147,205,286.98	87,259,200.00		4,473,022.09		229,991,464.89	与资产/收益相关
地方补助	22,232,800.98			12,877,190.40		9,355,610.58	与资产/收益相关
工业和信息产业转型升级专项资金	2,281,930.60			1,080,000.00		1,201,930.60	与收益相关
合计	171,720,018.56	87,259,200.00		18,430,212.49		240,549,006.07	——

### 3、计入当期损益的政府补助

类型	累计发生额	列报项目	计入当期损益的金额
研发项目补助	388,082,600.00	其他收益	4,473,022.09
地方补助	84,522,766.31	其他收益	46,598,739.64
高精尖发展专项基金	10,000,000.00	其他收益	
工业和信息产业转型升级专项资金	6,000,000.00	其他收益	1,080,000.00
税收返还	6,710,067.59	其他收益	4,889,133.08
稳岗补贴	570,511.80	其他收益	255,081.75
北京市专利资助金	38,270.00	其他收益	6,630.00
合计	495,924,215.70		57,302,606.56

## 九、与金融工具相关的风险

本公司的主要金融工具，除衍生工具外，包括货币资金、交易性金融资产、应收账款、应收款项融资、其他应收款、其他权益工具投资、应付票据、应付账款、其他应付款等。这些金融工具的主要目的在于为本公司的运营融资。本公司具有多种因经营而直接产生的其他金融资产和负债，如应收账款和应付账款等。

本公司未开展衍生交易。于整个年度内，本公司采取了不进行衍生工具投机交易的政策。

本公司的金融工具导致的主要风险是信用风险、流动风险及市场风险。

### 1、金融工具的分类

(1) 资产负债表日的各类金融资产的账面价值

①2025 年 12 月 31 日

金融资产项目	以摊余成本计量的 金融资产	以公允价值计量且其 变动计入当期损益的 金融资产	以公允价值计量且其 变动计入其他综合收 益的金融资产	合计
货币资金	345,560,550.82			345,560,550.82
交易性金融资产		200,176,287.67		200,176,287.67
应收票据	22,856,199.97			22,856,199.97
应收账款	470,866,195.51			470,866,195.51
应收款项融资			12,015,292.45	12,015,292.45
其他应收款	10,719,390.94			10,719,390.94
其他权益工具投资			31,688,612.69	31,688,612.69
其他非流动资产	20,283,083.33			20,283,083.33

②2024 年 12 月 31 日

金融资产项目	以摊余成本计量的 金融资产	以公允价值计量且其 变动计入当期损益的 金融资产	以公允价值计量且其 变动计入其他综合收 益的金融资产	合计
货币资金	448,912,798.49			448,912,798.49
交易性金融资产		516,068,534.26		516,068,534.26
应收票据	12,603,176.83			12,603,176.83
应收账款	496,745,489.37			496,745,489.37
应收款项融资			1,846,972.61	1,846,972.61
其他应收款	15,533,988.43			15,533,988.43
其他权益工具投资			29,227,425.42	29,227,425.42

(2) 资产负债表日的各类金融负债的账面价值

①2025 年 12 月 31 日

金融负债项目	以公允价值计量且其变动 计入当期损益的金融负债	其他金融负债	合计
短期借款		24,777,820.00	24,777,820.00
应付票据		34,887,065.56	34,887,065.56
应付账款		209,838,700.47	209,838,700.47
其他应付款		4,022,884.18	4,022,884.18

②2024 年 12 月 31 日

金融负债项目	以公允价值计量且其变动 计入当期损益的金融负债	其他金融负债	合计
应付票据		97,646,511.60	97,646,511.60
应付账款		181,101,389.91	181,101,389.91
其他应付款		1,901,882.65	1,901,882.65

2、信用风险

信用风险是指因交易对手或债务人未能履行其全部或部分付款义务而造成本公司发生损失的风险。本公司主要面临赊销导致的客户信用风险。为降低信用风险，公司仅与经认可的、信誉良好的客户进行交易，并通过已有客户信用风险监控以及通过账龄分析来对应收账款进行持续监控、确保本公司不致面临坏账风险，将公司的整体信用风险控制在可控的范围内。

3、流动性风险

本公司通过利用票据结算、银行借款等方式维持资金持续性与灵活性之间的平衡，以管理其流动性风险。本公司管理层一直监察本公司之流动资金状况，以确保其具有足够流动资金应付一切到期之财务债务，并将本公司之财务资源发挥最大效益。

金融负债按未折现的合同现金流量所作的到期期限分析：

2025 年 12 月 31 日				
项目	1 年以内	1 年以上至 5 年	5 年以上	合计
短期借款	24,777,820.00			24,777,820.00
应付票据	34,887,065.56			34,887,065.56
应付账款	113,051,422.67	76,203,805.46	20,583,472.34	209,838,700.47
其他应付款	3,466,452.08	112,598.59	443,833.51	4,022,884.18

续上表

2024 年 12 月 31 日				
项目	1 年以内	1 年以上至 5 年	5 年以上	合计
应付票据	97,646,511.60			97,646,511.60
应付账款	116,010,632.91	47,308,202.59	17,782,554.41	181,101,389.91
其他应付款	1,156,386.13	303,052.60	442,443.92	1,901,882.65

#### 4、市场风险

市场风险，是指金融工具的公允价值或未来现金流量因市场价格变动而发生波动的风险。市场风险主要包括利率风险、外汇风险。

##### 1) 利率风险

本公司面临的市场利率变动的风险主要与本公司以基准利率为标准的固定利率计息的短期负债有关。

本公司报告期内未发生贷款业务，无上述情况。

##### 2) 汇率风险

无。

##### 3) 权益工具投资价格风险

权益工具投资价格风险，是指权益性证券的公允价值因股票指数水平和个别证券价值的变化而降低的风险。

本公司无上述情况。

### 十、公允价值的披露

#### 1、以公允价值计量的资产和负债的期末公允价值

项目	期末公允价值			合计
	第一层次公允价值计量	第二层次公允价值计量	第三层次公允价值计量	
一、持续的公允价值计量				
(一) 交易性金融资产		200,176,287.67		200,176,287.67
1、以公允价值计量且其变动计入当期损益的金融资产		200,176,287.67		200,176,287.67
(1) 结构性存款		200,176,287.67		200,176,287.67
(二) 应收款项融资		12,015,292.45		12,015,292.45
(三) 其他权益工具投资			31,688,612.69	31,688,612.69
持续以公允价值计量的资产总额		212,191,580.12	31,688,612.69	243,880,192.81

对于在活跃市场上交易的金融工具，本公司以其活跃市场报价确定其公允价值；对于不在活跃市场上交易的金融工具，本公司采用估值技术确定其公允价值。所使用的估值模型主要为现金流量折现模型和市场可比公司模型等。估值技术的输入值主要包括无风险利率、基准利率、汇率、信用点差、流动性溢价、缺乏流动性折扣等。

2、持续和非持续第二层次公允价值计量项目，采用的估值技术和重要参数的定性及定量信息。

对于应收款项融资因其剩余期限较短，账面价值与公允价值接近，采用票面金额作为公允价值。

对于公司持有的银行理财产品等金融资产，采用估值技术确定其公允价值。所使用的估值模型为现金流量折现模型。估值技术的输入值主要包括合同挂钩标的观察值、年末交易对方提供的权益通知书中记录的权益价值等。

3、第三层次输入值是相关资产或负债的不可观察输入值。第三层次输入值包括不能直接观察和无法由可观察市场数据验证的利率/股票波动率/企业合并中承担的弃置义务的未来现金流量、企业使用自身数据作出的财务预测等。

4、不以公允价值计量的金融资产和金融负债的公允价值情况

本公司以摊余成本计量的金融资产和金融负债主要包括：货币资金、应收票据、应收账款、其他应收款、短期借款、应付票据、应付账款、其他应付款、一年内到期的长期借款、长期借款等。

## 十一、关联方及关联交易

### 1、本公司的母公司情况

母公司名称	注册地	业务性质	注册资本	母公司对本公司的持股比例 (%)	母公司对本公司的表决权比例 (%)
北京天童芯源科技有限公司	北京	持股平台	612.7437 万元	21.56	21.56

注：本公司的最终控制方是自然人胡伟武、晋红。

### 2、本公司的子公司情况

详见附注七、1、企业集团的构成。

### 3、本公司的合营和联营企业情况

联营企业的名称	主要经营地	注册地	业务性质	持股比例 (%)		对联营企业投资的会计处理方法
				直接	间接	
联营企业						
广州龙芯股权投资合伙企业（有限合伙）	广东广州	广东广州	资本市场服务	7.14		权益法

## 4、其他关联方情况

其他关联方名称	其他关联方与本公司关系
中国科学院计算技术研究所	间接股东
装备智能计算芯片及系统应用北京市工程研究中心有限公司	股东直接或间接控制的对外投资
中科驭数（北京）科技有限公司	股东直接或间接控制的对外投资
南京龙众创芯电子科技有限公司	参股公司
江苏龙威中科技术有限公司	参股公司
航科信创（北京）信息技术有限公司	参股公司
中兵长智科技有限责任公司	参股公司
深圳华龙讯达信息技术股份有限公司	参股公司
安徽中科龙安科技股份有限公司	参股公司
龙迈科技（南京）有限公司	参股公司
AA06	参股公司
昆仑太科（北京）技术股份有限公司	参股公司
龙芯（深圳）私募创业投资基金管理有限公司	参股公司
长沙安牧泉智能科技有限公司	参股公司
成都中嵌自动化工程有限公司	参股公司
浙江力积存储科技股份有限公司	董事关系密切的家庭成员担任其董事职务

## 5、关联方交易情况

## (1) 购销商品、提供和接受劳务的关联交易

## ①采购商品/接受劳务情况

关联方	关联交易内容	本期金额	上期金额
长沙安牧泉智能科技有限公司	接受劳务	19,015,655.34	
中国科学院计算技术研究所	接受劳务、水电物业费、知识产权授权费	9,770,329.21	9,361,211.42
航科信创（北京）信息技术有限公司	采购商品	2,000,000.00	8,000,000.00
AA06	采购商品	594,339.62	82,876.10
昆仑太科（北京）技术股份有限公司	采购商品	442,477.88	
安徽中科龙安科技股份有限公司	接受劳务	70,752.21	
龙迈科技（南京）有限公司	采购固定资产	31,302.65	
成都中嵌自动化工程有限公司	接受劳务	28,301.89	
南京龙众创芯电子科技有限公司	采购商品、接受劳务	1,783.19	183,692.92

关联方	关联交易内容	本期金额	上期金额
中兵长智科技有限责任公司	采购商品		1,015,929.20
昆仑太科（北京）技术股份有限公司	采购商品		619,469.02
合 计		31,954,941.99	19,263,178.66

②出售商品/提供劳务情况

关联方	关联交易内容	本期金额	上期金额
深圳华龙讯达信息技术股份有限公司	销售商品、提供劳务	3,018,175.86	200,858.02
AA06	销售商品、提供劳务	2,606,996.48	2,371,610.62
长沙安牧泉智能科技有限公司	销售商品、提供劳务	1,415,094.34	
成都中嵌自动化工程有限公司	销售商品、提供劳务	503,883.84	
龙芯（深圳）私募创业投资基金管理有限公司	销售商品	431,902.64	
浙江力积存储科技股份有限公司	销售商品、提供劳务	188,679.24	141,509.43
中国科学院计算技术研究所	销售商品	185,840.71	752.21
江苏龙威中科技术有限公司	销售商品	57,433.63	
中科驭数（北京）科技有限公司	销售商品、提供劳务	28,301.89	
南京龙众创芯电子科技有限公司	销售商品、提供劳务	20,194.47	119,707.97
安徽中科龙安科技股份有限公司	销售商品	663.72	3,450.44
龙迈科技（南京）有限公司	销售商品		24,761,061.93
合 计		8,457,166.82	27,598,950.62

(2) 关键管理人员报酬

项 目	本期金额	上期金额
关键管理人员报酬	8,693,461.06	10,552,816.22

(3) 其他关联交易

1) 关联方房屋使用

2011年8月，中国科学院计算技术研究所与公司约定：中国科学院计算技术研究所将坐落于北京市海淀区中关村环保园 I07 区一号楼的房屋建筑物及地下对应人防工程（仓库/车库等）、园区内地上部分车位提供给公司用作科研、试验及办公之用，使用费用为不高于 300 万元/年（含税）。公司于 2014 年 1 月 1 日开始使用上述房产，双方暂未结算。公司依据上述约定，基于谨慎性按每年 2,857,142.86 元暂估房屋使用费。

2) 关联方代缴社保、公积金等

公司实际控制人胡伟武与公司、中国科学院计算技术研究所于 2021 年 1 月签署《离岗工作协议》，并于 2021 年 3 月签署《关于离岗工作协议的补充协议》。根据协议约定，在离岗工作期间，胡伟武的社会保险、事业养老保险、职业年金、住房公积金及补充商业保险等费用中应由工作单位承担部分由公司承担，由中国科学院计算技术研究所代为缴纳。

根据协议约定，公司于每年 6 月末、12 月末前分别向中国科学院计算技术研究所提前支付之后半年的全部费用。2025 年度，中国科学院计算技术研究所代缴该项费用 24.76 万元。

6、关联方应收应付款项

(1) 应收项目

项目名称	期末余额		上年年末余额	
	账面余额	坏账准备	账面余额	坏账准备
应收账款:				
龙迈科技(南京)有限公司	7,998,088.50	799,808.85	14,388,000.00	143,880.00
AA06	7,847,284.00	1,743,542.94	8,811,820.00	1,056,793.20
装备智能计算芯片及系统应用北京市工程研究中心有限公司	2,792,000.00	1,396,000.00	2,792,000.00	279,200.00
深圳华龙讯达信息技术股份有限公司	1,500,000.00	15,000.00	196,725.67	9,836.28
江苏龙威中科技术有限公司	64,900.00	2,773.00	155,080.00	15,508.00
中国科学院计算技术研究所	850.00	42.50	850.00	8.50
长沙安牧泉智能科技有限公司	900,000.00	45,000.00		
成都中嵌自动化工程有限公司	2,762,296.45	229,673.85		
合计	23,865,418.95	4,231,841.14	26,344,475.67	1,505,225.98
应收票据:				
AA06	1,184,944.00	592,472.00		
龙迈科技(南京)有限公司	514,173.80			
合计	1,699,117.80	592,472.00		
应收款项融资:				
龙迈科技(南京)有限公司	4,105,826.20			
合计	4,105,826.20			
其他应收款:				
AA06			91,600.00	
中国科学院计算技术研究所	17,922.11	896.11	19,396.27	969.81
合计	17,922.11	896.11	110,996.27	969.81

(2) 应付项目

项目名称	期末余额	上年年末余额
应付账款：		
中国科学院计算技术研究所	49,363,733.20	42,020,588.45
昆仑太科（北京）技术股份有限公司		559,469.02
AA06	164,734.51	
长沙安牧泉智能科技有限公司	7,946,164.02	
龙迈科技（南京）有限公司	19,748.67	
安徽中科龙安科技股份有限公司	70,752.21	
合 计	57,565,132.61	42,580,057.47
应付票据：		
长沙安牧泉智能科技有限公司	6,409,394.50	
合 计	6,409,394.50	

7、其他

2020 年 12 月 15 日，由北京天童芯源科技有限公司担任执行事务合伙人的北京天童芯安科技发展有限公司（有限合伙）实缴出资人民币 150.00 万元，取得广州龙芯百孚创业投资管理有限公司 15.00% 股权。

由于公司对广州龙芯百孚创业投资管理有限公司失去控制权后，仍持有其 7.14% 股权，故上述投资行为，实质上构成了北京天童芯安科技发展有限公司（有限合伙）与公司对广州龙芯百孚创业投资管理有限公司的共同投资。

十二、股份支付

1、股份支付总体情况

授予对象类别	本期授予		本期行权	
	数量	金额	数量	金额
管理人员	82,964	5,892,065.74		
研发人员	313,342	22,247,780.50		
销售人员	81,255	5,776,443.31		
合 计	477,561	33,916,289.55		

续上表

授予对象类别	本期解锁		本期失效	
	数量	金额	数量	金额
管理人员	578,773.77	7,812,411.83		
研发人员	917,114.75	12,379,035.84		
销售人员	272,655.74	3,680,253.24		
合 计	1,768,544.26	23,871,700.91		

注：期末不存在发行在外的股票期权或其他权益工具。

## 2、以权益结算的股份支付情况

### (1) 2020 年 8 月实施的股权激励

项 目	相关内容
授予日权益工具公允价值的确定方法和重要参数	授予日同期公司引进外部投资者时的股权转让价格 14.13 元/股
可行权权益工具数量的确定依据	无
本期估计与上年估计有重大差异的原因	按服务期间确定
以权益结算的股份支付计入资本公积的累计金额	121,347,813.00
本期以权益结算的股份支付确认的费用总额	23,871,700.91

2020 年 8 月，公司实施股权激励，激励对象为对于为龙芯中科发展做出重要贡献的优秀管理和技术人才，具体通过受让天童芯源持有的公司股权的方式实施。关键员工实际出资 7,187,700.00 元，间接持有公司 1,137.15 万注册资本；因员工间接取得的公司的股权成本低于该股权的公允价值，构成以权益结算的股份支付。公司该次股权激励授予日权益工具公允价值，按 2020 年 11 月(该日期为股权转让协议签署日)公司的股权转让价格 14.13 元/股计算。按照 2020 年 8 月员工实际取得的公司 1,137.15 万元注册资本计算对应的公允价值为 160,679,295.00 元，扣除员工实际出资额 7,187,700.00 元，以权益结算的股份支付确认的费用总额为 153,491,595.00 元。

其中，该次股权激励属于授予后可立即行权的股权激励的金额为 32,143,782.00 元，故公司在授予日一次性确认股份支付费用，计入 2020 年度管理费用 32,143,782.00 元，相应确认资本公积（股本溢价）32,143,782.00 元；其余股权激励因约定服务期至 2025 年 12 月 31 日，属于附服务年限条件的权益结算股份支付，公司在资产负债表日预计可行权人数并分摊确定股份支付费用，根据激励对象所在部门分别计入 2025 年度管理费用 7,812,411.83 元，销售费用 3,680,253.24 元，研发费用 12,379,035.84 元，相应确认资本公积（股本溢价）23,871,700.91 元。

(2) 2025 年 10 月实施的股权激励

项 目	相关内容
授予日权益工具公允价值的确定方法和重要参数	授予日的收盘价为基础，以 Black-Scholes 模型作为定价模型为基础计算确定
可行权权益工具数量的确定依据	无
本期估计与上年估计有重大差异的原因	
以权益结算的股份支付计入资本公积的累计金额	5,187,429.22
本期以权益结算的股份支付确认的费用总额	5,187,429.22

2025 年 10 月 15 日，公司根据《上市公司股权激励管理办法》、上海证券交易所有关规则的规定，完成了《龙芯中科技术股份有限公司 2025 年限制性股票激励计划》第二类限制性股票的预留授予工作，共向 100 名激励对象以 79.03 元/股的价格授予 477,561 股第二类限制性股票。

公司在资产负债表日预计可行权人数并分摊确定股份支付费用，根据激励对象所在部门分别计入 2025 年度管理费用 901,223.82 元，销售费用 871,725.94 元，研发费用 3,414,479.46 元，相应确认其他资本公积 5,187,429.22 元。

3、本期股份支付费用总额情况

授予对象类别	本期以权益结算的股份支付费用总额	本期以现金结算的股份支付费用总额
管理人员	8,713,635.65	
研发人员	15,793,515.30	
销售人员	4,551,979.18	
合 计	29,059,130.13	

十三、承诺及或有事项

截至资产负债表日，本公司无需披露的承诺及或有事项。

十四、资产负债表日后事项

截至 2026 年 4 月 27 日，本公司不存在应披露的资产负债表日后事项。

十五、其他重要事项

1、分部信息

根据公司内部组织架构、管理要求及内部报告制度为依据，公司的经营及策略均以一个整体运行，向主要营运决策者提供的财务资料并无载有各项经营活动的损益资料。因此，管理层认为本公司仅有一个经营分部，本公司无需编制分部报告。

2、外币折算

(1) 计入当期损益的汇兑差额。

项 目	本期发生额
汇兑损益	-46,470.08
合 计	-46,470.08

十六、公司财务报表主要项目注释

1、应收账款

(1) 按账龄披露

账 龄	期末余额	上年年末余额
6 个月以内 (含 6 个月)	243,563,185.10	217,850,551.68
6 个月至 1 年 (含 1 年)	91,666,987.38	118,010,007.17
1-2 年 (含 2 年)	159,075,168.77	104,504,001.85
2-3 年 (含 3 年)	68,910,030.42	160,947,314.47
3 年以上	148,926,990.93	52,974,776.34
小 计	712,142,362.60	654,286,651.51
减: 坏账准备	132,637,456.86	117,284,949.04
合 计	579,504,905.74	537,001,702.47

(2) 按坏账计提方法分类列示

类 别	期末余额				账面价值
	账面余额		坏账准备		
	金额	比例 (%)	金额	计提比例 (%)	
单项计提坏账准备的应收账款					
按组合计提坏账准备的应收账款	712,142,362.60	100.00	132,637,456.86	18.63	579,504,905.74
其中: 关联方组合	239,610,149.28	33.65			239,610,149.28
账龄风险矩阵	472,532,213.32	66.35	132,637,456.86	28.07	339,894,756.46
合 计	712,142,362.60	100.00	132,637,456.86		579,504,905.74

续上表

类 别	上年年末余额				账面价值
	账面余额		坏账准备		
	金额	比例 (%)	金额	计提比例 (%)	

类 别	上年年末余额				账面价值
	账面余额		坏账准备		
	金额	比例 (%)	金额	计提比例 (%)	
单项计提坏账准备的应收账款					
按组合计提坏账准备的应收账款	654,286,651.51	100.00	117,284,949.04	17.93	537,001,702.47
其中：关联方组合	185,514,218.79	28.35			185,514,218.79
账龄风险矩阵	468,772,432.72	71.65	117,284,949.04	25.02	351,487,483.68
合 计	654,286,651.51	100.00	117,284,949.04		537,001,702.47

①期末不存在单项计提坏账准备的应收账款

②组合中，按账龄组合计提坏账准备的应收账款

项 目	期末余额		
	账面余额	坏账准备	计提比例 (%)
6 个月以内 (含 6 个月)	198,706,638.82	1,987,066.40	1.00
6 个月至 1 年 (含 1 年)	46,573,130.38	2,328,656.52	5.00
1-2 年 (含 2 年)	87,941,309.19	8,794,130.92	10.00
2-3 年 (含 3 年)	39,567,063.82	19,783,531.91	50.00
3 年以上	99,744,071.11	99,744,071.11	100.00
合 计	472,532,213.32	132,637,456.86	

续上表

项 目	上年年末余额		
	账面余额	坏账准备	计提比例 (%)
6 个月以内 (含 6 个月)	162,148,214.17	1,621,482.14	1.00
6 个月至 1 年 (含 1 年)	90,187,284.14	4,509,364.21	5.00
1-2 年 (含 2 年)	58,879,381.72	5,887,938.17	10.00
2-3 年 (含 3 年)	104,582,776.35	52,291,388.18	50.00
3 年以上	52,974,776.34	52,974,776.34	100.00
合 计	468,772,432.72	117,284,949.04	

注：按组合计提坏账的确认标准及说明：除单项评估信用风险的应收账款外，参考历史信用损失经验，结合当前状况及对未来经济状况的预测，编制应收账款账龄与整个存续期预期信用损失率对照表，计算预期信用损失。

(3) 坏账准备的情况

类别	上年年末余额	本期变动金额			期末余额
		计提	收回或转回	转销或核销	
按组合计提的坏账准备	117,284,949.04	15,352,507.82			132,637,456.86
合计	117,284,949.04	15,352,507.82			132,637,456.86

(4) 按欠款方归集的期末余额前五名的应收账款情况

债务人名称	应收账款期末余额	占应收账款期末余额合计数的比例(%)	坏账准备期末余额
第一名	52,240,000.00	7.34	522,400.00
第二名	31,447,110.00	4.42	31,283,849.10
第三名	28,483,000.00	4.00	1,309,050.00
第四名	23,895,000.00	3.36	238,950.00
第五名	23,544,797.38	3.31	1,062,999.16
合计	159,609,907.38	22.43	34,417,248.26

2、其他应收款

项目	期末余额	上年年末余额
其他应收款	197,448,992.29	180,620,917.92
合计	197,448,992.29	180,620,917.92

(1) 其他应收款

①按账龄披露

账龄	期末余额	上年年末余额
1 年以内	52,801,518.36	59,570,440.61
1 至 2 年	54,736,128.07	73,060,275.57
2 至 3 年	67,559,645.27	47,196,065.96
3 年以上	23,461,461.10	1,851,623.98
小计	198,558,752.80	181,678,406.12
减：坏账准备	1,109,760.51	1,057,488.20
合计	197,448,992.29	180,620,917.92

②按款项性质分类情况

款项性质	期末账面余额	上年年末账面余额
内部往来款	190,058,831.65	168,500,000.00

款项性质	期末账面余额	上年年末账面余额
保证金及押金	3,524,526.36	1,821,572.43
仲裁赔偿款	2,075,676.52	3,681,906.26
政府补贴款	1,500,000.00	5,380,000.00
代垫款	1,384,364.11	1,299,337.00
其他	15,354.16	995,590.43
小 计	198,558,752.80	181,678,406.12
减：坏账准备	1,109,760.51	1,057,488.20
合 计	197,448,992.29	180,620,917.92

③按坏账计提方法分类列示

类 别	期末余额				账面价值
	账面余额		坏账准备		
	金额	比例 (%)	金额	计提比例 (%)	
单项计提坏账准备的应收账款					
按组合计提坏账准备的应收账款	198,558,752.80	100.00	1,109,760.51	0.56	197,448,992.29
其中：关联方组合	190,058,831.65	3.53			190,058,831.65
账龄风险矩阵	6,999,921.15	95.72	1,109,760.51	15.85	5,890,160.64
无风险组合	1,500,000.00	0.75			1,500,000.00
合 计	198,558,752.80	100.00	1,109,760.51		197,448,992.29

续上表

类 别	上年年末余额				账面价值
	账面余额		坏账准备		
	金额	比例 (%)	金额	计提比例 (%)	
单项计提坏账准备的应收账款					
按组合计提坏账准备的应收账款	181,678,406.12	100.00	1,057,488.20	0.58	180,620,917.92
其中：关联方组合	168,500,000.00	92.75			168,500,000.00
账龄风险矩阵	7,798,406.12	4.29	1,057,488.20	13.56	6,740,917.92
无风险组合	5,380,000.00	2.96			5,380,000.00
合 计	181,678,406.12	100.00	1,057,488.20		180,620,917.92

组合中，按关联方组合计提坏账准备的其他应收款

账 龄	期末余额		
	账面余额	坏账准备	计提比例 (%)
1 年以内 (含 1 年)	48,253,995.48		
1-2 年 (含 2 年)	53,858,137.77		
2-3 年 (含 3 年)	64,500,000.00		
3 年以上	23,446,698.40		
合 计	190,058,831.65		

组合中，按账龄风险矩阵组合计提坏账准备的其他应收款

账 龄	期末余额		
	账面余额	坏账准备	计提比例 (%)
1 年以内 (含 1 年)	4,547,522.88	227,376.14	5.00
1-2 年 (含 2 年)	877,990.30	87,799.03	10.00
2-3 年 (含 3 年)	1,559,645.27	779,822.64	50.00
3 年以上	14,762.70	14,762.70	100.00
合 计	6,999,921.15	1,109,760.51	

组合中，按无风险组合计提坏账准备的其他应收款

账 龄	期末余额		
	账面余额	坏账准备	计提比例 (%)
2-3 年 (含 3 年)	1,500,000.00		
合 计	1,500,000.00		

④坏账准备计提情况

坏账准备	第一阶段	第二阶段	第三阶段	合计
	未来 12 个月预期信用损失	整个存续期预期信用损失 (未发生信用减值)	整个存续期预期信用损失 (已发生信用减值)	
上年年末余额	1,057,488.20			1,057,488.20
上年年末其他应收款账面余额在本期:				
——转入第二阶段				
——转入第三阶段				
——转回第二阶段				

坏账准备	第一阶段	第二阶段	第三阶段	合计
	未来 12 个月预期信用损失	整个存续期预期信用损失（未发生信用减值）	整个存续期预期信用损失（已发生信用减值）	
——转回第一阶段				
本期计提	52,272.31			52,272.31
本期转回				
本期转销				
本期核销				
其他变动				
期末余额	1,109,760.51			1,109,760.51

⑤坏账准备的情况

类别	上年年末余额	本期变动金额			期末余额
		计提	收回或转回	转销或核销	
账龄风险组合	1,057,488.20	52,272.31			1,109,760.51
合计	1,057,488.20	52,272.31			1,109,760.51

⑥按欠款方归集的期末余额前五名的其他应收款情况

单位名称	款项性质	期末余额	账龄	占其他应收款期末余额合计数的比例（%）	坏账准备期末余额
龙芯中科（合肥）技术有限公司	内部往来款	176,200,000.00	1 年以内、1-2 年、2-3 年、3-4 年	88.74	
龙芯中科（武汉）技术有限公司	内部往来款	9,500,000.00	1 年以内、1-2 年	4.78	
龙芯中科（南京）技术有限公司	内部往来款	3,358,831.65	1 年以内、1-2 年	1.69	
上海芯联芯智能科技有限公司	诉讼仲裁费	2,075,676.52	1-2 年、2-3 年	1.05	773,678.26
BB01	政府补贴款	1,500,000.00	2-3 年	0.76	
合计	——	192,634,508.17	——	97.02	773,678.26

⑦涉及政府补助的应收款项

单位名称	政府补助项目名称	期末余额	期末账龄	预计收取的时间、金额及依据
BB01	建设 CPU 安全评估和应用公共服务平台	1,500,000.00	2-3 年（含 3 年）	预计 2027 年前收取 1,500,000.00 元。项目已于 2023 年 12 月验收完毕
合计	——	1,500,000.00	——	——

### 3、长期股权投资

#### (1) 长期股权投资分类

项 目	期末余额			上年年末余额		
	账面余额	减值准备	账面价值	账面余额	减值准备	账面价值
对子公司投资	403,516,521.03		403,516,521.03	385,000,000.00		385,000,000.00
合 计	403,516,521.03		403,516,521.03	385,000,000.00		385,000,000.00

#### (2) 对子公司投资

被投资单位	上年年末余额	本期增加	本期减少	期末余额	本期计提减值准备	减值准备期末余额
南京龙芯	100,000,000.00	305,374.88		100,305,374.88		
合肥龙芯	50,000,000.00	312,986.17		50,312,986.17		
西安龙芯	47,000,000.00	3,218,066.94		50,218,066.94		
北京龙芯	50,000,000.00	153,916.00		50,153,916.00		
广东龙芯	33,000,000.00	2,538,477.06		35,538,477.06		
成都龙芯	28,000,000.00	1,661,972.72		29,661,972.72		
金华龙芯	20,000,000.00	153,922.98		20,153,922.98		
山西龙芯	20,000,000.00	29,016.61		20,029,016.61		
武汉龙芯	10,000,000.00	76,968.86		10,076,968.86		
鹤壁龙芯	10,000,000.00	51,310.51		10,051,310.51		
辽宁龙芯	10,000,000.00			10,000,000.00		
太原龙芯	3,000,000.00	5,014,508.30		8,014,508.30		
安全应用	2,000,000.00	4,000,000.00		6,000,000.00		
郑州龙芯	2,000,000.00	1,000,000.00		3,000,000.00		
合 计	385,000,000.00	18,516,521.03		403,516,521.03		

### 4、营业收入、营业成本

#### (1) 营业收入和营业成本情况

项 目	本期金额		上期金额	
	收入	成本	收入	成本
主营业务	560,377,063.67	310,625,942.61	469,988,690.10	366,864,557.99
其他业务	4,863,229.48	4,866,177.31	14,590,206.98	14,587,258.92
合 计	565,240,293.15	315,492,119.92	484,578,897.08	381,451,816.91

(2) 收入及成本分解信息

收入类别	本期金额		上期金额	
	收入	成本	收入	成本
商品类型				
工控类芯片	150,478,852.62	56,877,641.90	85,391,158.97	47,251,457.25
信息化类芯片	271,525,212.07	126,773,288.62	255,828,251.76	216,503,977.42
解决方案	138,372,998.98	126,975,012.09	128,769,279.37	103,109,123.32
其他业务	4,863,229.48	4,866,177.31	14,590,206.98	14,587,258.92
<b>合计</b>	<b>565,240,293.15</b>	<b>315,492,119.92</b>	<b>484,578,897.08</b>	<b>381,451,816.91</b>
按经营地区分类				
境内	565,240,293.15	315,492,119.92	484,578,897.08	381,451,816.91
<b>合计</b>	<b>565,240,293.15</b>	<b>315,492,119.92</b>	<b>484,578,897.08</b>	<b>381,451,816.91</b>
按商品转让时间分类				
在某一时点确认	565,240,293.15	315,492,119.92	484,578,897.08	381,451,816.91
<b>合计</b>	<b>565,240,293.15</b>	<b>315,492,119.92</b>	<b>484,578,897.08</b>	<b>381,451,816.91</b>

(3) 履约义务的说明

公司销售业务的履约义务，通常仅包含转让商品或服务的履约义务。

(4) 分摊至剩余履约义务的说明

报告期期末，公司不存在已签订合同、但尚未履行或尚未履行完毕的履约义务所对应的收入。

5、投资收益

项 目	本期金额	上期金额
银行理财产品	8,813,016.58	19,355,822.75
权益法核算的联营企业投资收益	-679,141.01	-1,095.22
<b>合 计</b>	<b>8,133,875.57</b>	<b>19,354,727.53</b>

十七、补充资料

1、本期非经常性损益明细表

项 目	金额	说明
1、非流动性资产处置损益，包括已计提资产减值准备的冲销部分；	-4,135.45	
2、计入当期损益的政府补助，但与公司正常经营业务密切相关、符合国家政策规定、按照确定的标准享有、对公司损益产生持续影响的政府补助除外；	44,466,030.80	
3、除同公司正常经营业务相关的有效套期保值业务外,非金融企业持有金融资产和	9,490,982.32	

项 目	金 额	说 明
金融负债产生的公允价值变动损益以及处置金融资产和金融负债产生的损益；		
4、计入当期损益的对非金融企业收取的资金占用费；		
5、委托他人投资或管理资产的损益；		
6、对外委托贷款取得的损益		
7、因不可抗力因素，如遭受自然灾害而产生的各项资产损失；		
8、单独进行减值测试的应收款项减值准备转回；		
9、企业取得子公司、联营企业及合营企业的投资成本小于取得投资时应享有被投资单位可辨认净资产公允价值产生的收益		
10、同一控制下企业合并产生的子公司期初至合并日的当期净损益；		
11、非货币性资产交换损益；		
12、债务重组损益；		
13、企业因相关经营活动不再持续而发生的一次性费用，如安置职工的支出等；		
14、因税收、会计等法律、法规的调整对当期损益产生的一次性影响；		
15、因取消、修改股权激励计划一次性确认的股份支付费；		
16、对于现金结算的股份支付，在可行权日之后，应付职工薪酬的公允价值变动产生的损益；		
17、采用公允价值模式进行后续计量的投资性房地产公允价值变动产生的损益；		
18、交易价格显失公允的交易产生的收益；		
19、与公司正常经营业务无关的或有事项产生的损益；		
20、受托经营取得的托管费收入；		
21、除上述各项之外的其他营业外收入和支出。	-825,582.90	
22、其他符合非经常性损益定义的损益项目		
扣除所得税前非经常性损益合计	53,127,294.77	
减：所得税影响金额		
扣除所得税后非经常性损益合计	53,127,294.77	
少数股东损益影响数（亏损以“-”表示）		
归属于母公司所有者的非经常性损益净利润额	53,127,294.77	

2、净资产收益率及每股收益


报告期利润	加权平均净资产 收益率(%)	每股收益	
		基本每股收益	稀释每股收益
归属于公司普通股股东的净利润	-16.73	-1.1364	-1.1364
扣除非经常损益后归属于普通股股东的净利润	-18.68	-1.2690	-1.2690



法定代表人：胡伟武

主管会计工作负责人：曹砚财

会计机构负责人：何会茹



# 营业执照

统一社会信用代码

91110102082881146K



扫描市场主体身份码  
了解更多登记、备案、  
许可、监管信息，体验  
更多应用服务。

名称 中兴华会计师事务所（特殊普通合伙）

类型 特殊普通合伙企业

执行事务合伙人 李尊农、乔久华

经营范围 一般项目：资产评估；工程造价咨询业务；工程管理服务；信息技术咨询服务；数据处理服务；区块链技术相关软件和服务；软件开发；人工智能基础软件开发；人工智能应用软件开发。（除依法须经批准的项目外，凭营业执照依法自主开展经营活动）许可项目：注册会计师业务；代理记账。（依法须经批准的项目，经相关部门批准后方可开展经营活动，具体经营项目以相关部门批准文件或许可证件为准）（不得从事国家和本市产业政策禁止和限制类项目的经营活动。）

出资额 9411 万元


成立日期 2013 年 11 月 04 日

主要经营场所 北京市丰台区丽泽路 20 号院 1 号楼南楼 20 层

登记机关

2026 年 01 月 19 日





# 会计师事务所 执业证书

名称： 中兴华会计师事务所（特殊普通合伙）  
首席合伙人： 李尊农  
主任会计师：  
经营场所： 北京市丰台区丽泽路20号院4号楼南楼20层  
组织形式： 特殊普通合伙  
执业证书编号： 11000167  
批准执业文号： 京财会许可〔2013〕0066号  
批准执业日期： 2013年10月25日



证书序号： 0014686

## 说明

- 1、《会计师事务所执业证书》是证明持有人经财政部门依法审批，准予执行注册会计师法定业务的凭证。
- 2、《会计师事务所执业证书》记载事项发生变动的，应当向财政部门申请换发。
- 3、《会计师事务所执业证书》不得伪造、涂改、出租、出借、转让。
- 4、会计师事务所终止或执业许可注销的，应当向财政部门交回《会计师事务所执业证书》。

发证机关：

北京市财政局

二〇一三年八月十七日

中华人民共和国财政部制



THE CHINESE INSTITUTE OF CERTIFIED PUBLIC ACCOUNTANTS  
中国注册会计师协会

姓名: 刘卫钦  
性别: 男  
出生日期: 1991-10-20  
工作单位: 天职国际会计师事务所(特殊普通合伙)江苏分所  
身份证号码: 410928199110203312



证书编号: 110101500758  
No. of Certificate

批准注册协会: 江苏省注册会计师协会  
Authorized Institute of CPAs


发证日期: 2020 年12 月30 日  
Date of Issuance /y /m /d



刘卫钦(110101500758)  
已通过2021年年检  
江苏省注册会计师协会


注册会计师工作单位变更事项登记  
Registration of the Change of Working Unit by a CPA

同意调出  
Agree the holder to be transferred from



天职国际会计师事务所  
JICPA  
转所专用章  
2020 年 11 月 20 日

同意调入  
Agree the holder to be transferred to



江苏省注册会计师协会  
JICPA  
转所专用章  
2020 年 11 月 20 日

注册会计师工作单位变更事项登记  
Registration of the Change of Working Unit by a CPA

同意调出  
Agree the holder to be transferred from



天职国际江苏分所  
JICPA  
转所专用章  
2020 年 3 月 17 日

同意调入  
Agree the holder to be transferred to



天职国际上海分所  
JICPA  
转所专用章  
2020 年 5 月 11 日



THE CHINESE INSTITUTE OF CERTIFIED PUBLIC ACCOUNTANTS  
中国注册会计师协会

姓名: 潘跃天  
Full name: 潘跃天  
性别: 男  
Sex: 男  
出生日期: 1994-03-09  
Date of birth: 1994-03-09  
工作单位: 天职国际会计师事务所(特殊普通合伙)江苏分所  
Working unit: 天职国际会计师事务所(特殊普通合伙)江苏分所  
身份证号码: 11103199403090051  
Identity card No.: 11103199403090051




潘跃天 110101501412 继续有效一年。  
this renewal. in another year after

证书编号:  
No. of Certificate 110101501412

批准注册协会:  
Authorized Institute of CPAs 江苏省注册会计师协会

发证日期:  
Date of Issuance 2023 年 04 月 28 日

年度检验登记  
Annual Renewal Registration

本证书经检验合格, 继续有效一年。  
This certificate is valid for another year after this renewal.

注册会计师工作单位变更事项登记  
Registration of the Change of Working Unit by a CPA

同意调出  
Agree the holder to be transferred from



天职国际会计师事务所  
JICPA 江苏分所  
转出协会盖章  
Stamp of the transfer-out Institute of CPAs  
2024 年 9 月 13 日

同意调入  
Agree the holder to be transferred to



上海册  
转入协会盖章  
Stamp of the transfer-in Institute of CPAs  
2024 年 9 月 29 日

年 /y 月 /m 日 /d