

公司代码：603033

公司简称：三维股份

# 三维控股集团股份有限公司 2025年年度报告

## 重要提示

一、本公司董事会及董事、高级管理人员保证年度报告内容的真实性、准确性、完整性，不存在虚假记载、误导性陈述或重大遗漏，并承担个别和连带的法律责任。

二、公司全体董事出席董事会会议。

三、天健会计师事务所（特殊普通合伙）为本公司出具了标准无保留意见的审计报告。

四、公司负责人叶继跃、主管会计工作负责人李帅红及会计机构负责人（会计主管人员）陈文霞声明：保证年度报告中财务报告的真实、准确、完整。

### 五、董事会决议通过的本报告期利润分配预案或公积金转增股本预案

公司于2026年4月27日召开第五届董事会第二十二次会议，审议通过《关于公司2025年度利润分配的议案》，公司2025年度拟不进行现金分红，不发放股票股利，也不进行资本公积转增股本。上述利润分派方案尚需提交公司2025年年度股东会审议。

截至报告期末，母公司存在未弥补亏损的相关情况及其对公司分红等事项的影响

适用 不适用

### 六、前瞻性陈述的风险声明

适用 不适用

本年度报告内容中涉及的未来计划、发展战略等前瞻性陈述因存在不确定性，不构成公司对投资者的实质承诺，敬请投资者注意投资风险。

### 七、是否存在被控股股东及其他关联方非经营性占用资金情况

是

### 八、是否存在违反规定决策程序对外提供担保的情况

否

### 九、是否存在半数以上董事无法保证公司所披露年度报告的真实性、准确性和完整性

否

### 十、重大风险提示

公司已在本报告中详细描述可能存在的相关风险，敬请查阅第三节“管理层讨论与分析”中“六、公司关于公司未来发展的讨论与分析”中“（四）可能面对的风险”的相关内容。

十一、 其他

适用 不适用

## 目录

第一节 释义 .....	5
第二节 公司简介和主要财务指标 .....	5
第三节 管理层讨论与分析 .....	9
第四节 公司治理、环境和社会 .....	57
第五节 重要事项 .....	72
第六节 股份变动及股东情况 .....	91
第七节 债券相关情况 .....	97
第八节 财务报告 .....	97

备查文件目录	载有公司负责人、主管会计工作负责人、会计机构负责人签名并盖章的财务报表。
	报告期内在公司指定信息披露媒体上公开披露过的所有公司文件的正本及公告的原稿。
	载有会计师事务所盖章、注册会计师签名并盖章的审计报告原件。

## 第一节 释义

### 一、 释义

在本报告书中，除非文义另有所指，下列词语具有如下含义：

常用词语释义		
中国证监会	指	中国证券监督管理委员会
上交所	指	上海证券交易所
公司、本公司、三维股份	指	三维控股集团股份有限公司
报告期	指	2025年1月1日至2025年12月31日
报告期末	指	2025年12月31日
材料科技	指	浙江三维材料科技有限公司
广西三维	指	广西三维铁路轨道制造有限公司
联合热电	指	浙江三维联合热电有限公司
内蒙古三维	指	内蒙古三维新材料有限公司
浙江五维	指	浙江五维铁路轨道有限公司
广东三维	指	广东三维轨道交通装备有限公司
云南三维	指	云南三维铁路轨道制造有限公司
四川三维	指	四川三维轨道交通科技有限公司
山强建筑	指	台州市山强建筑工业化有限公司
股东会	指	三维控股集团股份有限公司股东会
董事会	指	三维控股集团股份有限公司董事会
元、万元、亿元	指	人民币元、人民币万元、人民币亿元
BDO	指	1,4-丁二醇，英文名为1,4-Dihydroxybutane，是一种重要的有机和精细化工原料。
电石	指	碳化钙，是有机合成化学工业的基本原料。

## 第二节 公司简介和主要财务指标

### 一、 公司信息

公司的中文名称	三维控股集团股份有限公司
公司的中文简称	三维股份
公司的外文名称	SANWEI HOLDING GROUP CO., LTD
公司的外文名称缩写	Three-V
公司的法定代表人	叶继跃

### 二、 联系人和联系方式

	董事会秘书	证券事务代表
姓名	程沧	张雷
联系地址	浙江省台州市三门县海游街道光明中路518号	浙江省台州市三门县海游街道光明中路518号
电话	0576-83518360	0576-83518360
传真	0576-83518360	0576-83518360
电子信箱	sanweixiangjiao@yeah.net	sanweixiangjiao@yeah.net

### 三、 基本情况简介

公司注册地址	浙江省台州市三门县海游街道光明中路518号
--------	-----------------------

公司注册地址的历史变更情况	公司注册地址由“浙江省三门县海游街道下坑村”变更为“浙江省台州市三门县海游街道光明中路518号”（经公司第四届董事会第十四次会议审议通过并提交公司2021年第三次临时股东大会审议通过）。
公司办公地址	浙江省台州市三门县海游街道光明中路518号
公司办公地址的邮政编码	317100
公司网址	http://www.three-v.com
电子信箱	sanweixiangjiao@yeah.net

#### 四、信息披露及备置地点

公司披露年度报告的媒体名称及网址	《上海证券报》（www.cnstock.com）、《中国证券报》（www.cs.com.cn）、《证券时报》（www.stcn.com）及《证券日报》（www.zqrb.cn）
公司披露年度报告的证券交易所网址	上海证券交易所网站http://www.sse.com.cn
公司年度报告备置地点	公司证券投资部

#### 五、公司股票简况

公司股票简况				
股票种类	股票上市交易所	股票简称	股票代码	变更前股票简称
A股	上海证券交易所	三维股份	603033	不适用

#### 六、其他相关资料

公司聘请的会计师事务所（境内）	名称	天健会计师事务所（特殊普通合伙）
	办公地址	浙江省杭州市上城区钱江路1366号
	签字会计师姓名	姚本霞、陈丹萍

#### 七、近三年主要会计数据和财务指标

##### （一）主要会计数据

单位：元 币种：人民币

主要会计数据	2025年	2024年	本期比上年同期增减 (%)	2023年
营业收入	4,664,868,489.51	5,153,283,517.31	-9.48	3,894,949,090.09
利润总额	-348,315,063.46	-105,450,034.92	-230.31	215,628,050.20
归属于上市公司股东的净利润	-377,858,734.66	-146,786,890.49	-157.42	147,852,708.95
归属于上市公司股东的扣除非经常性损益的净利润	-379,439,936.60	-150,319,250.45	-152.42	141,764,153.15
经营活动产生的现金流量净额	260,608,199.58	381,015,676.88	-31.60	307,812,594.74
	2025年末	2024年末	本期末比上年同期末增减 (%)	2023年末

			)	
归属于上市公司股东的净资产	2,641,091,305.80	3,118,579,589.11	-15.31	3,483,038,992.65
总资产	10,416,703,594.20	10,768,737,016.42	-3.27	10,544,439,671.10

(二) 主要财务指标

主要财务指标	2025年	2024年	本期比上年同期增减(%)	2023年
基本每股收益(元/股)	-0.37	-0.14	-164.29	0.15
稀释每股收益(元/股)	-0.37	-0.14	-164.29	0.15
扣除非经常性损益后的基本每股收益(元/股)	-0.37	-0.15	-146.67	0.14
加权平均净资产收益率(%)	-13.29	-4.38	减少8.91个百分点	4.38
扣除非经常性损益后的加权平均净资产收益率(%)	-13.35	-4.49	减少8.86个百分点	4.20

报告期末公司前三年主要会计数据和财务指标的说明

适用 不适用

八、境内外会计准则下会计数据差异

(一) 同时按照国际会计准则与按中国会计准则披露的财务报告中净利润和归属于上市公司股东的净资产差异情况

适用 不适用

(二) 同时按照境外会计准则与按中国会计准则披露的财务报告中净利润和归属于上市公司股东的净资产差异情况

适用 不适用

(三) 境内外会计准则差异的说明:

适用 不适用

九、2025年分季度主要财务数据

单位:元 币种:人民币

	第一季度 (1-3月份)	第二季度 (4-6月份)	第三季度 (7-9月份)	第四季度 (10-12月份)
营业收入	1,062,340,226.74	1,184,114,523.91	1,144,841,080.80	1,273,572,658.06
归属于上市公司股东的净利润	25,156,666.86	-43,787,256.11	-95,446,335.23	-263,781,810.18
归属于上市公司股东的扣除非经常性损益后的	24,868,951.39	-46,268,803.99	-96,003,322.67	-262,036,761.33

净利润				
经营活动产生的现金流量净额	-121,743,757.50	125,138,754.02	3,852,458.75	253,360,744.31

季度数据与已披露定期报告数据差异说明

适用 不适用

**十、非经常性损益项目和金额**

适用 不适用

单位：元 币种：人民币

非经常性损益项目	2025年金额	附注 (如适用)	2024年金额	2023年金额
非流动性资产处置损益，包括已计提资产减值准备的冲销部分	-434,263.28		51,492.74	92,344.45
计入当期损益的政府补助，但与公司正常经营业务密切相关、符合国家政策规定、按照确定的标准享有、对公司损益产生持续影响的政府补助除外	6,399,286.44		5,299,526.92	5,592,674.64
除同公司正常经营业务相关的有效套期保值业务外，非金融企业持有金融资产和金融负债产生的公允价值变动损益以及处置金融资产和金融负债产生的损益				
计入当期损益的对非金融企业收取的资金占用费	22,744.90			165,461.21
委托他人投资或管理资产的损益			1,887,876.40	2,724.69
对外委托贷款取得的损益				
因不可抗力因素，如遭受自然灾害而产生的各项资产损失				
单独进行减值测试的应收款项减值准备转回				
企业取得子公司、联营企业及合营企业的投资成本小于取得投资时应享有被投资单位可辨认净资产公允价值产生的收益				
同一控制下企业合并产生的子公司期初至合并日的当期净损益				
非货币性资产交换损益				
债务重组损益				-1,154,375.97
企业因相关经营活动不再持续而发生的一次性费用，如安置职工的支出等				
因税收、会计等法律、法规的调整对当期损益产生的一次性影响				
因取消、修改股权激励计划一次性确认的股份支付费用				

对于现金结算的股份支付，在可行权日之后，应付职工薪酬的公允价值变动产生的损益				
采用公允价值模式进行后续计量的投资性房地产公允价值变动产生的损益				
交易价格显失公允的交易产生的收益				
与公司正常经营业务无关的或有事项产生的损益				
受托经营取得的托管费收入				
除上述各项之外的其他营业外收入和支出	-573,814.22		491,935.83	-5,718,683.75
其他符合非经常性损益定义的损益项目	1,517,093.68		-288,043.59	7,721,751.69
减：所得税影响额	1,073,235.48		912,410.34	194,439.74
少数股东权益影响额（税后）	4,276,610.10		2,998,018.00	418,901.42
合计	1,581,201.94		3,532,359.96	6,088,555.80

对公司将《公开发行证券的公司信息披露解释性公告第1号—非经常性损益》未列举的项目认定为非经常性损益项目且金额重大的，以及将《公开发行证券的公司信息披露解释性公告第1号—非经常性损益》中列举的非经常性损益项目界定为经常性损益的项目，应说明原因。

适用 不适用

#### 十一、存在股权激励、员工持股计划的公司可选择披露扣除股份支付影响后的净利润

适用 不适用

#### 十二、采用公允价值计量的项目

适用 不适用

单位：元 币种：人民币

项目名称	期初余额	期末余额	当期变动	对当期利润的影响金额
其他非流动金融资产	4,295,000.00	4,295,000.00		
应收款项融资	68,287,153.69	20,145,522.64		
其他权益工具投资		500,000.00		
合计	72,582,153.69	24,940,522.64		

#### 十三、其他

适用 不适用

### 第三节 管理层讨论与分析

#### 一、报告期内公司从事的业务情况

公司坚定立足实体经济，以现有产业为基础，围绕产业链布局，形成“化工、交通”两大领域三大主业的业务格局：

### 1、轨道交通产业

公司从事轨交混凝土制品及扣配件的生产，致力于为轨交产业提供高质量、安全可靠的预应力混凝土制品及服务，主要产品涵盖预应力混凝土轨枕、混凝土桥枕、电容枕、岔枕及轨道板、地铁管片、扣配件等轨道交通线上料产品，公司先后在广西、广东、云南、四川及浙江建立生产基地，应用领域覆盖全国高速铁路及城市地铁（预应力）等多种轨道交通形式，并已伴随中国高铁技术及“一带一路”战略成功进入海外市场。

### 2、橡胶制品产业

公司致力于在橡胶胶带领域提供高质量、安全可靠的产品和服务，主营橡胶输送带和传动V带，涵盖了橡胶胶带行业两大品类，向市场提供超过千项细分种类产品，公司实行标准化和定制式的生产模式，充分满足了国家标准、行业标准及客户特制的市场需求，产品结构合理，形成了互补的业务组合优势。

根据中国橡胶工业协会认定，公司获评为2024-2025年度全国“输送带行业TOP10企业”、“传动带行业TOP10企业”，公司在输送带及传动V带两大类产品上均在全国同行名列前茅，2025年获评为“中国橡胶工业百强企业”。根据中国橡胶工业协会统计数据，公司是全国唯一一家输送带及V带产销量连续多年排名行业前十的企业。

### 3、化纤产业

公司以现有业务需求为出发，布局化纤产业，构建聚酯切片-纺丝一体化工业涤纶丝生产基地，主要产品包括功能性聚酯切片、高强涤纶工业丝、高性能加捻线、合股纱线等。公司产品除保障现有橡胶胶带业务创新需求外，也可广泛应用于汽车安全带、汽车安全气囊、子午线轮胎、军用数码迷彩、车用捆绑带、吊带、牵引带、篷布、灯箱广告布、充气材料、土工织物、矿用格栅、胶管水带、石油输送、液岩气输送、输送带、V带、防护绳网、海洋缆绳、特斯林等行业。

### 4、新材料产业

公司以精细化工新材料一体化产业链为主业，目前主要产品为BDO（电石完全自给）。未来公司将进一步向上游拓展兰炭等产品，实现原料供给一体化，向下游拓展高端聚醚材料PTMEG、可降解塑料PBAT、电子化学品NMP等产品，产品线涵盖精细化工基础原料、生物降解材料、化工新材料等。

报告期内公司新增重要非主营业务的说明

适用 不适用

## 二、报告期内公司所处行业情况

### 1、轨道交通产业：

轨道交通行业涵盖城市内部的地铁、轻轨、有轨电车，以及城市间的高铁、城际铁路等多种形式，是运用列车或单车在专用轨道上运行，实现快速、安全、便捷运输的关键交通领域。我国

轨道交通事业始于1956年上海筹划建设地下铁道，早期因经济技术受限发展缓慢，1990年代后，随经济腾飞与城市化加速，建设步入快车道，如今已成为全球规模最大、发展最快的国家之一。

在“十四五”规划收官之年，我国轨道交通行业继续保持高位运行，总体呈现出铁路投资创新高、城轨建设趋稳、四网融合深化、装备出海加速的发展态势。国家铁路方面，根据中国国家铁路集团有限公司数据，2025年全国铁路投产新线3109公里，其中高速铁路2862公里，截至2025年底，全国铁路营业里程达到16.5万公里，其中高铁营业里程突破5万公里，“八纵八横”主通道基本成型，我国建成了世界规模最大、技术先进的高速铁路网；国家铁路完成旅客发送量42.55亿人次，货物发送量40.66亿吨，均实现同比增长；国家铁路运输总收入首次突破1万亿元大关，企业经营效益显著提升。城市轨道交通领域，根据中国城市轨道交通协会发布的数据，截至2025年底，中国大陆地区共有58个城市开通城轨交通线路382条，运营总里程突破1.3万公里，其中地铁运营线路10004.89公里，占比76.56%；全年累计完成客运量333.83亿人次，同比增长3.49%，客运水平整体提升。随着地铁审批门槛提高及城市群发展需求，市域快轨成为新的增长点，在建线路中，地铁占比持续下降，而市域快轨占比显著上升。这表明，行业正由单一的“地铁主导”向“多制式协同”转变，以更好地服务都市圈一体化发展。

2025年，政策层面继续为行业高质量发展保驾护航。国家发改委于12月印发《关于推进城际铁路健康可持续发展的意见》，进一步规范城际铁路规划建设秩序。交通运输部发布了包括《城市轨道交通运营成本测算规范》在内的12项行业标准，推动运营管理的精细化与标准化。同时，“四网融合”（干线铁路、城际铁路、市域铁路、城市轨道交通）在2025年取得实质性进展，各类交通方式的物理衔接与票务互通水平显著提升。

海外拓展方面，中国轨道交通“出海”模式从单一装备销售向“设计、建设、运营”全产业链输出升级。继雅万高铁、中老铁路树立标杆后，2025年再获重大突破。例如，深圳地铁集团联合体成功中标越南河内地铁5号线项目，服务合同金额达8.86亿元人民币，涵盖规划设计、设备技术、联调联试及运营培训等核心环节，展现了中国轨道交通标准与管理的国际竞争力。在“一带一路”倡议及全球高铁更新周期的背景下，中国轨道交通产业正凭借高性价比和丰富经验，加速抢占国际市场。

随着“十五五”的到来，轨道交通将继续作为拉动国家经济增长、推动高端制造升级及促进区域协调发展的重要引擎，向更高质量、更可持续的方向迈进。

## 2、橡胶制品产业：

2025年全球经济持续低迷，国内外市场需求恢复不及预期，我国经济下行压力加大，与胶管胶带产品相关领域的发展呈现分化趋势。根据国家统计局公布的数据：工业原煤产量增长1.4%，火力发电量同比下降0.7%，汽车产量同比增长9.8%；受需求端收缩影响，粗钢产量同比下降4.4%，水泥产量较上年下降6.9%。工程机械行业稳健增长，农机行业深度调整，加速向大型化、智能化和特色化方向转型。胶管胶带行业，2025年橡胶输送带完成7.53亿m<sup>2</sup>，同比下降4.7%；橡胶V

带完成 11.45 亿 Am，同比增长 4.1%；输送带出口量 1.95 亿 m<sup>2</sup>，同比增长 15.4%；橡胶 V 带出口量 2.64 亿 Am，同比增长 15.3%。

综合各方面情况，当前橡胶胶带行业面临着规模扩张与增速放缓并存、行业集中度持续提升、利润呈现负增长、同质低价竞争、产品创新有限、环境治理趋严等问题，随着国家持续开展环境保护治理，加大企业环境监测和管理，从而推进了供给侧改革，将低、小、散类型的企业淘汰出局，使胶带行业的集中度在逐步提高；而作为胶带行业最主要下游市场，钢铁、水泥等行业受市场需求压缩，进入“减量发展、存量优化”阶段，煤炭产能受电力供需紧张影响，得到有限释放，火电发电量持续增长；胶管胶带规模企业经过这些年的品牌差异化发展，行业细分渐趋明显，作为成熟的机械配套行业，橡胶制品的生产工艺成熟、产品标准化程度高，行业内的竞争逐渐向工业规模和综合实力强的企业倾斜，有品牌、资本、技术、产能优势的企业发展空间进一步得到扩大。

橡胶行业“十五五”规划预测，我国经济在 2026—2030 年将在高质量发展轨道上稳健运行。从煤炭、钢铁、水泥、港口、电力和砂石骨料等下游行业的发展趋势看，未来一段时期，“稳中有进、结构优化”是橡胶输送带行业运行的主基调；绿色低碳、智能高效、长距离、高带速、大运量、高可靠，成为“十五五”橡胶输送带重点产品发展的核心量化与技术导向。

农业机械化仍处于战略机遇期，农机装备向“大型化、智能化、绿色化”升级，水稻机、玉米机、小麦机、青储机、耕作机等对配套传动带的需求持续刚性增长，“农机专用高性能传动 V 带”与“高端特种传动带”发展前景广阔，有望成为细分赛道的重要增长极。

### 3、聚酯化纤产业：

根据国家统计局及中国化学纤维工业协会最新统计：2025 年，全国化学纤维产量达 8701.1 万吨，同比增长 4.9%。2025 年，面对复杂多变的国内外经济环境，化纤行业总体呈现“平稳运行、结构分化、韧性增强、转型加速”的积极态势：一是行业产销总体平稳，结构性分化明显；二是出口展现强劲韧性，国际竞争力持续提升；三是行业效益逐季改善，高端领域盈利突出；四是绿色低碳与高端替代，迎来历史性战略机遇。未来，在巩固内需市场基本盘的同时，应抢抓全球产能重构窗口期，加快布局海外市场，重点扩大高性能纤维、生物基纤维、差别化涤纶等高端产品的国际份额，全面提升在全球产业链中的主导地位。

涤纶工业丝方面，根据中国化纤信息网（CCF）数据，到 2025 年底国内涤纶工业丝总产能在 328.6 万吨左右，年内新增产能极少，但行业产能利用率有所抬升，2025 年总产量为 238 万吨，同比增长 3.5%。由于行业积极倡导限产保价，开工负荷并未达到高位，因此产量增幅不大，从行业整体运行情况来看，涤纶工业丝加工差大幅改善，实现扭亏为盈。从进出口来看，全年累计出口量为 53.65 万吨，同比减少 4.1%，累计进口为 1.43 万吨，同比减少 32.8%，进口需求量下滑至历史低位水平，主要是国内高模低缩等高品质差异化的工业丝供应量增加。

工信部、国家发改委联合印发的《关于化纤工业高质量发展的指导意见》提出，到 2025 年，形成一批具备较强竞争力的龙头企业，构建高端化、智能化、绿色化现代产业体系，全面建设化

纤强国。党的二十大擘画了全面建成社会主义现代化强国、以中国式现代化全面推进中华民族伟大复兴的宏伟蓝图，进一步为纺织化纤行业的高质量发展提供了根本遵循。面对新的战略机遇和任务、新的战略阶段和要求，化纤行业要面向科技前沿、面向消费升级、面向重大需求，完善创新体系；坚持节能降碳优先，扩大绿色纤维生产，构建清洁、低碳、循环的绿色制造体系；增加优质产品供给，培育纤维知名品牌，拓展纤维应用领域；加快数字化智能化改造，提升经营管理能力，推进产业链现代化建设。

#### 4、新材料产业：

BDO 作为一种重要的精细化工基础原料，被广泛用于纺织、化工等领域，其中，PTMEG 是 BDO 的传统应用领域。BDO 的上游产业为甲醇和电石等原料生产企业，下游产业包括纺织服装、生物降解材料、建材、锂电池材料和医药等行业。我国的 BDO 产业从 20 世纪 90 年代基本依赖进口到 21 世纪初实现工业化以来取得了迅速发展。目前，我国已成为全球最大的 BDO 生产及消费国。在“碳达峰”、“碳中和”的大背景下，为降低碳排放，化工行业中的生物降解材料、新能源汽车、热塑性弹性体等新兴领域有望引领低碳化工行业的新发展。

2021-2025 年，国内 BDO 进入一轮集中扩能周期，行业由供需紧平衡逐步转向供大于求，市场运行发生深刻变化。根据《隆众资讯 BDO2025-2026 年度报告》，截至 2025 年底，国内 BDO 总产能达到 546.1 万吨/年，较 2021 年的 225.4 万吨增长 142.28%，五年年均复合增长率高达 24.76%；2025 年国内 BDO 产量为 310 万吨，同比增长 7.26%；从技术路线看，炔醛法产能占绝对主导，占比在 85%以上，其中又以电石制炔醛法为主，主要分布在新疆、内蒙古、陕西等，顺酐法占比约 12%，代表企业有大连恒力石化、山东联盟化工；从区域分布看，西北地区仍为产能最集中区域，该地区也是 BDO 主要原料电石的生产集中地，因电石属于易爆品，区域分布属于原料资源导向型；民营企业产能占比达 52.5%，国有企业占比 42.9%，其余为外资以及中石化企业；行业集中度较高，前五家企业产能占比约 37%以上，产能在 20 万吨/年及以上的企业产能约占总产能的 72.6%，BDO 生产规模呈现出大型化、集中化的趋势，中小规模企业面临“优胜劣汰”洗牌风险。

价格方面，2025 年 BDO 市场延续低位震荡格局，华东现货均价为 7,960 元/吨，较 2024 年的 8,656 元/吨下跌 8.04%，创下近五年新低，全年价格波动区间在 7,400-8,600 元/吨之间，高点出现在 7 月，低点出现在 9 月。价格“内卷”导致行业全面亏损，经济性停车明显增多，开工率持续处于低位。报告期内，行业开展了多轮反内卷磋商，10 月在乌海召开的 BDO 产业大会上，行业明确了要通过技术创新、拓展下游应用及加强行业自律来破局；12 月西安专题研讨会上提出了“三箭齐发”策略：用科技创新打开高端入口，用下游应用把入口变成市场，用全国统一大市场的规则把市场变成利润。行业认为要继续推动生物可降解塑料的应用，发挥功能型塑料的科技价值，继续推动 BDO 在高性能纤维、新能源电池、生物医用材料等方面的开发和应用，逐步化解结构性矛盾。

国家“十五五”规划将生物制造、高端化工新材料列为七大未来产业赛道，明确 BDO 所属的生物基材料、可降解塑料、新能源材料为重点扶持方向，推动化工行业高端化、智能化、绿色化

转型，严控低水平重复建设，引导产能向优势企业集中。BDO 作为生物降解材料、新能源汽车和热塑性弹性体等行业的重要基础化工原料，将随之迎来行业新的发展机遇，具备一体化配套、成本领先、高端化及差异化转型的优势企业将率先受益。

### 三、经营情况讨论与分析

2025 年度，全球经济温和放缓，但贸易保护主义升温，地缘冲突与债务风险叠加，下行压力依然存在。在此复杂严峻的经济大环境下，行业竞争持续加剧，企业经营面临多重挑战。公司紧紧围绕“创新提质、开源节流、内外协同”核心战略，统筹公司与各子公司协同发展，聚焦技改增效、精益管理、技术创新、市场拓展四大重点，精准应对市场变化，有效化解经营压力，各项经营管理工作稳步推进，实现了阶段性发展目标。

#### 一、轨道交通产业：稳固存量市场，拓展增量空间

公司轨道交通产业坚持“守牢存量、拓展增量”的经营策略，稳步推进原有中标项目的正常交付，通过优化资源配置、精简运营成本，提升项目履约效率和盈利能力。2025 年度，广西三维已完成广州市轨道交通十八和二十二号线项目部四工区、宁波市轨道交通 6 号线工程轨道工程施工项目、乐昌市广佛段、中铁山桥广湛联络线；持续履约的重点项目包括沿海铁路-新建衢州至丽水铁路松阳至丽水段、中铁二局重庆 15 号线工程、南防铁路钦州至防城港段增建二线工程、中铁十一局杭州至德清市域铁路工程土建施工 II 标段轨道工区项目、中电建铁路重庆轨道交通 4 号线西延伸段项目，以及四川三维的成德线、成眉线、川藏铁路线、成渝中线等多个重点项目，履约质量和效率获得市场认可。

公司积极构建“生产+施工+服务”全链条业务体系，深度参与西部城际铁路、地铁、高铁等大基建项目，打造多层次服务竞争力。报告期内，子公司广西三维成功中标龙岩至龙川铁路武平至梅州段（广东段）工程及深圳至江门铁路工程新建项目，混凝土轨枕采购总金额达 1.576 亿元；中标成兰铁路-西宁至成都铁路西宁至黄胜关段（四川省境内，不含利仁隧道）国铁集团管理甲供物资（混凝土轨枕）采购金额 9,445.13 万元，及成达万高速铁路-新建成都至达州至万州高速铁路项目、成渝铁路重庆站至江津站段改造工程、西安至重庆高速铁路安康至重庆段合川至重庆枢纽相关新建工程等多个工程项目。公司凭借扎实的技术实力和良好的市场口碑，为轨道交通产业的持续发展注入新动能。

#### 二、橡胶制品产业：创新驱动与精益管理结合，筑牢核心业务根基

作为公司起家业务与基石板块，橡胶制品产业凭借多年积累的技术优势与市场口碑，持续为公司贡献稳定的收入与现金流，为新兴业务的拓展提供了坚实的资源保障与品牌支撑。报告期内，橡胶制品产业稳健运营，公司持续推进橡胶输送带和传动 V 带产品的技术创新和降本增效工作，继续保持细分市场的优势地位，筑牢企业发展根基。一方面，公司夯实内部研发激励机制，完善研发成果奖励体系，充分激发技术团队创新潜力，2025 年度完成 23 项新产品研发及优化改进项目，同时有“特种大型矿山专用输送带”“高弹加强覆盖带”等 13 项新产品通过省级科技成果认

定，彰显了强劲的核心研发实力；另一方面，公司大规模推进工艺技改增效，全年完成 76 项输送带和传动 V 带降本增效项目，在杜绝材料浪费、节能降耗、设备维保、人工精简等方面取得显著成效，有效提升了产品性价比和市场竞争能力。

报告期内，智能化输送带技改项目顺利启动。该项目新增一条压延成型一体机、两条宽幅胶片挤出压延生产线，新型生产线实现带芯、覆胶生产一体化，将压延成型两道工序合二为一，并接入 MES 系统实现智能化控制，可完成线速度调整、张力控制、安全保护等多项功能，项目落地后将大幅降低人工成本，显著提升生产效率和产品质量。

面对激烈的市场竞争，公司深化增量市场开拓，优化客户结构，筑牢核心业务根基。公司通过精准捕捉新基建、新矿业项目等增量市场机遇，提供定制化解决方案，成功获得了华电科工肇庆项目、中电建生态环境项目、新祥云磷系新材料项目、广东国鑫实业新建项目、葛洲坝桃源项目等多个中大型项目的输送带订单。同时，公司积极拓展多元化市场渠道网络，有效拓宽市场覆盖面和产品触达效率，为销售增长注入新动力，持续优化客户结构，提升客户质量。

### 三、化纤产业：技改创新与绿色发展并行，经营效益显著提升

公司化纤产业以技改创新为抓手，以绿色发展为导向，全面推进节能增效与产品升级。全年推进技改创新节能增效项目 11 项，技术研发立项 14 个，成功通过 5 项省级科技成果鉴定，充分彰显了技术研发实力，成功获评台州市市级企业技术中心。

能源结构持续优化，新增的光伏、储能设备并网投入运行，进一步降低能源消耗、减少碳排放，先后通过了市级绿色工厂认定及清洁生产验收，并于 2026 年 3 月成功获评国家级绿色工厂，实现了绿色制造与高质量发展的有机统一。

公司密切跟踪市场动态，及时调整营销策略，主动收缩亏损产品规模，扩大盈利产品产销占比，经营性现金流和盈利能力大幅提升；材料科技作为中国化学纤维工业协会聚酯工业长丝分会副会长单位，推动协会在行业会议的基础上建立操盘手互信沟通及奖惩机制，提高了行业整体规范意识和协调配合积极性，行业价格得到严格执行，成为聚酯产业链“反内卷”标杆。此外，公司积极推进 TMT 涤纶高模低收缩工业长丝生产线建设，已顺利进入下游新能源汽车产业链客户体系，未来还可满足航空航天、军用设施等高端需求，实现进口替代，为差异化的竞争策略奠定坚实的产品基础和先发优势。

### 四、新材料产业：技改降本与数字赋能共进，核心竞争力持续增强

公司聚焦 BDO 产业的深耕，报告期内，新材料产业克服市场压力，以技改挖潜、数字化管理和重点项目为抓手，核心竞争力持续增强。

公司重点推进两项关键技改项目：电石炉尾气制氢技改项目、BDO 装置余热利用+泵类增效节电项目。电石炉尾气制氢技改项目充分利用电石尾气提纯制氢，替代甲醇制氢，氢气成本大幅下降，同时对优化能源结构、提升资源综合利用水平、推动产业链绿色低碳发展具有重要意义，本项目已于 2026 年 3 月顺利建成并一次开车成功。BDO 装置余热利用及泵类增效节电项目通过热量回收与循环利用，有效降低电能与循环水消耗，进一步提升能源综合效率。此外，内蒙古三维乘

承精益管理理念，深挖各环节降本潜力，组织各事业部实施并完成了 22 项效益类技改项目，全方位挖掘降本增效潜力点。未来将围绕产业链延伸与资源循环，已规划正丁醇回收提质、铜铋催化剂回收、BDO 回收及甲醛外售等技改项目，并重点推进兰炭项目的建设。

公司数字化管理全面落地，建成了“产量—质量—能耗—安全—环保”多维度一体化综合驾驶舱，实现 BDO、电石、动力等事业部单元数据的实时监控与穿透分析。通过负荷管理、单耗管理、质量管理等模块的上线与联动，管理层可精准掌握产能利用、能耗波动及质量达标情况，有效支撑降本增效闭环管理。公司凭借“1+2+N”智能工厂范式成功获评内蒙古自治区先进级智能工厂称号。

技术创新方面，子公司内蒙古三维持续在工艺技术上创新突破，获得内蒙古自治区 BDO 产业技术创新中心授牌，全年累计申请实用新型专利 12 项，其中 8 项已获批，为企业技术升级和可持续发展提供了有力支撑。

#### 五、热电业务：以创新驱动智能化升级，以清洁引领绿色化发展

作为公司在能源领域的布局，子公司联合热电通过创新赋能、清洁生产，实现运营效率与低碳效益协调提升，经营质量持续提高。联合热电通过与第三方深度合作，完成了智能化系统全面升级及多台锅炉能效测试，实现技术迭代与成本管控的双重突破；完成 1#汽轮机数字电液控制系统（DEH）改造，推进与分散控制系统（DCS）锅炉、汽机的深度融合，完善全厂数据实时交互体系，提升调速响应和操作稳定性，为智慧决策与精益运营提供了坚实的数据支撑。

联合热电凭借扎实的技术实力和创新成果，于 2025 年 12 月成功获评国家级高新技术企业；同时，全力推进绿色智造转型升级，完成清洁运输门禁系统建设，实现超低排放管控，顺利通过清洁生产验收，为绿色低碳发展奠定坚实基础。

#### 四、报告期内核心竞争力分析

适用 不适用

##### 1、轨道交通产业：

###### （1）完善的产品结构及规模优势

公司主营业务有混凝土轨枕、岔枕、轨道板、地铁管片及铁路扣配件等，形成了完善的产品结构。公司不仅能生产国家或行业标准规定的各种规格型号的预应力混凝土轨枕、岔枕、地铁管片、地铁短枕和铁路扣配件等标准产品，还能根据客户的特殊需求进行定制开发生产，这种柔性化生产能力显著增强了市场竞争力。

公司具备年产 300 万根预应力混凝土轨枕及年产 1000 万套轨道配件的生产能力（四川三维年产能：管片 3.5 万环、轨道板 3.6 万块、轨枕 150 万根），并配备了完善的试验、检验设备，能及时满足下游客户大批量供货需求。公司所生产的高铁、城市地铁预应力混凝土轨枕及城市轨道交通配件等产品，均采用国内先进的生产技术和科学工艺，产品质量通过国家铁科院质检中心的严格检测。公司是国铁集团认证的定点生产企业，相关产品已获得 CRCC 铁路产品认证和 CURC 城

轨装备认证。公司在业内具有较强的先发优势，经过多年发展，现已成为全国铁路和城市轨道交通建设的重要供应商。

为把握国家“八纵八横”铁路建设规划带来的市场机遇，公司建立了高效的市场响应机制。通过设立四个区域业务项目组，配备专业团队跟踪重点项目进展，提供前期技术咨询和项目对接服务，为后续招标投标工作奠定基础。这种前瞻性的市场布局策略，使公司能够及时获取项目信息，快速响应市场需求，持续巩固在轨道交通建设领域的优势地位。

### （2）战略布局与区位优势

公司业务重点布局“珠三角”、“长三角”以及国家“一带一路”沿线所覆盖的云南省、四川省等省份。“珠三角”、“长三角”是全国最发达、新建铁路项目最多的地区，云南省、四川省是国家轨道交通的重点投资区域。根据市场战略布局，公司先后在广西、广东、云南、四川及浙江建立生产基地，辐射西南地区、珠港澳大湾区、华东地区等国内高铁、城市轨道交通建设热点区域，其中广西、广东、浙江生产基地邻近港口，为未来出口战略提供了便利条件。

公司研发的预应力混凝土米枕、宽枕于2015年出口阿根廷，实现了出口零突破；PCS-I型预应力混凝土轨枕出口菲律宾马尼拉。公司积极响应国家“一带一路”的战略，加快拓展沿线国家轨道交通市场。

此外，公司广西生产基地选址南宁市黎塘镇，地处华南与西南经济圈交汇处，铁路货运网络发达，基地配备铁路货运专用线，直连广西第二大铁路货运编组站，构建了高效的物流运输网络。在原材料供应方面，公司充分发挥本地资源优势：采购半径控制在40公里范围内，就近获取黎塘优质石灰岩加工后的砂石、贵港高品质河砂以及华润水泥等优质原材料，不仅大幅降低运输成本，更确保了原材料品质。依托这一得天独厚的区位优势，公司生产的混凝土轨枕兼具卓越质量和显著性价比，并通过便捷的铁路运输网络实现快速交付，构建了从原材料到终端产品的全链条竞争优势，为市场竞争提供了有力支撑。

公司四川生产基地于2019年在成都市新津区成立，主要产品为地铁管片、轨道板、混凝土轨枕，作为公司在西南地区轨道交通的重要布局，其核心竞争力形成于规模化产能与区域产业链深度融合的协同效应。生产基地占地近300亩、成品存储场地近100亩，具备年产值超20亿元的规模化交付能力；2020年投产至今，已参与四川省多条主要地铁线路项目管片供应，产品质量受到相关单位一致好评。

### （3）技术创新优势

公司视创新为企业发展源动力，紧密围绕混凝土枕制造领域的需求开展新工艺和新技术的研发与创新，根据客户的需求不断推出新产品，持续的技术创新推动了公司的成长，使公司成为业内产品型号齐全、质量稳定的企业。

公司从2010年开始成立技术研发中心，现有技术研发人员87人，其中中高级工程师18人，并与铁道科学研究院、中铁咨询轨道工程设计研究院、中铁二院工程集团、广州地铁设计研究院、中南大学、华东交通大学、广西科技大学等多家科研机构、高校建立了长期稳定的产学研合作。

凭借雄厚的技术实力，公司先后被认定为“国家级绿色工厂”、“广西壮族自治区企业技术中心”、“广西壮族自治区技术创新示范企业”、“广西高新技术企业100强”、“专精特新”中小企业等。在技术创新方面，公司参与研发的时速160km/h地铁混凝土轨道板项目在深圳地铁6号线成功应用，这是国内首条大规模采用轨道板技术的地铁线路，显著提升了施工效率、运行稳定性和维护便利性。公司还结合预应力混凝土轨枕产品实际生产工艺特点，研制出适用于机组流水自动化生产工艺要求的各种型号的混凝土轨枕模型，既提升了产品精度又降低了生产消耗。

报告期内，公司新增5项实用新型专利，现累计持有4项发明专利、31项实用新型专利、6项科技成果转化。

公司获得的发明专利、实用新型专利明细

序号	专利类型	专利号	专利名称	授权日
1	发明	201510105743.X	接头挡板切边模具	2017/3/15
2	发明	201710789228.7	一种用于装配式轨道板的新型钢筋混凝土基座板	2019/4/9
3	发明	201711012286.5	一种预应力钢筋精准定长切断下料机	2023/11/24
4	发明	201711138870.5	一种岔枕固定钢模中间隔板的无底孔固定装置	2023/11/30
5	实用	201721528554.4	一种地铁短轨枕脱模平台	2018/6/5
6	实用	201721520009.0	一种钢筋自动下料机的切断传动离合器装置	2018/6/5
7	实用	201721519753.9	一种混凝土脱模剂喷洒装置	2018/6/5
8	实用	201721519752.4	一种混凝土脱模剂搅拌装置	2018/7/31
9	实用	201721531950.2	一种无砟轨道板钢筋骨架绝缘结构	2018/12/25
10	实用	201621446812.X	一种无砟轨道板模具	2017/7/7
11	实用	201922125576.1	一种水泥冷却机	2020/9/1
12	实用	201922126412.0	一种气动弹簧弯钩机	2020/9/1
13	实用	201922444774.4	一种可快速装配的预制道口板	2020/9/1
14	实用	202022645476.4	一种混凝土搅拌机检测控制装置	2021/7/30
15	实用	202022947726.X	一种混凝土振动成型装置	2021/8/9
16	实用	202120682507.5	一种混凝土减水剂配比装置	2021/11/9
17	实用	202120682514.5	一种弹性支承块翻转装置	2021/12/14
18	实用	202121417321.3	一种弹性支承块烘干装置	2021/12/21
19	实用	202123154519.X	一种轨枕板静载实验装置	2022/7/5

20	实用	202221140661.0	一种轨枕板脱模平台装置	2022/8/25
21	实用	202221393486.6	一种双块枕生产线振动装置辊道升降机构	2022/8/22
22	实用	202221140651.7	一种支撑块套靴压辊装置	2022/9/5
23	实用	202221393487.0	一种新型的轨枕板钢筋骨架制作装置	2022/11/1
24	实用	202321060692.X	振动脱模装置	2023/9/19
25	实用	202321060715.7	钢模型组焊模	2023/9/19
26	实用	202321060723.1	一种标牌螺钉焊接装置	2023/9/22
27	实用	202321465257.5	一种桁架机电极冷却装置	2023/11/28
28	实用	202321465247.1	一种车站配线及出入线的新型双块式混凝土轨枕结构	2024/1/12
29	实用	202321843268.2	混凝土轨枕保湿装置	2024/2/2
30	实用	202321843259.3	一种混凝土轨枕钢筋自动镦头装置	2024/3/8
31	实用	202421720507.X	轨道板圆孔修整刀具	2025/6/6
32	实用	202422032846.5	轨枕钢模自动感应的生产装置	2025/7/1
33	实用	2024220328484	可快速降低粗骨料温度的装置	2025/8/8
34	实用	2024228456480	具有称重功能的混凝土轨枕生产浇注装置	2025/11/7
35	实用	2024231310376	砂子烘干机	2025/12/12

#### (4) 质量信誉与服务优势

公司始终将产品质量视为企业生命线，制定了高于国家标准的产品质量内部控制标准，通过了 ISO9001 质量管理体系认证、ISO14001 环境管理体系认证、ISO45001 职业健康安全管理体系认证及国际 CE 认证。公司长期以来严格按照质量管理体系的要求生产，对生产的全过程进行严格的质量控制，产品质量在市场中享有良好声誉。凭借卓越的质量表现，公司先后荣获“广西工业企业质量管理标杆”、“广西质量提升示范企业”等多项荣誉，并连续入选“广西民营企业制造业 100 强”，在行业内树立了良好的质量信誉。

公司坚持“质量至上，服务至优”的经营宗旨，全力打造优质的服务体系。公司成立售后服务中心，主要职能是解决客户在使用过程中反映的问题。对客户提出的需求，公司指派专业人员进行现场调查，与客户探讨解决方案，并有效处理问题。公司营销人员定期或不定期对客户进行走访调研，并进行客户满意度调查。公司邀请国内外用户到企业进行实地调研，开展广泛的技术交流与合作。稳定的产品质量、优质的售后服务是公司拥有高客户忠诚度的重要原因。

2、橡胶制品产业：

(1) 业务结构优势

公司的橡胶制品产业主营橡胶输送带和传动V带，涵盖了橡胶胶带行业两大品类，向市场提供超过千项细分种类产品，公司实行标准化和定制式的生产模式，充分满足了国家标准、行业标准及客户特制的市场需求，产品结构合理，形成了互补的业务组合优势。根据中国橡胶工业协会认定，公司获评为2024-2025年度全国“输送带行业TOP10企业”、“传动带行业TOP10企业”，公司在输送带及传动V带两大类产品上均在全国同行名列前茅，2025年获评为“中国橡胶工业百强企业”。

在三维橡胶产业链布局上，公司投资建设的涤纶工业丝、热电联产项目相继建成试产，公司旗下的产业链布局已延伸至上游行业，使橡胶产业的产业链协同战略落地前进，实现了核心竞争力的提档升级。同时大力开发轨道交通所需的橡胶产品，形成协同发展效应。通过上下游产业链协同战略和多元化业务发展，提升企业核心竞争力。

(2) 技术创新优势

公司注重产品研发和技术创新，密切跟进行业内的发展趋势，以保证公司的产品、技术发展方向与行业前沿保持一致。公司技术创新采取内外互补、自主创新与外部协作相结合的研发机制：在公司内部设立了先进的技术研发中心和实验室，引进和培养了一支技术扎实、经验丰富的技术研发团队开展自主创新；外部开展多种技术合作，合作入股青岛中橡联胶带胶管研发中心进行技术合作，与宁波工程学院合作开展石墨烯改性橡胶研究，并参与了浙江师范大学的领雁项目合作。

公司通过消化吸收和自主创新，开发了多项达到国内外先进水平的产品和技术；其中煤矿用钢丝绳芯阻燃输送带、管状输送带、耐热耐高温输送带、加强型氯丁胶农机变速V带、双面传动联组带等高性能胶带产品在行业内处于技术领先地位。通过持续的新产品研发及技术创新改造，公司掌握了胶带生产制造过程中的多项先进技术和工艺，提升了产品质量，降低了产品成本。

报告期内，公司新增3项发明专利、1项实用新型专利，现累计持有35项发明专利、28项实用新型专利。

公司获得的发明专利、实用新型专利明细

序号	专利类型	专利号	专利名称	授权日
1	发明	ZL200710092434.9	带有侧齿的传动带及带轮	2011/3/30
2	发明	ZL200710092435.3	用于制造传动带的橡胶组合物	2012/2/15
3	发明	ZL200810069391.7	D型联组V带	2010/6/16
4	发明	ZL200810069445.X	双面传动联组带	2010/12/8
5	发明	ZL201510163937.5	一种高耐磨输送带	2016/2/3

6	发明	ZL201510163746.9	水泥熟料专用输送带	2016/2/3
7	发明	ZL201510164946.6	钢铁烧结矿专用输送带	2016/1/27
8	发明	ZL201610313130.X	一种V带包布机的上布装置	2017/12/1
9	发明	ZL201610312617.6	一种V带包布机的防偏包布结构	2017/11/24
10	发明	ZL201610312620.8	一种V带包布机的牵布结构	2018/8/24
11	发明	ZL201610310636.5	一种V带包布机的布条导送结构	2018/4/10
12	发明	ZL201610310870.8	一种批量V带自动包布机	2017/6/20
13	发明	ZL201610357137.1	一种齿形切边V带反成型工艺硫化用耐老化双硬度胶套	2017/8/25
14	发明	ZL201611131967.9	橡胶输送带生产用压力可调的牵引机	2017/12/19
15	发明	ZL201611162914.3	一种方便调校的输送带生产线对中机构	2018/8/10
16	发明	ZL201611170447.9	一种带胚导开装置	2019/2/19
17	发明	ZL201611238625.7	节能型V带圆模硫化装置	2018/1/19
18	发明	ZL201710658022.0	一种橡胶V带圆模硫化装置	2018/10/16
19	发明	ZL201910380812.6	一种锅炉低负荷时含氧量控制系统	2020/4/24
20	发明	ZL202111371318.7	一种节能浸胶烘干机	2022/6/24
21	发明	ZL202111368448.5	一种平板硫化机垫铁检测结构	2022/6/24
22	发明	ZL202111368450.2	一种安全高效的溶剂油回收罐	2022/10/4
23	发明	ZL202111371299.8	一种浸胶机的浸胶结构	2023/4/28
24	发明	ZL201811115082.9	弹条防飞装置及其应用	2023/6/16
25	发明	ZL202210914202.1	顶轴式磨轮固定装置及采用该固定装置的切边带磨削机	2023/7/25
26	发明	ZL201810869047.X	铁路轨道橡胶减震垫	2023/8/17
27	发明	ZL202211042305.X	超耐磨输送带覆盖胶及具有超耐磨工作面的橡胶输送带	2023/8/23
28	发明	ZL202211051835.0	石墨烯改性氯丁橡胶及其制得的高性能橡胶V带	2023/10/20
29	发明	ZL202211121645.1	特种大型矿山专用输送带	2024/3/12
30	发明	ZL201810869231.4	铁路轨道橡胶减震结构及橡胶	2024/2/27
31	发明	ZL202211484938.6	用于生产铣刨机花纹输送带的橡胶模具	2024/8/20
32	发明	ZL202310148890.X	一种化肥造粒罐专用耐高温垫带	2024/8/2
33	发明	ZL202411585626.9	一种抗龟裂输送带覆盖胶及其制备方法	2025/3/11
34	发明	ZL202411330129.9	一种焦化用陶瓷化输送带及其制备方法	2525/2/14

35	发明	ZL202311866999.3	一种支撑层切边变速农机带及其制备方法	2025/11/4
36	实用	ZL201620425762.0	V带包布机的防偏包布结构	2016/10/19
37	实用	ZL201620425800.2	V带包布机的牵布结构	2016/10/19
38	实用	ZL201620426216.9	V带包布机的布条导送结构	2016/10/19
39	实用	ZL201620428972.5	V带包布机的上布装置	2016/10/19
40	实用	ZL201620428975.9	V带自动包布机	2016/12/7
41	实用	ZL201620484369.9	一种包布式窄V带	2016/12/7
42	实用	ZL201620484370.1	一种切边式汽车V带	2016/12/7
43	实用	ZL201621350796.4	橡胶输送带生产用防损伤型牵引机	2017/11/3
44	实用	ZL201621350797.9	橡胶输送带生产用防滑型牵引机	2017/11/3
45	实用	ZL201621381836.1	一种输送带生产线的夹持机构	2017/7/18
46	实用	ZL201621382626.4	一种输送带生产线的对中机构	2017/9/12
47	实用	ZL201621387153.7	带坯辊定位夹持装置	2017/7/14
48	实用	ZL201621387155.6	一种带坯导开纠缠装置	2017/7/18
49	实用	ZL201621457212.3	压缩空气加热式橡胶带圆模硫化装置	2017/8/22
50	实用	ZL201821241881.6	铁路轨道橡胶减震结构及橡胶减震垫	2019/4/2
51	实用	ZL201821562604.5	弹条防飞装置及铁路扣件系统	2019/5/28
52	实用	ZL201920875586.4	疏水排放装置	2020/4/24
53	实用	ZL202022695230.8	一种防静电作用粘附的输送带	2021/10/19
54	实用	ZL202022215150.8	一种电子秤裙边硫化机压脚改造结构	2021/8/13
55	实用	ZL202023201539.3	一种耐磨低粘性的输送带	2022/1/4
56	实用	ZL202121798551.9	一种硫化机自动生产线	2022/3/25
57	实用	ZL202121801445.1	一种硫化机记米器	2022/3/25
58	实用	ZL202121811121.6	一种橡胶卷材展开装置	2022/3/25
59	实用	ZL202121814596.0	一种橡胶带自动对中装置	2022/3/25
60	实用	ZL202221708089.3	耐高温大倾角输送带	2022/9/27
61	实用	ZL202222036825.1	矿用整芯阻燃输送带节能带芯和矿用整芯阻燃输送带	2022/11/15
62	实用	ZL202221707272.1	大倾角输送带隔板耐久性试验设备	2022/11/29
63	实用	ZL202522064967.2	双层线绳增强型切边V带及采用该切边V带的残膜机带	2025/12/19

报告期内，公司积极参与橡胶输送带技术标准建设，成功参与起草2项国家标准和1项中国橡胶工业协会团体标准，均在2025年完成发布。作为国内胶带行业技术标准的起草企业之一，公司先后参与制定了输送带、V带的29项国家标准、15项行业标准，2个地方团体标准，5个中国橡胶工业协会团体标准，2个JJF（石化）标准，是我国胶带行业发展的一支重要技术力量。公司参与制定的标准如下表：

序号	标准名称	标准号	发布时间	实施时间
1	农业机械用变速V带	GB/T14829-2007	2007-11-28	2008-06-01
2	汽车V带	GB/T12732-2008	2008-04-01	2008-10-01
3	带传动汽车工业用V带及其带轮尺寸	GB/T13352-2008	2008-06-18	2009-02-01
4	农业机械用变速V带和多楔带尺寸	GB/T10821-2008	2008-06-18	2009-02-01
5	输送带丙烷单燃烧器可燃性试验方法	GB/T16412-2009	2009-04-24	2009-12-01
6	输送带：实验室规模的燃烧特性要求和试验方法	GB/T3685-2009	2009-04-24	2009-12-01
7	带传动普通V带和窄V带尺寸（基准宽度制）	GB/T11544—2012	2012-12-31	2013-10-01
8	输送带滚筒摩擦试验	GB/T7986-2013	2013-06-09	2014-03-01
9	输送带标志	GB/T5752-2013	2013-06-09	2014-03-01
10	输送带层间粘合强度试验方法	GB/T6759-2013	2013-06-09	2014-03-01
11	钢丝绳芯输送带绳与包覆胶粘合试验原始状态下和热老化后试验	GB/T5755-2013	2013-06-09	2014-03-01
12	钢丝绳芯输送带覆盖层与带芯层粘合强度试验	GB/T17044-2013	2013-06-09	2014-03-01
13	家电用多楔带	GB/T29538-2013	2013-06-09	2014-03-01
14	普通用途织物芯输送带	GB/T7984-2013	2013-12-17	2014-10-01
15	普通用途钢丝绳芯输送带	GB/T9770-2013	2013-12-17	2014-10-01
16	《输送带具有橡胶或塑料覆盖层的地下采矿用织物芯输送带规范》	GB/T31256-2014	2014-12-05	2015-07-01
17	阻燃V带	GB/T12731-2014	2014-9-03	2015-7-01
18	一般用途织物芯阻燃输送带	GB/T10822-2014	2014-12-22	2015-10-01
19	《输送带试验环境和状态调节时间》	GB/T30691-2014	2014-12-22	2015-10-01

20	一般传动用普通 V 带	GB/T1171-2017	2017-02-28	2017-09-01
21	《帆布芯耐热输送带》	GB/T20021-2017	2017-09-29	2018-04-01
22	一般传动用窄 V 带	GB/T12730-2018	2018-05-14	2018-12-01
23	输送带 三辊托辊最小过渡距离的确定	GB/T39819-2021	2021-03-09	2021-10-01
24	输送带 机械接头强度的测定静态试验方法	GB/T12736-2021	2021-03-09	2021-10-01
25	钢丝绳芯输送带 第 1 部分：普通用途输送带的设计、尺寸和机械要求	GB/T28267.1-2021	2021-03-09	2021-10-01
26	普通用途输送带 导电性和可燃性安全要求	GB/T39795-2021	2021-03-09	2021-10-01
27	输送带 织物芯输送带抗撕裂扩大性试验方法	GB/T7985-2025 ISO505:2025	2025/8/29	2026/3/1
28	输送带 基于带宽的压陷滚动阻力技术条件和试验方法	GB/T46612-2025	2025/10/31	2026/5/1
29	输送带导电性规范和试验方法	GB/T3684-2021	2021-03-09	2021-10-01
30	联组窄 V 带	HG/T2819-2010	2010-11-22	2011-03-01
31	织物芯输送带外观质量规定	HG/T3046-2011	2011-12-20	2012-07-01
32	钢丝绳芯管状输送带	HG/T4224-2011	2011-12-20	2012-07-01
33	联组普通 V 带	HG/T3745-2011	2011-12-20	2012-07-01
34	农业机械用六角带	HG/T4238-2011	2011-12-20	2012-07-01
35	双面多楔带	HG/T3715-2011	2011-12-20	2012-07-01
36	织物芯管状输送带	HG/T4225-2011	2011-12-20	2012-07-01
37	煤矿井下用织物整芯阻燃输送带	HG/T2085-2012	2012-12-28	2013-06-01
38	工业用多楔带	HG/T4494-2013	2013-10-17	2014-03-01
39	《农业机械用轻型 V 带》	HG/T4493-2013	2013-10-17	2014-03-01
40	《橡胶或塑料提升带》	HG/T2577-2014	2014-12-31	2015-06-01
41	《普通用途抗撕裂钢丝绳芯输送带》	HG/T3646-2014	2014-12-31	2015-06-01
42	《耐寒输送带》	HG/T3647-2014	2014-12-31	2015-06-01
43	《耐油输送带》	HG/T3714-2014	2014-12-31	2015-06-01
44	《耐灼烧输送带》	HG/T4732-2014	2014-12-31	2015-06-01
45	传动用普通 V 带	T/ZZB0060-2016	2016-08-24	2016-09-23

46	高性能农业机械用变速V带	T/ZZB0690-2018	2018-11-2	2018-11-30
47	耐热钢丝绳芯阻燃输送带	T/CRIA16001-2018	2018-03-13	2018-07-01
48	耐磨织物整芯阻燃输送带	T/CRIA16002-2018	2018-03-13	2018-07-01
49	输送带用钢帘子布	T/CRIA16010-2021	2021-04-08	2021-07-01
50	植保设备传动用V带	T/CRIA16013-2022	2022-10-18	2023-1-18
51	直径直纬织物芯橡胶输送带	T/CRIA16025-2025	2025/4/25	2025/8/1
52	输送带易燃性和火焰传播特征试验箱校准规范	JJF(石化) 011-2018	2018-04-30	2018-07-01
53	输送带巷道丙烷燃烧性能试验装置校准规范	JJF(石化) 010-2018	2018-04-30	2018-07-01

公司是行业内资质最为齐全的企业之一，拥有的资质如下：

序号	名称	编号	颁发机构
1	煤矿用钢丝绳芯阻燃输送带	MA090301、MA090302、MA090303、 MA090304、MA090305、MA090306、 MA090307、MA090308、MA090309、 MA090310、MA090311、MA090312、 MA090313、MA090314、MA200201、 MA200202、MA200203	安标国家矿用产品安全标志中心
2	煤矿用阻燃V带	MA100197、MA100198、MA100199、 MA100200	安标国家矿用产品安全标志中心
3	塑料整芯阻燃输送带	MA110002、MA110007、MA110008、 MA110009、MA110013、MA110014、 MA110015、MA170068、MA170071、 MA170072	安标国家矿用产品安全标志中心
4	橡胶面整芯阻燃输送带	MA110003、MA110004、MA110005、 MA110006、MA110010、MA110011、 MA110012、MA170070、MA170069、 MA170073	安标国家矿用产品安全标志中心
5	煤矿用芳纶织物芯阻燃输送带	MA210118、MA210119、MA210120、 MA210121、MA230098、MA、240207、 MA240208	安标国家矿用产品安全标志中心

### （3）营销网络优势

广泛和稳定的销售服务网点，使得公司对橡胶胶带市场做到直接掌握市场需求与方向，及时解决用户疑难问题，确保公司产品能够及时满足市场各种需求，促进销售业务的持续增长。

在橡胶输送带业务发展过程中，公司在机械、冶金、电力、矿业、化工、建材和港口等行业中积累了大量的优质客户资源，包括国内的国家能源集团、中煤集团、河钢集团、宝武钢铁、海螺水泥、中国建材、中国电建、三一重工、中联重工、力博重工以及国外的芬纳·邓禄普、蒂普拓普等企业。

报告期内，公司进行市场开发的同时，着重对优质客户的产品需求进行了有针对性的产品开发，满足客户需求，客户资源进一步得到优化。

### （4）品牌信誉优势

经过三十多年的市场开拓和培育，公司的技术实力、服务质量得到市场及客户的高度认可，“三维”品牌已经成为胶带行业的一线著名品牌，在国内外市场上建立起了良好的声誉。公司已连续多年被认定为全国“输送带 TOP10 企业”和“传动带 TOP10 企业”、“中国橡胶工业百强企业”；获得了“浙江省 AAA 级‘守合同重信用’单位”、“浙江省突出贡献企业”、“浙江省知名商号”、“浙江省名牌产品”、“浙江出口名牌”、“省级制造业与互联网融合发展示范企业”、“省级新型工业化产业示范基地”、“浙江省企业数据管理国家标准（DCMM）贯标试点企业”、“台州市政府质量奖”、“台州市绿色工厂”“台州市科学技术进步奖”、“市级企业技术中心”、“台州市先进质量管理孵化基地”、“台州市专利示范企业”、“台州市突出贡献上市企业”、“台州市技能创富型企业”等荣誉称号；被方大集团、济源钢铁、徐州徐工等大型客户认定为“战略合作供应商”，是国家能源集团、中煤能源集团、中国建材、中国电建等知名央企的合作供应商，先后荣获方大集团“优秀供应商”、徐州徐工“最佳质量奖”等荣誉。

### （5）服务质量优势

公司大力推进体系化管理，持续提升产品的质量和售后服务，以满足客户需求为第一目标。公司相继通过了 ISO9001 质量管理体系、ISO14001 环境管理体系、OHSAS18001 职业健康安全管理体系、ISO10012 测量管理体系、GB/T23331 能源管理体系、GB/T29490 知识产权管理体系、国际 CE 认证、卓越绩效管理、海关高级认证、石油和化工企业质量检验机构定级（A）等认证，通过各个体系的系统管理和运行，保障公司管理的稳定性，从而确保稳定的、高质量的供货和服务。报告期内，公司主要产品的技术指标优于行业标准。

公司践行“客之所需、我之所向”的服务理念，全力打造优质服务体系。引进优秀的市场服务人员，在营销体系内建立了售后服务队伍，主动开展客户走访、客户座谈，调查产品使用情况，为客户提供售前、售中、售后服务。公司派专业技术人员前往现场调查，与客户探讨解决方案；营销人员则定期走访客户，调查客户满意度；公司邀请国内外用户到企业进行实地调研，开展广泛的技术交流与合作。稳定的产品质量、优质的售后服务，两者一体，成为三维股份特色的优势之一。

### 3、化纤产业：

#### （1）产业链优势

公司已构建了从“热能供应—聚酯—涤纶丝工业—胶带”的产业链协同发展模式，联合热电一期工程顺利试生产，已实现给予涤纶丝工业的自我产能供应，并实现热能输出，实现盈利。胶带作为涤纶工业丝下游行业，公司在胶带行业深耕多年，有工业涤纶丝采购需求同时积累了丰富的涤纶丝工业丝产品技术经验，形成了产业链互补互助。公司产业链协同发展模式优势已经形成。

#### （2）装备优势

公司采用中纺院聚合装备，纺丝采用德国巴马格和日本TMT最新工业丝生产线，具备25万吨大有光切片和15万吨涤纶工业丝生产能力。并配套进口倍捻机、并线机，进一步提升产品深加工，致力于为客户提供优质的产品。公司厂区内配套大面积光伏发电、电力储能设备，普遍配置节能电机装备，获评为“国家级绿色工厂”。

#### （3）人才结构优势

受益于上市公司成熟、雄厚的管理人才储备，结合优秀同行业技术、销售、生产管理人才引进，公司形成了一支内外结合、结构合理、专业配套、素质优良、符合三维发展战略的高素质专业化人才队伍。报告期内已实现市场顺利进入和产销平衡，后期将进一步优化市场结构，不断提升差异化产品占比、不断提升产品的深加工，增加产品附加值，提升盈利水平。目前多项产异化产品在规划和研发中，并将在短期内投放市场。

### 4、新材料产业：

#### （1）全产业链布局优势

公司围绕“原料—中间产品—高端新材料”的核心逻辑，搭建起行业领先的一体化产业生态。以BDO产业为中心支点，公司向上发展兰炭、电石等产能，向下发展PBAT、PTMEG、GBL及NMP等新材料产能，依托区域煤化工产业链资源优势，构建BDO上下游一体化产业链核心竞争力。

上游端：36万吨/年电石装置已投产运行，作为BDO生产的核心原料，彻底摆脱了外购原料价格波动的影响；后续还规划延伸200万吨/年兰炭配套产能（其中100万吨已拿到能耗指标），将进一步打通“兰炭—电石—氢气”的原料链路，通过尾气耦合制氢、甲醇相关技术，省去原料采购的中间成本。

中游端：一期30万吨/年BDO装置已全面达产，产品达到优等品标准，借助乌海低碳产业园区的集聚优势，主装置保持高效稳定运行；二期60万吨/年BDO产能正在规划中，建成后总产能将突破90万吨/年，跻身国内BDO行业第一梯队。

下游端：二期布局了60万吨/年可降解塑料PBAT、30万吨/年高端聚醚材料PTMEG、10万吨/年电子级GBL及5万吨/年NMP等产品，精准对接新能源汽车、高端纺织、电子化学品这些高增长赛道，形成“基础化工+新材料”双轮驱动的格局，显著提升了整个产业链的附加值。

## （2）区位优势 and 成本优势

公司地处内蒙古自治区西部，周边地区拥有丰富的煤炭、石灰石、电力等资源。在原材料采购方面，就近采购石灰石、兰炭等大宗原料能够有效降低公司的采购成本和运输费用，以原材料兰炭为例，内蒙古、陕西的兰炭价格相对较低，新疆的兰炭价格相对较高，对比选址在新疆的同行业可比公司，公司在原材料采购、采购成本上具备优势。在能源采购方面，蒙西地区基准电价相较于全国平均水平具有一定优势。

此外在现有生产装置的基础上，公司通过技改升级部分生产装置以实现降本增效目标，如升级 24000Nm<sup>3</sup>/h 制氢装置，通过电石炉尾气制氢技改（形成 1.6 万 Nm<sup>3</sup>/h 产能），替代了部分甲醇裂解制氢工艺，让 BDO 生产成本持续压缩；同时配套建设 50 兆瓦背压式发电机组实现热电联产，再加上余热回收、催化剂回收等技术的应用，大幅降低了单位产品的能耗和物耗，使 BDO 单位成本具有明显优势。

## （3）技术优势

公司整合全球先进工艺资源，引进香港冠达、庄信万丰、奥地利 P&P 工业等国际领先技术，同时结合自身自主研发的专利成果，构建起差异化的技术体系。目前已拥有液体采样器、BDO 加氢反应装置、干法乙炔生产装置等多项核心专利，其中加氢反应装置、刮板式薄膜蒸发装置等专利设备，有效提升了产品收率和品质稳定性，主产品杂质含量低，更能适配高端下游的应用需求。通过工艺革新，实现了反应副产物少、资源利用率高的生产目标，单套装置的运行效率达到行业先进水平。

在技术创新上，公司以“提质提效、节能降耗”为中心，持续探索实践工艺技改创新，凭借优秀的技术人才团队、先进的实验检测平台，获得内蒙古自治区 BDO 产业技术创新中心授牌三维分中心，与乌海市科技局，中国工程院院士、大连理工大学教授蹇锡高签署三方合作协议，共建“院士联合创新中心”。报告期内，公司技术团队开发并获得 7 项实用新型专利技术。

## （4）产业政策优势

公司的 BDO 产业链一体化项目与内蒙古自治区《促进制造业高端化、智能化、绿色化发展的意见》高度契合，属于自治区重点培育的“新型化工+新材料”千亿级产业集群范畴。在政策支持下，公司能够享受能耗指标、技改补贴、园区配套等多方面红利，尤其是在双碳目标背景下，新建电石、兰炭等产能已受到限制（内蒙古自 2021 年起不再审批新增产能，需实施减量置换），公司已投产及规划的产能具备稀缺性，形成了显著的行业准入壁垒。

公司已获评“2025 年内蒙古自治区先进级智能工厂”，借助自治区“双千兆”网络和工业互联网平台建设的政策支持，完成了生产设备数字化、关键工序数控化的升级改造，通过智慧园区管控系统，对生产、环保、安全、能耗等数据进行实时监测和智能响应，运营效率大幅提升。在绿色低碳方面，严格落实内蒙古制造业“高端化、智能化、绿色化”发展要求，污水处理系统实现零排放，电石炉尾气、兰炭尾气等资源化利用率达到行业领先水平，单位产品能耗优于国家标

杆标准，完全契合“双碳”目标下的产业政策导向，有效规避了环保政策收紧带来的合规风险。

(5) 人才优势

作为核心子公司，公司传承了集团公司多年的制造业运营经验，拥有一支行业经验丰富、协作高效的管理团队。目前公司高级工程师 3 人，中级工程师 25 人，专业技术人员 200 余人，依托集团“产业-人才”协同发展模式，定向培育化工技能人才，为技术创新和产能扩张提供了稳定的人力资源保障。

五、报告期内主要经营情况

报告期内，公司实现营业收入 466,486.85 万元，同比下降 9.48%，实现归属于上市公司股东的净利润-37,785.87 万元，同比下降 157.42%。

(一) 主营业务分析

1、 利润表及现金流量表相关科目变动分析表

单位：元 币种：人民币

科目	本期数	上年同期数	变动比例 (%)
营业收入	4,664,868,489.51	5,153,283,517.31	-9.48
营业成本	4,561,701,659.76	4,751,013,940.97	-3.98
销售费用	42,372,031.73	36,854,992.78	14.97
管理费用	160,008,143.99	144,528,443.12	10.71
财务费用	173,339,703.10	113,985,848.38	52.07
研发费用	45,338,837.14	47,065,059.81	-3.67
经营活动产生的现金流量净额	260,608,199.58	381,015,676.88	-31.60
投资活动产生的现金流量净额	-219,374,589.74	-394,480,425.11	44.39
筹资活动产生的现金流量净额	-99,219,059.48	-6,996,758.91	-1,318.07

财务费用变动原因说明：主要系资本化利息减少，费用化利息增加

经营活动产生的现金流量净额变动原因说明：主要系本期销售商品、提供劳务收到的现金以及收到的税费返还较上期减少所致

投资活动产生的现金流量净额变动原因说明：主要系内蒙古三维购建固定资产支付金额减少

筹资活动产生的现金流量净额变动原因说明：主要是偿还债务支付的现金增加

本期公司业务类型、利润构成或利润来源发生重大变动的详细说明

适用 不适用

报告期内，公司内蒙古三维 BDO 一体化项目全年净利润亏损-52,736.75 万元，较 2024 年同比下降幅度较大，主要系市场原因、毛利下滑及固定资产折旧增加所致。

2、 收入和成本分析

适用 不适用

(1). 主营业务分行业、分产品、分地区、分销售模式情况

单位：元 币种：人民币

主营业务分行业情况
-----------

分行业	营业收入	营业成本	毛利率 (%)	营业收入比上年增减 (%)	营业成本比上年增减 (%)	毛利率比上年增减 (%)
橡胶行业	1,064,140,938.75	840,071,909.38	21.06	-21.13	-22.68	增加1.59个百分点
聚酯化纤	1,610,030,899.96	1,557,799,085.90	3.24	-4.03	-8.80	增加5.05个百分点
轨道交通	236,585,168.87	157,060,408.51	33.61	-3.93	-11.81	增加5.93个百分点
BD0 及衍生品	1,576,906,154.01	1,889,712,169.92	-19.84	-6.87	13.84	减少21.80个百分点
其他	177,205,327.92	117,058,086.05	33.94	2.20	7.79	减少3.43个百分点

主营业务分产品情况

分产品	营业收入	营业成本	毛利率 (%)	营业收入比上年增减 (%)	营业成本比上年增减 (%)	毛利率比上年增减 (%)
橡胶制品	1,064,140,938.75	840,071,909.38	21.06	-21.13	-22.68	增加1.59个百分点
聚酯化纤	1,610,030,899.96	1,557,799,085.90	3.24	-4.03	-8.80	增加5.05个百分点
轨交制品	236,585,168.87	157,060,408.51	33.61	-3.93	-11.81	增加5.93个百分点
BD0 及衍生品	1,576,906,154.01	1,889,712,169.92	-19.84	-6.87	13.84	减少21.80个百分点
其他	177,205,327.92	117,058,086.05	33.94	2.20	7.79	减少3.43个百分点

主营业务分地区情况

分地区	营业收入	营业成本	毛利率 (%)	营业收入比上年增减 (%)	营业成本比上年增减 (%)	毛利率比上年增减 (%)
国内	3,988,442,823.13	3,954,949,759.51	0.84	-10.35	-3.94	减少6.62个百分点
国外	676,425,666.38	606,751,900.25	10.30	-2.07	-2.80	增加0.67个百分点
主营业务分销售模式情况						
销售模式	营业收入	营业成本	毛利率 (%)	营业收入比上年增减 (%)	营业成本比上年增减 (%)	毛利率比上年增减 (%)
招标获取	236,585,168.87	157,060,408.51	33.61	-3.93	-11.81	增加5.93个百分点
经销	231,325,400.21	204,527,349.72	11.58	-19.47	-21.94	增加2.79个百分点
直销	4,019,752,592.51	4,083,055,815.48	-1.57	-9.32	-2.61	减少6.99个百分点
其他	177,205,327.92	117,058,086.05	33.94	2.20	7.79	减少3.43个百分点

(2). 产销量情况分析表

√适用 □不适用

主要产品	单位	生产量	销售量	库存量	生产量比上年增减 (%)	销售量比上年增减 (%)	库存量比上年增减 (%)
橡胶V带	A米	105,925,883.95	106,196,034.07	7,625,553.98	-16.64	-17.42	-3.42
输送带	平方米	27,478,316.64	28,257,194.77	4,811,459.27	-24.02	-23.03	-13.93
聚酯切片[注]	吨	132,011.33	133,584.60	1,331.00	-10.37	-13.49	-54.17
涤纶工业丝[注]	吨	115,027.15	116,521.25	4,877.14	18.59	20.98	-23.48
轨道板	块	4,090.00	2,354.00	2,818.00	16.46	-63.28	160.44
混凝土枕	根	697,106.00	637,356.00	430,321.00	-10.30	-23.90	16.12

BDO	吨	197,755.38	201,557.98	2292.67	0.04	2.14	-62.39
电石[注]	吨	103,886.04	102,711.94	3,212.18	3.48	3.17	57.61

[注]聚酯切片、涤纶工业丝、电石生产量不包含自用量

(3). 重大采购合同、重大销售合同的履行情况

适用 不适用

(4). 成本分析表

单位：元 币种：人民币

分行业情况							
分行业	成本构成项目	本期金额	本期占总成本比例 (%)	上年同期金额	上年同期占总成本比例 (%)	本期金额较上年同期变动比例 (%)	情况说明
橡胶行业	直接材料	601,028,610.13	13.52	796,712,895.67	17.20	-24.56	
	直接人工	74,534,496.67	1.68	94,873,667.70	2.05	-21.44	
	制造费用	128,470,606.53	2.89	156,102,755.73	3.37	-17.70	
	运费及其他	36,038,196.05	0.81	38,835,543.13	0.84	-7.20	
聚酯化纤	直接材料	1,409,301,996.03	31.71	1,553,363,226.56	33.53	-9.27	
	直接人工	12,190,264.72	0.27	11,886,443.19	0.26	2.56	
	制造费用	116,311,734.36	2.62	121,548,128.07	2.62	-4.31	
	运费及其他	19,995,090.79	0.45	21,304,224.41	0.46	-6.14	
轨道交通	直接材料	95,283,180.50	2.14	100,666,540.86	2.17	-5.35	
	直接人工	13,404,521.51	0.30	17,085,360.17	0.37	-21.54	
	制造费用	28,152,294.14	0.63	35,890,668.30	0.77	-21.56	
	运费及其他	20,220,412.36	0.45	24,450,706.08	0.53	-17.30	
BDO 及电石	直接材料	1,489,933,782.60	33.52	1,457,373,720.85	31.46	2.23	
	直接人工	66,791,485.35	1.50	41,599,391.08	0.90	60.56	上期处于试生产期，部分直接人工资本化
	制造费用	296,078,298.65	6.66	98,397,051.77	2.12	200.90	本期折旧费用增加
	运费及其他	36,908,603.32	0.85	62,619,283.43	1.35	-41.06	本期货物自提量增加，销售运费降低
分产品情况							
分产品	成本构成项目	本期金额	本期占总成本	上年同期金额	上年同期占总	本期金额较上年同期	情况说明

			比例 (%)		成本比例 (%)	变动比例 (%)	
橡胶制品	直接材料	601,028,610.13	13.52	796,712,895.67	17.20	-24.56	
	直接人工	74,534,496.67	1.68	94,873,667.70	2.05	-21.44	
	制造费用	128,470,606.53	2.89	156,102,755.73	3.37	-17.70	
	运费及其他	36,038,196.05	0.81	38,835,543.13	0.84	-7.20	
聚酯化纤	直接材料	1,409,301,996.03	31.71	1,553,363,226.56	33.53	-9.27	
	直接人工	12,190,264.72	0.27	11,886,443.19	0.26	2.56	
	制造费用	116,311,734.36	2.62	121,548,128.07	2.62	-4.31	
	运费及其他	19,995,090.79	0.45	21,304,224.41	0.46	-6.14	
轨交制品	直接材料	95,283,180.50	2.14	100,666,540.86	2.17	-5.35	
	直接人工	13,404,521.51	0.30	17,085,360.17	0.37	-21.54	
	制造费用	28,152,294.14	0.63	35,890,668.30	0.77	-21.56	
	运费及其他	20,220,412.36	0.45	24,450,706.08	0.53	-17.30	
BDO及电石	直接材料	1,489,933,782.60	33.52	1,457,373,720.85	31.46	2.23	
	直接人工	66,791,485.35	1.50	41,599,391.08	0.90	60.56	上期处于试生产期，部分直接人工资本化
	制造费用	296,078,298.65	6.66	98,397,051.77	2.12	200.90	本期折旧费用增加
	运费及其他	36,908,603.32	0.85	62,619,283.43	1.35	-41.06	本期货物自提量增加，销售运费降低

(5). 报告期主要子公司股权变动导致合并范围变化

适用 不适用

(6). 公司报告期内业务、产品或服务发生重大变化或调整有关情况

适用 不适用

(7). 主要销售客户及主要供应商情况

属于同一控制人控制的客户或供应商视为同一客户或供应商合并列示，受同一国有资产管理机构实际控制的除外。

下列客户及供应商信息按照同一控制口径合并计算列示的情况说明

A.公司主要销售客户及主要供应商情况

适用 不适用

前五名客户销售额80,325.99万元，占年度销售总额17.22；其中前五名客户销售额中关联方销售额0万元，占年度销售总额0。

前五名供应商采购额175,864.75万元，占年度采购总额41；其中前五名供应商采购额中关联方采购额0万元，占年度采购总额0。

**B. 报告期内向单个客户的销售比例超过总额的 50%、前 5 名客户中存在新增客户的或严重依赖于少数客户的情形**

适用 不适用

**报告期内向单个供应商的采购比例超过总额的 50%、前 5 名供应商中存在新增供应商的或严重依赖于少数供应商的情形**

适用 不适用

**C. 报告期内公司股票被实施退市风险警示或其他风险警示**

前五名销售客户

适用 不适用

前五名供应商

适用 不适用

**D. 报告期内公司存在贸易业务收入**

适用 不适用

贸易业务占营业收入比例超过 10%前五名销售客户

适用 不适用

贸易业务收入占营业收入比例超过 10%前五名供应商

适用 不适用

**3、 费用**

适用 不适用

科目	本期数	上年同期数	变动比例 (%)
销售费用	42,372,031.73	36,854,992.78	14.97
管理费用	160,008,143.99	144,528,443.12	10.71
财务费用	173,339,703.10	113,985,848.38	52.07
研发费用	45,338,837.14	47,065,059.81	-3.67

**4、 研发投入**

**(1). 研发投入情况表**

适用 不适用

单位：元 币种：人民币

本期费用化研发投入	45,338,837.14
本期资本化研发投入	
研发投入合计	45,338,837.14
研发投入总额占营业收入比例 (%)	0.97
研发投入资本化的比重 (%)	

(2). 研发人员情况表

√适用 □不适用

公司研发人员的数量	244
研发人员数量占公司总人数的比例 (%)	7.60
研发人员学历结构	
学历结构类别	学历结构人数
博士研究生	0
硕士研究生	0
本科	37
专科	119
高中及以下	88
研发人员年龄结构	
年龄结构类别	年龄结构人数
30岁以下 (不含30岁)	73
30-40岁 (含30岁, 不含40岁)	69
40-50岁 (含40岁, 不含50岁)	55
50-60岁 (含50岁, 不含60岁)	40
60岁及以上	7

(3). 情况说明

□适用 √不适用

(4). 研发人员构成发生重大变化的原因及对公司未来发展的影响

□适用 √不适用

5、 现金流

√适用 □不适用

科目	本期数	上年同期数	变动比例 (%)
经营活动产生的现金流量净额	260,608,199.58	381,015,676.88	-31.60
投资活动产生的现金流量净额	-219,374,589.74	-394,480,425.11	44.39
筹资活动产生的现金流量净额	-99,219,059.48	-6,996,758.91	-1,318.07

(二) 非主营业务导致利润重大变化的说明

□适用 √不适用

(三) 资产、负债情况分析

√适用 □不适用

1、 资产及负债状况

单位：元 币种：人民币

项目名称	本期期末数	本期期末数占总资产的比例 (%)	上期期末数	上期期末数占总资产的比例 (%)	本期期末金额较上期期末变动比例 (%)	情况说明
应收票据	9,555,669.57	0.09	6,834,889.02	0.06	39.81	票据背书未到期
应收款项融资	20,145,522.64	0.19	68,287,153.69	0.63	-70.50	支付货款
预付款项	61,011,275.64	0.59	56,139,245.82	0.52	8.68	
其他应收款	25,627,559.66	0.25	39,234,305.94	0.36	-34.68	应收股利收回
其他流动资产	33,400,250.47	0.32	29,371,070.46	0.27	13.72	
固定资产	6,944,192,208.21	66.66	2,926,442,464.04	27.18	137.29	资产转固
使用权资产	22,301,656.33	0.21	3,383,967.13	0.03	559.04	厂房续租
长期待摊费用	52,364,795.33	0.50	53,928,623.42	0.50	-2.90	
其他非流动资产	41,967,859.53	0.40	162,290,885.66	1.51	-74.14	水权款退回
应付票据	12,136,200.37	0.12	116,549,496.26	1.08	-89.59	票据兑付
应交税费	31,734,630.25	0.30	41,295,391.16	0.38	-23.15	
其他应付款	134,080,859.79	1.29	64,153,935.69	0.60	109.00	保理款增加
一年内到期的非流动负债	1,117,528,435.53	10.73	1,278,712,631.84	11.87	-12.61	
长期应付款	113,054,610.81	1.09	103,715,203.47	0.96	9.00	
预计负债						
递延收益	38,638,667.12	0.37	38,922,640.67	0.36	-0.73	

2、 境外资产情况

适用 不适用

3、 截至报告期末主要资产受限情况

适用 不适用

项目	期末账面余额	期末账面价值	受限类型	受限原因
货币资金	184,291,018.39	184,291,018.39	冻结	银行承兑汇票保证金、信用证保证金、保函保证金
长期股权投资	1,590,015,559.22	1,590,015,559.22	质押	内蒙古三维股权质押借款

固定资产	1,421,932,182.21	922,398,494.61	抵押	借款抵押、保函抵押、售后租回抵押
无形资产	219,526,179.37	191,419,791.86	抵押	借款抵押、保函抵押
合计	3,415,764,939.19	2,888,124,864.08		

#### 4、其他说明

适用 不适用

#### (四) 行业经营性信息分析

适用 不适用

公司从事的橡胶制品、聚酯及涤纶工业丝、BDO及电石等业务属于化工行业，需遵守《上海证券交易所上市公司自律监管指引第3号——行业信息披露》中化工行业的披露要求。

#### 化工行业经营性信息分析

##### 1、行业基本情况

##### (1). 行业政策及其变化

适用 不适用

##### 1、橡胶行业政策及其变化

为了促进我国橡胶工业的快速发展，我国政府与行业组织制定了行业相关的产业政策、法律法规和行业规划，明确了橡胶工业的发展方向及产业扶持政策。其中主要的产业政策、法律法规及行业发展规划如下：

2020年11月15日，东盟10国和中国、日本、韩国、澳大利亚、新西兰共15个亚太国家正式签署了《区域全面经济伙伴关系协定》（英文简称RECP），世界上最大的自由贸易区诞生。在自贸区内，涵盖了从全球最大的天然橡胶、合成橡胶、橡胶制品生产国，形成完备的国际化产业链，相应的货物进出口关税等政策都将进行逐步调整和优化，这将为我国橡胶产业的国际发展提供良好的战略机遇。

2020年11月25日，中国橡胶工业协会发布了《橡胶行业“十四五”发展规划指导纲要》。提出：以构建国内大循环为主体、国际双循环相互促进的新发展格局为契机，深入实施创新战略、绿色可持续发展战略、数字化智能化转型发展战略、建设一批具有国际竞争力的企业集团和产业集群，打造一批具有国际影响力的知名品牌，推动我国由橡胶大国向橡胶强国迈进。

##### 2、化纤行业政策及其变化

2021年6月11日，中国纺织工业联合会发布《纺织行业“十四五”发展纲要》，发展纲要中提出“十四五”期间发展重点任务，将纤维新材料技术作为行业关键技术突破重点，开展技术装备研发创新，补齐产业链短板技术，实现产业链安全和自主可控，强化行业关键技术优势，注重原始创新，加大基础研究投入，带动全产业链先进制造、智能制造、绿色制造能力逐步达到国际先进水平。

2022年4月21日，工业和信息化部、国家发展和改革委员会联合发布《关于化纤工业高质量发展的指导意见》，提出到2025年，构建高端化、智能化、绿色化的现代化纤产业体系，全面建设化纤强国。该文件是我国“十四五”期间推动化纤行业转型升级的重要政策，旨在提升产业链竞争力，促进高性能纤维、生物基纤维等高端化发展，并加快数字化、绿色化转型。

### 3、新材料产业

#### ①电石行业受国家调控，落后产能出清、优化产业结构

2021年3月生效的《关于确保完成“十四五”能耗双控目标若干保障措施》《关于进一步严格高耗能高污染项目布局的通知》指出：从2021年起，不再审批焦炭（兰炭）、电石、聚氯乙烯（PVC）、合成氨（尿素）等新增产能项目，确有必要建设的，须在区内实施产能和能耗减量置换；30,000千伏安以下电石矿热炉，原则上2022年底前全部退出，符合条件的可按1.25:1实施产能减量置换。

公司电石冶炼设备和生产工艺先进，现有产能符合产业政策要求；其次，公司电石业务依托于循环经济布局、清洁生产工艺、节能减排优势，实现了重点污染物电石渣与电石渣滤液综合利用不外排、主要污染物均达标排放、产品能耗达到同行业先进水平，在电石行业环保、能耗准入门槛和管控标准持续提升的背景下，具备持续竞争优势；此外，公司以自产电石作为原料生产BDO等下游产品，建立向BDO及下游产品延伸的循环产业链，符合化工产业上下游一体化协同发展的政策鼓励方向，能够有效规避行业政策变化导致电石等原材料的供应稳定性和价格波动风险，有效提升公司可持续经营能力及风险抵御能力。

#### ②能耗双控、环境保护相关政策趋严，推动煤产业绿色发展

2021年5月生效的《现代煤化工“十四五”发展指南》指出，今后5年现代煤化工产业应科学规划、优化布局，合理控制产业规模，积极开展产业升级示范，推动产业集约、清洁、低碳、高质量发展和可持续发展。2021年11月生效的《“十四五”工业绿色发展规划》指出，严控磷铵、尿素、电石等产品新增产能，新建项目应实施产能等量或减量置换。2022年1月生效的《“十四五”节能减排综合工作方案》指出，到2025年，通过实施节能降碳行动，乙烯、合成氨、电石等重点行业产能和数据中心达到能效标杆水平的比例超过30%。

随着能耗双控、环境保护等方面的相关政策趋严，化工行业面临的环保及能耗管理压力提升，产能释放受到一定限制。在实现“碳中和”目标的过程中，循序渐进、因地制宜地对包括“电石—BDO”产业链在内的煤化工行业实施能耗、环保管控，对于保障能源安全与国民经济稳定运行、实现经济效益与环境效益的统一具有重要意义。公司位于我国西北地区，煤炭、石灰石矿等自然资源富集，相比于我国其他地区，具备更优的煤化工产业发展条件。公司主要产品符合产业发展的区域分工，国家、地方政府明确支持公司所在地区BDO产业链的发展，已充分纳入地区“十四五”规划布局。

#### ③可降解领域支持政策及新能源政策推动了BDO下游需求增长

2007年我国发布了《国务院办公厅关于限制生产销售使用塑料购物袋的通知》（被称为“限塑令”），明确规定自2008年6月1日起，在全国范围内禁止生产、销售、使用厚度小于0.025毫米的塑料购物袋，同时在全国商品零售场所实行塑料购物袋有偿使用制度，以减少塑料袋使用，遏制“白色污染”。2015年联合国通过了《2030可持续发展目标》，从2015年到2030年间以综合方式彻底解决社会、经济和环境三个维度的发展问题，转向可持续发展道路。2020年1月，国家发改委、生态环境部联合发布《关于进一步加强塑料污染治理的意见》（被认为是中国“史上最严限塑令”），提出有序禁止、限制部分塑料制品的生产、销售和使用，积极推广可循环易回收可降解替代产品。2021年7月，国家发展改革委印发了《“十四五”循环经济发展规划》，第四节第九条明确提出：科学合理推进塑料源头减量，严格禁止生产超薄农用地膜、含塑料微珠日化产品等危害环境和人体健康的产品；推进标准地膜应用，提高废旧农膜回收利用水平。2024年10月，国家六部门联合制定发布《大力实施可再生能源替代行动的指导意见》，提出“十四五”重点领域可再生能源替代取得积极进展，“十五五”各领域优先利用可再生能源的生产生活方式基本形成，2030年全国可再生能源消费量达到15亿吨标煤以上，有力支撑实现2030年碳达峰目标。可降解领域的一系列支持政策助推上有原料BDO的需求增长。

新能源政策也迎利好，国务院办公厅《新能源汽车产业发展规划（2021—2035年）》提出：到2025年，新能源汽车新车销售量达到汽车新车销售总量的20%左右，到2035年，纯电动汽车成为新销售车辆的主流，公共领域用车全面电动化，燃料电池汽车实现商业化应用，高度自动驾驶汽车实现规模化应用，有效促进节能减排水平和社会运行效率的提升。新能源政策支持下，新能源汽车锂电池材料GBL/NMP有望快速增长，带动BDO产品需求增长。

## (2). 主要细分行业的基本情况 & 公司行业地位

适用 不适用

从橡胶协会胶管胶带分会对119家会员企业统计数据深入分析，2025年度，胶管胶带行业前10家企业销售收入占全行业46%，前10家企业利润占全行业52%，行业集中度进一步提升。分产品来看：橡胶输送带前5家企业产量占总产量41.3%；橡胶V带前5家企业产量占总产量81%。公司自1997年前身三维有限成立以来，致力于在橡胶胶带领域提供高质量、安全可靠的产品和服务，作为传统主营业务，经营橡胶输送带、V带三十多年，在行业中具有较高影响力，根据中国橡胶工业协会统计数据，公司是全国胶带行业中唯一一家输送带及V带产销量连续多年保持行业前五的企业。

公司从事的涤纶工业丝行业是化纤行业的重要组成部分，其下游应用范围涵盖了汽车安全带、汽车安全气囊、输送带、绳索等领域。近年来，随着我国经济的稳步发展以及涤纶工业丝下游应用的不断扩大，涤纶工业丝产量也随之增长。我国涤纶工业丝行业的年产能约占全球涤纶工业丝行业年产能的70%，处于主导地位。目前国内的涤纶工业丝企业之间分化严重，头部企业产能规模在20万吨以上，其余企业产能均小于10万吨，行业集中度也在进一步提升。行业竞争格局从充分竞争的态势，逐步演变成以行业龙头企业之间的全方位竞争格局为主。

公司采用中纺院聚合装备，纺丝采用德国巴马格和日本 TMT 最新工业丝生产线，具备 25 万吨大有光切片和 15 万吨涤纶工业丝生产能力，并配套进口倍捻机、并线机，进一步提升产品深加工，公司已构建了从“聚酯—涤纶丝工业—胶带”的产业链协同发展模式，且在胶带行业深耕多年，有工业涤纶丝采购需求同时积累了丰富的涤纶丝工业丝产品技术经验，因此具有一定的规模优势和市场、技术先发优势。

BDO 作为一种重要的精细化工基础原料，被广泛用于纺织、化工等领域，其中，PTMEG 是 BDO 的传统应用领域。BDO 的上游产业为甲醇和电石等原料生产企业，下游产业包括纺织服装、生物降解材料、建材、锂电池材料和医药等行业。中国的 BDO 产能在全球中占据主导地位，在全球总产能中占比高达 70% 以上，同时，国内行业领先企业基本集中在中国西北地区新疆、内蒙、宁夏等省份。

公司 BDO 产业一体化项目作为公司进军新兴行业的重要投资项目，产业围绕 BDO、电石核心业务，向上发展兰炭产能，向下拓展 PBAT、PTMEG、GBL 及 NMP 等新材料产能，依托内蒙古自治区石油、煤炭等矿产资源优势，实现石油化工、煤基精细化工的协同发展，优势互补。在生产装备和技术上，公司采用香港冠达、庄信万丰、北京瑞思达、奥地利 P&P 工业股份公司的废酸回收以及中元联合化学的乙炔回收技术等多套较为先进的工艺技术，不但使装置的自动化程度、安全性能以及装置运行的稳定性、连续性大幅度提升的同时，还能使产品品质长期保持在较高水平，反应副产物较少，主产品收率高，更适宜高端下游产品使用，从品质上赢得市场。

## 2、产品与生产

### (1). 主要经营模式

适用 不适用

橡胶制品产业：

公司采购原材料主要采用向国内生产商或贸易商采购的模式。以销定产的生产模式，主要经营活动皆围绕订单展开，需要先与客户、经销商签订相关销售合同后，再根据合同安排采购、制作生产计划，并按合同的要求组织生产，然后交货并提供售后服务。公司输送带产品以直销为主，主要以市场招投标活动方式获取业务订单，与客户单位直接签订货物供货合同，V 带产品以经销为主，主要通过区域经销商以零售、批发方式进行销售，公司市场业务健康发展。随着客户自身业务需求转变，公司业务模式不断创新，建立输送带业务零售方式及 V 带高端产品配套直销方式，逐步形成了产品直销和经销模式相结合的业务模式，更好的满足客户需求，促进公司市场业务持续发展。

化纤产业：

在经营模式上，公司购买 PTA 和 MEG 等主要原材料，通过聚合设备生产成聚酯切片，然后经过纺丝设备生产成涤纶工业长丝，并对外销售。涤纶工业丝行业属于资金密集型行业，其上游为石油化工类产品，下游为汽车安全带、汽车安全气囊、输送带、绳索等领域。在采购方面，涤纶

工业丝主要原材料为 PTA 和 MEG，主要采用合约加现货模式；销售方面主要采用随行就市模式，定价模式为参照同行，价格随行就市。

新材料产业：

公司采取产业链一体化模式经营生产，围绕 BDO 制造，自备动力发电和蒸汽供应，配套自备电石生产、甲醛制备、乙炔制备，实现主材自给。在市场销售上，针对下游的氨纶（PTMEG）、可降解塑料和工程塑料（PBAT、PBT）、新能源汽车锂电池材料等行业进行应用，采取产销协同经营，以合约交易为主、现货为辅的模式，风险控制和现金流能得到有效的保障，定价模式参照市场行情，随行就市。

报告期内调整经营模式的主要情况

适用 不适用

(2). 主要产品情况

适用 不适用

产品	所属细分行业	主要上游原材料	主要下游应用领域	价格主要影响因素
橡胶 V 带	胶带行业	橡胶、帆布、线绳	农机、工程机械、汽车、建材等	原材料价格波动、行业景气度影响
输送带	胶带行业	橡胶、帆布、钢丝绳	机械、冶金、电力、矿业、建材和港口	原材料价格波动、行业景气度影响
聚酯化纤	涤纶纤维制造	PTA、乙二醇	汽车安全带、汽车安全气囊、输送带、绳索等	原材料价格波动、行业景气度影响
BDO	精细化工	兰炭、石灰石、甲醇	PBAT、PTMEG、GBL、NMP 等	原材料价格波动、行业景气度影响

(3). 研发创新

适用 不适用

报告期内，公司大力引进科研人才，自主创新与合作创新双路并举，积极推动产品创新和技术升级，在橡胶胶带、轨道交通、聚酯化纤、新材料等领域共获得批准的发明专利 4 项，实用新型专利 13 项，截止 2025 年 12 月 31 日，集团及子公司共持有发明专利、实用新型专利共 116 项，母公司获得 13 个省级科技成果鉴定。

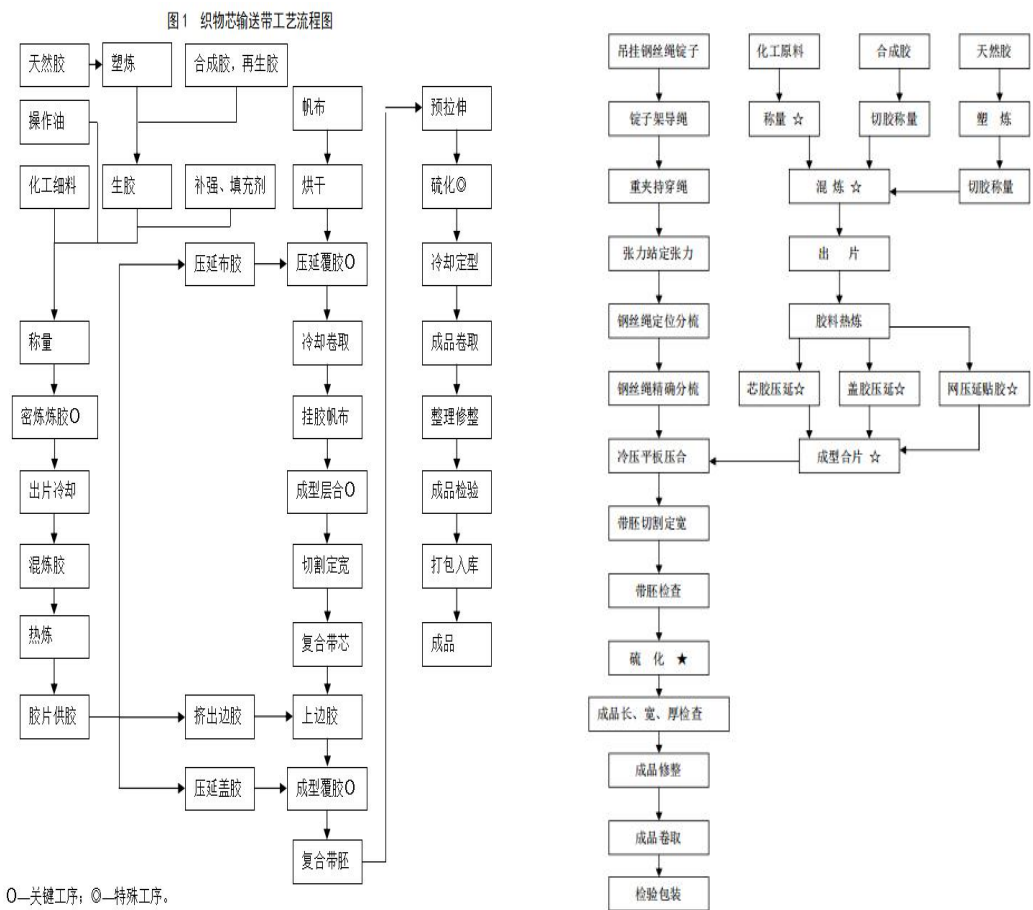
(4). 生产工艺与流程

适用 不适用

1、输送带的生产工艺流程

输送带的生产过程主要包括炼胶、贴胶压合和硫化成型三个阶段。炼胶阶段各种类型的输送带可以使用同样的炼胶设备；贴胶压合阶段钢丝绳芯输送带和其他输送带使用的贴胶压合设备是不同的，互相不能通用；在硫化成型阶段，部分设备可以适用于生产各类输送带，部分设备不能用于生产钢丝绳芯输送带。

(1) 棉帆布、尼龙和聚酯输送带产品的生产工艺 (2) 钢丝绳芯输送带产品的生产工艺

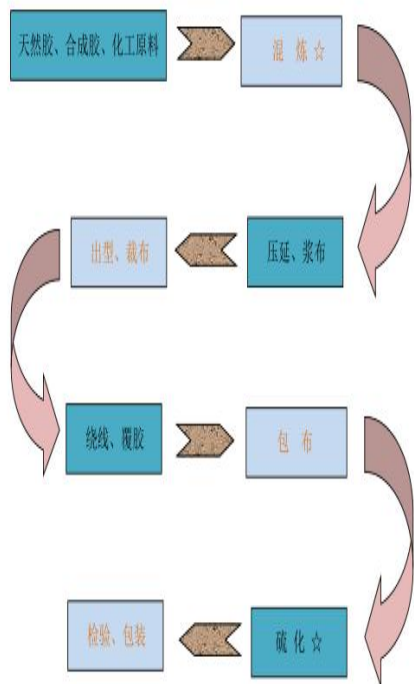


## 2、V带的生产工艺流程

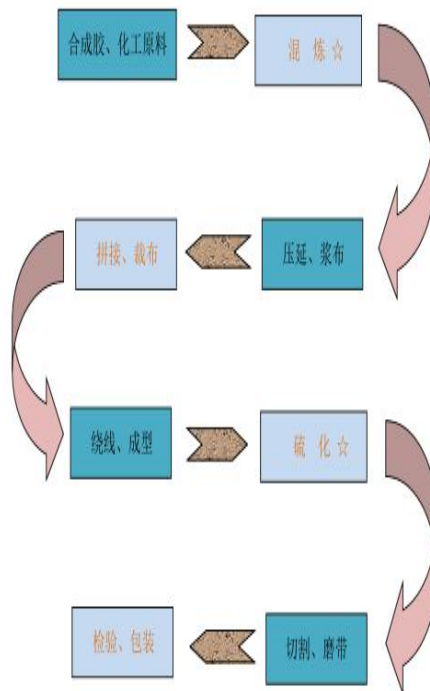
公司生产的V带按生产流程可分为包布带和切边带，包布带的生产流程主要为炼胶、贴胶压合、切割包布和硫化成型四个阶段，切边带主要为炼胶、贴胶压合、硫化成型和切割四个阶段。

- (1) 包布式V带产品工艺流程图 (2) 切边式带、多楔带工艺流程图

包布V带工艺流程图



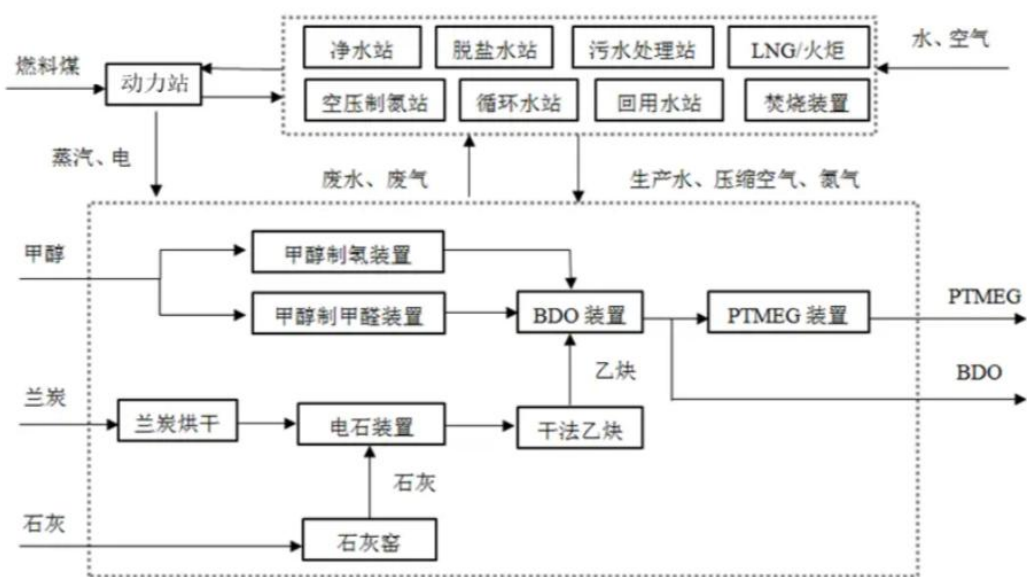
切边带、多楔带工艺流程图



### 3、聚酯纤维生产工艺流程



### 4、BDO 生产工艺流程图



(5). 产能与开工情况

√适用 □不适用

单位：万元 币种：人民币

主要厂区或项目	设计产能	产能利用率 (%)	在建产能	在建产能已投资额	在建产能预计完工时间
三维股份输送带基地	3,160 万 m <sup>2</sup>	86.96			
三维股份三角带基地	2 亿 AM	52.96			
全资子公司材料科技 25 万吨聚酯切片	25 万吨	99.43			
10 万吨工业涤纶丝	10 万吨	115.53			
36 万吨/年乙炔原料(电石)联合装置	36 万吨	90.79			
30 万吨/年 1,4 丁二醇 (BDO)	30 万吨	65.96			

生产能力的增减情况

□适用 √不适用

产品线及产能结构优化的调整情况

□适用 √不适用

非正常停产情况

□适用 √不适用

3、 原材料采购

(1). 主要原材料的基本情况

√适用 □不适用

主要原材料	采购模式	结算方式	价格同比变动比率 (%)	采购量	耗用量
天然胶	比质比价	电汇	4.78	7,326,395.00	7,858,407.00

顺丁胶	比质比价	电汇	-13.66	3,070,270.00	3,351,271.90
丁苯胶	比质比价	电汇	-14.43	7,395,150.00	5,255,318.70
白帆布	委托加工	电汇	2.91	4,572,603.00	4,595,213.00
聚酯帆布	工厂合约	承兑汇票	-1.45	4,728,926.40	5,245,408.10
精对苯二甲酸	合约/现货	电汇	-13.81	212,325.59	212,968.48
乙二醇	合约/现货	电汇	-5.36	82,068.70	82,497.00
甲醇	非招标采购	先款后货	-3.23	253,730.61	254,735.24
兰炭	招标采购	货到付款	-24.26	239,702.63	240,313.17

主要原材料价格变化对公司营业成本的影响原材料价格变动导致营业成本变动。

(2). 主要能源的基本情况

√适用 □不适用

主要能源	采购模式	结算方式	价格同比变动比率 (%)	采购量	耗用量
煤	工厂合约、招标采购	电汇、承兑汇票	-10.42	316,752,280.00	315,272,590.00
电	工厂合约	电汇、预存、月结	-4.23	1,422,959,935.90	1,425,262,730.80
天然气	直供	预存、月结	-2.03	17,859,603.00	17,859,603.00

主要能源价格变化对公司营业成本的影响能源价格变动导致营业成本变动

(3). 原材料价格波动风险应对措施

持有衍生品等金融产品的主要情况

□适用 √不适用

(4). 采用阶段性储备等其他方式的基本情况

□适用 √不适用

4、产品销售情况

(1). 按细分行业划分的公司主营业务基本情况

√适用 □不适用

单位：元 币种：人民币

细分行业	营业收入	营业成本	毛利率 (%)	营业收入比上年增减 (%)	营业成本比上年增减 (%)	毛利率比上年增减 (%)	同行业同领域产品毛利率情况
橡胶行业	1,064,140,938.75	840,071,909.38	21.06	-21.13	-22.68	1.59	
聚酯化纤	1,610,030,899.96	1,557,799,085.90	3.24	-4.03	-8.80	5.05	
BDO 及衍生品	1,576,906,154.01	1,889,712,169.92	-19.84	-6.87	13.84	-21.80	

(2). 按销售渠道划分的公司主营业务基本情况

√适用 □不适用

单位：元 币种：人民币

销售渠道	营业收入	营业收入比上年增减 (%)
经销	231,325,400.21	-19.47
直销	4,019,752,592.51	-9.32

**会计政策说明**

适用 不适用

**5、环保与安全情况**

**(1). 公司报告期内重大安全生产事故基本情况**

适用 不适用

**(2). 重大环保违规情况**

适用 不适用

(五) 投资状况分析

对外股权投资总体分析

适用 不适用

1、重大的股权投资

适用 不适用

2、重大的非股权投资

适用 不适用

3、以公允价值计量的金融资产

适用 不适用

单位：元 币种：人民币

资产类别	期初数	本期公允价值变动损益	计入权益的累计公允价值变动	本期计提的减值	本期购买金额	本期出售/赎回金额	其他变动	期末数
其他非流动金融资产	4,295,000.00							4,295,000.00
应收款项融资	68,287,153.69						-48,141,631.05	20,145,522.64
其他权益工具投资							500,000.00	500,000.00
合计	72,582,153.69						-47,641,631.05	24,940,522.64

证券投资情况

适用 不适用

证券投资情况的说明

适用 不适用

私募基金投资情况

适用 不适用

衍生品投资情况

适用 不适用

4、报告期内重大资产重组整合的具体进展情况

适用 不适用

(六) 重大资产和股权出售

适用 不适用

(七) 主要控股参股公司分析

适用 不适用

主要子公司及对公司净利润影响达 10%以上的参股公司情况

适用 不适用

单位：元 币种：人民币

公司名称	公司类型	主要业务	注册资本	总资产	净资产	营业收入	营业利润	净利润
浙江三维材料科技有限公司	子公司	聚酯切片、涤纶丝的生产和销售	850,000,000.00	1,442,258,904.29	242,662,215.21	1,619,607,077.83	-23,562,538.35	-23,570,218.31
广西三维铁路轨道制造有限公司	子公司	轨交混凝土制品及扣配件的生产	102,800,000.00	996,522,211.40	636,354,238.58	251,749,332.39	121,432,944.29	109,294,021.79
内蒙古三维新材料有限公司	子公司	精细化工、新材料的生产和销售	1,766,000,000.00	5,896,856,068.50	1,031,000,056.71	1,571,849,518.59	-525,805,881.73	-527,367,529.75

注：材料科技、广西三维、内蒙古三维财务数据以合并报表口径列示  
报告期内取得和处置子公司的情况

适用 不适用

其他说明

适用 不适用

(八) 公司控制的结构化主体情况

适用 不适用

## 六、公司关于公司未来发展的讨论与分析

### (一) 行业格局和趋势

√适用 □不适用

#### 1、轨道交通

根据国民经济和社会发展第十五个五年规划纲要，“十五五”期间，我国将持续高质量推进铁路与轨道交通建设，以京津冀、长三角、粤港澳大湾区、成渝地区双城经济圈等城市群为重点，加快构建以轨道交通、高速公路为骨干的一体化、多层次、便捷顺畅综合交通网，深入推进干线铁路、城际铁路、市域（郊）铁路和城市轨道交通“四网融合”，健全城市群交通运输协同发展体制机制。

“十四五”已圆满收官，全国铁路营业里程由 14.63 万公里增至 16.5 万公里、增长 12.8%；高铁由 3.79 万公里增至 5.04 万公里、增长 32.98%，建成世界规模最大、先进发达的高速铁路网。铁路基本覆盖城区人口 20 万以上城市，高铁覆盖 98%城区人口 50 万以上城市。

按照“十五五”规划与国铁集团目标，到 2030 年，全国铁路营业里程将达到 18 万公里左右，其中高铁 6 万公里左右，复线率和电气化率分别达到 64%和 78%，战略骨干通道全面加强，“八纵八横”高铁系统成网，区域互联互通水平显著提升，货运网络能力大幅增强，基本建成世界一流现代化铁路网中国国家铁路集团有限公司。未来五年，全国铁路将新增营业里程约 1.5 万公里，其中高铁新增约 1 万公里，以“联网、补网、强链”为核心，持续服务国家重大战略、促进区域协调发展。

国家“十五五”规划纲要、2035 年远景目标以及“一带一路”高质量发展战略，为轨道交通产业提供长期稳定政策支撑。伴随城市群交通一体化、客运铁路高速化、货运铁路重载化、绿色低碳转型深入推进，轨道交通在未来 5-10 年仍处于高质量发展黄金期，在现代化综合交通运输体系中的骨干作用与战略支撑地位更加凸显。

#### 2、橡胶制品

全球经济形势严峻，通胀压力持续上升，大宗商品价格普遍上涨，对橡胶胶带行业也产生了很大影响。国内外的经济恢复缓慢，胶管胶带行业面临着市场竞争加剧、产品价格偏低、资金周转周期延长等多方面的困难。而中美关系从贸易战到大国竞争，被美国步步紧逼，在中国政府的有效应对下，对中国制造业的出口贸易虽有一定影响，但程度有限，而中国开放、发展的态势不变。随着《区域全面经济伙伴关系协定》（RECP）的生效，涵盖世界最大橡胶生产国、橡胶制品生产国的自贸区，将为中国橡胶工业带来重要的发展机遇。

胶管胶带作为橡胶产业链末端的刚需工业品，行业企业数量多、规模梯度明显，长期处于充分竞争状态。伴随供给侧结构性改革与环保治理趋严，行业准入门槛持续抬升，市场资源向头部集中趋势显著。据中国橡胶工业协会胶管胶带分会对 119 家会员企业最新统计：2025 年度胶管胶带行业前 10 家企业销售收入占全行业 46%，前 10 家企业利润占全行业 52%；分产品看，输送带前

5家企业产量占总产量41.3%，V带前5家企业产量占总产量81%，头部企业在规模、资本、技术、品牌与产能上的优势持续扩大，行业由分散竞争加速走向龙头主导、分层竞争格局。

2025年是“十四五”收官、行业转向高质量发展的关键节点，叠加双碳目标全面推进，绿色低碳、智能高效、长寿命、高可靠成为行业转型核心方向。产量与出口呈现内需承压、外需支撑、结构升级特征，总体来看，行业正处于增速放缓与结构优化并行、低端出清与高端扩容同步、国内深耕与海外拓展并重的转型周期，具备绿色制造、特种产品、全产业链协同能力的企业将获得更大发展空间。

### 3、化纤产业

作为化纤行业一个分支，从供给端来看，经过过去数年的快速扩张，我国涤纶工业丝已成为全球最大的生产国，产能占全球70%以上比例。当前，受全球通胀压力持续上升等各种因素推动，上游原材料价格波动较大，化纤行业运行压力较大，尤其是涤纶工业丝领域，近两年产能扩产过快，下游需求受压制，行业竞争激烈。但从长期看，涤纶工业丝行业为技术密集型及资本密集型行业，行业集中度较高，且随着新产品的不断涌现，涤纶工业丝的使用领域也不断扩展，下游需求的增长态势良好。行业发展要着眼于长远发展，提升产业整体竞争力，把握产业优化升级、提升科技创新能力、加大产品差别化、加快绿色发展等新机遇。

### 4、新材料产业

目前国内BDO主要集中在新疆、陕西、内蒙等西北资源富集地区，且生产工艺以炔醛法为主，其主要原料为煤炭和电石等。我国西部地区石油、天然气和煤炭资源丰富，电石产能也主要集中在中西部地区，且其具有不宜远距离运输的特点，考虑到开采和运输成本因素，我国炔醛法生产装置主要位于西部地区。未来几年我国BDO新增产能大多数位于西部地区，我国BDO产能呈现进一步向西部集中的态势。

2020年以前由于受到行业因素影响，国外部分生产BDO的企业停产，叠加我国BDO下游产业链需求旺盛，导致短期内BDO产品供不应求，其价格也在2020年下半年开始快速上涨，行业内企业的盈利水平大幅提升。受到上述利好因素影响，一些国内化工企业纷纷规划新建BDO项目。

BDO除在氨纶及工程塑料等传统应用领域有较大的需求外，在生物降解材料、锂电池等新兴领域的应用也在快速扩大。PBS系列生物降解材料在“禁限塑”等政策利好驱动下，未来将迎来快速增长。随着国家对新能源产业的日益重视，以及新能源汽车销量的逐年增长，对于动力锂电池的需求量也在不断扩张，进而推动了我国动力锂电池迅速发展。BDO作为PBS系列生物降解材料和锂电池产业链中重要的原材料，下游产业的广阔前景将对BDO的需求形成极大的拉动。长期来看，随着新增产能投产，BDO的产能和需求量将呈现同步快速增长的趋势，供需矛盾有望趋于缓和。

随着国家提出“双碳”目标及习近平总书记提出“绿水青山就是金山银山”的重要指示，各地开始限制新增电石产能的审批，现有电石产能进行有序推出。在此背景下，具备配套电石产能的 BDO 企业，在行业竞争中具有较强的成本弹性，在市场中将占据主导地位。

国家“十五五”规划将生物制造、高端化工新材料列为七大未来产业赛道，明确 BDO 所属的生物基材料、可降解塑料、新能源材料为重点扶持方向，推动化工行业高端化、智能化、绿色化转型，严控低水平重复建设，引导产能向优势企业集中。BDO 作为生物降解材料、新能源汽车和热塑性弹性体等行业的重要基础化工原料，将随之迎来行业新的发展机遇。

## (二) 公司发展战略

适用 不适用

三维股份自创立以来，就始终秉承“专注实业，立足中国，布局未来”的发展理念。在改革开放之初，公司以橡胶制品产业切入快速爆发的工业化进程，迈出了发展的第一步；在中国城镇化进程中，敏锐地把握轨道交通产业庞大市场机遇，进军轨交业务，实现公司业务版图的再一次扩张；在中国进入绿色发展新阶段，大力推动双碳经济转型的历史机遇前，我们再一次布局 BDO 及可降解塑料一体化项目。公司将持续加大对公司治理、人才引进、技术创新、产能优化、市场营销等环节的投入和升级，继续锚定中国经济发展，积极寻找新经济带来的新机遇，始终扎根制造业，稳步推进多元化产业布局。

**做精橡胶产业：**强化产业链优势，加大创新研发力度，提升现代管理水平，始终确保橡胶产业的龙头地位，不断提升品牌知名度和市场竞争力。

**做大轨交产业：**不断丰富产品品类，扩大在手客户订单规模，以期内涵增长；与更多合作伙伴强强携手，开拓更多国内城市地铁、城际轨交市场，共同布局国际轨道交通市场，以期外延增长。

**做强新材料产业：**以 BDO 一体化项目为核心，继续布局上游资源，不断扩展产业规模，优化成本优势；密切关注下游动态，重点布局新兴领域、进口替代等高附加值下游产品开发；积极响应碳中和战略，不断提升绿色低碳生产水平。致力于构建“上游树大根深，下游枝繁果盛”，规模优势与盈利能力兼具的绿色一体化产业链。

## (三) 经营计划

适用 不适用

2026 年，全球经济继续面临地缘政治冲突加剧、石油能源及化工原料价格大幅波动等挑战，面对诸多不确定的政治、经济形势，国内实体经济的抗风险和承压能力面临较大考验。

在此背景下，公司将发挥多元产业链结构的互补优势，持续巩固抗风险能力，持续推进现有产业技改增效项目，数字化转型升级，深挖盈利和增收空间，主要计划如下：

### 一、聚焦降本增效，推动技改项目落地见效

2026年度，公司将全力支持各子公司重点推进超高强型工业长丝节能降碳技改、智能化输送带技改、正丁醇回收提质、炔化装置铜铈催化剂回收技改、BDO回收等重点项目，着力实现扩产提效、节能降耗、降低成本、提升利润的核心经营目标。

#### 1、超高强型工业长丝节能降碳技改项目

2026年度完成设备安装调试并投产运营。该项目聚焦高端产品研发生产，优化固相增粘、纺丝牵伸等关键工艺，致力于制备超高强型涤纶工业长丝，形成年产不低于6万吨的生产能力，满足航空航天、军用设施等高端领域需求，实现进口替代；项目以绿色制造为导向，每年可实现既定的节能减排目标，实现经济效益与环境效益双赢。

#### 2、智能化输送带技改项目

2026年度完成设备安装、验收及投产工作，有效降低人工成本和生产能耗，进一步扩大生产产能。该项目将新增一条压延成型一体机、两条宽幅胶片挤出压延生产线，通过优化帘布、帆布等纺织物贴胶及压延成型工艺，实现带芯、覆胶生产一体化，将压延成型两道工序合二为一，并实现智能化控制。其电控系统与MES系统对接，可完成线速度调整、张力控制、安全保护等多项功能，项目落地后将大幅降低人工成本，显著提升生产效率和产品质量。

#### 3、正丁醇回收提质项目

2026年启动该技改项目，采用沸石膜脱水工艺，改造T-305/306塔，提升分离与层析效果，提高BDO生产伴生正丁醇的收率。根据2025年数据跟踪，正丁醇理论年产量可达11800吨，但当前收率不足50%，改造后正丁醇回收系统收率将提升至90%~93%，同时减少中压蒸汽用量。

4、炔化装置铜铈催化剂回收技改项目

该项目将新建两套600kg/h的催化剂回收装置，对BDO生产过程中排出的废催化剂进行高效回收，经特殊处理后循环用于炔化反应生产，最大限度降低炔化催化剂使用量，提高BDO产品收率，减少乙炔气消耗，进而降低BDO生产成本。

#### 5、BDO废液回收项目

年产30万吨BDO会产生3.5万吨含25%-35%BDO的焦油危废，目前该类危废以低价外销，高价值未得到充分发挥。本项目将在多个实施方案中进行综合评估，择优选定合适的技改方案：方案一，新建一套BDO回收装置，将其直接反应生产THF产品；方案二，采用国内通用精馏提纯技术直接提取废液中的BDO产品。方案实施落地后，预计将产生8000万-1亿元的经济效益。

## 二、构建数字管理平台，健全内控管理体系

2026年度，公司计划在信息化项目建设、内控管理体系建设持续提升，构建起集团化数字管理平台，结合内控管理，打造精简、高效、合规的管理体系，实现数字筑基、预警、辅助决策等管理目标。

#### 1、有序推进信息化项目建设

材料科技、胶带事业部MES系统建设项目：一是打通ERP与MES系统数据壁垒，实现订单全过程节点可监控、可追溯，提升销售与工厂协同管理效率；优化生产订单排程，实现生产过程可

视化管控。二是建立完善的质量检验管理体系，推动制造质量管理信息化，实现质量问题的全程跟踪与闭环处理，提升产品质量稳定性。三是实时监控生产进度和设备运行状态，快速反馈生产计划执行情况，形成计划闭环管理，支撑多品种、小批量生产模式，提高生产响应速度。四是全面统计分析订单的标准成本与实际成本（含用料、废品、能耗等），为公司制定降本提效措施、优化经营决策提供数据支撑，提升工厂整体运营效率。

内蒙古三维智能工厂项目：围绕生产管控、设备管理、安全环保、能源管理、应急管理、质量管控及辅助决策等核心领域，开展智能化研究与应用，推动企业生产运营实现自动化、数字化、模型化、可视化、集成化。实现异构系统多智能体的互联互通与应用集成，建成“绿色、安全、高效、节能、创新”的智能制造工厂。

公司人力资源管理系统项目建设：紧紧围绕集分权体系落地，适时推进人力平台人事与组织管理项目建设，构建“集团+分子公司”的人力数字化基础架构，在人力共享流程优化、在册人数管控、绩效考核实施、人才共享调配及业务数据分析等方面发挥支撑作用，提升人力资源管理效能。

公司数据决策项目建设：建立衡量企业经营状况的关键指标体系，打通业务与财务数据壁垒，从财务结果视角审视业务差距、优化调整经营策略；基于现有经营数据，对未来业务趋势和关键事件进行科学预估与推断，合理安排资源、制定财务计划，保障经营稳健运行及经营目标达成；收集各业务板块报表需求，精准满足当前业务运营与决策需要。

## 2、持续完善内控管理体系

随着公司规模不断扩大，内控管理需进一步精细化策划、制定更贴合实际的执行方案，以集约化管控降低系统性风险，提升资源协同效率。2026年度，公司将持续深化内控体系建设，推动各项制度落地执行，建立制度归集数据库；构建风险预警机制，完善各部门及各业务环节的内控风险管控点；深化制度执行与闭环管理，开展制度执行落地专项审计工作；推进1-2个业务循环审计项目，强化内控监督效能。

公司围绕精简、高效的管理理念，持续优化组织职能，健全集团公司资源统筹机制，推进企业扁平化管理、精益化管理；持续完善财务预算管理体系，提升经营指标监控能力，全面推进经营绩效数据化管理；严格落实上市公司高管绩效管理制度，加强公司管理层绩效考核工作，强化激励约束作用。

## 三、聚焦四大板块，拓品类、提质效、保增长

2026年，公司将紧密对接市场动态，细分客户需求，以技术创新为引领，切入下游市场细分品类，精耕细作营销渠道，全力保障年度营业收入逆势增长。

1、橡胶胶带领域，将加快高强度高耐磨耐高温输送带、阻燃耐高温输送带、残膜回收机花纹带、高耐油阻燃输送带、高性价比三元乙丙多楔带、大负荷农机带、包布残膜机带、微耕机带等特种性能、高性价比新产品的研发与推广，以满足客户多元化应用场景需求、降低客户经营成本为目标，升级售前售后服务效率，提升产品市场占有率。

2、聚酯化纤领域，公司将充分发挥行业协会桥梁纽带作用，持续加强反内卷、限产保价工作力度，力争工业丝和切片价差在2025年基础上实现提升；同时加快高模低缩产品投产进度，抢抓当前市场紧张的发展机遇，及早实现产能释放与效益兑现；加大研发投入力度，逐步攻克高端产品质量瓶颈和市场准入瓶颈，尤其在高端车纤产品领域，实现质量与市场双向突破。

3、BDO新材料领域，充分利用甲醛装置富余产能，推进富余甲醛外销工作。当前公司3套甲醛装置总产能达72万吨，根据实测数据，年产30万吨BDO仅消耗甲醛66万吨，尚有6万吨甲醛产能未充分利用。公司计划新增输送管道及密闭装车鹤管，向外销售富余甲醛产能，实现企业增收与装置产能利用率提升的双重目标。

4、轨道交通领域，2026年公司将重点跟进成都轨道交通第五期、成达万铁路、渝昆铁路、成渝中线高铁等重点项目建设进度，适时参与相关项目管片、轨枕、扣件等产品采购投标工作。依托公司扎实的技术实力、可靠的品质保障、丰富的轨交产品线及成熟的销售模式，全力确保年度销售额实现增长。

公司将依托集团资源优势，稳增长、提质效、强管理，统筹推进各项经营计划，严控内部成本、深挖盈利潜力，全力兑现经营目标，回报全体股东的信任与支持。

#### (四) 可能面对的风险

适用 不适用

##### 1、行业竞争加剧的风险

公司所处的橡胶制品行业、轨道交通行业、化纤行业、新材料产业属于市场化程度较高、竞争较为激烈的行业。行业中，来自国内外市场的竞争者众多，既有一批历史悠久、资金实力雄厚的国际巨头，又有数家具有一定规模且已登陆资本市场的国内企业。随着行业竞争加剧，未来在行业中将可能呈现规模、技术、资金实力全方位竞争的态势。市场竞争的加剧可能导致公司产品价格产生一定程度的波动，进而影响公司的盈利水平。

##### 2、下游行业周期性波动的风险

公司产品主要应用于铁路、城际交通、机械、冶金、电力、矿业、化工、建材和港口等行业，上述行业的周期性与公司产品的行业周期高度相关。此外，国内外宏观经济仍存在较大不确定性，因此上述行业和宏观经济的波动都将对公司业务产生一定影响。

##### 3、主要原材料的价格波动风险

公司橡胶产品主要原材料包括天然橡胶和合成橡胶等橡胶材料，其中橡胶材料成本占公司胶带产品原材料成本的比例约为40%，橡胶价格的波动对公司经营成果影响较大。受供求关系、期货市场变动、原油价格和美元汇率波动等多方面影响，天然橡胶的价格波动较大。作为天然橡胶的可替代性原材料，合成橡胶的价格与天然橡胶密切相关，近年来天然橡胶价格变动较大，合成橡胶的价格亦出现大幅波动。受限于橡胶制品的固有工艺特征，橡胶原材料占产品成本比重较高

的状况继续存在，未来一段时间原材料价格的波动仍会对公司橡胶产品的毛利率波动产生影响。此外，若原材料价格持续上涨且公司无法转嫁该部分成本，将削弱公司产品的盈利能力。

公司轨交产品主要原材料包括预应力钢丝、冷拔钢丝及螺纹钢等钢材制品，以及水泥、河沙、石碴等。其价格受宏观经济、供需状况、气候变化及突发性事件等诸多因素影响，上述材料价格的波动也会对公司毛利率波动产生影响。此外，若原材料价格持续上涨且公司无法转嫁该部分成本，将削弱公司产品的盈利能力。

公司化纤产品主要原材料包括PTA、MEG等，其价格受原油等基础原材料价格和市场供需关系影响，价格波动较为明显。报告期内化纤产品直接材料成本占比超过80%以上，其价格的波动对公司经营成果影响较大，且2021年以来国际原油价格持续大幅波动，导致PTA、MEG原材料采购价格存在较大的不确定性。若PTA、MEG等原材料价格持续上涨且公司无法转嫁该部分成本，将削弱公司化纤产品的盈利能力。

新材料产业在主要原材料上如动力燃煤、兰炭、石灰石等方面，受市场供需关系、大宗商品价格周期影响，存在价格波动风险。

#### 4、人力资源风险

作为劳动密集型的橡胶制品产业，未来的可持续发展、产业发展规模将受到人力资源总量下降、劳动力老龄化等问题的制约，而发展智能制造、推进机器换人，已成为实现可持续发展的战略选择。

#### 5、重大资产重组形成的商誉减值的风险

根据《企业会计准则》规定，合并形成的商誉不作摊销处理，但需在未来每年年度终了进行减值测试。未来如果出现宏观经济形势及市场行情恶化、客户需求变化等导致商誉减值的情形，则会对公司的当期业绩带来不利影响，提请投资者注意相关风险。

#### 6、安全、环保风险

随着国家相关法律法规日益严格，公司的环保及安全生产方面的压力也在增大，可能会存在因设备故障、人为操作不当、自然灾害等不可抗力事件导致的安全环保方面事故的风险。安全生产、环境保护仍然制约着公司的经营和发展。

公司将不断加强生产运营的精益管理，对生产工艺进行优化，持续降低生产过程中各项能耗指标和污染物排放浓度指标，加强安全生产管理，严格落实安全生产主体责任，积极主动发现问题、整改问题、解决问题。

### (五)其他

适用 不适用

七、公司因不适用准则规定或国家秘密、商业秘密等特殊原因，未按准则披露的情况和原因说明

适用 不适用

## 第四节 公司治理、环境和社会

### 一、公司治理相关情况说明

√适用 □不适用

报告期内，公司按照《公司法》、《证券法》和上海证券交易所相关法律法规文件的要求，并结合公司实际情况，不断完善法人治理结构，规范公司运作与信息披露义务。

公司股东会、董事会及经营层之间权责明确，运作规范。公司董事会下设薪酬与考核委员会、审计委员会、提名委员会和战略委员会等专门委员会，进一步完善了公司的法人治理结构。

公司主要治理情况如下：

1. 股东与股东会：公司按照《公司章程》、《股东会议事规则》的要求召集、召开股东会，遵守表决事项、程序的相关规定，保证公司和全体股东的合法权益。股东会均经律师现场见证并出具法律意见书，决议合法有效。

2. 控股股东依法行使其权利，承担其义务，切实履行对公司及其他股东的诚信义务，未发生超越股东会直接或间接干预公司决策和经营活动的情况。公司与控股股东在人员、资产、财务、机构和业务上做到了“五独立”。公司董事会和内部机构均能够独立运作。

3. 董事和董事会：公司董事会按照《公司章程》、《董事会议事规则》的规定开展工作，会议召集、召开程序规范，董事选举、董事会人数和人员构成符合相关规定，全体董事能够诚信、勤勉的履行职责，认真参与公司重大事项的决策，能够积极参加有关培训。董事会下各个委员会及其召集人主要由独立董事担任，独立董事能够认真、独立的履行职责，对公司重大决策作用积极。

4. 监事和监事会：公司监事会按照《公司章程》、《监事会议事规则》的要求认真履行职责，监事会人数和人员构成符合相关规定，各监事均能本着对股东负责的态度，监督公司重大事项、关联交易、财务状况及公司董事和高级管理人员履职的情况，维护公司及股东的合法权益。

根据2024年7月1日起实施的新《公司法》及中国证监会发布的《关于新〈公司法〉配套制度规则实施相关过渡期安排》《上市公司章程指引（2025年修订）》《上海证券交易所股票上市规则（2025年4月修订）》《上海证券交易所上市公司自律监管指引第1号-规范运作》等法律、法规和规范性文件要求，并结合公司的实际情况，公司拟取消监事会，由董事会审计委员会行使监事会的法定职权，公司《监事会议事规则》等监事会相关制度相应废止，《公司章程》相应修订。该事项经公司2025年第一次临时股东大会审议通过。

5. 信息披露与透明度：公司按照《上市规则》、《信息披露管理制度》及《重大信息内部报告制度》等要求，规范信息披露标准，依法履行信息披露义务，严格遵守“公平、公正、公开”的原则，真实、准确、完整、及时地披露公司信息，保证所有股东公平获得信息，并继续提高公司信息披露的透明度。同时加强与投资者的交流和沟通，注重维护投资者关系。

6. 内部控制：公司根据《企业内部控制基本规范》及其配套指引的规定，对纳入内控评价范围的公司各种业务和事项均已建立了内部控制，形成了基本适应公司生产经营管理和战略发展需要的内部控制体系。

报告期内，公司内部控制体系能够得以有效执行，公司及时披露《内部控制评价报告》和《内部控制审计报告》。

公司治理与法律、行政法规和中国证监会关于上市公司治理的规定是否存在重大差异；如有重大差异，应当说明原因

适用 不适用

**二、公司控股股东、实际控制人在保证公司资产、人员、财务、机构、业务等方面独立性的具体措施，以及影响公司独立性而采取的解决方案、工作进度及后续工作计划**

适用 不适用

控股股东、实际控制人及其控制的其他单位从事与公司相同或者相近业务的情况，以及同业竞争或者同业竞争情况发生较大变化对公司的影响、已采取的解决措施、解决进展以及后续解决计划

适用 不适用

三、董事和高级管理人员的情况

(一) 现任及报告期内离任董事和高级管理人员持股变动及薪酬情况

√适用 □不适用

单位：股

姓名	职务	性别	年龄	任期起始日期	任期终止日期	年初持股数	年末持股数	年度内股份增减变动量	增减变动原因	报告期内从公司获得的税前薪酬总额(万元)	是否在公司关联方获取薪酬
叶继跃	董事长	男	58	2023-6-7	2026-6-6	374,549,972	374,549,972	0	-	47.29	否
陈晓宇	董事、总经理	男	37	2023-6-7	2026-6-6	0	0	0	-	38.19	否
吴光正	董事、副总经理	男	31	2023-6-7	2026-6-6	0	0	0	-	-	是
叶邦领	职工代表董事	男	45	2025-8-4	2026-6-6	0	0	0	-	20.51	否
申作青	独立董事	男	63	2023-6-7	2026-6-6	0	0	0	-	8	否
陈东坡	独立董事	男	54	2023-6-7	2026-6-6	0	0	0	-	8	否
何丽丽	独立董事	女	39	2023-6-7	2026-6-6	0	0	0	-	8	否
叶泓开	副总经理	男	26	2023-6-7	2026-6-6	0	0	0	-	14.8	否
李帅红	副总经理、财务总监	女	47	2023-6-7	2026-6-6	253,500	253,500	0	-	38.41	否
李晓林	副总经理	男	45	2023-6-7	2026-6-6	253,500	253,500	0	-	39.11	否
程沧	董事会秘书	男	56	2024-5-22	2026-6-6	0	0	0	-	38.93	否
赵向异	原董事	男	46	2023-6-7	2025-8-4	906,246	906,246	0	-	5.75	否
合计	/	/	/	/	/	375,963,218	375,963,218	0	/	266.99	/

注：吴光正的工资和年终奖由四川三维发放，未统计在上述表格中。

姓名	主要工作经历
----	--------

叶继跃	1997年至今，历任三维有限、三维股份董事长，兼任浙江三维材料科技有限公司执行董事、经理、浙江三维能源管理有限公司执行董事、总经理、三门万和实业有限公司执行董事、上海广耀橡胶制品有限公司执行董事、台州凯星橡胶有限公司董事长、台州三和房地产开发有限公司监事、溧平富兴矿业有限公司执行董事、武川县志强矿业有限责任公司监事。
陈晓宇	先后担任三门县政协常委、三门县新联会秘书长、台州市企业家协会常务副会长、新生代企业家联谊会常务副会长、三门橡塑协会橡胶分会会长、海游商会副会长。2013年2月至2017年6月任三维股份营销部经理。2017年6月至2018年8月任三维股份董事、总经理、董事会秘书。2018年8月至今任三维股份董事、总经理。兼任浙江三维联合热电有限公司董事长、内蒙古三维新材料有限公司执行董事、总经理、内蒙古锦航能源有限公司执行董事、经理、内蒙古三维千屹能源有限公司执行董事、经理。
吴光正	2019年3月至2020年4月先后担任广西三维铁路轨道制造有限公司执行董事助理，四川三维轨道交通科技有限公司职工董事、合约资产部副部长、总经理助理。2020年5月至今担任四川三维轨道交通科技有限公司职工董事、总经理。
叶邦领	2004年至2015年任职于海啊进出口集团有限公司，历任绩效专员、人力资源经理、人力资源总监、集团总经理助理等职务。2015年6月至2018年3月自主创业。2018年4月加入三维股份，负责行政人事部门工作，现任公司职工代表董事。
申作青	浙江工商大学教授、硕导。1985年8月起在杭州商学院（现浙江工商大学）参加工作，先后在多个部门、学院工作并担任领导职务。2011年1月至2016年12月任校发展规划处处长兼高等教育研究所所长。于2022年8月退休。
陈东坡	曾任万邦德制药集团股份有限公司董事、财务总监，北京中卫康医药投资有限公司财务总监，安徽人和环境科技股份有限公司董事、财务总监、董事会秘书，浙江天草生物科技股份有限公司财务总监、董事会秘书。2022年5月至2025年11月任浙江跃岭股份有限公司独立董事，2023年6月至今任三维控股集团股份有限公司独立董事，2016年5月至2024年3月任浙江前进暖通科技股份有限公司财务负责人，2019年9月至2024年10月任浙江前进暖通科技股份有限公司董事会秘书，2024年10月至今任涛涛车业独立董事，2026年1月至今在浙江科腾精工机械股份有限公司负责财务管理工作。
何丽丽	2010年4月至2016年8月，就职于浙江泰隆银行股份有限公司临海支行，任客户经理；2016年9月至2018年5月，就职于平安银行股份有限公司临海支行，任副行长；2018年6月至2019年12月，就职于平安证券股份有限公司浙江分公司，任财富经理；2020年1月至2022年7月，就职于平安证券股份有限公司台州营业部，任营业部总经理；2022年9月至今，就职于浙江伟星创业投资有限公司，任投资经理。
叶泓开	2022年8月至今任浙江三维材料科技有限公司总经理、三维股份杭州分公司总经理。
李帅红	曾先后担任崇舜化学财务各岗、财务总监兼董事会秘书，华立集团各产业子集团（华正新材、联生绝缘材料、华立科技、华智控股等）财务总监（或兼任运营总监）、上海中柔资产管理有限公司总裁、浙江坤德创新岩土有限公司财务总监、舒普智能技术股份有限公司独立董事、浙江政阳科技有限公司执行董事兼总经理、上海夕寸投资管理有限公司监事。2023年6月至今任三维股份副总经理、财务总监。
李晓林	2007年9月至2011年5月任三维有限成型车间主任；2011年起在三维股份任职，现任三维股份副总经理。
程沧	曾任中国建吴集团资产管理部项目经理、北京宜众通达财经公关公司上海分公司总经理、国海证券上海宝源路营业部副总经理、珠海中珠创业投资有限公司投资总监、深圳前海平步投资管理有限公司总经理、莱茵达体育发展股份有限公司董事会秘书、广东溢多利生物科技股份有限公司董事长助理、投资发展部高级总监、董事会秘书。2024年5月至今任三维股份董事会秘书。
赵向异	2007至2010年任三维有限销售部副经理，2011年至2025年8月任三维股份董事，现任公司销售部副经理。

其它情况说明  
适用 不适用

(二) 现任及报告期内离任董事和高级管理人员的任职情况

1、 在股东单位任职情况

适用 不适用

2、 在其他单位任职情况

适用 不适用

任职人员姓名	其他单位名称	在其他单位担任的职务	任期起始日期	任期终止日期
叶继跃	三门万和实业有限公司	执行董事		
叶继跃	台州凯星橡胶有限公司	董事长		
叶继跃	台州三和房地产开发有限公司	监事		
叶继跃	滦平富兴矿业有限公司	执行董事		
叶继跃	武川县志强矿业有限责任公司	监事		
叶继跃	上海广耀橡胶制品有限公司	执行董事		
叶继跃	浙江三维材料科技有限公司	执行董事、经理		
叶继跃	浙江三维能源管理有限公司	执行董事、总经理		
陈晓宇	浙江三维联合热电有限公司	董事长		
陈晓宇	内蒙古三维新材料有限公司	执行董事、经理	2021年6月	
陈晓宇	内蒙古锦航能源有限公司	执行董事、经理	2024年4月	
陈晓宇	内蒙古三维千屹能源有限公司	执行董事、经理	2024年4月	
吴光正	四川三维轨道交通科技有限公司	职工董事、总经理		
陈东坡	浙江跃岭股份有限公司	独立董事	2022年11月	2025年11月
陈东坡	浙江涛涛车业股份有限公司	独立董事	2024年10月	
陈东坡	浙江科腾精工机械股份有限公司	财务管理	2026年1月	
何丽丽	浙江伟星创业投资有限公司	投资经理	2022年9月	
叶邦领	内蒙古三维新材料有限公司	监事	2021年6月	
叶泓开	浙江三维材料科技有限公司	总经理		
叶泓开	浙江驰成能源科技有限公司	董事	2023年9月	
叶泓开	三门驰成能源科技有限公司	董事	2023年10月	
在其他单位任职情况的说明				

**(三) 董事、高级管理人员薪酬情况**

√适用 □不适用

董事、高级管理人员薪酬的决策程序	在本公司领取薪酬的董事、高级管理人员报酬决策程序，一是高级管理人员报酬是结合公司年度经营状况及业绩考评结果，经公司薪酬与考核委员会决定；二是独立董事薪酬经公司股东会审议决定；三是其他在公司获得报酬的职工董事等，按照公司薪酬管理制度，结合个人绩效考评结果综合确定报酬。
董事在董事会讨论本人薪酬事项时是否回避	是
薪酬与考核委员会或独立董事专门会议关于董事、高级管理人员薪酬事项发表建议的具体情况	根据《上市公司独立董事管理办法》、《公司章程》等相关规定，综合考虑独立董事为公司规范运作、治理体系建设和可持续发展做出的重要贡献，参考行业薪酬水平、地区经济发展状况，结合公司发展情况及独立董事专业度和敬业度，将独立董事薪酬(津贴)标准调整为每人每年度税前8万元人民币。
董事、高级管理人员薪酬确定依据	根据行业情况和地区水平，并结合公司实际生产情况，确定内部董事、高级管理人员薪酬，薪酬由工资加奖金两部分构成；独立董事津贴为8万元/年/人（税前）。
董事和高级管理人员薪酬的实际支付情况	公司高管人员薪酬中的基础年薪部分按公司规定按月支付，绩效年薪部分待一个完整会计年度过后再另行支付，独立董事的薪酬按《关于调整独立董事薪酬标准的议案》的薪酬按月平均支付
报告期末全体董事和高级管理人员实际获得的薪酬合计	266.99
报告期末全体董事和高级管理人员实际获得薪酬的考核依据和完成情况	2025年度，独立董事领取的独立董事津贴不适用考核情况；公司非独立董事和高级管理人员依据公司绩效考核规定获得相应的薪酬。
报告期末全体董事和高级管理人员实际获得薪酬的递延支付安排	不适用
报告期末全体董事和高级管理人员实际获得薪酬的止付追索情况	不适用

**(四) 公司董事、高级管理人员变动情况**

√适用 □不适用

姓名	担任的职务	变动情形	变动原因
赵向异	董事	离任	工作调动
叶邦领	职工代表董事	选举	工作调动

**(五) 近三年受证券监管机构处罚的情况说明**

√适用 □不适用

2026年1月，公司收到中国证券监督管理委员会浙江监管局（以下简称“浙江证监局”）出具的《关于对三维控股集团股份有限公司、浙江维泰橡胶有限公司、叶继跃、陈晓宇、李帅红、程沧采取出具警示函措施的决定》（[2026]5号）。2025年3月，关联方浙江维泰橡胶有限公司与三维股份发生6,000万元资金往来，构成关联方非经营性资金占用，相关款项已经归还。此外，三维股份关于控股子公司内蒙古三维新材料有限公司的水权项目完工状态相关信息披露不准

确。因此，浙江证监局对公司、浙江维泰橡胶有限公司、董事长叶继跃、总经理陈晓宇、财务总监李帅红、董事会秘书程沧采取出具警示函的监督管理措施，并记入证券期货市场诚信档案。详见公司于2026年1月17日在上海证券交易所网站（www.sse.com.cn）披露的《三维控股集团股份有限公司关于收到浙江证监局警示函的公告》（公告编号：2026-004）。

2026年1月，公司收到上海证券交易所出具的《关于对三维控股集团股份有限公司、关联方浙江维泰橡胶有限公司及有关责任人予以监管警示的决定》（上证公监函[2026]）0014号），上海证券交易所根据前述违规事项，对公司、关联方浙江维泰橡胶有限公司及公司时任董事长叶继跃、时任总经理陈晓宇、时任财务总监李帅红、时任董事会秘书程沧予以监管警示。

**(六) 其他**

适用 不适用

**四、董事履行职责情况**

**(一) 董事参加董事会和股东会的情况**

董事姓名	是否独立董事	参加董事会情况						参加股东会情况
		本年应参加董事会次数	亲自出席次数	以通讯方式参加次数	委托出席次数	缺席次数	是否连续两次未亲自参加会议	出席股东会的次数
叶继跃	否	6	6	0	0	0	否	2
陈晓宇	否	6	6	3	0	0	否	2
吴光正	否	6	6	5	0	0	否	2
叶邦领	否	4	4	0	0	0	否	2
申作青	是	6	6	5	0	0	否	2
陈东坡	是	6	6	5	0	0	否	2
何丽丽	是	6	6	5	0	0	否	2
赵向异	否	2	2	2	0	0	否	2

连续两次未亲自出席董事会会议的说明

适用 不适用

年内召开董事会会议次数	6
其中：现场会议次数	0
通讯方式召开会议次数	0
现场结合通讯方式召开会议次数	6

**(二) 董事对公司有关事项提出异议的情况**

适用 不适用

**(三) 其他**

适用 不适用

## 五、董事会下设专门委员会情况

√适用 □不适用

### (一) 董事会下设专门委员会成员情况

专门委员会类别	成员姓名
审计委员会	陈东坡、申作青、叶邦领
提名委员会	何丽丽、陈东坡、吴光正
薪酬与考核委员会	申作青、何丽丽、陈晓宇
战略委员会	叶继跃、陈晓宇、吴光正

### (二) 报告期内审计委员会召开5次会议

召开日期	会议内容	重要意见和建议	其他履行职责情况
2025年1月22日	审议《关于公司2024年度审计进展情况的议案》	与会委员会成员一致表决通过相关议案。	无
2025年4月17日	审议《关于公司董事会审计委员会2024年度履职情况报告的议案》、《关于公司2024年年度报告及摘要的议案》、《关于公司2024年度内部控制评价报告的议案》、《关于续聘公司2025年度财务审计机构及内控审计机构的议案》、《关于〈审计委员会对会计师事务所2024年度履行监督职责情况报告〉的议案》、《关于〈会计师事务所履职情况评估报告〉的议案》、《关于公司2025年第一季度报告的议案》、《关于公司计提2024年度资产减值准备的议案》	与会委员会成员一致表决通过相关议案。	无
2025年7月16日	审议《关于变更内审部负责人的议案》	与会委员会成员一致表决通过相关议案。	无
2025年8月17日	审议《关于公司2025年半年度报告及其摘要的议案》	与会委员会成员一致表决通过相关议案。	无
2025年10月26日	审议《关于公司2025年第三季度报告的议案》	与会委员会成员一致表决通过相关议案。	无

### (三) 报告期内薪酬与考核委员会召开2次会议

召开日期	会议内容	重要意见和建议	其他履行职责情况
2025年4月7日	审议《公司高级管理人员2024年度薪酬执行情况及2025年度薪酬的议案》	与会委员会成员一致表决通过相关议案。	无
2025年7月16日	审议《关于回购注销部分已获授未解锁限制性股票的议案》、《关于回购注销部分限制性股票减资暨通知债权人的议案》	与会委员会成员一致表决通过相关议案。	无

### (四) 存在异议事项的具体情况

□适用 √不适用

## 六、审计委员会发现公司存在风险的说明

□适用 √不适用

审计委员会对报告期内的监督事项无异议。

## 七、报告期末母公司和主要子公司的员工情况

### (一) 员工情况

母公司在职员工的数量	1,203
主要子公司在职员工的数量	2,007
在职员工的数量合计	3,210
母公司及主要子公司需承担费用的离退休职工人数	109
专业构成	
专业构成类别	专业构成人数
生产人员	2,588
销售人员	136
技术人员	244
财务人员	45
行政人员	197
合计	3,210
教育程度	
教育程度类别	数量(人)
博士研究生	0
硕士研究生	6
本科	254
专科	820
高中及以下	2,130
合计	3,210

### (二) 薪酬政策

适用 不适用

公司目前的薪资结构是以员工的岗位工资制为主，以岗位的性质为薪酬分配的主要依据，在岗位工资的基础上，增加相应工龄工资，绩效工资以及劳务计件工资等，构成了公司的全面薪酬体系。同时，公司也按照国家规定为员工缴纳养老保险、医疗保险、失业保险、工伤保险、生育保险及住房公积金等，遵循员工自愿原则为员工建立了完善的薪酬福利体系。

### (三) 培训计划

适用 不适用

公司制定了针对公司、部门、个人层面的培训计划。培训内容包括入职培训、岗位培训、安全培训、管理技能培训等。培训目的主要是端正员工工作态度和个人素养；提高管理人员管理理念及管理技能；提升员工个人业务水平，掌握业务知识，具备问题处理能力以及增强员工岗位技术操作的安全意识，减少安全事故的发生等。公司通过视频教学和现场授课等形式，有针对性的分批分次的对相应的员工进行培训，并达到良好的培训效果。

**(四) 劳务外包情况**

适用 不适用

**八、利润分配或资本公积金转增预案**

**(一) 现金分红政策的制定、执行或调整情况**

适用 不适用

经天健会计师事务所（特殊普通合伙）审计，公司 2025 年度实现归属于上市公司股东的净利润为-377,858,734.66 元，其中母公司实现净利润为 281,195,167.31 元，截至 2025 年 12 月 31 日，公司母公司报表中期末未分配利润为人民币 1,926,810,719.10 元。

根据《上市公司监管指引第 3 号——上市公司现金分红》《上海证券交易所上市公司自律监管指引第 1 号——规范运作》等相关规定，及《公司章程》规定，公司实行持续、合理、稳定的利润分配政策，公司的利润分配应重视对投资者的合理投资回报并兼顾公司的可持续发展。基于公司 2025 年度经营业绩亏损，且综合考虑行业现状、公司发展战略、实际经营情况及资金需求等因素，为保障公司持续稳定经营，稳步推动后续发展，更好地维护全体股东的长远利益，公司 2025 年度拟不进行现金分红，不发放股票股利，也不进行资本公积转增股本。

**(二) 现金分红政策的专项说明**

适用 不适用

是否符合公司章程的规定或股东会决议的要求	<input checked="" type="checkbox"/> 是 <input type="checkbox"/> 否
分红标准和比例是否明确和清晰	<input checked="" type="checkbox"/> 是 <input type="checkbox"/> 否
相关的决策程序和机制是否完备	<input checked="" type="checkbox"/> 是 <input type="checkbox"/> 否
独立董事是否履职尽责并发挥了应有的作用	<input checked="" type="checkbox"/> 是 <input type="checkbox"/> 否
中小股东是否有充分表达意见和诉求的机会，其合法权益是否得到了充分保护	<input checked="" type="checkbox"/> 是 <input type="checkbox"/> 否

**(三) 报告期内盈利且母公司可供股东分配利润为正，但未提出现金利润分配方案预案的，公司应当详细披露原因以及未分配利润的用途和使用计划**

适用 不适用

**(四) 本报告期利润分配及资本公积金转增股本预案**

适用 不适用

**(五) 最近三个会计年度现金分红情况**

适用 不适用

单位：元 币种：人民币

最近三个会计年度累计现金分红金额（含税）(1)	51,467,097.70 元
最近三个会计年度累计回购并注销金额(2)	0
最近三个会计年度现金分红和回购并注销累计金额(3)=(1)+(2)	51,467,097.70 元
最近三个会计年度年均净利润金额(4)	不适用
最近三个会计年度现金分红比例（%）(5)=(3)/(4)	不适用
最近一个会计年度合并报表中归属于上市公司普通股股东的净利润	-377,858,734.66

最近一个会计年度母公司报表年度末未分配利润

1,926,810,719.10

## 九、公司股权激励计划、员工持股计划或其他员工激励措施的情况及其影响

### (一) 相关激励事项已在临时公告披露且后续实施无进展或变化的

适用 不适用

事项概述	查询索引
2024年7月5日，公司召开第五届董事会第十一次会议、第五届监事会第六次会议，审议通过了《关于调整2022年限制性股票激励计划相关事项的议案》、《关于回购注销部分已获授未解锁限制性股票的议案》、《关于回购注销部分限制性股票减资暨通知债权人的议案》等议案。	详见公司于2024年7月6日在上海证券交易所网站（www.sse.com.cn）披露的相关公告（公告编号：2024-051、052、053）
公司于2025年7月16日召开第五届董事会第十七次会议和第五届监事会第十四次会议，审议通过了《关于回购注销部分已获授未解锁限制性股票的议案》、《关于回购注销部分限制性股票减资暨通知债权人的议案》等议案。	详见公司于2025年7月17日在上海证券交易所网站（www.sse.com.cn）披露的相关公告（公告编号：2025-041、042）

### (二) 临时公告未披露或有后续进展的激励情况

股权激励情况

适用 不适用

其他说明：

适用 不适用

员工持股计划情况

适用 不适用

其他激励措施

适用 不适用

### (三) 董事、高级管理人员报告期内被授予的股权激励情况

适用 不适用

### (四) 报告期内对高级管理人员的考评机制，以及激励机制的建立、实施情况

适用 不适用

公司高级管理人员薪酬严格按照公司薪酬管理制度执行，公司制定科学合理的考核指标，进行月度、年度考评，经营业绩指标与个人绩效挂钩。

## 十、报告期内的内部控制制度建设及实施情况

适用 不适用

公司 2025 年度内部控制评价报告详见上海证券交易所网站（<http://www.sse.com.cn>）。

报告期内内部控制存在重大缺陷情况的说明

适用 不适用

### 十一、报告期内对子公司的管理控制情况

适用 不适用

公司依据《公司法》《证券法》《上海证券交易所股票上市规则》等法律、法规、规范性文件以及《公司章程》的有关规定，通过规范运作、人事管理、财务管理等，建立子公司经营管理进行整体管控。报告期内，公司在子公司管控方面不存在重大缺陷，对子公司的内部控制已得到有效执行。

对子公司的管理控制存在异常的风险提示

适用 不适用

#### 一、内部控制审计报告的相关情况说明

适用 不适用

公司聘请天健会计师事务所（特殊普通合伙）对公司 2025 年度内部控制进行了审计，详见公司在上海证券交易所网站（[www.sse.com.cn](http://www.sse.com.cn)）披露的天健会计师事务所关于三维控股集团股份有限公司 2025 年财务报告内部控制的审计意见。

是否披露内部控制审计报告：是

内部控制审计报告意见类型：标准的无保留意见

报告期或上年度是否被出具内部控制非标准审计意见

是 否

导致内部控制非标准审计意见的问题成因、整改进展等情况说明：

天健会计师事务所(特殊普通合伙)对公司 2024 年度财务报告内部控制情况出具了带强调事项段无保留意见的内部控制审计报告，强调事项段内容涉及公司及子公司 2024 年度存在通过向供应商转贷获取银行借款和向供应商开具信用证和供应链票据进行贴现融资的情形。

公司高度重视天健事务所出具的带强调事项段无保留意见内部控制审计报告中所涉及的事项，公司及子公司已进行全面自查，并制定相应的应对措施。公司自 2025 年 6 月起未再发生新的转贷（银行贷款周转通过母子公司之间来完成），整改成效逐步显现。

截至报告期末，未到期的银行转贷金额为 5.64 亿元，截至本报告出具日，公司转贷余额为 2.23 亿元。

### 十二、上市公司治理专项行动自查问题整改情况

不适用

### 十三、纳入环境信息依法披露企业名单的上市公司及其主要子公司的环境信息情况

适用 不适用

纳入环境信息依法披露企业名单中的企业数量（个）		4
序号	企业名称	环境信息依法披露报告的查询索引

1	三维控股集团股份有限公司	浙江企业环境信息依法披露系统 <a href="https://mlzj.sthjt.zj.gov.cn/eps/index/enterprise-search">https://mlzj.sthjt.zj.gov.cn/eps/index/enterprise-search</a> 全国排污许可证信息管理平台 <a href="https://permit.mee.gov.cn/">https://permit.mee.gov.cn/</a>
2	浙江三维材料科技有限公司	浙江企业环境信息依法披露系统 <a href="https://mlzj.sthjt.zj.gov.cn/eps/index/enterprise-search">https://mlzj.sthjt.zj.gov.cn/eps/index/enterprise-search</a> 全国排污许可证信息管理平台 <a href="https://permit.mee.gov.cn/">https://permit.mee.gov.cn/</a>
3	浙江三维联合热电有限公司	浙江企业环境信息依法披露系统 <a href="https://mlzj.sthjt.zj.gov.cn/eps/index/enterprise-search">https://mlzj.sthjt.zj.gov.cn/eps/index/enterprise-search</a> 全国排污许可证信息管理平台 <a href="https://permit.mee.gov.cn/">https://permit.mee.gov.cn/</a>
4	内蒙古三维新材料有限公司	内蒙古自治区污染源监测数据管理与信息共享平台 <a href="http://106.74.0.12:5380/PollutionMonitor/publish.action">http://106.74.0.12:5380/PollutionMonitor/publish.action</a> 全国排污许可证信息管理平台 <a href="https://permit.mee.gov.cn/">https://permit.mee.gov.cn/</a>

其他说明

适用 不适用

#### 十四、社会责任工作情况

(一) 是否单独披露社会责任报告、可持续发展报告或 ESG 报告

适用 不适用

(二) 社会责任工作具体情况

适用 不适用

对外捐赠、公益项目	数量/内容	情况说明
总投入（万元）	107	教育基金、个人帮扶
其中：资金（万元）	107	
物资折款（万元）		
惠及人数（人）		

具体说明

适用 不适用

#### 十五、巩固拓展脱贫攻坚成果、乡村振兴等工作具体情况

适用 不适用

具体说明

适用 不适用

十六、其他

适用 不适用

## 第五节 重要事项

### 一、承诺事项履行情况

#### (一) 公司实际控制人、股东、关联方、收购人以及公司等承诺相关方在报告期内或持续到报告期内的承诺事项

√适用 □不适用

承诺背景	承诺类型	承诺方	承诺内容	承诺时间	是否有履行期限	承诺期限	是否及时严格履行	如未能及时履行应说明未完成履行的具体原因	如未能及时履行应说明下一步计划
与重大资产重组相关的承诺	解决同业竞争	实际控制人、吴善国、叶继艇、广西众维投资合伙企业（有限合伙）	备注一		是		是	不适用	不适用
	解决关联交易	实际控制人、吴善国、叶继艇、广西众维投资合伙企业（有限合伙）	备注二		是		是	不适用	不适用
与首次公开发行相关的承诺	股份限售	控股股东、实际控制人、公司董监高	备注三		是		是	不适用	不适用
	解决同业竞争	控股股东、实际控制人	备注四		是		是	不适用	不适用
	解决关联交易	控股股东、实际控制人，公司董监高	备注五		是		是	不适用	不适用
与股权激励相关的承诺	其他	公司	备注六		是		是	不适用	不适用

#### 备注一解决同业竞争承诺：

实际控制人叶继跃、张桂玉承诺：浙江三维橡胶制品股份有限公司（以下称“三维股份”或“公司”）拟以发行股份的方式购买广西三维铁路轨道制造有限公司 100%的股权，本承诺人作为三维股份的实际控制人，现郑重承诺：一、截至本承诺函出具日，本承诺人及本承诺人控制的其他企业现有的业务、产品或服务与三维股份、广西三维及其下属企业业务、产品或服务不存在竞争或潜在竞争；本承诺人及本承诺人控制的其他企业不存在直接或通

过其他任何方式（包括但不限于独资、合资、合作经营或者承包、租赁经营、委托管理、通过第三方经营、担任顾问等，下同）间接从事与三维股份、广西三维及其下属企业相同或类似业务的情形，不存在其他任何与三维股份、广西三维及其下属企业存在同业竞争的情形。二、本承诺人承诺，在今后的业务中，本承诺人不与三维股份、广西三维及其下属企业进行同业竞争，即：1、本承诺人及本承诺人控制的其他企业不会直接或通过其他任何方式间接从事与三维股份、广西三维及其下属企业业务相同或相近似的经营活动，以避免对三维股份、广西三维及其下属企业的生产经营构成直接或间接的业务竞争。2、若有第三方向本承诺人及本承诺人控制的其他企业提供任何业务机会或本承诺人及本承诺人控制的其他企业有任何机会需提供给第三方，且该业务直接或间接与三维股份、广西三维及其下属企业业务有竞争且三维股份、广西三维有能力、有意向承揽该业务的，本承诺人及本承诺人控制的其他企业应当立即通知三维股份、广西三维及其下属企业该业务机会，并尽力促使该业务以合理的条款和条件由三维股份、广西三维及其下属企业承接。3、如三维股份、广西三维及其下属企业或相关监管部门认定本承诺人及本承诺人控制的其他企业正在或将要从事的业务与三维股份、广西三维及其下属企业存在同业竞争，本承诺人及本承诺人控制的其他公司将在三维股份、广西三维及其下属企业提出异议后及时转让或终止该项业务。如三维股份、广西三维及其下属企业进一步提出受让请求，本承诺人及本承诺人控制的其他企业将无条件按有证券从业资格的中介机构审计或评估的公允价格将上述业务和资产优先转让给三维股份、广西三维及其下属企业。三、本承诺人确认本承诺函所载的每一项承诺均为可独立执行之承诺，任何一项承诺若被视为无效或终止将不影响其他各项承诺的有效性。四、如因本承诺人或本承诺人控制的其他企业违反上述声明与承诺的，则本承诺人承诺将违反该承诺所得的收入全部归三维股份及/或广西三维所有，并向三维股份及/或广西三维承担相应的损害赔偿责任。

吴善国、叶继艇、广西众维投资合伙企业（有限合伙）承诺：浙江三维橡胶制品股份有限公司（以下称“三维股份”）拟通过发行股份的方式购买本承诺人合法持有的广西三维铁路轨道制造有限公司（以下称“广西三维”）100%的股权（以下称“标的资产”），本承诺人作为三维股份发行股份购买资产的交易对象且在本次交易后本承诺人及本承诺人的关联方将合计持有三维股份超过5%的股份，现郑重承诺：

一、截至本承诺函出具日，本承诺人及本承诺人控制的其他企业现有的业务、产品或服务与三维股份、广西三维及其下属企业业务、产品或服务不存在竞争或潜在竞争；本承诺人及本承诺人控制的其他企业不存在直接或通过其他任何方式（包括但不限于独资、合资、合作经营或者承包、租赁经营、委托管理、通过第三方经营、担任顾问等，下同）间接从事与三维股份、广西三维及其下属企业相同或类似业务的情形，不存在其他任何与三维股份、广西三维及其下属企业存在同业竞争的情形。

二、本承诺人承诺，在今后的业务中，本承诺人不与三维股份、广西三维及其下属企业进行同业竞争，即：

1、本承诺人及本承诺人控制的其他企业不会直接或通过其他任何方式间接从事与三维股份、广西三维及其下属企业业务相同或相近似的经营活动，以避免对三维股份、广西三维及其下属企业的生产经营构成直接或间接的业务竞争。

2、若有第三方向本承诺人及本承诺人控制的其他企业提供任何业务机会或本承诺人及本承诺人控制的其他企业有任何机会需提供给第三方，且该业务直接或间接与三维股份、广西三维及其下属企业业务有竞争且三维股份、广西三维有能力、有意向承揽该业务的，本承诺人及本承诺人控制的其他企业应当立即通知三维股份、广西三维及其下属企业该业务机会，并尽力促使该业务以合理的条款和条件由三维股份、广西三维及其下属企业承接。

3、如三维股份、广西三维及其下属企业或相关监管部门认定本承诺人及本承诺人控制的其他企业正在或将要从事的业务与三维股份、广西三维及其下属企业存在同业竞争，本承诺人及本承诺人控制的其他公司将在三维股份、广西三维及其下属企业提出异议后及时转让或终止该项业务。如三维股份、广西三维及其下属企业进一步提出受让请求，本承诺人及本承诺人控制的其他企业将无条件按有证券从业资格的中介机构审计或评估的公允价格将上述业务和资产优先转让给三维股份、广西三维及其下属企业。

三、本承诺人确认本承诺函所载的每一项承诺均为可独立执行之承诺，任何一项承诺若被视为无效或终止将不影响其他各项承诺的有效性。

四、如因本承诺人或本承诺人控制的其他企业违反上述声明与承诺的，则本承诺人承诺将违反该承诺所得的收入全部归三维股份及/或广西三维所有，并向三维股份及/或广西三维承担相应的损害赔偿责任。

#### **备注二解决关联交易：**

实际控制人叶继跃、张桂玉承诺：浙江三维橡胶制品股份有限公司（以下称“三维股份”）拟以发行股份的方式购买广西三维铁路轨道制造有限公司100%的股权（以下称“本次交易”），本人作为三维股份的实际控制人，现郑重承诺：（1）本承诺人及本承诺人控制的其他企业将采取措施尽量减少并避免与三维股份、广西三维及其子公司发生关联交易；对于无法避免的关联交易，将按照“等价有偿、平等互利”的原则，依法与相关主体签订关联交易合同，参照市场通行的标准，公允确定关联交易的价格；（2）严格按相关规定履行必要的关联董事/关联股东回避表决等义务，遵守批准关联交易的法定程序和信息披露义务；（3）保证不通过关联交易损害三维股份及三维股份其他股东的合法权益；（4）确认本承诺书所载的每一项承诺均为可独立执行之承诺；任何一项承诺若被视为无效或终止将不影响其他各项承诺的有效性；（5）愿意承担由于违反上述承诺给三维股份造成的直接、间接的经济损失、索赔责任及额外的费用支出。

吴善国、叶继艇、广西众维投资合伙企业（有限合伙）承诺：（1）本承诺人及本承诺人控制的其他企业将采取措施尽量减少并避免与三维股份、广西三维及其子公司发生关联交易；对于无法避免的关联交易，将按照“等价有偿、平等互利”的原则，依法与相关主体签订关联交易合同，参照市场通行的标准，公允确定关联交易的价格；（2）严格按相关规定履行必要的关联董事/关联股东回避表决等义务，遵守批准关联交易的法定程序和信息披露义务；（3）保证不通过关联交易损害三维股份及三维股份其他股东的合法权益；（4）确认本承诺书所载的每一项承诺均为可独立执行之承诺；任何一项承诺若被视为无效或终止将不影响其他各项承诺的有效性；（5）愿意承担由于违反上述承诺给三维股份造成的直接、间接的经济损失、索赔责任及额外的费用支出。

#### **备注三股份限售承诺：**

控股股东、实际控制人叶继跃、张桂玉承诺：（1）自公司股票上市之日起36个月内，不转让或者委托他人管理其已直接或间接持有的公司股份，也不由公司回购该部分股份；（2）公司上市后6个月内如公司股票连续20个交易日的收盘价均低于发行价（上市后发生除权除息事项的，上述价格应做相应调整，下同），或者上市后6个月期末收盘价低于发行价，所持公司股票的锁定期自动延长6个月。（3）持有公司股票在锁定期满后两年内无减持意向；如超过上述期限拟减持发行人股份的，将提前三个交易日通知发行人并予以公告，并承诺将按照《公司法》、《证券法》、中国证监会及上海证券交易所相关规定办理。

公司董事、监事及高级管理人员的自然人股东承诺：（1）自公司股票上市之日起12个月内，不转让或者委托他人管理本次发行前本人直接或间接持有的公司股份，也不由公司回购该部分股份。（2）公司上市后6个月内如发行人股票连续20个交易日的收盘价均低于发行价（上市后发生除权除息事项的，上述价格应做相应调整，下同），或者上市后6个月期末收盘价低于发行价，所持公司股票的锁定期自动延长6个月。（3）除前述锁定期外，在其任职期间每年转让的股份不超过其所持有公司股份总数的25%；离职后半年内，不转让其所持有的公司股份；离任6个月后的12个月内转让的股份不超过其所持有的上述股份总数的50%。（4）所持公司股份在锁定期满后两年内减持的，减持价格不低于发行价；如超过上述期限拟减持公司股份的，承诺将依法按照《公司法》、《证券法》、中国证监会及上海证券交易所相关规定办理。对于已作出承诺的董事、高级管理人员，将不因其职务变更、离职等原因，而放弃履行股份锁定承诺。

#### **备注四解决同业竞争承诺：**

控股股东、实际控制人叶继跃、张桂玉承诺：1、在本承诺函签署之日，本承诺人及本承诺人控制的公司均未生产、开发任何与浙江三维橡胶制品股份有限公司（以下简称“股份公司”）生产的产品构成竞争或可能竞争的产品，未直接或间接经营任何与股份公司经营的业务构成竞争或可能构成竞争的业务，也未参与投资任何与股份公司生产的产品或经营的业务构成竞争或可能构成竞争的其他企业。2、自本承诺函签署之日起，本承诺人及本承诺人控制的公司将不生产、开发任何与股份公司生产的产品构成竞争或可能构成竞争的产品，不直接或间接经营任何与股份公司经营的业务构成竞争或可能构成竞争的业务，也不参与投资任何与股份公司生产的产品或经营的业务构成竞争或可能构成竞争的其他企业。3、自本承诺函签署之日起，如本承诺人及本承诺人控制的公司进一步拓展产品和业务范围，本承诺人及本承诺人控制的公司将不与股份公司拓展后的产品或业务相竞争；若与股份公司拓展后的产品或业务产生竞争，则本承诺人及本承诺人控制的公司将以停止生产或经营相竞争的业务或产品的方式，或者将相竞争的业务纳入到股份公司经营的方式，或者将相竞争的业务转让给无关联关系的第三方的方式避免同业竞争。4、在本承诺人及本承诺人控制的公司与股份公司存在关联关系期间，本承诺函为有效之承诺。

**备注五解决关联交易承诺：**

控股股东、实际控制人、公司董事、监事、高级管理人员承诺：在本人合法持有三维橡胶股份的任何期限内，本人及本人所控制的企业（包括但不限于独资经营、合资经营、合作经营以及直接或间接拥有权益的其他公司或企业）将尽最大的努力减少或避免与三维橡胶的关联交易，对于确属必要的关联交易，则遵循公允定价原则，严格遵守公司关于关联交易的决策制度，确保不损害公司利益。”对于根据业务发展不可避免发生的关联交易，本公司将严格按照《公司章程》和《关联交易管理办法》等规定，按照相应的决策权力，履行相应的决策和回避表决程序。同时，加强独立董事对关联交易的外部监督，健全公司治理结构，保证关联交易的公平、公正、公允，保护公司和中小股东的利益。

**备注六其他：**

公司不存在且不会为本次激励计划中的激励对象依据本次激励计划获取有关权益提供贷款以及其他形式的财务资助，包括为其提供担保。

(二) 公司资产或项目存在盈利预测，且报告期仍处在盈利预测期间，公司就资产或项目是否达到原盈利预测及其原因作出说明

已达到  未达到  不适用

(三) 业绩承诺情况

适用  不适用

业绩承诺变更情况

适用  不适用

其他说明

适用  不适用

二、报告期内控股股东及其他关联方非经营性占用资金情况

√适用 □不适用

单位：万元 币种：人民币

股东或关联方名称	关联关系	占用时间	发生原因	期初余额	报告期新增占用金额	报告期偿还总金额	期末余额	截至年报披露日余额	预计偿还方式	预计偿还金额	预计偿还时间
浙江维泰橡胶有限公司	其他关联方	2025年3月24日-2025年3月27日	资金周转需要		4,000.00	4,000.00			不适用	不适用	不适用
浙江维泰橡胶有限公司	其他关联方	2025年3月26日-2025年3月27日	资金周转需要		1,000.00	1,000.00			不适用	不适用	不适用
浙江维泰橡胶有限公司	其他关联方	2025年3月28日-2025年3月31日	资金周转需要		1,000.00	1,000.00			不适用	不适用	不适用
合计	/	/	/		6,000.00	6,000.00			/		/
期末合计值占最近一期经审计净资产的比例					2.27%						
控股股东及其他关联方非经营性占用资金的决策程序											
当期新增控股股东及其他关联方非经营性资金占用情况的原因、责任人追究及董事会拟定采取措施的情况说明					1. 2025年3月，浙江维泰橡胶有限公司因资金周转需要累计拆借公司资金6,000万元，占用2-4天，按银行同期贷款利率计算利息2.41万元。上述非经营性资金占用的责任人为董事长叶继跃、总经理陈晓宇、财务总监李帅红、董事会秘书程沧。 2. 董事会已采取措施：(1)浙江维泰橡胶有限公司已归还全部拆借资金，并于2025年7月2日支付资金占用的利息2.41万元。(2)公司内部对涉事的资金经理、出纳等四名责任人做出如下处理：实施绩效扣减，并将资金经理调离原工作岗位，并对该处罚进行了通告。(3)公司全面						

	<p>梳理、健全内部控制制度,完善资金管理、关联交易、信息披露等相关内控制度。在制度中进一步明确“无审批不支付”原则,严控审批程序,明确审批人员职责,严禁口头指令替代流程审批。(4)完善公司内部审计部门的职能,内审部联合财务部开展全公司的资金往来内部专项审计,重点核查关联方非经营性资金占用风险。为防止资金占用情况再次发生,内审部将密切关注和跟踪公司大额资金往来的情况,对相关业务部门大额资金使用进行动态跟踪,及时上报可疑资金往来事项。(5)组织公司全体董事、高级管理人员及关键岗位人员参加证券法规专题培训,提高合法合规经营意识,强化“关键少数岗”责任意识,压实主体责任;组织全体财务人员开展上市公司财务内控规范培训,学习公司《资金管理制度》《财务中心管理制度》等内部规范文件,加强员工合规意识,坚决杜绝此类事项再次发生。</p>
未能按计划清偿非经营性资金占用的原因、责任追究情况及董事会拟定采取的措施说明	不适用
注册会计师对资金占用的专项审核意见(如有)	三维股份公司管理层编制的资金占用情况表在所有重大方面符合《上海证券交易所上市公司自律监管指南第2号——业务办理(2025年8月修订)》(上证函〔2025〕2735号)的规定,如实反映了三维股份公司2025年度控股股东及其他关联方非经营性资金占用及清偿情况。
年度报告披露的控股股东及其他关联方非经营性占用资金情况与专项审核意见不一致的原因说明(如有)	不适用

### 三、违规担保情况

适用 不适用

**四、公司董事会对会计师事务所“非标准意见审计报告”的说明**

适用 不适用

**五、公司对会计政策、会计估计变更或重大会计差错更正原因和影响的分析说明**

**(一) 公司对会计政策、会计估计变更原因及影响的分析说明**

适用 不适用

详见本报告之“第十节财务报告”之“五、重要会计政策及会计估计”之“44.重要会计政策和会计估计的变更”部分。

**(二) 公司对重大会计差错更正原因及影响的分析说明**

适用 不适用

**(三) 与前任会计师事务所进行的沟通情况**

适用 不适用

**(四) 审批程序及其他说明**

适用 不适用

**六、聘任、解聘会计师事务所情况**

单位：元 币种：人民币

	现聘任
境内会计师事务所名称	天健会计师事务所（特殊普通合伙）
境内会计师事务所报酬	700,000.00
境内会计师事务所审计年限	16
境内会计师事务所注册会计师姓名	姚本霞、陈丹萍
境内会计师事务所注册会计师审计服务的累计年限	2

	名称	报酬
内部控制审计会计师事务所	天健会计师事务所（特殊普通合伙）	200,000.00

**聘任、解聘会计师事务所的情况说明**

适用 不适用

经 2025 年 4 月 27 日召开的第五届董事会第十六次会议、第五届监事会第十三次会议、2025 年 5 月 22 日召开的公司 2024 年年度股东大会审议，通过了《关于续聘公司 2025 年度财务审计机构及内控审计机构的议案》，同意继续聘任天健会计师事务所（特殊普通合伙）作为公司 2025 年度财务审计机构及内控审计机构。

**审计期间改聘会计师事务所的情况说明**

适用 不适用

**审计费用较上一年度下降 20%以上（含 20%）的情况说明**

适用 不适用

## 七、面临退市风险的情况

### (一) 导致退市风险警示的原因

适用 不适用

### (二) 公司拟采取的应对措施

适用 不适用

### (三) 面临终止上市的情况和原因

适用 不适用

## 八、破产重整相关事项

适用 不适用

## 九、重大诉讼、仲裁事项

本年度公司有重大诉讼、仲裁事项 本年度公司无重大诉讼、仲裁事项

## 十、上市公司及其董事、高级管理人员、控股股东、实际控制人涉嫌违法违规、受到处罚及整改情况

适用 不适用

2026年1月，公司收到中国证券监督管理委员会浙江监管局（以下简称“浙江证监局”）出具的《关于对三维控股集团股份有限公司、浙江维泰橡胶有限公司、叶继跃、陈晓宇、李帅红、程沧采取出具警示函措施的决定》（[2026]）5号）。2025年3月，关联方浙江维泰橡胶有限公司与三维股份发生6,000万元资金往来，构成关联方非经营性资金占用，相关款项已经归还。此外，三维股份关于控股子公司内蒙古三维新材料有限公司的水权项目完工状态相关信息披露不准确。因此，浙江证监局对公司、浙江维泰橡胶有限公司、董事长叶继跃、总经理陈晓宇、财务总监李帅红、董事会秘书程沧采取出具警示函的监督管理措施，并记入证券期货市场诚信档案。详见公司于2026年1月17日在上海证券交易所网站（www.sse.com.cn）披露的《三维控股集团股份有限公司关于收到浙江证监局警示函的公告》（公告编号：2026-004）。公司收到上海证券交易所出具的《关于对三维控股集团股份有限公司、关联方浙江维泰橡胶有限公司及有关责任人予以监管警示的决定》（上证公监函[2026]）0014号），上海证券交易所根据前述违规事项，对公司、关联方浙江维泰橡胶有限公司及公司时任董事长叶继跃、时任总经理陈晓宇、时任财务总监李帅红、时任董事会秘书程沧予以监管警示。

针对上述违规事项，公司已制定整改方案并按期向浙江证监局及上海证券交易所报送，相关整改措施已逐项落实。

### 十一、报告期内公司及其控股股东、实际控制人诚信状况的说明

√适用 □不适用

报告期内公司及其控股股东、实际控制人诚信经营，资信状况良好，经营情况正常。

### 十二、重大关联交易

#### (一)与日常经营相关的关联交易

##### 1、已在临时公告披露且后续实施无进展或变化的事项

□适用 √不适用

##### 2、已在临时公告披露，但有后续实施的进展或变化的事项

√适用 □不适用

公司于2025年4月27日召开的第五届董事会第十六次会议审议了《关于公司2024年度日常关联交易执行情况及2025年度日常关联交易预计的议案》，日常关联交易预计金额不超过人民币2.43亿元；其中2025年向关联人购买原材料、商品计划金额为16,500万元；向关联人销售商品计划金额为6,500万元；向关联人提供劳务、租赁合计金额为1,300万元。详见2025年4月29日于上海证券交易所网站（<http://www.sse.com.cn>）披露的《关于公司2024年度日常关联交易执行情况及2025年度日常关联交易预计的公告》（公告编号：2025-015）。

2025年度日常关联交易实际发生总额为15,100.16万元；其中向关联人购买原材料、商品金额9,989.34万元；向关联人销售商品金额为4,100.56万元；向关联人提劳务、租赁金额为1,010.26万元。未超过关联交易预计金额2.43亿元。

##### 3、临时公告未披露的事项

√适用 □不适用

单位：万元 币种：人民币

关联交易方	关联关系	关联交易类型	关联交易内容	关联交易定价原则	关联交易价格	关联交易金额	占同类交易金额的比例(%)	关联交易结算方式	市场价格	交易价格与市场参考价格差异较大的原因
浙江国丰环保科技有限公司	其他关联人	购买商品	原料橡胶			279.04				
三门驰成能源科技有限公司	其他关联人	购买商品	能源管理服务			45.51				
合计				/	/	324.55		/	/	/
大额销货退回的详细情况										
关联交易的说明				浙江国丰环保科技有限公司系公司持股5%以上股东吴善国的女儿的公司；三门驰成能源科技有限公司系副总经理叶泓开担任董事的公司。						

**(二)资产或股权收购、出售发生的关联交易**

**1、已在临时公告披露且后续实施无进展或变化的事项**

适用 不适用

**2、已在临时公告披露，但有后续实施的进展或变化的事项**

适用 不适用

**3、临时公告未披露的事项**

适用 不适用

**4、涉及业绩约定的，应当披露报告期内的业绩实现情况**

适用 不适用

**(三)共同对外投资的重大关联交易**

**1、已在临时公告披露且后续实施无进展或变化的事项**

适用 不适用

**2、已在临时公告披露，但有后续实施的进展或变化的事项**

适用 不适用

**3、临时公告未披露的事项**

适用 不适用

**(四)关联债权债务往来**

**1、已在临时公告披露且后续实施无进展或变化的事项**

适用 不适用

**2、已在临时公告披露，但有后续实施的进展或变化的事项**

适用 不适用

**3、临时公告未披露的事项**

适用 不适用

**(五)公司与存在关联关系的财务公司、公司控股财务公司与关联方之间的金融业务**

适用 不适用

**(六)其他**

适用 不适用

### 十三、重大合同及其履行情况

#### (一) 托管、承包、租赁事项

##### 1、 托管情况

适用 不适用

##### 2、 承包情况

适用 不适用

##### 3、 租赁情况

适用 不适用

(二) 担保情况

√适用 □不适用

单位：万元 币种：人民币

公司对外担保情况（不包括对子公司的担保）														
担保方	担保方与上市公司的关系	被担保方	担保金额	担保发生日期(协议签署日)	担保起始日	担保到期日	担保类型	担保物(如有)	担保是否已经履行完毕	担保是否逾期	担保逾期金额	反担保情况	是否为关联方担保	关联关系
公司	公司本部	四川三维轨道交通科技有限公司	5,000.00	2024/5/27	2024/6/20	2026/6/20	连带责任担保	无	否	否	不适用	四川三维董事长吴善国提供连带责任反担保	是	合营公司
公司	公司本部	四川三维轨道交通科技有限公司	19,055.44	2024/5/27	2024/5/27	2027/5/27	连带责任担保	无	否	否	不适用	同上	是	合营公司
公司	公司本部	四川三维轨道交通科技有限公司	9,500.00	2024/10/25	2024/10/28	2026/10/24	连带责任担保	无	否	否	不适用	同上	是	合营公司
公司	公司本部	四川三维轨道交通科技有限公司	10,000.00	2025/3/25	2025/3/30	2026/3/31	连带责任担保	无	否	否	不适用	同上	是	合营公司
公司	公司本部	四川三维轨道交通科技有限公司	3,236.27	2025/3/25	2025/3/25	2026/3/25	连带责任担保	无	否	否	不适用	同上	是	合营公司
公司	公司本部	四川三维	4,500.00	2025/6/23	2025/6/30	2026/6/29	连带责	无	否	否	不适用	同上	是	合营公司

		轨道交通 科技有限 公司					任担保							
公司	公司本部	四川三维 轨道交通 科技有限 公司	1,100.00	2025/9/15	2025/9/15	2027/2/27	连带责 任担保	无	否	否	不适用	同上	是	合营公司
公司	公司本部	四川三维 轨道交通 科技有限 公司	226.81	2025/2/13	2025/2/13	2027/12/31	连带责 任担保	无	否	否	不适用	同上	是	合营公司
公司	公司本部	四川三维 轨道交通 科技有限 公司	2,755.33	2025/2/13	2025/2/13	2027/12/31	连带责 任担保	无	否	否	不适用	同上	是	合营公司
公司	公司本部	四川三维 轨道交通 科技有限 公司	201.81	2025/2/13	2025/2/13	2027/12/31	连带责 任担保	无	否	否	不适用	同上	是	合营公司
公司	公司本部	四川三维 轨道交通 科技有限 公司	303.45	2025/2/13	2025/2/13	2027/12/31	连带责 任担保	无	否	否	不适用	同上	是	合营公司
公司	公司本部	四川三维 轨道交通 科技有限 公司	2,000.00	2025/4/27	2025/4/27	2025/12/31	连带责 任担保	无	否	否	不适用	同上	是	合营公司
公司	公司本部	四川三维 轨道交通 科技有限 公司	940.00	2025/7/9	2025/7/9	2025/12/31	连带责 任担保	无	否	否	不适用	同上	是	合营公司

公司	公司本部	四川三维轨道交通科技有限公司	1,740.00	2025/9/28	2025/9/28	2025/12/31	连带责任担保	无	否	否	不适用	同上	是	合营公司
公司	公司本部	四川三维轨道交通科技有限公司	220.00	2025/12/31	2025/12/31	2026/12/25	连带责任担保	无	否	否	不适用	同上	是	合营公司
公司	公司本部	四川三维轨道交通科技有限公司	400.00	2025/12/5	2025/12/5	2026/12/2	连带责任担保	无	否	否	不适用	同上	是	合营公司
公司	公司本部	台州市山强建筑工业化有限公司	2,800.00	2024/11/14	2025/11/7	2026/6/21	连带责任担保	无	否	否	不适用	无	是	联营公司
公司	公司本部	台州市山强建筑工业化有限公司	2,400.00	2025/2/12	2025/2/12	2025/12/31	连带责任担保	无	否	否	不适用	无	是	联营公司
公司	公司本部	台州市山强建筑工业化有限公司	1,880.00	2025/10/22	2025/10/22	2026/10/21	连带责任担保	无	否	否	不适用	无	是	联营公司
报告期内担保发生额合计（不包括对子公司的担保）							45,530.14							
报告期末担保余额合计（A）（不包括对子公司的担保）							68,259.11							
公司及其子公司对子公司的担保情况														
报告期内对子公司担保发生额合计							143,830.00							
报告期末对子公司担保余额合计（B）							331,175.59							
公司担保总额情况（包括对子公司的担保）														

担保总额 (A+B)	399,434.70
担保总额占公司净资产的比例 (%)	151.24%
其中:	
为股东、实际控制人及其关联方提供担保的金额 (C)	
直接或间接为资产负债率超过70%的被担保对象提供的债务担保金额 (D)	278,053.59
担保总额超过净资产50%部分的金额 (E)	267,380.14
上述三项担保金额合计 (C+D+E)	545,433.73
未到期担保可能承担连带清偿责任说明	
担保情况说明	公司控股子公司内蒙古三维新材料有限公司与部分合作银行组成的银团签订贷款金额不超过人民币260,000万元的贷款合同，贷款用于内蒙古三维BD0一体化项目一期的建设，并由公司为内蒙古三维本次向银团申请贷款提供不超过人民币260,000万元的等额担保。为确保上述贷款合同的履行，公司将所持有的内蒙古三维90%股权提供抵押，内蒙古三维使用自有的土地使用权资产提供抵押。

### (三) 委托他人进行现金资产管理的情况

#### 1、 委托理财情况

##### (1). 委托理财总体情况

适用 不适用

其他情况

适用 不适用

##### (2). 单项委托理财情况

适用 不适用

其他情况

适用 不适用

**(3). 委托理财减值准备**

适用 不适用

**2、 委托贷款情况**

**(1). 委托贷款总体情况**

适用 不适用

其他情况

适用 不适用

**(2). 单项委托贷款情况**

适用 不适用

其他情况

适用 不适用

**(3). 委托贷款减值准备**

适用 不适用

**3、 其他情况**

适用 不适用

**(四) 其他重大合同**

适用 不适用

十四、募集资金使用进展说明

适用 不适用

十五、其他对投资者作出价值判断和投资决策有重大影响的重大事项的说明

适用 不适用

## 第六节 股份变动及股东情况

### 一、股本变动情况

#### (一) 股份变动情况表

##### 1、 股份变动情况表

报告期内，公司股份总数及股本结构未发生变化。

##### 2、 股份变动情况说明

适用 不适用

##### 3、 股份变动对最近一年和最近一期每股收益、每股净资产等财务指标的影响（如有）

适用 不适用

##### 4、 公司认为必要或证券监管机构要求披露的其他内容

适用 不适用

因激励对象离职及公司业绩未达标原因，公司2022年限制性股票激励计划涉及的18,632,536股已获授未解锁股票待回购注销，回购注销手续完成后，公司总股本将减少至1,012,531,018股。

#### (二) 限售股份变动情况

适用 不适用

### 二、证券发行与上市情况

#### (一) 截至报告期内证券发行情况

适用 不适用

截至报告期内证券发行情况的说明（存续期内利率不同的债券，请分别说明）：

适用 不适用

#### (二) 公司股份总数及股东结构变动及公司资产和负债结构的变动情况

适用 不适用

#### (三) 现存的内部职工股情况

适用 不适用

### 三、股东和实际控制人情况

#### (一) 股东总数

截至报告期末普通股股东总数(户)	12,941
年度报告披露日前上一月末的普通股股东总数	12,898

(户)	
截至报告期末表决权恢复的优先股股东总数(户)	不适用
年度报告披露日前上一月末表决权恢复的优先股股东总数(户)	不适用

(二) 截至报告期末前十名股东、前十名流通股东(或无限售条件股东)持股情况表

单位: 股

前十名股东持股情况(不含通过转融通出借股份)							
股东名称 (全称)	报告期内增减	期末持股数量	比例(%)	持有有限 售条件股 份数量	质押、标记或冻结情况		股东性质
					股份 状态	数量	
叶继跃	0	374,549,972	36.32	0	质押	176,881,000	境内自然人
吴善国	2,510,616	146,848,204	14.24	0	质押	50,300,000	境内自然人
张桂玉	0	64,923,040	6.30	0	质押	36,755,900	境内自然人
上海赤钥投资有限公司一赤钥10号私募证券投资基金	-8,956,800	42,627,200	4.13	0	无	0	其他
叶继艇	0	31,200,000	3.03	0	质押	7,800,000	境内自然人
朱立锋	1,308,400	23,132,013	2.24	0	无	0	境内自然人
徐伟民	40,000	14,595,484	1.42	0	无	0	境内自然人
章道海	59,700	12,683,215	1.23	0	无	0	境内自然人
叶双玲	0	10,836,189	1.05	0	无	0	境内自然人
杨栋斐	2,784,872	9,874,192	0.96	0	无	0	境内自然人
前十名无限售条件股东持股情况(不含通过转融通出借股份)							
股东名称	持有无限售条件流通股的数量	股份种类及数量					
		种类	数量				
叶继跃	374,549,972	人民币普通股	374,549,972				
吴善国	146,848,204	人民币普通股	146,848,204				
张桂玉	64,923,040	人民币普通股	64,923,040				
上海赤钥投资有限公司一赤钥10号私募证券投资基金	42,627,200	人民币普通股	42,627,200				
叶继艇	31,200,000	人民币普通股	31,200,000				
朱立锋	23,132,013	人民币普通股	23,132,013				
徐伟民	14,595,484	人民币普通股	14,595,484				
章道海	12,683,215	人民币普通股	12,683,215				
叶双玲	10,836,189	人民币普通股	10,836,189				
杨栋斐	9,874,192	人民币普通股	9,874,192				
前十名股东中回购专户情况说明	前10名股东中存在回购专户“三维控股集团股份有限公司回购专用证券账户”(第7名),报告期末持有的普通股数量为19,044,335股,占公司目前总股本的1.85%。						
上述股东委托表决权、受托表决权、放弃表决权的说明	不适用						

上述股东关联关系或一致行动的说明	叶继跃和张桂玉系夫妻关系。叶继跃和叶双玲系兄妹关系。叶继跃、张桂玉夫妇与吴善国互为子女配偶的父母。叶继艇为吴善国配偶的兄弟。除此之外，公司未知上述其他股东之间是否有关联关系或一致行动人的情况。
表决权恢复的优先股股东及持股数量的说明	不适用

持股 5%以上股东、前十名股东及前十名无限售流通股股东参与转融通业务出借股份情况  
适用 不适用

前十名股东及前十名无限售流通股股东因转融通出借/归还原因导致较上期发生变化  
适用 不适用

前十名有限售条件股东持股数量及限售条件  
适用 不适用

**(三) 战略投资者或一般法人因配售新股成为前 10 名股东**

适用 不适用

**四、控股股东及实际控制人情况**

**(一) 控股股东情况**

**1、 法人**

适用 不适用

**2、 自然人**

适用 不适用

姓名	叶继跃、张桂玉夫妇
国籍	中国
是否取得其他国家或地区居留权	否
主要职业及职务	叶继跃先生为公司的董事长，是公司创始人、大股东、主要经营者之一。张桂玉女士是公司创始人、大股东。张桂玉女士未在公司任职。

**3、 公司不存在控股股东情况的特别说明**

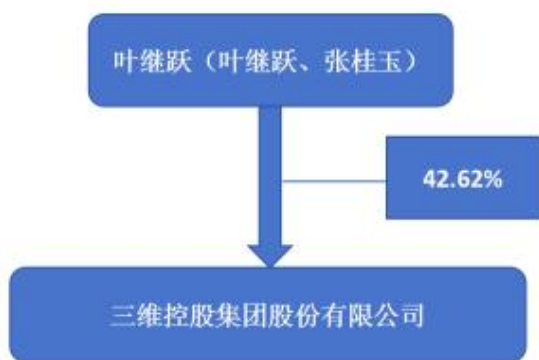
适用 不适用

**4、 报告期内控股股东变更情况的说明**

适用 不适用

**5、 公司与控股股东之间的产权及控制关系的方框图**

适用 不适用



**(二) 实际控制人情况**

**1、 法人**

适用 不适用

**2、 自然人**

适用 不适用

姓名	叶继跃
国籍	中国
是否取得其他国家或地区居留权	否
主要职业及职务	叶继跃先生为公司的董事长，是公司创始人、大股东、主要经营者之一。叶继跃先生与张桂玉女士为夫妻关系。
过去 10 年曾控股的境内外上市公司情况	无
姓名	张桂玉
国籍	中国
是否取得其他国家或地区居留权	否
主要职业及职务	张桂玉女士是公司创始人、大股东。张桂玉女士未在公司任职。
过去 10 年曾控股的境内外上市公司情况	无

**3、 公司不存在实际控制人情况的特别说明**

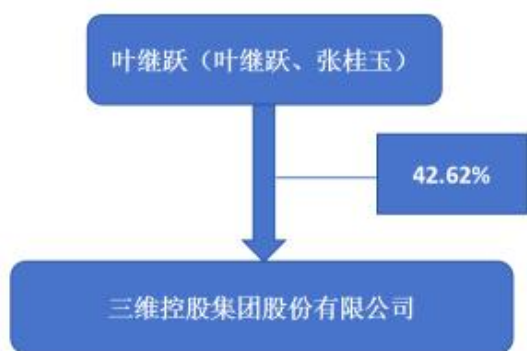
适用 不适用

**4、 报告期内公司控制权发生变更的情况说明**

适用 不适用

**5、 公司与实际控制人之间的产权及控制关系的方框图**

适用 不适用



6、 实际控制人通过信托或其他资产管理方式控制公司

适用 不适用

(三) 控股股东及实际控制人其他情况介绍

适用 不适用

五、 公司控股股东或第一大股东及其一致行动人累计质押股份数量占其所持公司股份数量比例达到 80%以上

适用 不适用

六、 其他持股在百分之十以上的法人股东

适用 不适用

七、 股份限制减持情况说明

适用 不适用

八、 股份回购在报告期的具体实施情况

适用 不适用

单位：元 币种：人民币

回购股份方案名称	三维控股集团股份有限公司关于以集中竞价交易方式回购公司股份方案
回购股份方案披露时间	2024 年 3 月 6 日
拟回购股份数量及占总股本的比例 (%)	拟回购数量为 1,000 万股至 2,000 万股，约占公司当时已发行总股本的 0.97%至 1.94%
拟回购金额	回购资金总额不低于人民币 20,000 万元（含），不超过人民币 40,000 万元（含）
拟回购期间	自公司董事会审议通过本次回购方案之日起不超过 12 个月
回购用途	用于员工持股计划或股权激励
已回购数量(股)	19,044,335
已回购数量占股权激励计划所涉及的标的股票的比例 (%)（如有）	不适用
公司采用集中竞价交易方式减持回购股份的进展情况	不适用

九、优先股相关情况

适用 不适用

## 第七节 债券相关情况

### 一、公司债券（含企业债券）和非金融企业债务融资工具

适用 不适用

### 二、可转换公司债券情况

适用 不适用

## 第八节 财务报告

### 一、审计报告

适用 不适用

# 审计报告

天健审〔2026〕10659号

三维控股集团股份有限公司全体股东：

### 一、审计意见

我们审计了三维控股集团股份有限公司（以下简称三维股份公司）财务报表，包括2025年12月31日的合并及母公司资产负债表，2025年度的合并及母公司利润表、合并及母公司现金流量表、合并及母公司所有者权益变动表，以及相关财务报表附注。

我们认为，后附的财务报表在所有重大方面按照企业会计准则的规定编制，公允反映了三维股份公司2025年12月31日的合并及母公司财务状况，以及2025年度的合并及母公司经营成果和现金流量。

### 二、形成审计意见的基础

我们按照中国注册会计师审计准则的规定执行了审计工作。审计报告的“注册会计师对财务报表审计的责任”部分进一步阐述了我们在这些准则下的责任。按照《中国注册会计师独立性准则第1号——财务报表审计和审阅业务对独立性的要求》和中国注册会计师职业道德守则，我们独立于三维股份公司，并履行了职业道德方面的其他责任。我们在审计中遵循了对公众利益实体审计的独立性要求。我们相信，我们获取的审计证据是充分、适当的，为发表审计意见提供了基础。

### 三、关键审计事项

关键审计事项是我们根据职业判断，认为对本期财务报表审计最为重要的事项。这些事项的

应对以对财务报表整体进行审计并形成审计意见为背景，我们不对这些事项单独发表意见。

## （一）收入确认

### 1. 事项描述

相关信息披露详见财务报表附注三（二十四）、五（二）1及十四（一）2。

三维股份公司的营业收入主要来自于销售橡胶制品、混凝土轨枕、聚酯纤维、BDO及电石等产品。2025年度，三维股份公司营业收入金额为人民币466,486.85万元。

由于营业收入是三维股份公司关键业绩指标之一，可能存在三维股份公司管理层（以下简称管理层）通过不恰当的收入确认以达到特定目标或预期的固有风险。因此，我们将收入确认确定为关键审计事项。

### 2. 审计应对

针对收入确认，我们实施的审计程序主要包括：

（1）了解与收入确认相关的关键内部控制，评价这些控制的设计，确定其是否得到执行，并测试相关内部控制的运行有效性；

（2）检查销售合同，了解主要合同条款或条件，评价收入确认方法是否适当；

（3）按月度、产品、客户等对营业收入和毛利率实施分析程序，识别是否存在重大或异常波动，并查明原因；

（4）对于内销收入，选取项目检查相关支持性文件，包括销售合同、订单、销售发票、出库单、发货单、运输单、客户签收单等；对于出口收入，获取电子口岸信息并与账面记录核对，并选取项目检查相关支持性文件，包括销售合同、出口报关单、货运提单、销售发票等；

（5）结合应收账款和合同资产函证，选取项目函证销售金额；

（6）识别重要客户，实施实地走访或视频访谈程序，核实客户的经营规模是否与交易规模匹配、交易内容是否在客户的业务范围内，确认交易是否具有真实的商业背景；

（7）实施截止测试，检查收入是否在恰当期间确认；

（8）检查与营业收入相关的信息是否已在财务报表中作出恰当列报。

## （二）固定资产的计价与分摊

### 1. 事项描述

相关信息披露详见财务报表附注三（十五）及五（一）13。

截至2025年12月31日，三维股份公司固定资产账面原值为858,199.78万元，累计折旧为153,614.84万元，减值准备为10,165.72万元，账面价值为人民币694,419.22万元，占资产总额的比例为66.66%。

由于在建工程转固时点的确认、固定资产折旧与减值等会计估计涉及到管理层重大判断，可能导致固定资产存在潜在错报的风险，且固定资产在资产总额中的占比较大。因此，我们将固定资产的计价和分摊确认为关键审计事项。

### 2. 审计应对

针对固定资产计价与分摊，我们实施的审计程序主要包括：

- (1) 了解与固定资产计价与分摊相关的关键内部控制，评价这些控制的设计，确定其是否得到执行，并测试相关内部控制的运行有效性；
- (2) 检查固定资产折旧政策和方法是否符合会计准则的规定，对比同行业公司固定资产折旧政策和方法，检查采用的折旧方法、使用寿命和预计净残值是否合理；
- (3) 抽查大额固定资产的施工合同、采购合同、进度报告、验收报告、监理报告、款项支付凭证等资料，检查固定资产入账价值、确认时点是否符合会计准则的规定；
- (4) 检查出售、报废或毁损的固定资产是否经适当的授权批准以及相关会计处理；
- (5) 监盘重要固定资产，关注是否存在闲置的固定资产以及已报废未处理的固定资产等；
- (6) 获取并复核公司管理层评价固定资产是否存在减值迹象所依据的资料，考虑管理层评价减值迹象存在的恰当性和完整性，审慎评价管理层对固定资产减值测试过程及结果的合理性，以及是否存在管理层偏好的任何迹象；
- (7) 评价管理层判断固定资产是否减值时委聘的外部估值专家的胜任能力、专业素质和客观性；
- (8) 审阅独立估值专家出具的评估报告，复核管理层减值测试中预计未来现金流量现值所采用的重大估计和判断，评价内外部评估所依据的假设、参数及方法的合理性；
- (9) 检查与固定资产及在建工程相关的信息是否已在财务报表中作出恰当列报和披露。

#### 四、其他信息

管理层对其他信息负责。其他信息包括年度报告中涵盖的信息，但不包括财务报表和我们的审计报告。

我们对财务报表发表的审计意见不涵盖其他信息，我们也不对其他信息发表任何形式的鉴证结论。

结合我们对财务报表的审计，我们的责任是阅读其他信息，在此过程中，考虑其他信息是否与财务报表或我们在审计过程中了解到的情况存在重大不一致或者似乎存在重大错报。

基于我们已执行的工作，如果我们确定其他信息存在重大错报，我们应当报告该事实。在这方面，我们无任何事项需要报告。

#### 五、管理层和治理层对财务报表的责任

管理层负责按照企业会计准则的规定编制财务报表，使其实现公允反映，并设计、执行和维护必要的内部控制，以使财务报表不存在由于舞弊或错误导致的重大错报。

在编制财务报表时，管理层负责评估三维股份公司的持续经营能力，披露与持续经营相关的事项（如适用），并运用持续经营假设，除非计划进行清算、终止运营或别无其他现实的选择。

三维股份公司治理层（以下简称治理层）负责监督三维股份公司的财务报告过程。

## 六、注册会计师对财务报表审计的责任

我们的目标是对财务报表整体是否不存在由于舞弊或错误导致的重大错报获取合理保证，并出具包含审计意见的审计报告。合理保证是高水平的保证，但并不能保证按照审计准则执行的审计在某一重大错报存在时总能发现。错报可能由于舞弊或错误导致，如果合理预期错报单独或汇总起来可能影响财务报表使用者依据财务报表作出的经济决策，则通常认为错报是重大的。

在按照审计准则执行审计工作的过程中，我们运用职业判断，并保持职业怀疑。同时，我们也执行以下工作：

(一) 识别和评估由于舞弊或错误导致的财务报表重大错报风险，设计和实施审计程序以应对这些风险，并获取充分、适当的审计证据，作为发表审计意见的基础。由于舞弊可能涉及串通、伪造、故意遗漏、虚假陈述或凌驾于内部控制之上，未能发现由于舞弊导致的重大错报的风险高于未能发现由于错误导致的重大错报的风险。

(二) 了解与审计相关的内部控制，以设计恰当的审计程序。

(三) 评价管理层选用会计政策的恰当性和作出会计估计及相关披露的合理性。

(四) 对管理层使用持续经营假设的恰当性得出结论。同时，根据获取的审计证据，就可能导致对三维股份公司持续经营能力产生重大疑虑的事项或情况是否存在重大不确定性得出结论。如果我们得出结论认为存在重大不确定性，审计准则要求我们在审计报告中提请报表使用者注意财务报表中的相关披露；如果披露不充分，我们应当发表非无保留意见。我们的结论基于截至审计报告日可获得的信息。然而，未来的事项或情况可能导致三维股份公司不能持续经营。

(五) 评价财务报表的总体列报、结构和内容，并评价财务报表是否公允反映相关交易和事项。

(六) 就三维股份公司中实体或业务活动的财务信息获取充分、适当的审计证据，以对财务报表发表审计意见。我们负责指导、监督和执行集团审计，并对审计意见承担全部责任。

我们与治理层就计划的审计范围、时间安排和重大审计发现等事项进行沟通，包括沟通我们在审计中识别出的值得关注的内部控制缺陷。

我们还就已遵守与独立性相关的职业道德要求向治理层提供声明，并与治理层沟通可能被合理认为影响我们独立性的所有关系和其他事项，以及相关的防范措施（如适用）。

在与治理层沟通过的事项中，我们确定哪些事项对本期财务报表审计最为重要，因而构成关键审计事项。我们在审计报告中描述这些事项，除非法律法规禁止公开披露这些事项，或在极少数情形下，如果合理预期在审计报告中沟通某事项造成的负面后果超过在公众利益方面产生的益处，我们确定不应在审计报告中沟通该事项。

天健会计师事务所（特殊普通合伙）

中国注册会计师：姚本霞  
（项目合伙人）

中国·杭州

中国注册会计师：陈丹萍

二〇二六年四月二十七日

二、财务报表

合并资产负债表

2025年12月31日

编制单位：三维控股集团股份有限公司

单位：元 币种：人民币

项目	附注	2025年12月31日	2024年12月31日
<b>流动资产：</b>			
货币资金		280,862,231.94	332,391,376.51
结算备付金			
拆出资金			
交易性金融资产			
衍生金融资产			
应收票据		9,555,669.57	6,834,889.02
应收账款		963,477,343.13	1,074,093,317.30
应收款项融资		20,145,522.64	68,287,153.69
预付款项		61,011,275.64	56,139,245.82
应收保费			
应收分保账款			
应收分保合同准备金			
其他应收款		25,627,559.66	39,234,305.94
其中：应收利息			
应收股利			
买入返售金融资产			
存货		468,090,727.64	551,211,816.61
其中：数据资源			
合同资产		19,774,350.14	36,080,531.01
持有待售资产			
一年内到期的非流动资产			
其他流动资产		33,400,250.47	29,371,070.46
流动资产合计		1,881,944,930.83	2,193,643,706.36
<b>非流动资产：</b>			
发放贷款和垫款			
债权投资			
其他债权投资			
长期应收款			
长期股权投资		355,733,014.78	289,884,610.10
其他权益工具投资		500,000.00	
其他非流动金融资产		4,295,000.00	4,295,000.00
投资性房地产			
固定资产		6,944,192,208.21	2,926,442,464.04
在建工程		205,027,959.55	4,203,406,183.63
生产性生物资产			
油气资产			
使用权资产		22,301,656.33	3,383,967.13
无形资产		399,661,276.52	416,991,235.38
其中：数据资源			

开发支出			
其中：数据资源			
商誉		463,261,417.48	463,261,417.48
长期待摊费用		52,364,795.33	53,928,623.42
递延所得税资产		45,453,475.64	51,208,923.22
其他非流动资产		41,967,859.53	162,290,885.66
非流动资产合计		8,534,758,663.37	8,575,093,310.06
资产总计		10,416,703,594.20	10,768,737,016.42
<b>流动负债：</b>			
短期借款		2,260,032,217.08	2,234,339,793.12
向中央银行借款			
拆入资金			
交易性金融负债			
衍生金融负债			
应付票据		12,136,200.37	116,549,496.26
应付账款		1,555,323,604.56	1,540,374,225.98
预收款项			
合同负债		122,572,609.47	102,004,174.15
卖出回购金融资产款			
吸收存款及同业存放			
代理买卖证券款			
代理承销证券款			
应付职工薪酬		73,377,786.21	62,224,358.47
应交税费		31,734,630.25	41,295,391.16
其他应付款		134,080,859.79	64,153,935.69
其中：应付利息			
应付股利			
应付手续费及佣金			
应付分保账款			
持有待售负债			
一年内到期的非流动负债		1,117,528,435.53	1,278,712,631.84
其他流动负债		20,901,696.51	11,055,211.44
流动负债合计		5,327,688,039.77	5,450,709,218.11
<b>非流动负债：</b>			
保险合同准备金			
长期借款		2,134,728,577.88	1,917,205,069.84
应付债券			
其中：优先股			
永续债			
租赁负债		20,134,925.09	2,754,916.98
长期应付款		113,054,610.81	103,715,203.47
长期应付职工薪酬		4,036,151.17	4,036,151.17
预计负债			
递延收益		38,638,667.12	38,922,640.67
递延所得税负债		40,906.74	43,363.21
其他非流动负债			
非流动负债合计		2,310,633,838.81	2,066,677,345.34
负债合计		7,638,321,878.58	7,517,386,563.45

<b>所有者权益（或股东权益）：</b>			
实收资本（或股本）		1,031,163,554.00	1,031,163,554.00
其他权益工具			
其中：优先股			
永续债			
资本公积		1,186,050,475.52	1,186,050,475.52
减：库存股		421,236,503.83	321,543,689.96
其他综合收益			
专项储备		253,110.13	189,844.91
盈余公积		232,859,357.82	204,739,841.09
一般风险准备			
未分配利润		612,001,312.16	1,017,979,563.55
归属于母公司所有者权益（或股东权益）合计		2,641,091,305.80	3,118,579,589.11
少数股东权益		137,290,409.82	132,770,863.86
所有者权益（或股东权益）合计		2,778,381,715.62	3,251,350,452.97
负债和所有者权益（或股东权益）总计		10,416,703,594.20	10,768,737,016.42

公司负责人：叶继跃 主管会计工作负责人：李帅红 会计机构负责人：陈文霞

### 母公司资产负债表

2025年12月31日

编制单位：三维控股集团股份有限公司

单位：元 币种：人民币

项目	附注	2025年12月31日	2024年12月31日
<b>流动资产：</b>			
货币资金		148,447,449.37	172,880,426.26
交易性金融资产			
衍生金融资产			
应收票据		9,555,669.57	5,854,803.43
应收账款		585,542,771.84	649,274,529.45
应收款项融资		16,297,130.94	46,774,531.79
预付款项		608,622,026.83	8,409,213.79
其他应收款		453,291,325.57	508,139,667.86
其中：应收利息			
应收股利			
存货		219,998,776.00	254,847,031.36
其中：数据资源			
合同资产		10,650,739.89	29,837,035.57
持有待售资产			
一年内到期的非流动资产			
其他流动资产		216,954.53	1,715.98
流动资产合计		2,052,622,844.54	1,676,018,955.49
<b>非流动资产：</b>			
债权投资			

其他债权投资			
长期应收款			
长期股权投资		3,880,706,084.29	3,879,448,208.99
其他权益工具投资			
其他非流动金融资产		4,295,000.00	4,295,000.00
投资性房地产			
固定资产		444,672,542.00	452,659,927.91
在建工程		19,485,275.53	39,617,978.95
生产性生物资产			
油气资产			
使用权资产		21,710,651.52	2,810,706.18
无形资产		24,024,713.21	27,536,773.49
其中：数据资源			
开发支出			
其中：数据资源			
商誉			
长期待摊费用		1,942,062.15	1,570,647.77
递延所得税资产		32,700,788.15	32,483,660.38
其他非流动资产		2,333,181.13	
非流动资产合计		4,431,870,297.98	4,440,422,903.67
资产总计		6,484,493,142.52	6,116,441,859.16
<b>流动负债：</b>			
短期借款		760,735,686.50	849,360,644.65
交易性金融负债			
衍生金融负债			
应付票据		400,000,000.00	262,949,496.26
应付账款		172,548,634.81	237,812,643.85
预收款项			
合同负债		70,474,606.82	40,261,864.04
应付职工薪酬		16,504,048.20	18,120,029.76
应交税费		9,612,665.10	23,641,106.47
其他应付款		14,863,723.73	21,237,234.89
其中：应付利息			
应付股利			
持有待售负债			
一年内到期的非流动负债		493,254,197.24	716,195,453.91
其他流动负债		15,274,853.02	4,928,933.43
流动负债合计		1,953,268,415.42	2,174,507,407.26
<b>非流动负债：</b>			
长期借款		529,479,873.05	140,904,322.05
应付债券			
其中：优先股			
永续债			
租赁负债		20,020,975.70	2,551,478.27
长期应付款			
长期应付职工薪酬		4,036,151.17	4,036,151.17
预计负债			
递延收益		20,470,347.03	18,727,473.70

递延所得税负债			
其他非流动负债			
非流动负债合计		574,007,346.95	166,219,425.19
负债合计		2,527,275,762.37	2,340,726,832.45
<b>所有者权益（或股东权益）：</b>			
实收资本（或股本）		1,031,163,554.00	1,031,163,554.00
其他权益工具			
其中：优先股			
永续债			
资本公积		1,187,620,253.06	1,187,620,253.06
减：库存股		421,236,503.83	321,543,689.96
其他综合收益			
专项储备			
盈余公积		232,859,357.82	204,739,841.09
未分配利润		1,926,810,719.10	1,673,735,068.52
所有者权益（或股东权益）合计		3,957,217,380.15	3,775,715,026.71
负债和所有者权益（或股东权益）总计		6,484,493,142.52	6,116,441,859.16

公司负责人：叶继跃主管会计工作负责人：李帅红会计机构负责人：陈文霞

### 合并利润表

2025年1—12月

单位：元 币种：人民币

项目	附注	2025年度	2024年度
一、营业总收入		4,664,868,489.51	5,153,283,517.31
其中：营业收入		4,664,868,489.51	5,153,283,517.31
利息收入			
已赚保费			
手续费及佣金收入			
二、营业总成本		5,016,410,167.68	5,123,902,453.91
其中：营业成本		4,561,701,659.76	4,751,013,940.97
利息支出			
手续费及佣金支出			
退保金			
赔付支出净额			
提取保险责任准备金净额			
保单红利支出			
分保费用			
税金及附加		33,649,791.96	30,454,168.85
销售费用		42,372,031.73	36,854,992.78
管理费用		160,008,143.99	144,528,443.12
研发费用		45,338,837.14	47,065,059.81
财务费用		173,339,703.10	113,985,848.38
其中：利息费用		170,848,387.93	117,224,958.45
利息收入		1,874,998.17	1,598,344.36

加：其他收益		7,421,681.22	8,320,797.41
投资收益（损失以“-”号填列）		54,431,117.13	-1,595,048.61
其中：对联营企业和合营企业的投资收益		61,318,332.32	7,104,059.44
以摊余成本计量的金融资产终止确认收益			
汇兑收益（损失以“-”号填列）			
净敞口套期收益（损失以“-”号填列）			
公允价值变动收益（损失以“-”号填列）			
信用减值损失（损失以“-”号填列）		15,237,190.17	-15,732,957.67
资产减值损失（损失以“-”号填列）		-72,855,296.31	-126,367,318.02
资产处置收益（损失以“-”号填列）		1,105,244.71	51,492.74
三、营业利润（亏损以“-”号填列）		-346,201,741.25	-105,941,970.75
加：营业外收入		2,357,121.50	2,491,157.95
减：营业外支出		4,470,443.71	1,999,222.12
四、利润总额（亏损总额以“-”号填列）		-348,315,063.46	-105,450,034.92
减：所得税费用		25,078,017.83	25,879,245.34
五、净利润（净亏损以“-”号填列）		-373,393,081.29	-131,329,280.26
（一）按经营持续性分类			
1. 持续经营净利润（净亏损以“-”号填列）		-373,393,081.29	-131,329,280.26
2. 终止经营净利润（净亏损以“-”号填列）			
（二）按所有权归属分类			
1. 归属于母公司股东的净利润（净亏损以“-”号填列）		-377,858,734.66	-146,786,890.49
2. 少数股东损益（净亏损以“-”号填列）		4,465,653.37	15,457,610.23
六、其他综合收益的税后净额			
（一）归属母公司所有者的其他综合收益的税后净额			
1. 不能重分类进损益的其他综合收益			
（1）重新计量设定受益计划变动额			
（2）权益法下不能转损益的其他综合收益			
（3）其他权益工具投资公允价值变动			
（4）企业自身信用风险公允价值变动			

2. 将重分类进损益的其他综合收益			
(1) 权益法下可转损益的其他综合收益			
(2) 其他债权投资公允价值变动			
(3) 金融资产重分类计入其他综合收益的金额			
(4) 其他债权投资信用减值准备			
(5) 现金流量套期储备			
(6) 外币财务报表折算差额			
(7) 其他			
(二) 归属于少数股东的其他综合收益的税后净额			
七、综合收益总额		-373,393,081.29	-131,329,280.26
(一) 归属于母公司所有者的综合收益总额		-377,858,734.66	-146,786,890.49
(二) 归属于少数股东的综合收益总额		4,465,653.37	15,457,610.23
八、每股收益：			
(一) 基本每股收益(元/股)		-0.37	-0.14
(二) 稀释每股收益(元/股)		-0.37	-0.14

本期发生同一控制下企业合并的，被合并方在合并前实现的净利润为：0 元，上期被合并方实现的净利润为：0 元。

公司负责人：叶继跃主管会计工作负责人：李帅红会计机构负责人：陈文霞

### 母公司利润表

2025年1—12月

单位：元 币种：人民币

项目	附注	2025年度	2024年度
一、营业收入		1,070,344,991.19	1,353,252,809.05
减：营业成本		840,779,963.96	1,088,089,192.89
税金及附加		10,134,862.70	11,429,808.25
销售费用		32,487,653.63	27,310,783.30
管理费用		57,026,985.33	65,806,367.77
研发费用		24,568,807.84	24,650,399.05
财务费用		66,830,233.28	71,023,388.42
其中：利息费用		62,932,151.41	71,152,047.01
利息收入		752,819.48	687,539.62
加：其他收益		3,527,553.80	2,317,794.32
投资收益（损失以“-”号填列）		256,154,147.39	367,631,140.69
其中：对联营企业和合营企业的投资收益		1,257,875.30	369,882.73
以摊余成本计量的金融资产终止确认收益			
净敞口套期收益（损失以“-”号填列）			
公允价值变动收益（损失以			

“－”号填列)			
信用减值损失(损失以“－”号填列)		-4,797,962.16	-4,330,205.56
资产减值损失(损失以“－”号填列)		-3,659,300.14	-117,311,967.84
资产处置收益(损失以“－”号填列)			6,801.68
二、营业利润(亏损以“－”号填列)		289,740,923.34	313,256,432.66
加:营业外收入		4,748.01	308,981.39
减:营业外支出		2,562,346.88	823,144.81
三、利润总额(亏损总额以“－”号填列)		287,183,324.47	312,742,269.24
减:所得税费用		5,988,157.16	13,486,412.68
四、净利润(净亏损以“－”号填列)		281,195,167.31	299,255,856.56
(一)持续经营净利润(净亏损以“－”号填列)		281,195,167.31	299,255,856.56
(二)终止经营净利润(净亏损以“－”号填列)			
五、其他综合收益的税后净额			
(一)不能重分类进损益的其他综合收益			
1.重新计量设定受益计划变动额			
2.权益法下不能转损益的其他综合收益			
3.其他权益工具投资公允价值变动			
4.企业自身信用风险公允价值变动			
(二)将重分类进损益的其他综合收益			
1.权益法下可转损益的其他综合收益			
2.其他债权投资公允价值变动			
3.金融资产重分类计入其他综合收益的金额			
4.其他债权投资信用减值准备			
5.现金流量套期储备			
6.外币财务报表折算差额			
7.其他			
六、综合收益总额		281,195,167.31	299,255,856.56
七、每股收益:			
(一)基本每股收益(元/股)			
(二)稀释每股收益(元/股)			

公司负责人:叶继跃主管会计工作负责人:李帅红会计机构负责人:陈文霞

合并现金流量表

2025年1—12月

单位：元 币种：人民币

项目	附注	2025年度	2024年度
<b>一、经营活动产生的现金流量：</b>			
销售商品、提供劳务收到的现金		4,538,959,125.31	4,646,139,005.17
客户存款和同业存放款项净增加额			
向中央银行借款净增加额			
向其他金融机构拆入资金净增加额			
收到原保险合同保费取得的现金			
收到再保业务现金净额			
保户储金及投资款净增加额			
收取利息、手续费及佣金的现金			
拆入资金净增加额			
回购业务资金净增加额			
代理买卖证券收到的现金净额			
收到的税费返还		90,011,998.94	145,827,992.77
收到其他与经营活动有关的现金		567,184,865.96	207,724,517.26
经营活动现金流入小计		5,196,155,990.21	4,999,691,515.20
购买商品、接受劳务支付的现金		3,732,274,291.16	3,774,270,522.42
客户贷款及垫款净增加额			
存放中央银行和同业款项净增加额			
支付原保险合同赔付款项的现金			
拆出资金净增加额			
支付利息、手续费及佣金的现金			
支付保单红利的现金			
支付给职工及为职工支付的现金		379,735,757.09	408,964,984.30
支付的各项税费		129,413,584.54	105,799,261.95
支付其他与经营活动有关的现金		694,124,157.84	329,641,069.65
经营活动现金流出小计		4,935,547,790.63	4,618,675,838.32
经营活动产生的现金流量净额		260,608,199.58	381,015,676.88
<b>二、投资活动产生的现金流量：</b>			
收回投资收到的现金			
取得投资收益收到的现金		18,241,762.06	81,887,876.40
处置固定资产、无形资产和其		2,721,000.98	8,875,389.16

他长期资产收回的现金净额			
处置子公司及其他营业单位收到的现金净额			
收到其他与投资活动有关的现金		60,024,109.59	
投资活动现金流入小计		80,986,872.63	90,763,265.56
购建固定资产、无形资产和其他长期资产支付的现金		233,686,462.37	484,743,690.67
投资支付的现金		6,675,000.00	500,000.00
质押贷款净增加额			
取得子公司及其他营业单位支付的现金净额			
支付其他与投资活动有关的现金		60,000,000.00	
投资活动现金流出小计		300,361,462.37	485,243,690.67
投资活动产生的现金流量净额		-219,374,589.74	-394,480,425.11
<b>三、筹资活动产生的现金流量：</b>			
吸收投资收到的现金			5,000,000.00
其中：子公司吸收少数股东投资收到的现金			5,000,000.00
取得借款收到的现金		3,597,995,200.82	3,218,956,380.05
收到其他与筹资活动有关的现金		512,798,205.00	241,700,000.00
筹资活动现金流入小计		4,110,793,405.82	3,465,656,380.05
偿还债务支付的现金		3,457,103,721.57	2,877,173,638.76
分配股利、利润或偿付利息支付的现金		197,560,740.23	269,633,139.09
其中：子公司支付给少数股东的股利、利润			
支付其他与筹资活动有关的现金		555,348,003.50	325,846,361.11
筹资活动现金流出小计		4,210,012,465.30	3,472,653,138.96
筹资活动产生的现金流量净额		-99,219,059.48	-6,996,758.91
<b>四、汇率变动对现金及现金等价物的影响</b>		2,031,238.86	4,828,327.65
<b>五、现金及现金等价物净增加额</b>		-55,954,210.78	-15,633,179.49
加：期初现金及现金等价物余额		152,525,424.33	168,158,603.82
<b>六、期末现金及现金等价物余额</b>		96,571,213.55	152,525,424.33

公司负责人：叶继跃主管会计工作负责人：李帅红会计机构负责人：陈文霞

母公司现金流量表  
2025年1—12月

单位：元 币种：人民币

项目	附注	2025年度	2024年度
----	----	--------	--------

<b>一、经营活动产生的现金流量：</b>			
销售商品、提供劳务收到的现金		669,631,108.36	879,723,916.64
收到的税费返还		4,944,432.13	3,880,062.98
收到其他与经营活动有关的现金		422,952,399.44	109,905,818.80
经营活动现金流入小计		1,097,527,939.93	993,509,798.42
购买商品、接受劳务支付的现金		930,658,768.37	234,661,913.37
支付给职工及为职工支付的现金		138,769,731.71	167,843,939.06
支付的各项税费		51,460,741.66	44,820,379.57
支付其他与经营活动有关的现金		462,208,799.02	309,545,411.19
经营活动现金流出小计		1,583,098,040.76	756,871,643.19
经营活动产生的现金流量净额		-485,570,100.83	236,638,155.23
<b>二、投资活动产生的现金流量：</b>			
收回投资收到的现金			
取得投资收益收到的现金		1,261,964.05	346,610,270.60
处置固定资产、无形资产和其他长期资产收回的现金净额		935,583.60	67,209.09
处置子公司及其他营业单位收到的现金净额			
收到其他与投资活动有关的现金		2,153,324,655.59	1,366,149,092.44
投资活动现金流入小计		2,155,522,203.24	1,712,826,572.13
购建固定资产、无形资产和其他长期资产支付的现金		37,558,687.75	36,123,183.87
投资支付的现金			200,000,000.00
取得子公司及其他营业单位支付的现金净额			
支付其他与投资活动有关的现金		1,835,785,297.55	1,294,915,246.89
投资活动现金流出小计		1,873,343,985.30	1,531,038,430.76
投资活动产生的现金流量净额		282,178,217.94	181,788,141.37
<b>三、筹资活动产生的现金流量：</b>			
吸收投资收到的现金			
取得借款收到的现金		1,650,065,200.82	1,425,037,521.85
收到其他与筹资活动有关的现金		500,633,041.00	607,415,755.05
筹资活动现金流入小计		2,150,698,241.82	2,032,453,276.90
偿还债务支付的现金		1,495,164,524.96	1,452,818,744.95
分配股利、利润或偿付利息支付的现金		59,001,676.33	114,248,253.27
支付其他与筹资活动有关的现金		442,194,970.33	843,727,206.02
筹资活动现金流出小计		1,996,361,171.62	2,410,794,204.24

筹资活动产生的现金流量净额		154,337,070.20	-378,340,927.34
四、汇率变动对现金及现金等价物的影响		1,604,254.09	5,482,940.90
五、现金及现金等价物净增加额		-47,450,558.60	45,568,310.16
加：期初现金及现金等价物余额		74,835,355.04	29,267,044.88
六、期末现金及现金等价物余额		27,384,796.44	74,835,355.04

公司负责人：叶继跃 主管会计工作负责人：李帅红 会计机构负责人：陈文霞

合并所有者权益变动表

2025年1—12月

单位：元 币种：人民币

项目	2025年度														
	归属于母公司所有者权益												少数股东权益	所有者权益合计	
	实收资本 (或股本)	其他权益工具			资本公积	减：库存股	其他综合收益	专项储备	盈余公积	一般风险准备	未分配利润	其他			小计
	优先股	永续债	其他												
一、上年年末余额	1,031,163,554.00				1,186,050,475.52	321,543,689.96		189,844.91	204,739,841.09		1,017,979,563.55		3,118,579,589.11	132,770,863.86	3,251,350,452.97
加：会计政策变更															
前期差错更正															
其他															
二、本年期初余额	1,031,163,554.00				1,186,050,475.52	321,543,689.96		189,844.91	204,739,841.09		1,017,979,563.55		3,118,579,589.11	132,770,863.86	3,251,350,452.97
三、本期增减变动金额（减少以“－”号填列）						99,692,813.87		63,265.22	28,119,516.73		-405,978,251.39		-477,488,283.31	4,519,545.96	-472,968,737.35
（一）综合收益总额											-377,858,734.66		-377,858,734.66	4,465,653.37	-373,393,081.29
（二）所有者投入															

和减少资本															
1. 所有者投入的普通股															
2. 其他权益工具持有者投入资本															
3. 股份支付计入所有者权益的金额															
4. 其他															
(三) 利润分配									28,119,516.73		-28,119,516.73				
1. 提取盈余公积									28,119,516.73		-28,119,516.73				
2. 提取一般风险准备															
3. 对所有者（或股东）的分配															
4. 其他															
(四) 所有者权益内部结转															
1. 资本公积转增资本（或股本）															
2. 盈余公积转增资本（或股本）															
3. 盈余公积弥补亏损															
4. 设定受益计划															



	0				7							5			
加：会计政策变更															
前期差错更正															
其他															
二、本年期初余额	1,031,805,234.00				1,194,135,824.97	163,970,658.40		95,199.25	174,814,255.43		1,246,159,137.40		3,483,038,992.65	112,510,726.70	3,595,549,719.35
三、本期增减变动金额（减少以“－”号填列）	-641,680.00				-8,085,349.45	157,573,031.56		94,645.66	29,925,585.66		-228,179,573.85		-364,459,403.54	20,260,137.16	-344,199,266.38
（一）综合收益总额											-146,786,890.49		-146,786,890.49	15,457,610.23	-131,329,280.26
（二）所有者投入和减少资本	-641,680.00				-8,085,349.45	-5,411,900.00							-3,315,129.45	4,721,902.85	1,406,773.40
1. 所有者投入的普通股														5,000,000.00	5,000,000.00
2. 其他权益工具持有者投入资本															
3. 股份支付计入所有者权益的金额					-3,315,129.45								-3,315,129.45	-278,097.15	-3,593,226.60
4. 其他	-641,680.00				-4,770,220.00	-5,411,900.00									
（三）利润分配									29,925,585.66		-81,392,683.36		-51,467,097.70		-51,467,097.70

1. 提取盈余公积								29,925,585.66			-29,925,585.66				
2. 提取一般风险准备															
3. 对所有者（或股东）的分配											-51,467,097.70		-51,467,097.70		-51,467,097.70
4. 其他															
（四）所有者权益内部结转															
1. 资本公积转增资本（或股本）															
2. 盈余公积转增资本（或股本）															
3. 盈余公积弥补亏损															
4. 设定受益计划变动额结转留存收益															
5. 其他综合收益结转留存收益															
6. 其他															
（五）专项储备								94,645.66					94,645.66	80,624.08	175,269.74
1. 本期提取								2,867,847.79					2,867,847.79	274,454.23	3,142,302.02
2. 本期使用								-2,773,202.13					-2,773,202.13	-193,830.15	-2,967,032.28

(六) 其他					162,984.93								-162,984.93		-162,984.93
四、本期期末余额	1,031,163,554.00				1,186,050,475.52	321,543,689.96	189,844.91	204,739,841.09		1,017,979,563.55			3,118,579,589.11	132,770,863.86	3,251,350,452.97

公司负责人：叶继跃主管会计工作负责人：李帅红会计机构负责人：陈文霞

母公司所有者权益变动表

2025年1—12月

单位：元 币种：人民币

项目	2025年度										
	实收资本 (或股本)	其他权益工具			资本公 积	减：库存 股	其他综 合收益	专项储 备	盈余公 积	未分配 利润	所有者 权益合 计
		优先股	永续债	其他							
一、上年年末余额	1,031,163,554.00				1,187,620,253.06	321,543,689.96			204,739,841.09	1,673,735,068.52	3,775,715,026.71
加：会计政策变更											
前期差错更正											
其他											
二、本年期初余额	1,031,163,554.00				1,187,620,253.06	321,543,689.96			204,739,841.09	1,673,735,068.52	3,775,715,026.71
三、本期增减变动金额 (减少以“-”号填列)						99,692,813.87			28,119,516.73	253,075,650.58	181,502,353.44
(一) 综合收益总额											

											281,195,167.31	281,195,167.31
(二)所有者投入和减少资本												
1.所有者投入的普通股												
2.其他权益工具持有者投入资本												
3.股份支付计入所有者权益的金额												
4.其他												
(三)利润分配										28,119,516.73	-28,119,516.73	
1.提取盈余公积										28,119,516.73	-28,119,516.73	
2.对所有者(或股东)的分配												
3.其他												
(四)所有者权益内部结转												
1.资本公积转增资本(或股本)												
2.盈余公积转增资本(或股本)												
3.盈余公积弥补亏损												
4.设定受益计划变动额结转留存收益												
5.其他综合收益结转留存收益												
6.其他												

(五) 专项储备											
1. 本期提取											
2. 本期使用											
(六) 其他						99,692,813.87					-99,692,813.87
四、本期期末余额	1,031,163,554.00				1,187,620,253.06	421,236,503.83			232,859,357.82	1,926,810,719.10	3,957,217,380.15

项目	2024 年度										
	实收资本 (或股本)	其他权益工具			资本公 积	减：库存 股	其他综 合收益	专项储 备	盈余公 积	未分配 利润	所有者 权益合 计
		优先股	永续债	其他							
一、上年年末余额	1,031,805,234.00				1,195,983,699.65	163,970,658.40			174,814,255.43	1,455,871,895.32	3,694,504,426.00
加：会计政策变更											
前期差错更正											
其他											
二、本年期初余额	1,031,805,234.00				1,195,983,699.65	163,970,658.40			174,814,255.43	1,455,871,895.32	3,694,504,426.00
三、本期增减变动金额 (减少以“-”号填列)	-641,680.00				-8,363,446.59	157,573,031.56			29,925,585.66	217,863,173.20	81,210,600.71
(一) 综合收益总额										299,255,856.56	299,255,856.56
(二) 所有者投入和减	-641,680				-8,363,	-5,411,9					-3,593,

少资本	.00				446.59	00.00					226.59
1. 所有者投入的普通股											
2. 其他权益工具持有者投入资本											
3. 股份支付计入所有者权益的金额					-3,593,226.59						-3,593,226.59
4. 其他	-641,680.00				-4,770,220.00	-5,411,900.00					
(三) 利润分配									29,925,585.66	-81,392,683.36	-51,467,097.70
1. 提取盈余公积									29,925,585.66	-29,925,585.66	
2. 对所有者(或股东)的分配										-51,467,097.70	-51,467,097.70
3. 其他											
(四) 所有者权益内部结转											
1. 资本公积转增资本(或股本)											
2. 盈余公积转增资本(或股本)											
3. 盈余公积弥补亏损											
4. 设定受益计划变动额结转留存收益											
5. 其他综合收益结转留存收益											
6. 其他											
(五) 专项储备											
1. 本期提取											
2. 本期使用											
(六) 其他							162,984,				-162,98

						931.56					4,931.56
四、本期期末余额	1,031,163,554.00				1,187,620,253.06	321,543,689.96			204,739,841.09	1,673,735,068.52	3,775,715,026.71

公司负责人：叶继跃 主管会计工作负责人：李帅红 会计机构负责人：陈文霞

### 三、公司基本情况

#### 1、公司概况

√适用 □不适用

三维控股集团股份有限公司（以下简称公司或本公司）系由原浙江三维橡胶制品有限公司整体变更设立的股份有限公司，总部位于浙江省台州市。公司现持有统一社会信用代码为9133100014812902XL的营业执照，注册资本1,031,163,554.00元，股份总数1,031,163,554股（每股面值1元）。其中，有限售条件的流通股份A股18,632,536股，无限售条件的流通股份A股1,012,531,018股。公司股票已于2016年12月7日在上海证券交易所挂牌交易。

本公司属橡胶制品行业、轨道交通行业、化纤行业和新材料行业。主要经营活动为橡胶制品、聚酯纤维、混凝土枕和1,4-丁二醇（以下简称BDO）及电石等产品的制造和销售。主要产品：输送带、V带、聚酯切片、涤纶丝、轨枕、岔枕和BDO及电石等。

本财务报表业经公司2026年4月27日第五届第二十二次董事会批准对外报出。

本财务报表附注中涉及的公司简称如下：

公司全称	简称
浙江三维材料科技有限公司	材料科技
浙江三维联合热电有限公司	联合热电
内蒙古三维新材料有限公司	内蒙古三维
广西三维铁路轨道制造有限公司	广西三维
四川三维轨道交通科技有限公司	四川三维
浙江维泰橡胶有限公司	维泰橡胶
台州山强建筑工业化有限公司	山强建筑
三门驰成能源科技有限公司	三门驰成

### 四、财务报表的编制基础

#### 1、编制基础

本公司财务报表以持续经营为编制基础。

#### 2、持续经营

√适用 □不适用

本公司不存在导致对报告期末起12个月内的持续经营能力产生重大疑虑的事项或情况。截至2025年12月31日，本公司的流动负债超过流动资产人民币344,574.31万元。本公司认为，根据公司现金流量安排、实际控制人拆入资金、尚未使用的银行及其他金融机构融资授信额度以及基于本公司的信用历史预计可使用的来自于银行和其他金融机构的其他资金来源，本公司预期未来十二个月将有充足流动资金支付营运所需资金及偿还到期债务。因此，本公司不存在导致对报告期末起12个月内的持续经营能力产生重大疑虑的事项或情况。

## 五、重要会计政策及会计估计

具体会计政策和会计估计提示：

适用 不适用

重要提示：本公司根据实际生产经营特点针对金融工具减值、存货、固定资产折旧、在建工程、无形资产、收入确认等交易或事项制定了具体会计政策和会计估计。

### 1、遵循企业会计准则的声明

本公司所编制的财务报表符合企业会计准则的要求，真实、完整地反映了公司的财务状况、经营成果、股东权益变动和现金流量等有关信息。

### 2、会计期间

本公司会计年度自公历1月1日起至12月31日止。

### 3、营业周期

适用 不适用

公司经营业务的营业周期较短，以12个月作为资产和负债的流动性划分标准。

### 4、记账本位币

本公司的记账本位币为人民币。

### 5、重要性标准确定方法和选择依据

适用 不适用

项目	重要性标准
重要的单项计提坏账准备的应收账款	单项金额超过资产总额0.3%
重要的核销其他应收款	单项金额超过资产总额0.3%
合同资产账面价值发生重大变动	变动金额超过资产总额0.3%
重要的账龄超过1年的预付款项	单项金额超过资产总额0.3%
重要的在建工程项目	单项工程投资总额超过资产总额0.3%
重要的账龄超过1年的应付账款	单项金额超过资产总额0.3%
重要的账龄超过1年的其他应付款	单项金额超过资产总额0.3%
重要的账龄超过1年的合同负债	单项金额超过资产总额0.3%
合同负债账面价值发生重大变动	变动金额超过资产总额0.3%
重要的预计负债	单项金额超过资产总额0.3%
重要的投资活动现金流量	单项金额超过资产总额5%
重要的子公司、非全资子公司	资产总额/收入总额/利润总额超过集团总资产/总收入/利润总额的15%
重要的合营企业、联营企业	单项长期股权投资账面价值超过集团净资产的15%/单项权益法核算的投资收益超过集团利润总额的15%

### 6、同一控制下和非同一控制下企业合并的会计处理方法

适用 不适用

#### 1. 同一控制下企业合并的会计处理方法

公司在企业合并中取得的资产和负债，按照合并日被合并方在最终控制方合并财务报表中的账面价值计量。公司按照被合并方所有者权益在最终控制方合并财务报表中的账面价值份额与支

付的合并对价账面价值或发行股份面值总额的差额，调整资本公积；资本公积不足冲减的，调整留存收益。

## 2. 非同一控制下企业合并的会计处理方法

公司在购买日对合并成本大于合并中取得的被购买方可辨认净资产公允价值份额的差额，确认为商誉；如果合并成本小于合并中取得的被购买方可辨认净资产公允价值份额，首先对取得的被购买方各项可辨认资产、负债及或有负债的公允价值以及合并成本的计量进行复核，经复核后合并成本仍小于合并中取得的被购买方可辨认净资产公允价值份额的，其差额计入当期损益。

## 7、 控制的判断标准和合并财务报表的编制方法

√适用 □不适用

### 1. 控制的判断

拥有对被投资方的权力，通过参与被投资方的相关活动而享有可变回报，并且有能力运用对被投资方的权力影响其可变回报金额的，认定为控制。

### 2. 合并财务报表的编制方法

母公司将其控制的所有子公司纳入合并财务报表的合并范围。合并财务报表以母公司及其子公司的财务报表为基础，根据其他有关资料，由母公司按照《企业会计准则第 33 号——合并财务报表》编制。

## 8、 合营安排分类及共同经营会计处理方法

√适用 □不适用

### 1. 合营安排分为共同经营和合营企业。

### 2. 当公司为共同经营的合营方时，确认与共同经营中利益份额相关的下列项目：

- (1) 确认单独所持有的资产，以及按持有份额确认共同持有的资产；
- (2) 确认单独所承担的负债，以及按持有份额确认共同承担的负债；
- (3) 确认出售公司享有的共同经营产出份额所产生的收入；
- (4) 按公司持有份额确认共同经营因出售资产所产生的收入；
- (5) 确认单独所发生的费用，以及按公司持有份额确认共同经营发生的费用。

## 9、 现金及现金等价物的确定标准

列示于现金流量表中的现金是指库存现金以及可以随时用于支付的存款。现金等价物是指企业持有的期限短、流动性强、易于转换为已知金额现金、价值变动风险很小的投资。

## 10、 外币业务和外币报表折算

√适用 □不适用

外币交易在初始确认时，采用交易发生日即期汇率的近似汇率折算为人民币金额。资产负债表日，外币货币性项目采用资产负债表日即期汇率折算，因汇率不同而产生的汇兑差额，除与购

建符合资本化条件资产有关的外币专门借款本金及利息的汇兑差额外，计入当期损益；以历史成本计量的外币非货币性项目仍采用交易发生日即期汇率的近似汇率折算，不改变其人民币金额；以公允价值计量的外币非货币性项目，采用公允价值确定日的即期汇率折算，差额计入当期损益或其他综合收益。

## 11、金融工具

√适用 □不适用

### 1. 金融资产和金融负债的分类

金融资产在初始确认时划分为以下三类：(1) 以摊余成本计量的金融资产；(2) 以公允价值计量且其变动计入其他综合收益的金融资产；(3) 以公允价值计量且其变动计入当期损益的金融资产。

金融负债在初始确认时划分为以下四类：(1) 以公允价值计量且其变动计入当期损益的金融负债；(2) 金融资产转移不符合终止确认条件或继续涉入被转移金融资产所形成的金融负债；(3) 不属于上述(1)或(2)的财务担保合同，以及不属于上述(1)并以低于市场利率贷款的贷款承诺；(4) 以摊余成本计量的金融负债。

### 2. 金融资产和金融负债的确认依据、计量方法和终止确认条件

#### (1) 金融资产和金融负债的确认依据和初始计量方法

公司成为金融工具合同的一方时，确认一项金融资产或金融负债。初始确认金融资产或金融负债时，按照公允价值计量；对于以公允价值计量且其变动计入当期损益的金融资产和金融负债，相关交易费用直接计入当期损益；对于其他类别的金融资产或金融负债，相关交易费用计入初始确认金额。但是，公司初始确认的应收账款未包含重大融资成分或公司不考虑未超过一年的合同中的融资成分的，按照《企业会计准则第14号——收入》所定义的交易价格进行初始计量。

#### (2) 金融资产的后续计量方法

##### 1) 以摊余成本计量的金融资产

采用实际利率法，按照摊余成本进行后续计量。以摊余成本计量且不属于任何套期关系的一部分的金融资产所产生的利得或损失，在终止确认、重分类、按照实际利率法摊销或确认减值时，计入当期损益。

##### 2) 以公允价值计量且其变动计入其他综合收益的债务工具投资

采用公允价值进行后续计量。采用实际利率法计算的利息、减值损失或利得及汇兑损益计入当期损益，其他利得或损失计入其他综合收益。终止确认时，将之前计入其他综合收益的累计利得或损失从其他综合收益中转出，计入当期损益。

##### 3) 以公允价值计量且其变动计入其他综合收益的权益工具投资

采用公允价值进行后续计量。获得的股利（属于投资成本收回部分的除外）计入当期损益，其他利得或损失计入其他综合收益。终止确认时，将之前计入其他综合收益的累计利得或损失从其他综合收益中转出，计入留存收益。

4) 以公允价值计量且其变动计入当期损益的金融资产

采用公允价值进行后续计量，产生的利得或损失（包括利息和股利收入）计入当期损益，除非该金融资产属于套期关系的一部分。

(3) 金融负债的后续计量方法

1) 以公允价值计量且其变动计入当期损益的金融负债

此类金融负债包括交易性金融负债（含属于金融负债的衍生工具）和指定为以公允价值计量且其变动计入当期损益的金融负债。对于此类金融负债以公允价值进行后续计量。因公司自身信用风险变动引起的指定为以公允价值计量且其变动计入当期损益的金融负债的公允价值变动金额计入其他综合收益，除非该处理会造成或扩大损益中的会计错配。此类金融负债产生的其他利得或损失（包括利息费用、除因公司自身信用风险变动引起的公允价值变动）计入当期损益，除非该金融负债属于套期关系的一部分。终止确认时，将之前计入其他综合收益的累计利得或损失从其他综合收益中转出，计入留存收益。

2) 金融资产转移不符合终止确认条件或继续涉入被转移金融资产所形成的金融负债

按照《企业会计准则第 23 号——金融资产转移》相关规定进行计量。

3) 不属于上述 1) 或 2) 的财务担保合同，以及不属于上述 1) 并以低于市场利率贷款的贷款承诺

在初始确认后按照下列两项金额之中的较高者进行后续计量：① 按照金融工具的减值规定确定的损失准备金额；② 初始确认金额扣除按照《企业会计准则第 14 号——收入》相关规定所确定的累计摊销额后的余额。

4) 以摊余成本计量的金融负债

采用实际利率法以摊余成本计量。以摊余成本计量且不属于任何套期关系的一部分的金融负债所产生的利得或损失，在终止确认、按照实际利率法摊销时计入当期损益。

(4) 金融资产和金融负债的终止确认

1) 当满足下列条件之一时，终止确认金融资产：

① 收取金融资产现金流量的合同权利已终止；

② 金融资产已转移，且该转移满足《企业会计准则第 23 号——金融资产转移》关于金融资产终止确认的规定。

2) 当金融负债（或其一部分）的现时义务已经解除时，相应终止确认该金融负债（或该部分金融负债）。

3. 金融资产转移的确认依据和计量方法

公司转移了金融资产所有权上几乎所有的风险和报酬的，终止确认该金融资产，并将转移中产生或保留的权利和义务单独确认为资产或负债；保留了金融资产所有权上几乎所有的风险和报酬的，继续确认所转移的金融资产。公司既没有转移也没有保留金融资产所有权上几乎所有的风险和报酬的，分别下列情况处理：(1) 未保留对该金融资产控制的，终止确认该金融资产，并将转移中产生或保留的权利和义务单独确认为资产或负债；(2) 保留了对该金融资产控制的，按照继续涉入所转移金融资产的程度确认有关金融资产，并相应确认有关负债。

金融资产整体转移满足终止确认条件的，将下列两项金额的差额计入当期损益：(1) 所转移金融资产在终止确认日的账面价值；(2) 因转移金融资产而收到的对价，与原直接计入其他综合收益的公允价值变动累计额中对应终止确认部分的金额（涉及转移的金融资产为以公允价值计量且其变动计入其他综合收益的债务工具投资）之和。转移了金融资产的一部分，且该被转移部分整体满足终止确认条件的，将转移前金融资产整体的账面价值，在终止确认部分和继续确认部分之间，按照转移日各自的相对公允价值进行分摊，并将下列两项金额的差额计入当期损益：(1) 终止确认部分的账面价值；(2) 终止确认部分的对价，与原直接计入其他综合收益的公允价值变动累计额中对应终止确认部分的金额（涉及转移的金融资产为以公允价值计量且其变动计入其他综合收益的债务工具投资）之和。

#### 4. 金融资产和金融负债的公允价值确定方法

公司采用在当前情况下适用并且有足够可利用数据和其他信息支持的估值技术确定相关金融资产和金融负债的公允价值。公司将估值技术使用的输入值分以下层级，并依次使用：

(1) 第一层次输入值是在计量日能够取得的相同资产或负债在活跃市场上未经调整的报价；  
(2) 第二层次输入值是除第一层次输入值外相关资产或负债直接或间接可观察的输入值，包括：活跃市场中类似资产或负债的报价；非活跃市场中相同或类似资产或负债的报价；除报价以外的其他可观察输入值，如在正常报价间隔期间可观察的利率和收益率曲线等；市场验证的输入值等；

(3) 第三层次输入值是相关资产或负债的不可观察输入值，包括不能直接观察或无法由可观察市场数据验证的利率、股票波动率、企业合并中承担的弃置义务的未来现金流量、使用自身数据作出的财务预测等。

#### 5. 金融工具减值

公司以预期信用损失为基础，对以摊余成本计量的金融资产、以公允价值计量且其变动计入其他综合收益的债务工具投资、合同资产、租赁应收款、分类为以公允价值计量且其变动计入当期损益的金融负债以外的贷款承诺、不属于以公允价值计量且其变动计入当期损益的金融负债或不属于金融资产转移不符合终止确认条件或继续涉入被转移金融资产所形成的金融负债的财务担保合同进行减值处理并确认损失准备。

预期信用损失，是指以发生违约的风险为权重的金融工具信用损失的加权平均值。信用损失，是指公司按照原实际利率折现的、根据合同应收的所有合同现金流量与预期收取的所有现金流量

之间的差额，即全部现金短缺的现值。其中，对于公司购买或源生的已发生信用减值的金融资产，按照该金融资产经信用调整的实际利率折现。

对于购买或源生的已发生信用减值的金融资产，公司在资产负债表日仅将自初始确认后整个存续期内预期信用损失的累计变动确认为损失准备。

对于租赁应收款、由《企业会计准则第14号——收入》规范的交易形成的应收款项及合同资产，公司运用简化计量方法，按照相当于整个存续期内的预期信用损失金额计量损失准备。

除上述计量方法以外的金融资产，公司在每个资产负债表日评估其信用风险自初始确认后是否已经显著增加。如果信用风险自初始确认后已显著增加，公司按照整个存续期内预期信用损失的金额计量损失准备；如果信用风险自初始确认后未显著增加，公司按照该金融工具未来12个月内预期信用损失的金额计量损失准备。

公司利用可获得的合理且有依据的信息，包括前瞻性信息，通过比较金融工具在资产负债表日发生违约的风险与在初始确认日发生违约的风险，以确定金融工具的信用风险自初始确认后是否已显著增加。

于资产负债表日，若公司判断金融工具只具有较低的信用风险，则假定该金融工具的信用风险自初始确认后并未显著增加。

公司以单项金融工具或金融工具组合为基础评估预期信用风险和计量预期信用损失。当以金融工具组合为基础时，公司以共同风险特征为依据，将金融工具划分为不同组合。

公司在每个资产负债表日重新计量预期信用损失，由此形成的损失准备的增加或转回金额，作为减值损失或利得计入当期损益。对于以摊余成本计量的金融资产，损失准备抵减该金融资产在资产负债表中列示的账面价值；对于以公允价值计量且其变动计入其他综合收益的债权投资，公司在其他综合收益中确认其损失准备，不抵减该金融资产的账面价值。

## 6. 金融资产和金融负债的抵销

金融资产和金融负债在资产负债表内分别列示，不相互抵销。但同时满足下列条件的，公司以相互抵销后的净额在资产负债表内列示：(1) 公司具有抵销已确认金额的法定权利，且该种法定权利是当前可执行的；(2) 公司计划以净额结算，或同时变现该金融资产和清偿该金融负债。

不满足终止确认条件的金融资产转移，公司不对已转移的金融资产和相关负债进行抵销。

### 应收款项和合同资产预期信用损失的确认标准和计提方法

#### 1. 按信用风险特征组合计提预期信用损失的应收款项和合同资产

组合类别	确定组合的依据	计量预期信用损失的方法
应收银行承兑汇票	票据类型	参考历史信用损失经验，结合当前状况以及对未来经济状况的预测，通过违约风险敞口和整个存续期预期信用损失率，计算预期信用损失
应收商业承兑汇票	账龄	参考历史信用损失经验，结合当前状况以及对未来经济状况的预测，编制应收商业承兑汇票账龄与预期信用损失率对照表，计算预期信用损失

应收账款——账龄组合	账龄	参考历史信用损失经验，结合当前状况以及对未来经济状况的预测，编制应收账款账龄与预期信用损失率对照表，计算预期信用损失
合同资产（含列报于其他非流动资产的合同资产）——账龄组合	账龄	参考历史信用损失经验，结合当前状况以及对未来经济状况的预测，编制合同资产/其他非流动资产账龄与预期信用损失率对照表，计算预期信用损失
其他应收款——账龄组合	账龄	参考历史信用损失经验，结合当前状况以及对未来经济状况的预测，编制其他应收款账龄与预期信用损失率对照表，计算预期信用损失

2. 账龄组合的账龄与预期信用损失率对照表

账龄	应收商业承兑汇票预期信用损失率（%）	应收账款预期信用损失率（%）	合同资产（含列报于其他非流动资产的合同资产）预期信用损失率（%）	其他应收款预期信用损失率（%）
1年以内（含，下同）	5.00	5.00	5.00	5.00
1-2年	10.00	10.00	10.00	10.00
2-3年	20.00	20.00	20.00	20.00
3-4年	30.00	30.00	30.00	30.00
4-5年	50.00	50.00	50.00	50.00
5年以上	100.00	100.00	100.00	100.00

应收商业承兑汇票、应收账款、合同资产和其他应收款的账龄自款项实际发生的月份起算。

3. 按单项计提预期信用损失的应收款项和合同资产的认定标准

对信用风险与组合信用风险显著不同的应收款项和合同资产，公司按单项计提预期信用损失。

12、 应收票据

√适用 □不适用

按照信用风险特征组合计提坏账准备的组合类别及确定依据

√适用 □不适用

详见 11 金融工具

基于账龄确认信用风险特征组合的账龄计算方法

√适用 □不适用

详见 11 金融工具

按照单项计提坏账准备的单项计提判断标准

√适用 □不适用

详见 11 金融工具

13、 应收账款

√适用□不适用

按照信用风险特征组合计提坏账准备的组合类别及确定依据

√适用 □不适用  
详见 11 金融工具

**基于账龄确认信用风险特征组合的账龄计算方法**

√适用 □不适用  
详见 11 金融工具

**按照单项计提坏账准备的认定单项计提判断标准**

√适用 □不适用  
详见 11 金融工具

**14、 应收款项融资**

√适用 □不适用

**按照信用风险特征组合计提坏账准备的组合类别及确定依据**

√适用 □不适用  
详见 11 金融工具

**基于账龄确认信用风险特征组合的账龄计算方法**

√适用 □不适用  
详见 11 金融工具

**按照单项计提坏账准备的单项计提判断标准**

√适用 □不适用  
详见 11 金融工具

**15、 其他应收款**

√适用 □不适用

**按照信用风险特征组合计提坏账准备的组合类别及确定依据**

√适用 □不适用  
详见 11 金融工具

**基于账龄确认信用风险特征组合的账龄计算方法**

√适用 □不适用  
详见 11 金融工具

**按照单项计提坏账准备的单项计提判断标准**

√适用 □不适用  
详见 11 金融工具

**16、 存货**

√适用 □不适用

**存货类别、发出计价方法、盘存制度、低值易耗品和包装物的摊销方法**

√适用 □不适用

1. 存货的分类

存货包括在日常活动中持有以备出售的产成品或商品、处在生产过程中的在产品、在生产过程或提供劳务过程中耗用的材料和物料等。

2. 发出存货的计价方法

发出存货采用月末一次加权平均法。

### 3. 存货的盘存制度

存货的盘存制度为永续盘存制。

### 4. 低值易耗品和包装物的摊销方法

#### (1) 低值易耗品

按照一次转销法进行摊销。

#### (2) 包装物

按照一次转销法进行摊销。

## 存货跌价准备的确认标准和计提方法

适用 不适用

存货跌价准备的确认标准和计提方法

资产负债表日，存货采用成本与可变现净值孰低计量，按照成本高于可变现净值的差额计提存货跌价准备。直接用于出售的存货，在正常生产经营过程中以该存货的估计售价减去估计的销售费用和相关税费后的金额确定其可变现净值；需要经过加工的存货，在正常生产经营过程中以所生产的产成品的估计售价减去至完工时估计将要发生的成本、估计的销售费用和相关税费后的金额确定其可变现净值；资产负债表日，同一项存货中一部分有合同价格约定、其他部分不存在合同价格的，分别确定其可变现净值，并与其对应的成本进行比较，分别确定存货跌价准备的计提或转回的金额。

## 按照组合计提存货跌价准备的组合类别及确定依据、不同类别存货可变现净值的确定依据

适用 不适用

## 基于库龄确认存货可变现净值的各库龄组合可变现净值的计算方法和确定依据

适用 不适用

## 17、合同资产

适用 不适用

### 合同资产的确认方法及标准

适用 不适用

详见 11 金融工具

## 按照信用风险特征组合计提坏账准备的组合类别及确定依据

适用 不适用

详见 11 金融工具

## 基于账龄确认信用风险特征组合的账龄计算方法

适用 不适用

详见 11 金融工具

## 按照单项计提坏账准备的认定单项计提判断标准

适用 不适用

详见 11 金融工具

## 18、持有待售的非流动资产或处置组

√适用 □不适用  
 详见 11 金融工具

### 划分为持有待售的非流动资产或处置组的确认标准和会计处理方法

√适用 □不适用  
 详见 11 金融工具

### 终止经营的认定标准和列报方法

√适用 □不适用  
 详见 11 金融工具

## 19、长期股权投资

√适用 □不适用

### 1. 共同控制、重大影响的判断

按照相关约定对某项安排存在共有的控制，并且该安排的相关活动必须经过分享控制权的参与方一致同意后才能决策，认定为共同控制。对被投资单位的财务和经营政策有参与决策的权力，但并不能够控制或者与其他方一起共同控制这些政策的制定，认定为重大影响。

### 2. 投资成本的确定

(1) 同一控制下的企业合并形成的，合并方以支付现金、转让非现金资产、承担债务或发行权益性证券作为合并对价的，在合并日按照取得被合并方所有者权益在最终控制方合并财务报表中的账面价值的份额作为其初始投资成本。长期股权投资初始投资成本与支付的合并对价的账面价值或发行股份的面值总额之间的差额调整资本公积；资本公积不足冲减的，调整留存收益。

公司通过多次交易分步实现同一控制下企业合并形成的长期股权投资，判断是否属于“一揽子交易”。属于“一揽子交易”的，把各项交易作为一项取得控制权的交易进行会计处理。不属于“一揽子交易”的，在合并日，根据合并后应享有被合并方净资产在最终控制方合并财务报表中的账面价值的份额确定初始投资成本。合并日长期股权投资的初始投资成本，与达到合并前的长期股权投资账面价值加上合并日进一步取得股份新支付对价的账面价值之和的差额，调整资本公积；资本公积不足冲减的，调整留存收益。

(2) 非同一控制下的企业合并形成的，在购买日按照支付的合并对价的公允价值作为其初始投资成本。

公司通过多次交易分步实现非同一控制下企业合并形成的长期股权投资，区分个别财务报表和合并财务报表进行相关会计处理：

1) 在个别财务报表中，按照原持有的股权投资的账面价值加上新增投资成本之和，作为改按成本法核算的初始投资成本。

2) 在合并财务报表中，判断是否属于“一揽子交易”。属于“一揽子交易”的，把各项交易作为一项取得控制权的交易进行会计处理。不属于“一揽子交易”的，对于购买日之前持有的被

购买方的股权，按照该股权在购买日的公允价值进行重新计量，公允价值与其账面价值的差额计入当期投资收益；购买日之前持有的被购买方的股权涉及权益法核算下的其他综合收益等的，与其相关的其他综合收益等转为购买日所属当期收益。但由于被投资方重新计量设定受益计划净负债或净资产变动而产生的其他综合收益除外。

(3) 除企业合并形成以外的：以支付现金取得的，按照实际支付的购买价款作为其初始投资成本；以发行权益性证券取得的，按照发行权益性证券的公允价值作为其初始投资成本；以债务重组方式取得的，按《企业会计准则第12号——债务重组》确定其初始投资成本；以非货币性资产交换取得的，按《企业会计准则第7号——非货币性资产交换》确定其初始投资成本。

### 3. 后续计量及损益确认方法

对被投资单位实施控制的长期股权投资采用成本法核算；对联营企业和合营企业的长期股权投资，采用权益法核算。

### 4. 通过多次交易分步处置对子公司投资至丧失控制权的处理方法

#### (1) 是否属于“一揽子交易”的判断原则

通过多次交易分步处置对子公司股权投资直至丧失控制权的，公司结合分步交易的各个步骤的交易协议条款、分别取得的处置对价、出售股权的对象、处置方式、处置时点等信息来判断分步交易是否属于“一揽子交易”。各项交易的条款、条件以及经济影响符合以下一种或多种情况，通常表明多次交易事项属于“一揽子交易”：

- 1) 这些交易是同时或者在考虑了彼此影响的情况下订立的；
- 2) 这些交易整体才能达成一项完整的商业结果；
- 3) 一项交易的发生取决于其他至少一项交易的发生；
- 4) 一项交易单独看是不经济的，但是和其他交易一并考虑时是经济的。

#### (2) 不属于“一揽子交易”的会计处理

##### 1) 个别财务报表

对处置的股权，其账面价值与实际取得价款之间的差额，计入当期损益。对于剩余股权，对被投资单位仍具有重大影响或者与其他方一起实施共同控制的，转为权益法核算；不能再对被投资单位实施控制、共同控制或重大影响的，按照《企业会计准则第22号——金融工具确认和计量》的相关规定进行核算。

##### 2) 合并财务报表

在丧失控制权之前，处置价款与处置长期股权投资相对应享有子公司自购买日或合并日开始持续计算的净资产份额之间的差额，调整资本公积（资本溢价），资本溢价不足冲减的，冲减留存收益。

丧失对原子公司控制权时，对于剩余股权，按照其在丧失控制权日的公允价值进行重新计量。处置股权取得的对价与剩余股权公允价值之和，减去按原持股比例计算应享有原有子公司自购买

日或合并日开始持续计算的净资产的份额之间的差额，计入丧失控制权当期的投资收益，同时冲减商誉。与原有子公司股权投资相关的其他综合收益等，应当在丧失控制权时转为当期投资收益。

(3) 属于“一揽子交易”的会计处理

1) 个别财务报表

将各项交易作为一项处置子公司并丧失控制权的交易进行会计处理。但是，在丧失控制权之前每一次处置价款与处置投资对应的长期股权投资账面价值之间的差额，在个别财务报表中确认为其他综合收益，在丧失控制权时一并转入丧失控制权当期的损益。

2) 合并财务报表

将各项交易作为一项处置子公司并丧失控制权的交易进行会计处理。但是，在丧失控制权之前每一次处置价款与处置投资对应的享有该子公司净资产份额的差额，在合并财务报表中确认为其他综合收益，在丧失控制权时一并转入丧失控制权当期的损益。

20、 投资性房地产

不适用

21、 固定资产

(1). 确认条件

√适用 □不适用

固定资产是指为生产商品、提供劳务、出租或经营管理而持有的，使用年限超过一个会计年度的有形资产。固定资产在同时满足经济利益很可能流入、成本能够可靠计量时予以确认。

(2). 折旧方法

√适用 □不适用

类别	折旧方法	折旧年限（年）	残值率	年折旧率
房屋及建筑物	年限平均法	5-30	0.00-5.00	3.17-20.00
机器设备	年限平均法	3-20	0.00-10.00	4.50-33.33
运输工具	年限平均法	3-4	3.00-5.00	23.75-32.33
其他设备	年限平均法	2-10	0.00-5.00	9.50-50.00

22、 在建工程

√适用 □不适用

1. 在建工程同时满足经济利益很可能流入、成本能够可靠计量则予以确认。在建工程按建造该项资产达到预定可使用状态前所发生的实际成本计量。

2. 在建工程达到预定可使用状态时，按工程实际成本转入固定资产。已达到预定可使用状态但尚未办理竣工决算的，先按估计价值转入固定资产，待办理竣工决算后再按实际成本调整原暂估价值，但不再调整原已计提的折旧。

类别	在建工程结转为固定资产的标准和时点
房屋及建筑物	建设完成后达到预定可使用状态

机器设备	安装调试后达到设计要求或合同规定的标准
其他设备	安装调试后达到设计要求或合同规定的标准

### 23、借款费用

适用  不适用

#### 1. 借款费用资本化的确认原则

公司发生的借款费用，可直接归属于符合资本化条件的资产的购建或者生产的，予以资本化，计入相关资产成本；其他借款费用，在发生时确认为费用，计入当期损益。

#### 2. 借款费用资本化期间

(1) 当借款费用同时满足下列条件时，开始资本化：1) 资产支出已经发生；2) 借款费用已经发生；3) 为使资产达到预定可使用或可销售状态所必要的购建或者生产活动已经开始。

(2) 若符合资本化条件的资产在购建或者生产过程中发生非正常中断，并且中断时间连续超过3个月，暂停借款费用的资本化；中断期间发生的借款费用确认为当期费用，直至资产的购建或者生产活动重新开始。

(3) 当所购建或者生产符合资本化条件的资产达到预定可使用或可销售状态时，借款费用停止资本化。

#### 3. 借款费用资本化率以及资本化金额

为购建或者生产符合资本化条件的资产而借入专门借款的，以专门借款当期实际发生的利息费用（包括按照实际利率法确定的折价或溢价的摊销），减去将尚未动用的借款资金存入银行取得的利息收入或进行暂时性投资取得的投资收益后的金额，确定应予资本化的利息金额；为购建或者生产符合资本化条件的资产占用了一般借款的，根据累计资产支出超过专门借款的资产支出加权平均数乘以占用一般借款的资本化率，计算确定一般借款应予资本化的利息金额。

### 24、生物资产

适用  不适用

### 25、油气资产

适用  不适用

### 26、无形资产

#### (1). 使用寿命及其确定依据、估计情况、摊销方法或复核程序

适用  不适用

1. 无形资产包括土地使用权、商标权、软件使用权、排污权、用能权等，按成本进行初始计量。

2. 使用寿命有限的无形资产, 在使用寿命内按照与该项无形资产有关的经济利益的预期实现方式系统合理地摊销, 无法可靠确定预期实现方式的, 采用直线法摊销。具体如下:

项 目	使用寿命及其确定依据	摊销方法
土地使用权	按产权登记期限确定使用寿命	直线法
软件使用权	按预期受益期限确定使用寿命为 3-10 年	直线法
排污权	按合同约定确定使用寿命为 5 年	直线法
商标权	按合同约定确定使用寿命为 10 年	直线法
水权	按合同约定确定使用寿命为 20 年	直线法
用能权	按合同约定确定使用寿命为 10 年	直线法

## (2). 研发支出的归集范围及相关会计处理方法

√适用 □不适用

### (1) 人员人工费用

人员人工费用包括公司研发人员的工资薪金、基本养老保险费、基本医疗保险费、失业保险费、工伤保险费、生育保险费和住房公积金, 以及外聘研发人员的劳务费用。

研发人员同时服务于多个研究开发项目的, 人工费用的确认依据公司管理部门提供的各研究开发项目研发人员的工时记录, 在不同研究开发项目间按比例分配。

直接从事研发活动的人员、外聘研发人员同时从事非研发活动的, 公司根据研发人员在不同岗位的工时记录, 将其实际发生的人员人工费用, 按实际工时占比等合理方法在研发费用和生产经营费用间分配。

### (2) 直接投入费用

直接投入费用是指公司为实施研究开发活动而实际发生的相关支出。包括: 1) 直接消耗的材料、燃料和动力费用; 2) 用于中间试验和产品试制的模具、工艺装备开发及制造费, 不构成固定资产的样品、样机及一般测试手段购置费, 试制产品的检验费; 3) 用于研究开发活动的仪器、设备的运行维护、调整、检验、检测、维修等费用。

### (3) 折旧费用与长期待摊费用

折旧费用是指用于研究开发活动的仪器、设备和在用建筑物的折旧费。

用于研发活动的仪器、设备及在用建筑物, 同时又用于非研发活动的, 对该类仪器、设备、在用建筑物使用情况做必要记录, 并将其实际发生的折旧费按实际工时和使用面积等因素, 采用合理方法在研发费用和生产经营费用间分配。

长期待摊费用是指研发设施的改建、改装、装修和修理过程中发生的长期待摊费用, 按实际支出进行归集, 在规定的期限内分期平均摊销。

### (4) 无形资产摊销费用

无形资产摊销费用是指用于研究开发活动的软件、知识产权、非专利技术（专有技术、许可证、设计和计算方法等）的摊销费用。

(5) 装备调试费用与试验费用

装备调试费用是指工装准备过程中研究开发活动所发生的费用，包括研制特殊、专用的生产机器，改变生产和质量控制程序，或制定新方法及标准等活动所发生的费用。

为大规模批量化和商业化生产所进行的常规性工装准备和工业工程发生的费用不计入归集范围。

试验费用包括新药研制的临床试验费、勘探开发技术的现场试验费、田间试验费等。

(6) 其他费用

其他费用是指上述费用之外与研究开发活动直接相关的其他费用，包括技术图书资料费、资料翻译费、专家咨询费、高新科技研发保险费，研发成果的检索、论证、评审、鉴定、验收费用，知识产权的申请费、注册费、代理费，会议费、差旅费、通讯费等。

4. 内部研究开发项目研究阶段的支出，于发生时计入当期损益。内部研究开发项目开发阶段的支出，同时满足下列条件的，确认为无形资产：(1) 完成该无形资产以使其能够使用或出售在技术上具有可行性；(2) 具有完成该无形资产并使用或出售的意图；(3) 无形资产产生经济利益的方式，包括能够证明运用该无形资产生产的产品存在市场或无形资产自身存在市场，无形资产将在内部使用的，能证明其有用性；(4) 有足够的技术、财务资源和其他资源支持，以完成该无形资产的开发，并有能力使用或出售该无形资产；(5) 归属于该无形资产开发阶段的支出能够可靠地计量。

**27、长期资产减值**

√适用 □不适用

对长期股权投资、固定资产、在建工程、使用权资产、使用寿命有限的无形资产等长期资产，在资产负债表日有迹象表明发生减值的，估计其可收回金额。对因企业合并所形成的商誉和使用寿命不确定的无形资产，无论是否存在减值迹象，每年都进行减值测试。商誉结合与其相关的资产组或者资产组组合进行减值测试。

若上述长期资产的可收回金额低于其账面价值的，按其差额确认资产减值准备并计入当期损益。

**28、长期待摊费用**

√适用 □不适用

长期待摊费用核算已经支出，摊销期限在1年以上（不含1年）的各项费用。长期待摊费用按实际发生额入账，在受益期或规定的期限内分期平均摊销。如果长期待摊的费用项目不能使以后会计期间受益则将尚未摊销的该项目的摊余价值全部转入当期损益。

## 29、合同负债

√适用 □不适用

公司根据履行履约义务与客户付款之间的关系在资产负债表中列示合同资产或合同负债。公司将同一合同下的合同资产和合同负债相互抵销后以净额列示。

公司将已收或应收客户对价而应向客户转让商品的义务作为合同负债列示。

## 30、短期薪酬的会计处理方法

√适用 □不适用

在职工为公司提供服务的会计期间，将实际发生的短期薪酬确认为负债，并计入当期损益或相关资产成本。

### (1). 离职后福利的会计处理方法

√适用 □不适用

(1) 在职工为公司提供服务的会计期间，根据设定提存计划计算的应缴存金额确认为负债，并计入当期损益或相关资产成本。

(2) 对设定受益计划的会计处理通常包括下列步骤：

1) 根据预期累计福利单位法，采用无偏且相互一致的精算假设对有关人口统计变量和财务变量等作出估计，计量设定受益计划所产生的义务，并确定相关义务的所属期间。同时，对设定受益计划所产生的义务予以折现，以确定设定受益计划义务的现值和当期服务成本；

2) 设定受益计划存在资产的，将设定受益计划义务现值减去设定受益计划资产公允价值所形成的赤字或盈余确认为一项设定受益计划净负债或净资产。设定受益计划存在盈余的，以设定受益计划的盈余和资产上限两项的孰低者计量设定受益计划净资产；

3) 期末，将设定受益计划产生的职工薪酬成本确认为服务成本、设定受益计划净负债或净资产的利息净额以及重新计量设定受益计划净负债或净资产所产生的变动等三部分，其中服务成本和设定受益计划净负债或净资产的利息净额计入当期损益或相关资产成本，重新计量设定受益计划净负债或净资产所产生的变动计入其他综合收益，并且在后续会计期间不允许转回至损益，但可以在权益范围内转移这些在其他综合收益确认的金额。

### (2). 辞退福利的会计处理方法

√适用 □不适用

向职工提供的辞退福利，在下列两者孰早日确认辞退福利产生的职工薪酬负债，并计入当期损益：(1) 公司不能单方面撤回因解除劳动关系计划或裁减建议所提供的辞退福利时；(2) 公司确认与涉及支付辞退福利的重组相关的成本或费用时。

### (3). 其他长期职工福利的会计处理方法

√适用 □不适用

向职工提供的其他长期福利，符合设定提存计划条件的，按照设定提存计划的有关规定进行会计处理；除此之外的其他长期福利，按照设定受益计划的有关规定进行会计处理，为简化相关会计处理，将其产生的职工薪酬成本确认为服务成本、其他长期职工福利净负债或净资产的利息净额以及重新计量其他长期职工福利净负债或净资产所产生的变动等组成项目的总净额计入当期损益或相关资产成本。

### 31、 预计负债

√适用 □不适用

1. 因对外提供担保、诉讼事项、产品质量保证、亏损合同等或有事项形成的义务成为公司承担的现时义务，履行该义务很可能导致经济利益流出公司，且该义务的金额能够可靠的计量时，公司将该项义务确认为预计负债。

2. 公司按照履行相关现时义务所需支出的最佳估计数对预计负债进行初始计量，并在资产负债表日对预计负债的账面价值进行复核。

### 32、 股份支付

√适用 □不适用

#### 1. 股份支付的种类

包括以权益结算的股份支付和以现金结算的股份支付。

#### 2. 实施、修改、终止股份支付计划的相关会计处理

##### (1) 以权益结算的股份支付

授予后立即可行权的换取职工服务的以权益结算的股份支付，在授予日按照权益工具的公允价值计入相关成本或费用，相应调整资本公积。完成等待期内的服务或达到规定业绩条件才可行权的换取职工服务的以权益结算的股份支付，在等待期内的每个资产负债表日，以对可行权权益工具数量的最佳估计为基础，按权益工具授予日的公允价值，将当期取得的服务计入相关成本或费用，相应调整资本公积。

换取其他方服务的权益结算的股份支付，如果其他方服务的公允价值能够可靠计量的，按照其他方服务在取得日的公允价值计量；如果其他方服务的公允价值不能可靠计量，但权益工具的公允价值能够可靠计量的，按照权益工具在服务取得日的公允价值计量，计入相关成本或费用，相应增加所有者权益。

##### (2) 以现金结算的股份支付

授予后立即可行权的换取职工服务的以现金结算的股份支付，在授予日按公司承担负债的公允价值计入相关成本或费用，相应增加负债。完成等待期内的服务或达到规定业绩条件才可行权的换取职工服务的以现金结算的股份支付，在等待期内的每个资产负债表日，以对可行权情况的最佳估计为基础，按公司承担负债的公允价值，将当期取得的服务计入相关成本或费用和相应的负债。

### (3) 修改、终止股份支付计划

如果修改增加了所授予的权益工具的公允价值，公司按照权益工具公允价值的增加相应地确认取得服务的增加；如果修改增加了所授予的权益工具的数量，公司将增加的权益工具的公允价值相应地确认为取得服务的增加；如果公司按照有利于职工的方式修改可行权条件，公司在处理可行权条件时，考虑修改后的可行权条件。

如果修改减少了授予的权益工具的公允价值，公司继续以权益工具在授予日的公允价值为基础，确认取得服务的金额，而不考虑权益工具公允价值的减少；如果修改减少了授予的权益工具的数量，公司将减少部分作为已授予的权益工具的取消来进行处理；如果以不利于职工的方式修改了可行权条件，在处理可行权条件时，不考虑修改后的可行权条件。

如果公司在等待期内取消了所授予的权益工具或结算了所授予的权益工具（因未满足可行权条件而被取消的除外），则将取消或结算作为加速可行权处理，立即确认原本在剩余等待期内确认的金额。

## 33、 优先股、永续债等其他金融工具

适用 不适用

## 34、 收入

### (1). 按照业务类型披露收入确认和计量所采用的会计政策

适用 不适用

#### 1. 收入确认原则

于合同开始日，公司对合同进行评估，识别合同所包含的各单项履约义务，并确定各单项履约义务是在某一时段内履行，还是在某一时点履行。

满足下列条件之一时，属于在某一时段内履行履约义务，否则，属于在某一时点履行履约义务：（1）客户在公司履约的同时即取得并消耗公司履约所带来的经济利益；（2）客户能够控制公司履约过程中在建商品；（3）公司履约过程中所产出的商品具有不可替代用途，且公司在整个合同期间内有权就累计至今已完成的履约部分收取款项。

对于在某一时段内履行的履约义务，公司在该段时间内按照履约进度确认收入。履约进度不能合理确定时，已经发生的成本预计能够得到补偿的，按照已经发生的成本金额确认收入，直到履约进度能够合理确定为止。对于在某一时点履行的履约义务，在客户取得相关商品或服务控制权时点确认收入。在判断客户是否已取得商品控制权时，公司考虑下列迹象：（1）公司就该商品享有现时收款权利，即客户就该商品负有现时付款义务；（2）公司已将该商品的法定所有权转移给客户，即客户已拥有该商品的法定所有权；（3）公司已将该商品实物转移给客户，即客户已实物占有该商品；（4）公司已将该商品所有权上的主要风险和报酬转移给客户，即客户已取得该商品所有权上的主要风险和报酬；（5）客户已接受该商品；（6）其他表明客户已取得商品控制权的迹象。

## 2. 收入计量原则

(1) 公司按照分摊至各单项履约义务的交易价格计量收入。交易价格是公司因向客户转让商品或服务而预期有权收取的对价金额，不包括代第三方收取的款项以及预期将退还给客户的款项。

(2) 合同中存在可变对价的，公司按照期望值或最可能发生金额确定可变对价的最佳估计数，但包含可变对价的交易价格，不超过在相关不确定性消除时累计已确认收入极可能不会发生重大转回的金额。

(3) 合同中存在重大融资成分的，公司按照假定客户在取得商品或服务控制权时即以现金支付的应付金额确定交易价格。该交易价格与合同对价之间的差额，在合同期间内采用实际利率法摊销。合同开始日，公司预计客户取得商品或服务控制权与客户支付价款间隔不超过一年的，不考虑合同中存在的重大融资成分。

(4) 合同中包含两项或多项履约义务的，公司于合同开始日，按照各单项履约义务所承诺商品的单独售价的相对比例，将交易价格分摊至各单项履约义务。

## 3. 收入确认的具体方法

(1) 输送带国内销售收入确认的时点为：1) 对客户备货性质的销售，公司在货物送达对方并在客户确认接受、已收取价款或取得收款权利且相关的经济利益很可能流入时确认收入；2) 对客户工程项目的销售，公司在货物送达工程项目现场并验收确认收入。

(2) V带国内销售收入确认的时点为：公司V带销售主要采取经销模式，在货物送达对方后确认收入。

(3) 轨枕类产品国内销售收入确认的时点为：1) 销售商品需要验收的，在货物送达对方并经客户验收确认收入；2) 销售商品不需要验收的，在客户收货后确认收入。

(4) 热电类产品国内销售收入确认的时点为：公司已根据合同约定将产品交付给购货方，经与客户核对确认产品数量、价格后，公司确认收入。

(5) 聚酯纤维类产品国内销售收入确认的时点为：在货物送达对方后确认收入。

(6) 电石产品国内销售收入确认的时点为：1) 客户自提的，公司根据合同约定，取得客户或委托提货人签字确认的提货单为收入确认时点；2) 客户指定货物交付地点的，公司根据合同约定，将货物发运至指定地点，公司按客户签字确认的送货签收单为收入确认时点。

(7) BDO类产品国内销售收入确认的时点为：公司根据合同约定，在客户收货后，公司按双方认可的确认函为收入确认时点。

(8) 国外销售收入确认的时点为：按《国际贸易术语解释通则》中对各种贸易方式的主要风险转移时点的规定确认。公司主要以 FOB、CIF 等形式出口，在装船后产品对应的风险和报酬即发生转移。公司在同时具备下列条件后确认收入：1) 产品已报关出口，取得装箱单、报关单和提单；2) 产品出口收入货款金额已确定，款项已收讫或预计可以收回，并开具出口销售发票。

**(2). 同类业务采用不同经营模式涉及不同收入确认方式及计量方法**

适用 不适用

**35、合同成本**

适用 不适用

公司为取得合同发生的增量成本预期能够收回的，作为合同取得成本确认为一项资产。

公司为履行合同发生的成本，不适用存货、固定资产或无形资产等相关准则的规范范围且同时满足下列条件的，作为合同履约成本确认为一项资产：

1. 该成本与一份当前或预期取得的合同直接相关，包括直接人工、直接材料、制造费用（或类似费用）、明确由客户承担的成本以及仅因该合同而发生的其他成本；

2. 该成本增加了公司未来用于履行履约义务的资源；

3. 该成本预期能够收回。

公司对于与合同成本有关的资产采用与该资产相关的商品或服务收入确认相同的基础进行摊销，计入当期损益。

如果与合同成本有关的资产的账面价值高于因转让与该资产相关的商品或服务预期能够取得的剩余对价减去估计将要发生的成本，公司对超出部分计提减值准备，并确认为资产减值损失。以前期间减值的因素之后发生变化，使得转让该资产相关的商品或服务预期能够取得的剩余对价减去估计将要发生的成本高于该资产账面价值的，转回原已计提的资产减值准备，并计入当期损益，但转回后的资产账面价值不超过假定不计提减值准备情况下该资产在转回日的账面价值。

**36、政府补助**

适用 不适用

1. 政府补助在同时满足下列条件时予以确认：（1）公司能够满足政府补助所附的条件；（2）公司能够收到政府补助。政府补助为货币性资产的，按照收到或应收的金额计量。政府补助为非货币性资产的，按照公允价值计量；公允价值不能可靠取得的，按照名义金额计量。

2. 与资产相关的政府补助判断依据及会计处理方法

政府文件规定用于购建或以其他方式形成长期资产的政府补助划分为与资产相关的政府补助。政府文件不明确的，以取得该补助必须具备的基本条件为基础进行判断，以购建或以其他方式形成长期资产为基本条件的作为与资产相关的政府补助。与资产相关的政府补助，冲减相关资产的账面价值或确认为递延收益。与资产相关的政府补助确认为递延收益的，在相关资产使用寿命内按照合理、系统的方法分期计入损益。按照名义金额计量的政府补助，直接计入当期损益。相关资产在使用寿命结束前被出售、转让、报废或发生毁损的，将尚未分配的相关递延收益余额转入资产处置当期的损益。

3. 与收益相关的政府补助判断依据及会计处理方法

除与资产相关的政府补助之外的政府补助划分为与收益相关的政府补助。对于同时包含与资产相关部分和与收益相关部分的政府补助，难以区分与资产相关或与收益相关的，整体归类为与收益相关的政府补助。与收益相关的政府补助，用于补偿以后期间的相关成本费用或损失的，确认为递延收益，在确认相关成本费用或损失的期间，计入当期损益或冲减相关成本；用于补偿已发生的相关成本费用或损失的，直接计入当期损益或冲减相关成本。

4. 与公司日常经营活动相关的政府补助，按照经济业务实质，计入其他收益或冲减相关成本费用。与公司日常活动无关的政府补助，计入营业外收支。

### 37、递延所得税资产/递延所得税负债

√适用 □不适用

1. 根据资产、负债的账面价值与其计税基础之间的差额（未作为资产和负债确认的项目按照税法规定可以确定其计税基础的，该计税基础与其账面数之间的差额），按照预期收回该资产或清偿该负债期间的适用税率计算确认递延所得税资产或递延所得税负债。

2. 确认递延所得税资产以很可能取得用来抵扣可抵扣暂时性差异的应纳税所得额为限。资产负债表日，有确凿证据表明未来期间很可能获得足够的应纳税所得额用来抵扣可抵扣暂时性差异的，确认以前会计期间未确认的递延所得税资产。

3. 资产负债表日，对递延所得税资产的账面价值进行复核，如果未来期间很可能无法获得足够的应纳税所得额用以抵扣递延所得税资产的利益，则减记递延所得税资产的账面价值。在很可能获得足够的应纳税所得额时，转回减记的金额。

4. 公司当期所得税和递延所得税作为所得税费用或收益计入当期损益，但不包括下列情况产生的所得税：（1）企业合并；（2）直接在所有者权益中确认的交易或者事项。

5. 同时满足下列条件时，公司将递延所得税资产及递延所得税负债以抵销后的净额列示：（1）拥有以净额结算当期所得税资产及当期所得税负债的法定权利；（2）递延所得税资产和递延所得税负债是与同一税收征管部门对同一纳税主体征收的所得税相关或者对不同的纳税主体相关，但在未来每一具有重要性的递延所得税资产和递延所得税负债转回的期间内，涉及的纳税主体意图以净额结算当期所得税资产及当期所得税负债或是同时取得资产、清偿债务。

### 38、租赁

√适用 □不适用

#### 作为承租方对短期租赁和低价值资产租赁进行简化处理的判断依据和会计处理方法

√适用 □不适用

在租赁期开始日，公司将租赁期不超过12个月，且不包含购买选择权的租赁认定为短期租赁；将单项租赁资产为全新资产时价值较低的租赁认定为低价值资产租赁。公司转租或预期转租租赁资产的，原租赁不认定为低价值资产租赁。

对于所有短期租赁和低价值资产租赁，公司在租赁期内各个期间按照直线法将租赁付款额计入相关资产成本或当期损益。

**作为出租方的租赁分类标准和会计处理方法**

适用 不适用

公司在租赁期内各个期间按照直线法将租赁收款额确认为租金收入，发生的初始直接费用予以资本化并按照与租金收入确认相同的基础进行分摊，分期计入当期损益。公司取得的与经营租赁有关的未计入租赁收款额的可变租赁付款额在实际发生时计入当期损益。

**39、其他重要的会计政策和会计估计**

适用 不适用

与回购公司股份相关的会计处理方法

因减少注册资本或奖励职工等原因收购本公司股份的，按实际支付的金额作为库存股处理，同时进行备查登记。如果将回购的股份注销，则将按注销股票面值和注销股数计算的股票面值总额与实际回购所支付的金额之间的差额冲减资本公积，资本公积不足冲减的，冲减留存收益；如果将回购的股份奖励给本公司职工属于以权益结算的股份支付，于职工行权购买本公司股份收到价款时，转销交付职工的库存股成本和等待期内资本公积（其他资本公积）累计金额，同时，按照其差额调整资本公积（股本溢价）。

**40、重要会计政策和会计估计的变更**

详见“重要事项”的“公司对会计政策、会计估计变更或重大会计差错更正原因和影响的分析说明”

**41、2025年起首次执行新会计准则或准则解释等涉及调整首次执行当年年初的财务报表**

适用 不适用

**42、其他**

适用 不适用

**六、税项**

**1、主要税种及税率**

主要税种及税率情况

适用 不适用

税种	计税依据	税率
增值税	以按税法规定计算的销售货物和应税劳务收入为基础计算销项税额，扣除当期允许抵扣的进项税额后，差额部分为应交增值税	13%、9%、6%[注]
房产税	从价计征的，按房产原值一次减除30%后余值的1.2%计缴；从租计征的，按租金收入的12%计缴	1.2%、12%
城市维护建设税	实际缴纳的流转税税额	5%、7%
教育费附加	实际缴纳的流转税税额	3%

地方教育附加	实际缴纳的流转税税额	2%
企业所得税	应纳税所得额	15%、25%

[注]：公司橡胶制品、混凝土枕、聚酯纤维、BDO 及电石产品销售形成的收入、电力收入和设备租赁收入按 13% 的税率计缴增值税，蒸汽收入及房租收入按 9% 的税率计缴增值税，劳务派遣收入按 6% 的税率计缴增值税

存在不同企业所得税税率纳税主体的，披露情况说明

适用 不适用

纳税主体名称	所得税税率 (%)
联合热电	15%
广西三维	15%
除上述以外的其他纳税主体	25%

## 2、 税收优惠

适用 不适用

根据全国高新技术企业认定管理工作领导小组办公室《对浙江省认定机构 2025 年认定报备高新技术企业进行备案的公告》，联合热电通过高新技术企业认定，取得编号为 GR202533001650 的高新技术企业证书，有效期三年，2025 至 2027 年度按 15% 的税率计缴企业所得税。

广西三维于 2013 年 10 月 8 日被广西壮族自治区工业和信息化委员会认定为西部大开发鼓励类产业企业，根据财政部、税务总局、国家发展改革委《关于延续西部大开发企业所得税政策的公告》（2020 年第 23 号），2021 年至 2030 年度企业所得税按 15% 的税率计缴。

根据全国高新技术企业认定管理工作领导小组办公室《关于对广西壮族自治区 2024 年认定的第一批高新技术企业进行备案的公告》，广西三维通过高新技术企业复审，取得编号为 GR202445000460 的高新技术企业证书，有效期三年，2024 至 2026 年度按 15% 的税率计缴企业所得税。

## 3、 其他

适用 不适用

## 七、合并财务报表项目注释

### 1、 货币资金

适用 不适用

单位：元 币种：人民币

项目	期末余额	期初余额
库存现金	29,551.86	22,826.07
银行存款	96,126,642.20	152,499,845.88
其他货币资金	184,706,037.88	179,868,704.56
存放财务公司存款		
合计	280,862,231.94	332,391,376.51
其中：存放在境外的款项总额		

2、交易性金融资产

适用 不适用

3、衍生金融资产

适用 不适用

4、应收票据

(1). 应收票据分类列示

适用 不适用

单位：元 币种：人民币

项目	期末余额	期初余额
银行承兑票据		
商业承兑票据	9,555,669.57	6,834,889.02
合计	9,555,669.57	6,834,889.02

(2). 期末公司已质押的应收票据

适用 不适用

(3). 期末公司已背书或贴现且在资产负债表日尚未到期的应收票据

适用 不适用

单位：元 币种：人民币

项目	期末终止确认金额	期末未终止确认金额
银行承兑票据		
商业承兑票据		6,630,075.07
合计		6,630,075.07

(4). 按坏账计提方法分类披露

适用 不适用

单位：元 币种：人民币

类别	期末余额					期初余额				
	账面余额		坏账准备		账面价值	账面余额		坏账准备		账面价值
	金额	比例 (%)	金额	计提比例 (%)		金额	比例 (%)	金额	计提比例 (%)	
按单项计提坏账准备										
其中：										
按组合计提坏账准备	10,971,858.80	100.00	1,416,189.23	12.91	9,555,669.57	8,837,820.64	100.00	2,002,931.62	22.66	6,834,889.02
其中：										
商业承兑汇票	10,971,858.80	100.00	1,416,189.23	12.91	9,555,669.57	8,837,820.64	100.00	2,002,931.62	22.66	6,834,889.02

合计	10,971,858.80	100.00	1,416,189.23	12.91	9,555,669.57	8,837,820.64	100.00	2,002,931.62	22.66	6,834,889.02
----	---------------	--------	--------------	-------	--------------	--------------	--------	--------------	-------	--------------

按单项计提坏账准备:

适用 不适用

按组合计提坏账准备:

适用 不适用

组合计提项目: 商业承兑汇票

单位: 元 币种: 人民币

名称	期末余额		
	账面余额	坏账准备	计提比例 (%)
商业承兑汇票	10,971,858.80	1,416,189.23	12.91
合计	10,971,858.80	1,416,189.23	12.91

按组合计提坏账准备的说明

适用 不适用

按预期信用损失一般模型计提坏账准备

适用 不适用

对本期发生损失准备变动的应收票据账面余额显著变动的情况说明:

适用 不适用

**(5). 坏账准备的情况**

适用 不适用

单位: 元 币种: 人民币

类别	期初余额	本期变动金额				期末余额
		计提	收回或转回	转销或核销	其他变动	
按组合计提坏账准备	2,002,931.62	-586,742.39				1,416,189.23
合计	2,002,931.62	-586,742.39				1,416,189.23

其中本期坏账准备收回或转回金额重要的:

适用 不适用

**(6). 本期实际核销的应收票据情况**

适用 不适用

其中重要的应收票据核销情况:

适用 不适用

应收票据核销说明:

适用 不适用

其他说明:

适用 不适用

5、应收账款

(1). 按账龄披露

√适用 □不适用

单位：元 币种：人民币

账龄	期末账面余额	期初账面余额
1 年以内		
其中：1 年以内分项		
1 年以内	735,040,608.95	852,551,950.80
1 至 2 年	180,483,768.32	142,768,490.81
2 至 3 年	73,602,949.08	65,689,908.60
3 年以上		
3 至 4 年	34,652,772.88	85,678,705.98
4 至 5 年	39,557,442.56	46,300,602.51
5 年以上	60,476,843.82	64,852,527.30
合计	1,123,814,385.61	1,257,842,186.00

(2). 按坏账计提方法分类披露

√适用 □不适用

单位：元 币种：人民币

类别	期末余额					期初余额				
	账面余额		坏账准备		账面价值	账面余额		坏账准备		账面价值
	金额	比例 (%)	金额	计提比例 (%)		金额	比例 (%)	金额	计提比例 (%)	
按单项计提坏账准备	1,449,364.29	0.13	1,449,364.29	100.00						
其中：										
按组合计提坏账准备	1,122,365,021.32	99.87	158,887,678.19	14.16	963,477,343.13	1,257,842,186.00	100.00	183,748,868.70	14.61	1,074,093,317.30
其中：										
合计	1,123,814,385.61	100.00	160,337,042.48	14.27	963,477,343.13	1,257,842,186.00	100.00	183,748,868.70	14.61	1,074,093,317.30

按单项计提坏账准备：

√适用 □不适用

单位：元 币种：人民币

名称	期末余额			
	账面余额	坏账准备	计提比例 (%)	计提理由
按单项计提坏账准备	1,449,364.29	1,449,364.29	100.00	预计无法收回
合计	1,449,364.29	1,449,364.29	100.00	/

按单项计提坏账准备的说明：

适用 不适用

按组合计提坏账准备:

适用 不适用

组合计提项目: 按组合计提坏账准备

单位: 元 币种: 人民币

名称	期末余额		
	账面余额	坏账准备	计提比例 (%)
按组合计提坏账准备	1,122,365,021.32	158,887,678.19	14.16
合计	1,122,365,021.32	158,887,678.19	14.16

按组合计提坏账准备的说明:

适用 不适用

按预期信用损失一般模型计提坏账准备

适用 不适用

对本期发生损失准备变动的应收账款账面余额显著变动的情况说明:

适用 不适用

### (3). 坏账准备的情况

适用 不适用

单位: 元 币种: 人民币

类别	期初余额	本期变动金额				期末余额
		计提	收回或转回	转销或核销	其他变动	
单项计提坏账准备		1,449,364.29				1,449,364.29
按组合计提坏账准备	183,748,868.70	-16,343,000.61		8,518,189.90		158,887,678.19
合计	183,748,868.70	-14,893,636.32		8,518,189.90		160,337,042.48

其中本期坏账准备收回或转回金额重要的:

适用 不适用

### (4). 本期实际核销的应收账款情况

适用 不适用

单位: 元 币种: 人民币

项目	核销金额
实际核销的应收账款	8,518,189.90

其中重要的应收账款核销情况

适用 不适用

应收账款核销说明:

适用 不适用

(5). 按欠款方归集的期末余额前五名的应收账款和合同资产情况

√适用 □不适用

单位：元 币种：人民币

单位名称	应收账款期末余额	合同资产期末余额	应收账款和合同资产期末余额	占应收账款和合同资产期末余额合计数的比例(%)	坏账准备期末余额
山东高速铁建装备有限公司	47,217,594.43	1,573,200.00	48,790,794.43	4.21	2,460,307.44
中国铁路南宁局集团有限公司	41,196,859.22	4,354,519.88	45,551,379.10	3.93	2,567,361.69
浙江双丰化纤股份有限公司	36,304,213.69		36,304,213.69	3.13	1,845,174.14
浙江维泰橡胶有限公司	34,554,872.02		34,554,872.02	2.98	1,730,136.44
中铁十九局集团有限公司	29,381,350.70	814,013.20	30,195,363.90	2.60	1,509,768.20
合计	188,654,890.06	6,741,733.08	195,396,623.14	16.85	10,112,747.91

其他说明：

□适用 √不适用

6、合同资产

(1). 合同资产情况

√适用 □不适用

单位：元 币种：人民币

项目	期末余额			期初余额		
	账面余额	坏账准备	账面价值	账面余额	坏账准备	账面价值
应收质保金	21,785,373.42	2,011,023.28	19,774,350.14	38,824,123.01	2,743,592.00	36,080,531.01
合计	21,785,373.42	2,011,023.28	19,774,350.14	38,824,123.01	2,743,592.00	36,080,531.01

(2). 报告期内账面价值发生重大变动的金额和原因

□适用 √不适用

(3). 按坏账计提方法分类披露

√适用 □不适用

单位：元 币种：人民币

类别	期末余额					期初余额				
	账面余额		坏账准备		账面价值	账面余额		坏账准备		账面价值
	金额	比例 (%)	金额	计提比例 (%)		金额	比例 (%)	金额	计提比例 (%)	
按单项计提坏账准备										
其中：										
按组合计提坏账准备										
其中：										
按组合计提减值准备	21,785,373.42	100.00	2,011,023.28	9.23	19,774,350.14	38,824,123.01	100.00	2,743,592.00	7.07	36,080,531.01
合计	21,785,373.42	100.00	2,011,023.28	9.23	19,774,350.14	38,824,123.01	100.00	2,743,592.00	7.07	36,080,531.01

按单项计提坏账准备：

适用 不适用

按单项计提坏账准备的说明：

适用 不适用

按组合计提坏账准备：

适用 不适用

组合计提项目：按组合计提减值准备

单位：元 币种：人民币

名称	期末余额		
	账面余额	坏账准备	计提比例 (%)
按组合计提减值准备	21,785,373.42	2,011,023.28	9.23
合计	21,785,373.42	2,011,023.28	9.23

按组合计提坏账准备的说明

适用 不适用

按预期信用损失一般模型计提坏账准备

适用 不适用

对本期发生损失准备变动的合同资产账面余额显著变动的情况说明：

适用 不适用

**(4). 本期合同资产计提坏账准备情况**

适用 不适用

单位：元 币种：人民币

项目	期初余额	本期变动金额				期末余额	原因
		本期计提	本期收回或转回	本期转销/核销	其他变动		

按组合计提 减值准备	2,743,592.00	-732,568.72				2,011,023.28	
合计	2,743,592.00	-732,568.72				2,011,023.28	/

其中本期坏账准备收回或转回金额重要的：

适用 不适用

**(5). 本期实际核销的合同资产情况**

适用 不适用

其中重要的合同资产核销情况

适用 不适用

合同资产核销说明：

适用 不适用

其他说明：

适用 不适用

**7、 应收款项融资**

**(1). 应收款项融资分类列示**

适用 不适用

单位：元 币种：人民币

项目	期末余额	期初余额
银行承兑汇票	20,145,522.64	68,287,153.69
合计	20,145,522.64	68,287,153.69

**(2). 期末公司已质押的应收款项融资**

适用 不适用

**(3). 期末公司已背书或贴现且在资产负债表日尚未到期的应收款项融资**

适用 不适用

单位：元 币种：人民币

项目	期末终止确认金额	期末未终止确认金额
银行承兑汇票	985,889,165.92	
合计	985,889,165.92	

银行承兑汇票的承兑人是具有较高信用的商业银行，由其承兑的银行承兑汇票到期不获支付的可能性较低，故公司将已背书或贴现的该等银行承兑汇票予以终止确认。但如果该等票据到期不获支付，依据《票据法》之规定，公司仍将对持票人承担连带责任。

**(4). 按坏账计提方法分类披露**

适用 不适用

单位：元 币种：人民币

类别	期末余额	期初余额
----	------	------

	账面余额		坏账准备		账面价值	账面余额		坏账准备		账面价值
	金额	比例 (%)	金额	计提比例 (%)		金额	比例 (%)	金额	计提比例 (%)	
按单项计提坏账准备										
其中：										
按组合计提坏账准备	20,145,522.64	100.00			20,145,522.64	68,287,153.69	100.00			68,287,153.69
其中：										
银行承兑汇票	20,145,522.64	100.00			20,145,522.64	68,287,153.69	100.00			68,287,153.69
合计	20,145,522.64	100.00			20,145,522.64	68,287,153.69	100.00			68,287,153.69

按单项计提坏账准备：

适用 不适用

按单项计提坏账准备的说明：

适用 不适用

按组合计提坏账准备：

适用 不适用

组合计提项目：银行承兑汇票

单位：元 币种：人民币

名称	期末余额		
	账面余额	坏账准备	计提比例 (%)
银行承兑汇票	20,145,522.64		
合计	20,145,522.64		

按组合计提坏账准备的说明

适用 不适用

按预期信用损失一般模型计提坏账准备

适用 不适用

对本期发生损失准备变动的应收款项融资账面余额显著变动的情况说明：

适用 不适用

**(5). 坏账准备的情况**

适用 不适用

其中本期坏账准备收回或转回金额重要的：

适用 不适用

**(6). 本期实际核销的应收款项融资情况**

适用 不适用

其中重要的应收款项融资核销情况

适用 不适用

核销说明:

适用 不适用

**(7). 应收款项融资本期增减变动及公允价值变动情况:**

适用 不适用

**(8). 其他说明**

适用 不适用

**8、 预付款项**

**(1). 预付款项按账龄列示**

适用 不适用

单位: 元 币种: 人民币

账龄	期末余额		期初余额	
	金额	比例 (%)	金额	比例 (%)
1 年以内	57,566,853.82	94.35	52,873,455.40	94.18
1 至 2 年	1,921,152.84	3.15	2,038,546.62	3.63
2 至 3 年	719,844.33	1.18	547,608.43	0.98
3 年以上	803,424.65	1.32	679,635.37	1.21
合计	61,011,275.64	100.00	56,139,245.82	100.00

**(2). 按预付对象归集的期末余额前五名的预付款情况**

适用 不适用

单位: 元 币种: 人民币

单位名称	期末余额	占预付款项期末余额合计数的比例 (%)
台化兴业(宁波)有限公司	12,752,099.66	20.90
宁波鑫启诚能源有限公司	11,224,908.85	18.40
苏州舟浩能源有限公司	8,923,427.23	14.63
江苏瑞洁环境工程科技有限责任公司	7,403,025.38	12.13
浙江前程石化股份有限公司	5,410,052.32	8.87
合计	45,713,513.44	74.93

其他说明:

适用 不适用

## 9、其他应收款

### 项目列示

适用 不适用

单位：元 币种：人民币

项目	期末余额	期初余额
应收利息		
应收股利		12,457,762.11
其他应收款	25,627,559.66	26,776,543.83
合计	25,627,559.66	39,234,305.94

其他说明：

适用 不适用

### 应收利息

#### (1). 应收利息分类

适用 不适用

#### (2). 重要逾期利息

适用 不适用

#### (3). 按坏账计提方法分类披露

适用 不适用

按单项计提坏账准备：

适用 不适用

按单项计提坏账准备的说明：

适用 不适用

按组合计提坏账准备：

适用 不适用

#### (4). 按预期信用损失一般模型计提坏账准备

适用 不适用

对本期发生损失准备变动的应收利息账面余额显著变动的情况说明：

适用 不适用

#### (5). 坏账准备的情况

适用 不适用

其中本期坏账准备收回或转回金额重要的：

适用 不适用

**(6). 本期实际核销的应收利息情况**

适用 不适用

其中重要的应收利息核销情况

适用 不适用

核销说明:

适用 不适用

其他说明:

适用 不适用

**应收股利**

**(7). 应收股利**

适用 不适用

单位: 元 币种: 人民币

项目(或被投资单位)	期末余额	期初余额
四川三维轨道交通科技有限公司		12,457,762.11
合计		12,457,762.11

**(8). 重要的账龄超过1年的应收股利**

适用 不适用

**(9). 按坏账计提方法分类披露**

适用 不适用

按单项计提坏账准备:

适用 不适用

按单项计提坏账准备的说明:

适用 不适用

按组合计提坏账准备:

适用 不适用

**(10). 按预期信用损失一般模型计提坏账准备**

适用 不适用

对本期发生损失准备变动的应收股利账面余额显著变动的情况说明:

适用 不适用

**(11). 坏账准备的情况**

适用 不适用

其中本期坏账准备收回或转回金额重要的:

适用 不适用

(12). 本期实际核销的应收股利情况

适用 不适用

其中重要的应收股利核销情况

适用 不适用

核销说明:

适用 不适用

其他说明:

适用 不适用

其他应收款

(13). 按账龄披露

适用 不适用

单位: 元 币种: 人民币

账龄	期末账面余额	期初账面余额
1 年以内		
其中: 1 年以内分项		
1 年以内	18,991,072.25	18,835,683.26
1 至 2 年	5,159,599.04	8,316,475.92
2 至 3 年	3,202,744.70	1,049,754.27
3 至 4 年	342,023.11	637,564.22
4 至 5 年	281,579.94	6,223,436.08
5 年以上	2,642,793.18	2,462,694.10
合计	30,619,812.22	37,525,607.85

(14). 按款项性质分类情况

适用 不适用

单位: 元 币种: 人民币

款项性质	期末账面余额	期初账面余额
押金保证金	20,187,672.08	26,902,334.48
应收暂付款	4,914,373.04	6,750,996.44
租金	1,814,205.28	1,044,306.82
备用金	1,049,706.56	598,104.80
其他	2,653,855.26	2,229,865.31
合计	30,619,812.22	37,525,607.85

(15). 坏账准备计提情况

适用 不适用

单位: 元 币种: 人民币

坏账准备	第一阶段	第二阶段	第三阶段	合计
	未来12个月预期信用损失	整个存续期预期信用损失(未发生信用减值)	整个存续期预期信用损失(已发生信用减值)	
2025年1月1日余	941,784.16	831,647.59	8,975,632.27	10,749,064.02

额				
2025年1月1日余额 在本期	——	——	——	
--转入第二阶段	-257,979.95	257,979.95		
--转入第三阶段		-320,274.47	320,274.47	
--转回第二阶段				
--转回第一阶段				
本期计提	265,749.41	-253,393.16	230,832.29	243,188.54
本期转回				
本期转销				
本期核销			6,000,000.00	6,000,000.00
其他变动				
2025年12月31日 余额	949,553.62	515,959.91	3,526,739.03	4,992,252.56

对本期发生损失准备变动的其他应收款账面余额显著变动的情况说明：

适用 不适用

本期坏账准备计提金额以及评估金融工具的信用风险是否显著增加的采用依据：

适用 不适用

**(16). 坏账准备的情况**

适用 不适用

其中本期坏账准备转回或收回金额重要的：

适用 不适用

**(17). 本期实际核销的其他应收款情况**

适用 不适用

单位：元 币种：人民币

项目	核销金额
实际核销的其他应收款	6,000,000.00

其中重要的其他应收款核销情况：

适用 不适用

其他应收款核销说明：

适用 不适用

**(18). 按欠款方归集的期末余额前五名的其他应收款情况**

适用 不适用

单位：元 币种：人民币

单位名称	期末余额	占其他应收款期末余额合计数的比例(%)	款项的性质	账龄	坏账准备期末余额
中煤招标有限责任公司	4,095,177.98	13.37	押金保证金	2年以内	224,067.80

四川三维	2,064,540.22	6.74	劳务费、租金	1年以内	103,227.01
三门县健跳镇人民政府	1,816,000.00	5.93	押金保证金	5年以上	1,816,000.00
内蒙古璟强建筑装饰工程有限公司	1,600,000.00	5.23	应收暂付款	2年以内	140,000.00
都江堰拉法基水泥有限公司	1,360,000.00	4.44	押金保证金	1年以内、1-2年、2-3年、3-4年、4-5年、5年以上	636,500.00
合计	10,935,718.20	35.71			2,919,794.81

(19). 因资金集中管理而列报于其他应收款

适用 不适用

其他说明:

适用 不适用

10、 存货

(1). 存货分类

适用 不适用

单位: 元 币种: 人民币

项目	期末余额			期初余额		
	账面余额	存货跌价准备/合同履约成本减值准备	账面价值	账面余额	存货跌价准备/合同履约成本减值准备	账面价值
原材料	159,475,286.95	9,942,070.91	149,533,216.04	181,604,444.57	7,569,175.14	174,035,269.43
在产品	50,199,329.13		50,199,329.13	48,370,159.73		48,370,159.73
库存商品	187,576,856.31	16,350,554.19	171,226,302.12	208,146,574.01	9,123,305.39	199,023,268.62
周转材料						
消耗性生物资产						
合同履约成本						
发出商品	99,355,816.07	5,868,028.98	93,487,787.09	127,177,075.26	5,821,069.70	121,356,005.56
委托加工物资	2,256,470.95		2,256,470.95	6,092,850.70		6,092,850.70
包装物	1,387,622.31		1,387,622.31	2,334,262.57		2,334,262.57
合计	500,251,381.72	32,160,654.08	468,090,727.64	573,725,366.84	22,513,550.23	551,211,816.61

(2). 确认为存货的数据资源

适用 不适用

(3). 存货跌价准备及合同履约成本减值准备

适用 不适用

单位：元 币种：人民币

项目	期初余额	本期增加金额		本期减少金额		期末余额
		计提	其他	转回或转销	其他	
原材料	7,569,175.14	5,323,220.83		2,950,325.06		9,942,070.91
在产品						
库存商品	9,123,305.39	8,805,068.72		1,577,819.92		16,350,554.19
周转材料						
消耗性生物资产						
合同履约成本						
发出商品	5,821,069.70	2,413,062.63		2,366,103.35		5,868,028.98
委托加工物资						
包装物						
合计	22,513,550.23	16,541,352.18		6,894,248.33		32,160,654.08

本期转回或转销存货跌价准备的原因

适用 不适用

项目	确定可变现净值的具体依据	转回存货跌价准备的原因	本期转销存货跌价准备的原因
库存商品	相关产成品估计售价减去估计的销售费用以及相关税费后的金额确定可变现净值	以前期间计提了存货跌价准备的存货可变现净值上升	本期已将期初计提存货跌价准备的存货售出或报废
发出商品			
原材料	相关产成品估计售价减去至完工估计将要发生的成本、估计的销售费用以及相关税费后的金额确定可变现净值	以前期间计提了存货跌价准备的存货可变现净值上升	本期已将期初计提存货跌价准备的存货领用或报废

按组合计提存货跌价准备

适用 不适用

按组合计提存货跌价准备的计提标准

适用 不适用

(4). 存货期末余额含有的借款费用资本化金额及其计算标准和依据

适用 不适用

(5). 合同履约成本本期摊销金额的说明

适用 不适用

其他说明：

适用 不适用

**11、 持有待售资产**

适用 不适用

**12、 一年内到期的非流动资产**

适用 不适用

**一年内到期的债权投资**

适用 不适用

**一年内到期的其他债权投资**

适用 不适用

**13、 其他流动资产**

适用 不适用

单位：元 币种：人民币

项目	期末余额	期初余额
合同取得成本		
应收退货成本		
待抵扣增值税进项税额	26,736,149.49	12,880,799.09
预缴企业所得税	6,501,511.25	16,490,271.37
预缴土地使用税	162,589.73	
合计	33,400,250.47	29,371,070.46

**14、 债权投资**

**(1). 债权投资情况**

适用 不适用

债权投资减值准备本期变动情况

适用 不适用

**(2). 期末重要的债权投资**

适用 不适用

**(3). 减值准备计提情况**

适用 不适用

对本期发生损失准备变动的债权投资账面余额显著变动的情况说明：

适用 不适用

本期减值准备计提金额以及评估金融工具的信用风险是否显著增加的采用依据

适用 不适用

**(4). 本期实际的核销债权投资情况**

适用 不适用

其中重要的债权投资情况核销情况

适用 不适用

债权投资的核销说明:

适用 不适用

其他说明:

适用 不适用

**15、 其他债权投资**

**(1). 其他债权投资情况**

适用 不适用

其他债权投资减值准备本期变动情况

适用 不适用

**(2). 期末重要的其他债权投资**

适用 不适用

**(3). 减值准备计提情况**

适用 不适用

对本期发生损失准备变动的其他债权投资账面余额显著变动的情况说明:

适用 不适用

本期减值准备计提金额以及评估金融工具的信用风险是否显著增加的采用依据

适用 不适用

**(4). 本期实际核销的其他债权投资情况**

适用 不适用

其中重要的其他债权投资情况核销情况

适用 不适用

其他债权投资的核销说明:

适用 不适用

其他说明:

适用 不适用

## 16、 长期应收款

### (1). 长期应收款情况

适用 不适用

### (2). 按坏账计提方法分类披露

适用 不适用

按单项计提坏账准备:

适用 不适用

按单项计提坏账准备的说明:

适用 不适用

按组合计提坏账准备:

适用 不适用

### (3). 按预期信用损失一般模型计提坏账准备

适用 不适用

对本期发生损失准备变动的长期应收款账面余额显著变动的情况说明:

适用 不适用

本期坏账准备计提金额以及评估金融工具的信用风险是否显著增加的采用依据

适用 不适用

### (4). 坏账准备的情况

适用 不适用

其中本期坏账准备收回或转回金额重要的:

适用 不适用

### (5). 本期实际核销的长期应收款情况

适用 不适用

其中重要的长期应收款核销情况

适用 不适用

长期应收款核销说明:

适用 不适用

其他说明:

适用 不适用

## 17、 长期股权投资

### (1). 长期股权投资情况

适用 不适用

单位：元 币种：人民币

被投资单位	期初余额 (账面价值)	本期增减变动							期末余额 (账面价值)	减值准备 期末余额	
		追加投资	减少投资	权益法下确认的投资损益	其他综合收益调整	其他权益变动	宣告发放现金股利或利润	计提减值准备			其他
一、合营企业											
四川三维	272,645,226.71			59,585,759.81			2,144,927.64			330,086,058.88	
小计	272,645,226.71			59,585,759.81			2,144,927.64			330,086,058.88	
二、联营企业											
山强建筑	12,439,028.92			1,257,875.30						13,696,904.22	
浙江驰成能源科技有限公司	4,799,531.46	4,875,000.00		389,430.63						10,063,962.09	
三门驰成		1,800,000.00		85,296.47						1,885,296.47	
昆明三维新材料有限公司	823.01			-29.89						793.12	
小计	17,239,383.39	6,675,000.00		1,732,572.51						25,646,955.90	
合计	289,884,610.10	6,675,000.00		61,318,332.32			2,144,927.64			355,733,014.78	

(2). 长期股权投资的减值测试情况

适用 不适用

18、 其他权益工具投资

(1). 其他权益工具投资情况

√适用 □不适用

单位：元 币种：人民币

项目	期初余额	本期增减变动					期末余额	本期确认的股利收入	累计计入其他综合收益的利得	累计计入其他综合收益的损失	指定为以公允价值计量且其变动计入其他综合收益的原因
		追加投资	减少投资	本期计入其他综合收益的利得	本期计入其他综合收益的损失	其他					
内蒙古毕迪欧产业技术创新有限公司		500,000.00					500,000.00				
合计		500,000.00					500,000.00				/

公司对内蒙古毕迪欧产业技术创新有限公司的投资是非交易性的、非上市公司权益工具投资，且持股比例低，计划长期持有，对被投资方达不到控制也不能施加重大影响，公司将其指定为以公允价值计量且其变动计入其他综合收益的权益工具投资。

(2). 本期存在终止确认的情况说明

□适用 √不适用

其他说明：

□适用 √不适用

19、 其他非流动金融资产

√适用 □不适用

单位：元 币种：人民币

项目	期末余额	期初余额
浙江三门银座村镇银行股份有限公司	4,125,000.00	4,125,000.00
青岛中橡联胶带胶管研发中心	120,000.00	120,000.00
浙江三门农村商业银行股份有限公司	50,000.00	50,000.00

合计	4,295,000.00	4,295,000.00
----	--------------	--------------

其他说明：

适用 不适用

## 20、 投资性房地产

投资性房地产计量模式

不适用

## 21、 固定资产

### 项目列示

适用 不适用

单位：元 币种：人民币

项目	期末余额	期初余额
固定资产	6,944,192,208.21	2,925,676,922.28
固定资产清理		765,541.76
合计	6,944,192,208.21	2,926,442,464.04

其他说明：

适用 不适用

### 固定资产

#### (1). 固定资产情况

适用 不适用

单位：元 币种：人民币

项目	房屋及建筑物	机器设备	运输工具	其他设备	合计
一、账面原值：					
1. 期初余额	1,480,754,866.51	2,448,229,975.70	30,183,970.85	126,894,558.32	4,086,063,371.38
2. 本期增加金额	1,169,082,446.20	3,328,531,225.57	2,999,707.47	4,231,391.73	4,504,844,770.97
(1) 购置		2,101,198.38	2,999,707.47	1,216,647.27	6,317,553.12
(2) 在建工程转入	1,169,082,446.20	3,326,430,027.19		3,014,744.46	4,498,527,217.85
(3) 企业合并增加					
3. 本期减少金额		6,914,048.85	1,456,197.42	540,097.96	8,910,344.23
(1) 处置或报废		6,091,034.99	1,456,197.42	540,097.96	8,087,330.37
(2) 转入在建工程		823,013.86			823,013.86
4. 期末余额	2,649,837,312.71	5,769,847,152.42	31,727,480.90	130,585,852.09	8,581,997,798.12
二、累计折旧					
1. 期初余额	252,918,265.30	754,314,992.09	21,847,180.15	86,209,817.63	1,115,290,255.17

2. 本期增加金额	84,632,197.70	328,448,749.61	4,780,067.11	9,476,555.91	427,337,570.33
(1) 计提	84,632,197.70	328,448,749.61	4,780,067.11	9,476,555.91	427,337,570.33
3. 本期减少金额		5,297,164.42	696,984.42	485,322.19	6,479,471.03
(1) 处置或报废		4,515,301.26	696,984.42	485,322.19	5,697,607.87
(2) 转入在建工程		781,863.16			781,863.16
4. 期末余额	337,550,463.00	1,077,466,577.28	25,930,262.84	95,201,051.35	1,536,148,354.47
<b>三、减值准备</b>					
1. 期初余额		45,096,193.93			45,096,193.93
2. 本期增加金额		56,561,041.51			56,561,041.51
(1) 计提		56,561,041.51			56,561,041.51
3. 本期减少金额					
(1) 处置或报废					
4. 期末余额		101,657,235.44			101,657,235.44
<b>四、账面价值</b>					
1. 期末账面价值	2,312,286,849.71	4,590,723,339.70	5,797,218.06	35,384,800.74	6,944,192,208.21
2. 期初账面价值	1,227,836,601.21	1,648,818,789.68	8,336,790.70	40,684,740.69	2,925,676,922.28

**(2). 暂时闲置的固定资产情况**

适用 不适用

**(3). 通过经营租赁租出的固定资产**

适用 不适用

单位：元 币种：人民币

项目	期末账面价值
房屋及建筑物	52,513,100.39
其他设备-模具	661,328.54
小计	53,174,428.93

**(4). 未办妥产权证书的固定资产情况**

适用 不适用

单位：元 币种：人民币

项目	账面价值	未办妥产权证书的原因
内蒙古三维厂房	1,539,036,378.56	公司已办理竣工决算，建设工程规划许可尚未定稿
高速铁路轨枕项目厂房	20,569,737.26	公司已办理竣工决算，现已报送并接受主管部门审核过程中
小计	1,559,606,115.82	

(5). 固定资产的减值测试情况

√适用 □不适用

可收回金额按公允价值减去处置费用后的净额确定

□适用 √不适用

可收回金额按预计未来现金流量的现值确定

√适用□不适用

单位：元 币种：人民币

项目	账面价值	可收回金额	减值金额	预测期的年限	预测期的关键参数	稳定期的关键参数	稳定期的关键参数的确定依据
BDO 一体化项目资产组	5,674,561,041.51	5,618,000,000.00	56,561,041.51	2026年-2042年	1) 未来发展规划、历年经营趋势、市场竞争情况等因素的综合分析,预测期增长段(2026-2030年)收入复合增长率7.45%,预测期稳定段2031-2042年收入保持稳定; 2) 税前折现率:10.69%,反映当前市场货币时间价值和相关资产组特定风险的税前利率	不适用	不适用
合计	5,674,561,041.51	5,618,000,000.00	56,561,041.51	/	/	/	/

BDO 一体化项目资产组(包含固定资产、在建工程、无形资产、长期待摊费用等)预计未来可回收金额依据天源资产评估有限公司2026年4月出具的《内蒙古三维新材料有限公司减值测试涉及的BDO 一体化项目资产组可收回金额资产评估报告》(天源评报字(2026)第0477号)的评估结果。

前述信息与以前年度减值测试采用的信息或外部信息明显不一致的差异原因

适用 不适用

公司以前年度减值测试采用信息与当年实际情况明显不一致的差异原因

适用 不适用

其他说明：

适用 不适用

固定资产清理

适用 不适用

单位：元 币种：人民币

项目	期末余额	期初余额
机器设备		765,541.76
合计		765,541.76

22、 在建工程

项目列示

适用 不适用

单位：元 币种：人民币

项目	期末余额	期初余额
在建工程	195,443,167.53	4,198,230,705.95
工程物资	9,584,792.02	5,175,477.68
合计	205,027,959.55	4,203,406,183.63

其他说明：

适用 不适用

在建工程

(1). 在建工程情况

适用 不适用

单位：元 币种：人民币

项目	期末余额			期初余额		
	账面余额	减值准备	账面价值	账面余额	减值准备	账面价值
内蒙古三维尾气制氢项目	91,259,237.04		91,259,237.04			
TMT 涤纶高模低收缩工业长丝生产线	46,459,615.36		46,459,615.36	23,799,776.00		23,799,776.00
内蒙古三维余热回收项目	15,900,625.09		15,900,625.09			
内蒙古三维石灰窑气改煤项目	5,892,977.86		5,892,977.86			
杭州写字楼装修工程	4,372,163.55		4,372,163.55	2,391,059.48		2,391,059.48

广东三维产线改造	4,220,884.96		4,220,884.96		
BDO及可降解塑料一体化项目一期工程				4,106,347,078.06	4,106,347,078.06
新增年产2500万平方米输送带项目				27,981,376.75	27,981,376.75
零星工程	27,337,663.67		27,337,663.67	37,711,415.66	37,711,415.66
合计	195,443,167.53		195,443,167.53	4,198,230,705.95	4,198,230,705.95

(2). 重要在建工程项目本期变动情况

√适用 □不适用

单位：元 币种：人民币

项目名称	预算数	期初余额	本期增加金额	本期转入固定资产金额	本期其他减少金额	期末余额	工程累计投入占预算比例(%)	工程进度	利息资本化累计金额	其中：本期利息资本化金额	本期利息资本化率(%)	资金来源
内蒙古三维尾气制氢项目	11,472.00万元		91,259,237.04			91,259,237.04	79.55	80.00				自筹资金
TMT涤纶高模低收缩工业长丝生产线	7,300万元	23,799,776.00	22,659,839.36			46,459,615.36	63.64	65.00				自筹资金
内蒙古三维余热回收项目	2,500万元		15,900,625.09			15,900,625.09	63.60	65.00				自筹资金

BDO及可降解塑料一体化项目一期工程	550,000.00 万元	4,106,347.07 8.06	260,583,709.64	4,366,930,787.70			100.08	100.00	244,980,158.04	36,676,545.16	1.05	自筹资金、金融机构贷款
新增年产2500万平方米输送带项目	7,320.00 万元	27,981,376.75	4,020,058.20	32,001,434.95			95.66	100.00				自筹资金
合计	578,592.00 万元	4,158,128,230.81	394,423,469.33	4,398,932,222.65		153,619,477.49	/	/	244,980,158.04	36,676,545.16	/	/

(3). 本期计提在建工程减值准备情况

适用 不适用

(4). 在建工程的减值测试情况

适用 不适用

其他说明:

适用 不适用

工程物资

(5). 工程物资情况

适用 不适用

单位: 元 币种: 人民币

项目	期末余额			期初余额		
	账面余额	减值准备	账面价值	账面余额	减值准备	账面价值
专用材料	9,584,792.02		9,584,792.02	5,175,477.68		5,175,477.68
合计	9,584,792.02		9,584,792.02	5,175,477.68		5,175,477.68

23、 生产性生物资产

(1). 采用成本计量模式的生产性生物资产

适用 不适用

(2). 采用成本计量模式的生产性生物资产的减值测试情况

适用 不适用

(3). 采用公允价值计量模式的生产性生物资产

适用 不适用

其他说明：

适用 不适用

24、 油气资产

(1). 油气资产情况

适用 不适用

(2). 油气资产的减值测试情况

适用 不适用

25、 使用权资产

(1). 使用权资产情况

适用 不适用

单位：元 币种：人民币

项目	土地使用权	房屋及建筑物	机器设备	合计
一、账面原值				
1. 期初余额	606,982.18	4,069,507.67		4,676,489.85
2. 本期增加金额	330,106.87	11,478,084.27	10,211,626.46	22,019,817.60
(1) 租入	330,106.87	11,478,084.27	10,211,626.46	22,019,817.60
3. 本期减少金额				
4. 期末余额	937,089.05	15,547,591.94	10,211,626.46	26,696,307.45
二、累计折旧				
1. 期初余额	33,721.23	1,258,801.49		1,292,522.72
2. 本期增加金额	312,363.01	1,768,602.72	1,021,162.67	3,102,128.40
(1) 计提	312,363.01	1,768,602.72	1,021,162.67	3,102,128.40
3. 本期减少金额				
(1) 处置				
4. 期末余额	346,084.24	3,027,404.21	1,021,162.67	4,394,651.12
三、减值准备				
1. 期初余额				
2. 本期增加金额				
(1) 计提				
3. 本期减少金额				
(1) 处置				
4. 期末余额				
四、账面价值				
1. 期末账面价值	591,004.81	12,520,187.73	9,190,463.79	22,301,656.33
2. 期初账面价值	573,260.95	2,810,706.18		3,383,967.13

(2). 使用权资产的减值测试情况

适用 不适用

26、 无形资产

(1). 无形资产情况

适用 不适用

单位：元 币种：人民币

项目	土地使用 权	专利权	非专利 技术	商标权	软件使 用权	水权	排污权	用能权	合计
一、账面原值									
1. 期初余 额	381,88 5,928. 17			27,260 ,678.0 0	21,817 ,836.2 1	56,810 ,183.4 9	2,389, 355.50	3,469, 988.19	493,63 3,969. 56
2. 本期增 加金额	134,00 0.00				1,244, 047.41				1,378, 047.41
( 1) 购置	134,00 0.00				1,244, 047.41				1,378, 047.41
( 2) 内部 研发									
( 3) 企业 合并增 加									
3. 本期减 少金额									
( 1) 处置									
4. 期末余 额	382,01 9,928. 17			27,260 ,678.0 0	23,061 ,883.6 2	56,810 ,183.4 9	2,389, 355.50	3,469, 988.19	495,01 2,016. 97
二、累计摊销									
1. 期初余 额	40,291 ,695.4 2			18,189 ,008.0 1	13,747 ,401.6 6	3,313, 927.40	632,26 1.88	468,43 9.81	76,642 ,734.1 8
2. 本期增 加金额	8,450, 700.08			3,023, 330.04	3,568, 596.91	2,840, 509.20	477,87 1.20	346,99 8.84	18,708 ,006.2 7
( 1) 计提	8,450, 700.08			3,023, 330.04	3,568, 596.91	2,840, 509.20	477,87 1.20	346,99 8.84	18,708 ,006.2 7
3. 本期减 少金额									

(									
1) 处置									
4. 期末余额	48,742,395.50			21,212,338.05	17,315,998.57	6,154,436.60	1,110,133.08	815,438.65	95,350,740.45
三、减值准备									
1. 期初余额									
2. 本期增加金额									
(									
1) 计提									
3. 本期减少金额									
(									
1) 处置									
4. 期末余额									
四、账面价值									
1. 期末账面价值	333,277,532.67			6,048,339.95	5,745,885.05	50,655,746.89	1,279,222.42	2,654,549.54	399,661,276.52
2. 期初账面价值	341,594,232.75			9,071,669.99	8,070,434.55	53,496,256.09	1,757,093.62	3,001,548.38	416,991,235.38

本期末通过公司内部研发形成的无形资产占无形资产余额的比例是0

**(2). 确认为无形资产的数据资源**

适用  不适用

**(3). 未办妥产权证书的土地使用权情况**

适用  不适用

单位：元 币种：人民币

项目	账面价值	未办妥产权证书的原因
内蒙古三维土地使用权	28,885,984.19	建设工程规划许可尚未定稿
小计	28,885,984.19	

**(4). 无形资产的减值测试情况**

适用  不适用

其他说明：

适用  不适用

27、 商誉

(1). 商誉账面原值

√适用 □不适用

单位：元 币种：人民币

被投资单位名称或形成商誉的事项	期初余额	本期增加		本期减少		期末余额
		企业合并形成的		处置		
广西三维	575,500,804.45					575,500,804.45
合计	575,500,804.45					575,500,804.45

(2). 商誉减值准备

√适用 □不适用

单位：元 币种：人民币

被投资单位名称或形成商誉的事项	期初余额	本期增加		本期减少		期末余额
		计提		处置		
广西三维	112,239,386.97					112,239,386.97
合计	112,239,386.97					112,239,386.97

(3). 商誉所在资产组或资产组组合的相关信息

√适用□不适用

名称	所属资产组或组合的构成及依据	所属经营分部及依据	是否与以前年度保持一致
广西三维资产组组合	流动资产、非流动资产（包括长期股权投资、固定资产、在建工程及无形资产等）、流动负债、非流动负债以及商誉	轨枕、岔枕、轨道板、浮置板、管片、配件等主营产品生产及销售	是

资产组或资产组组合发生变化

□适用 √不适用

其他说明：

□适用 √不适用

(4). 可收回金额的具体确定方法

可收回金额按公允价值减去处置费用后的净额确定

□适用 √不适用

可收回金额按预计未来现金流量的现值确定

√适用□不适用

单位：元 币种：人民币

项目	账面价值	可收回金额	减值金额	预测期的年限	预测期的关键	预测期内的参	稳定期的关键	稳定期的关键

					参数(增长率、利润率等)	数的确定依据	参数(增长率、利润率、折现率等)	参数的确定依据
广西三维资产组组合	1,302,674,298.91	1,339,000,000.00		5年	收入增长率-9.44%至27.07%; 息税前利润率25.85%至51.98%, 净利率23.91%至49.94%	增长率结合企业经营计划以及行业增长率确定	稳定期增长率为0%, 息税前利润率39.99%; 净利率38.11%	参考行业业绩宏观经济因素
合计	1,302,674,298.91	1,339,000,000.00		/	/	/	/	/

广西三维资产组组合预计未来现金流量的现值参考本公司聘请的坤元资产评估有限公司出具的《评估报告》(坤元评报(2026)434号)确定。

前述信息与以前年度减值测试采用的信息或外部信息明显不一致的差异原因

适用 不适用

公司以前年度减值测试采用信息与当年实际情况明显不一致的差异原因

适用 不适用

#### (5). 业绩承诺及对应商誉减值情况

形成商誉时存在业绩承诺且报告期或报告期上一期间处于业绩承诺期内

适用 不适用

其他说明:

适用 不适用

#### 28、 长期待摊费用

适用 不适用

单位:元 币种:人民币

项目	期初余额	本期增加金额	本期摊销金额	其他减少金额	期末余额
催化剂	51,978,550.16	42,247,840.67	44,118,038.70		50,108,352.13
装修费	1,570,647.77	902,484.40	531,070.02		1,942,062.15
供水管道使用权	379,425.49		65,044.44		314,381.05
合计	53,928,623.42	43,150,325.07	44,714,153.16		52,364,795.33

29、 递延所得税资产/ 递延所得税负债

(1). 未经抵销的递延所得税资产

√适用 □不适用

单位：元 币种：人民币

项目	期末余额		期初余额	
	可抵扣暂时性差异	递延所得税资产	可抵扣暂时性差异	递延所得税资产
资产减值准备	173,797,558.15	38,150,890.44	197,521,193.62	43,612,021.93
内部交易未实现利润				
可抵扣亏损				
递延收益	26,380,251.68	6,004,072.46	25,408,235.55	6,352,058.89
长期应付职工薪酬	4,036,151.17	1,009,037.79	4,036,151.17	1,009,037.79
租赁负债	22,828,233.97	5,707,058.49	3,580,385.23	895,096.31
预提费用	497,549.61	116,923.80	593,442.39	143,336.88
合计	227,539,744.58	50,987,982.98	231,139,407.96	52,011,551.80

(2). 未经抵销的递延所得税负债

√适用 □不适用

单位：元 币种：人民币

项目	期末余额		期初余额	
	应纳税暂时性差异	递延所得税负债	应纳税暂时性差异	递延所得税负债
非同一控制企业合并资产评估增值				
其他债权投资公允价值变动				
其他权益工具投资公允价值变动				
使用权资产	22,301,656.33	5,575,414.08	3,383,967.13	845,991.79
合计	22,301,656.33	5,575,414.08	3,383,967.13	845,991.79

(3). 以抵销后净额列示的递延所得税资产或负债

√适用 □不适用

单位：元 币种：人民币

项目	期末余额		期初余额	
	递延所得税资产和负债互抵金额	抵销后递延所得税资产或负债余额	递延所得税资产和负债互抵金额	抵销后递延所得税资产或负债余额
递延所得税资产	5,534,507.34	45,453,475.64	802,628.58	51,208,923.22
递延所得税负债	5,534,507.34	40,906.74	802,628.58	43,363.21

(4). 未确认递延所得税资产明细

√适用 □不适用

单位：元 币种：人民币

项目	期末余额	期初余额
可抵扣暂时性差异		
可抵扣亏损	1,069,056,071.79	588,986,101.13
资产减值准备	131,501,606.89	70,355,745.18
递延收益	12,258,415.44	13,514,405.12
租赁负债		259,144.96
合计	1,212,816,094.12	673,115,396.39

(5). 未确认递延所得税资产的可抵扣亏损将于以下年度到期

√适用 □不适用

单位：元 币种：人民币

年份	期末金额	期初金额	备注
2025年		27,156,769.06	
2026年	156,618,146.18	156,618,146.18	
2027年	105,104,017.37	105,104,017.37	
2028年	148,463,561.14	148,463,561.14	
2029年	151,643,607.38	151,643,607.38	
2030年	507,226,739.72		
合计	1,069,056,071.79	588,986,101.13	/

其他说明：

□适用 √不适用

30、其他非流动资产

√适用 □不适用

单位：元 币种：人民币

项目	期末余额			期初余额		
	账面余额	减值准备	账面价值	账面余额	减值准备	账面价值
合同取得成本						
合同履约成本						
应收退货成本						
预付长期资产购置款	29,718,581.99		29,718,581.99	149,000,000.00		149,000,000.00
合同资产	13,757,487.18	1,508,209.64	12,249,277.54	13,813,623.96	1,022,738.30	12,790,885.66
预付股权投资款				500,000.00		500,000.00
合计	43,476,069.17	1,508,209.64	41,967,859.53	163,313,623.96	1,022,738.30	162,290,885.66

31、所有权或使用权受限资产

√适用 □不适用

单位：元 币种：人民币

项目	期末				期初			
	账面余额	账面价值	受限类型	受限情况	账面余额	账面价值	受限类型	受限情况

货币资金	184,291,018.39	184,291,018.39	冻结	银行承兑汇票保证金、信用证保证金、保函保证金	179,865,952.18	179,865,952.18	冻结	银行承兑汇票保证金、信用证保证金、保函保证金
应收票据								
存货								
其中：数据资源								
固定资产	1,421,932,182.21	922,398,494.61	抵押	借款抵押、保函抵押、售后租回抵押	1,566,506,897.90	1,083,172,950.39	抵押	借款抵押、保函抵押、售后租回抵押
无形资产	219,526,179.37	191,419,791.86	抵押	借款抵押、保函抵押	212,382,730.88	187,336,976.57	抵押	借款抵押、保函抵押
其中：数据资源								
长期股权投资	1,590,015,559.22	1,590,015,559.22	质押	质押	1,590,015,559.22	1,590,015,559.22	质押	质押
合计	3,415,764,939.19	2,888,124,864.08	/	/	3,548,771,140.18	3,040,391,438.36		/

### 32、 短期借款

#### (1). 短期借款分类

√适用 □不适用

单位：元 币种：人民币

项目	期末余额	期初余额
信用借款	1,110,915,331.84	1,053,371,287.38
抵押借款	115,097,152.78	215,240,777.78
保证借款	235,671,534.73	150,210,136.67
票据贴现借款	396,000,000.00	244,000,000.00
信用证议付借款	402,348,197.73	571,517,591.29
合计	2,260,032,217.08	2,234,339,793.12

#### (2). 已逾期未偿还的短期借款情况

□适用 √不适用

其中重要的已逾期未偿还的短期借款情况如下：

□适用 √不适用

其他说明：

适用 不适用

**33、 交易性金融负债**

适用 不适用

其他说明：

适用 不适用

**34、 衍生金融负债**

适用 不适用

**35、 应付票据**

**(1). 应付票据列示**

适用 不适用

单位：元 币种：人民币

种类	期末余额	期初余额
商业承兑汇票		
银行承兑汇票	12,136,200.37	116,549,496.26
合计	12,136,200.37	116,549,496.26

**36、 应付账款**

**(1). 应付账款列示**

适用 不适用

单位：元 币种：人民币

项目	期末余额	期初余额
长期资产购置款	899,334,946.40	967,724,520.45
货款	655,988,658.16	572,649,705.53
合计	1,555,323,604.56	1,540,374,225.98

**(2). 账龄超过1年或逾期的重要应付账款**

适用 不适用

其他说明：

适用 不适用

**37、 预收款项**

**(1). 预收款项列示**

适用 不适用

**(2). 账龄超过1年的重要预收款项**

适用 不适用

(3). 报告期内账面价值发生重大变动的金额和原因

适用 不适用

其他说明:

适用 不适用

38、 合同负债

(1). 合同负债情况

适用 不适用

单位: 元 币种: 人民币

项目	期末余额	期初余额
货款	122,572,609.47	102,004,174.15
合计	122,572,609.47	102,004,174.15

(2). 账龄超过1年的重要合同负债

适用 不适用

(3). 报告期内账面价值发生重大变动的金额和原因

适用 不适用

其他说明:

适用 不适用

39、 应付职工薪酬

(1). 应付职工薪酬列示

适用 不适用

单位: 元 币种: 人民币

项目	期初余额	本期增加	本期减少	期末余额
一、短期薪酬	60,106,207.75	360,661,183.94	350,403,643.03	70,363,748.66
二、离职后福利-设定提存计划	2,118,150.72	29,065,776.37	28,169,889.54	3,014,037.55
三、辞退福利		1,245,126.04	1,245,126.04	
四、一年内到期的其他福利				
合计	62,224,358.47	390,972,086.35	379,818,658.61	73,377,786.21

(2). 短期薪酬列示

适用 不适用

单位: 元 币种: 人民币

项目	期初余额	本期增加	本期减少	期末余额
一、工资、奖金、津贴和补贴	57,161,218.06	324,737,976.33	317,128,425.03	64,770,769.36
二、职工福利费	423,708.84	10,157,885.13	9,528,340.91	1,053,253.06
三、社会保险费	1,290,446.14	16,568,433.66	16,049,766.89	1,809,112.91
其中: 医疗保险费	1,130,949.31	14,508,743.21	14,009,797.31	1,629,895.21

工伤保险费	159,496.83	2,059,690.45	2,039,969.58	179,217.70
生育保险费				
四、住房公积金	218,400.00	5,028,979.00	4,429,129.00	818,250.00
五、工会经费和职工教育经费	1,012,434.71	4,167,909.82	3,267,981.20	1,912,363.33
六、短期带薪缺勤				
七、短期利润分享计划				
合计	60,106,207.75	360,661,183.94	350,403,643.03	70,363,748.66

(3). 设定提存计划列示

√适用 □不适用

单位：元 币种：人民币

项目	期初余额	本期增加	本期减少	期末余额
1、基本养老保险	2,051,511.04	28,186,327.33	27,315,048.23	2,922,790.14
2、失业保险费	66,639.68	879,449.04	854,841.31	91,247.41
3、企业年金缴费				
合计	2,118,150.72	29,065,776.37	28,169,889.54	3,014,037.55

其他说明：

□适用 √不适用

40、 应交税费

√适用 □不适用

单位：元 币种：人民币

项目	期末余额	期初余额
增值税	8,261,955.72	9,685,619.96
消费税		
营业税		
企业所得税	1,843,136.98	15,562,708.00
个人所得税	1,910,167.22	1,839,333.30
房产税	7,784,917.19	6,969,447.61
土地使用税	5,983,947.79	2,458,783.80
残疾人保障金	3,575,287.25	2,260,652.94
印花税	1,121,475.93	1,149,891.73
其他	1,253,742.17	1,368,953.82
合计	31,734,630.25	41,295,391.16

41、 其他应付款

(1). 项目列示

√适用 □不适用

单位：元 币种：人民币

项目	期末余额	期初余额
应付利息		
应付股利		
其他应付款	134,080,859.79	64,153,935.69
合计	134,080,859.79	64,153,935.69

其他说明：

适用 不适用

**(2). 应付利息**

分类列示

适用 不适用

逾期的重要应付利息：

适用 不适用

其他说明：

适用 不适用

**(3). 应付股利**

分类列示

适用 不适用

**(4). 其他应付款**

按款项性质列示其他应付款

适用 不适用

单位：元 币种：人民币

项目	期末余额	期初余额
应付费用款	51,538,284.48	52,031,207.75
拆借款	73,720,000.00	6,000,000.00
押金保证金	971,089.11	1,663,135.29
其他	7,851,486.20	4,459,592.65
合计	134,080,859.79	64,153,935.69

账龄超过1年或逾期的重要其他应付款

适用 不适用

其他说明：

适用 不适用

**42、 持有待售负债**

适用 不适用

**43、 1年内到期的非流动负债**

适用 不适用

单位：元 币种：人民币

项目	期末余额	期初余额
1年内到期的长期借款	866,117,430.47	1,025,900,446.03
1年内到期的应付债券		
1年内到期的长期应付款		
1年内到期的租赁负债	2,693,308.86	825,468.25

长期应付款-售后租回应付款项	138,485,896.55	102,281,725.16
一年内到期的限制性股票回购义务	110,231,799.65	149,704,992.40
合计	1,117,528,435.53	1,278,712,631.84

#### 44、其他流动负债

其他流动负债情况

√适用 □不适用

单位：元 币种：人民币

项目	期末余额	期初余额
短期应付债券		
应付退货款		
待转增值税销项税额	13,774,071.83	10,461,769.05
产品质量保证	497,549.61	593,442.39
未终止确认的应收票据	6,630,075.07	
合计	20,901,696.51	11,055,211.44

短期应付债券的增减变动:

适用 不适用

其他说明:

适用 不适用

45、 长期借款

(1). 长期借款分类

√适用 □不适用

单位：元 币种：人民币

项目	期末余额	期初余额
质押借款		
抵押借款	49,551,425.00	
保证借款		
信用借款	479,928,448.05	209,568,457.61
保证、抵押及质押借款	1,432,994,343.16	1,595,583,772.86
抵押及保证借款	172,254,361.67	112,052,839.37
合计	2,134,728,577.88	1,917,205,069.84

其他说明：

□适用 √不适用

46、 应付债券

(1). 应付债券

□适用 √不适用

(2). 应付债券的具体情况：（不包括划分为金融负债的优先股、永续债等其他金融工具）

适用 不适用

(3). 可转换公司债券的说明

适用 不适用

转股权会计处理及判断依据

适用 不适用

(4). 划分为金融负债的其他金融工具说明

期末发行在外的优先股、永续债等其他金融工具基本情况

适用 不适用

期末发行在外的优先股、永续债等金融工具变动情况表

适用 不适用

其他金融工具划分为金融负债的依据说明

适用 不适用

其他说明：

适用 不适用

47、 租赁负债

√适用 □不适用

单位：元 币种：人民币

项目	期末余额	期初余额
尚未支付的租赁付款额	22,747,465.08	3,114,123.81
减：未确认融资费用	2,612,539.99	359,206.83
合计	20,134,925.09	2,754,916.98

48、 长期应付款

项目列示

√适用 □不适用

单位：元 币种：人民币

项目	期末余额	期初余额
长期应付款	113,054,610.81	103,715,203.47
专项应付款		
合计	113,054,610.81	103,715,203.47

其他说明：

□适用 √不适用

长期应付款

(1). 按款项性质列示长期应付款

√适用 □不适用

单位：元 币种：人民币

项目	期末余额	期初余额
售后租回应付款项	117,662,078.19	108,151,449.96
减：未确认融资费用	4,607,467.38	4,436,246.49
合计	113,054,610.81	103,715,203.47

专项应付款

(2). 按款项性质列示专项应付款

□适用 √不适用

49、 长期应付职工薪酬

√适用 □不适用

(1). 长期应付职工薪酬表

√适用 □不适用

单位：元 币种：人民币

项目	期末余额	期初余额
一、离职后福利-设定受益计划净负债		
二、辞退福利		
三、其他长期福利		
四、子公司超额完成业绩承诺奖励	4,036,151.17	4,036,151.17

合计	4,036,151.17	4,036,151.17
----	--------------	--------------

系2020年确认的超额业绩奖励暂未支付。

**(2). 设定受益计划变动情况**

设定受益计划义务现值：

适用 不适用

计划资产：

适用 不适用

设定受益计划净负债（净资产）

适用 不适用

设定受益计划的内容及与之相关风险、对公司未来现金流量、时间和不确定性的影响说明：

适用 不适用

设定受益计划重大精算假设及敏感性分析结果说明

适用 不适用

其他说明：

适用 不适用

**50、 预计负债**

适用 不适用

**51、 递延收益**

递延收益情况

适用 不适用

单位：元 币种：人民币

项目	期初余额	本期增加	本期减少	期末余额	形成原因
政府补助	38,922,640.67	3,560,000.00	3,843,973.55	38,638,667.12	收到与资产相关的财政补助
合计	38,922,640.67	3,560,000.00	3,843,973.55	38,638,667.12	/

其他说明：

适用 不适用

**52、 其他非流动负债**

适用 不适用

**53、 股本**

适用 不适用

单位：元 币种：人民币

项目	期初余额	本次变动增减（+、-）					期末余额
		发行新股	送股	公积金转股	其他	小计	

股份总数	1,031,163,554						1,031,163,554
------	---------------	--	--	--	--	--	---------------

**54、 其他权益工具**

**(1). 期末发行在外的优先股、永续债等其他金融工具基本情况**

适用 不适用

**(2). 期末发行在外的优先股、永续债等金融工具变动情况表**

适用 不适用

其他权益工具本期增减变动情况、变动原因说明，以及相关会计处理的依据：

适用 不适用

其他说明：

适用 不适用

**55、 资本公积**

适用 不适用

单位：元 币种：人民币

项目	期初余额	本期增加	本期减少	期末余额
资本溢价（股本溢价）	1,186,050,475.52			1,186,050,475.52
其他资本公积				
合计	1,186,050,475.52			1,186,050,475.52

**56、 库存股**

适用 不适用

单位：元 币种：人民币

项目	期初余额	本期增加	本期减少	期末余额
附有回购义务的限制性股票	158,558,758.40			158,558,758.40
用于股权激励计划的库存股	162,984,931.56	99,692,813.87		262,677,745.43
合计	321,543,689.96	99,692,813.87		421,236,503.83

其他说明，包括本期增减变动情况、变动原因说明：

2024年3月5日，公司召开第五届董事会第六次会议，审议通过了《关于以集中竞价交易方式回购公司股份方案的议案》，公司使用自有资金以集中竞价交易方式回购公司部分社会公众股股份用于员工持股计划或股权激励，2024年回购股份数量为1,164.13万股，金额162,984,931.56元；2025年回购股份数量为740.30万股，金额99,692,813.87元，截至2025年12月31日，公司累计回购股份数量为1,904.43万股，占公司总股本的比例为1.847%，累计支付的总金额为262,677,745.43元。

**57、 其他综合收益**

适用 不适用

### 58、 专项储备

√适用 □不适用

单位：元 币种：人民币

项目	期初余额	本期增加	本期减少	期末余额
安全生产费	189,844.91	8,924,771.04	8,861,505.82	253,110.13
合计	189,844.91	8,924,771.04	8,861,505.82	253,110.13

其他说明，包括本期增减变动情况、变动原因说明：

根据财政部、应急部联合发布的《企业安全生产费用提取和使用管理办法》（财资〔2022〕136号），子公司联合热电和内蒙古三维分别属于电力生产与供应企业和危险品生产与储存企业，本期根据规定计提增加安全生产费8,924,771.04元，实际使用减少安全生产费8,861,505.82元。

### 59、 盈余公积

√适用 □不适用

单位：元 币种：人民币

项目	期初余额	本期增加	本期减少	期末余额
法定盈余公积	204,739,841.09	28,119,516.73		232,859,357.82
任意盈余公积				
储备基金				
企业发展基金				
其他				
合计	204,739,841.09	28,119,516.73		232,859,357.82

盈余公积说明，包括本期增减变动情况、变动原因说明：

根据公司章程，按2025年度母公司实现净利润提取10%的法定盈余公积。

### 60、 未分配利润

√适用 □不适用

单位：元 币种：人民币

项目	本期	上期
调整前上期末未分配利润	1,017,979,563.55	1,246,159,137.40
调整期初未分配利润合计数(调增+,调减-)		
调整后期初未分配利润	1,017,979,563.55	1,246,159,137.40
加:本期归属于母公司所有者的净利润	-377,858,734.66	-146,786,890.49
减:提取法定盈余公积	28,119,516.73	29,925,585.66
提取任意盈余公积		
提取一般风险准备		
应付普通股股利		51,467,097.70
转作股本的普通股股利		
期末未分配利润	612,001,312.16	1,017,979,563.55

调整期初未分配利润明细：

- 1、由于《企业会计准则》及其相关新规定进行追溯调整，影响期初未分配利润0元。
- 2、由于会计政策变更，影响期初未分配利润0元。

- 3、由于重大会计差错更正，影响期初未分配利润0元。
- 4、由于同一控制导致的合并范围变更，影响期初未分配利润0元。
- 5、其他调整合计影响期初未分配利润0元。

## 61、 营业收入和营业成本

### (1). 营业收入和营业成本情况

√适用 □不适用

单位：元 币种：人民币

项目	本期发生额		上期发生额	
	收入	成本	收入	成本
主营业务	4,640,717,099.71	4,543,792,725.43	5,139,700,933.44	4,741,306,206.88
其他业务	24,151,389.80	17,908,934.33	13,582,583.87	9,707,734.09
合计	4,664,868,489.51	4,561,701,659.76	5,153,283,517.31	4,751,013,940.97

### (2). 营业收入、营业成本的分解信息

√适用 □不适用

单位：元 币种：人民币

合同分类	公司分部		合计	
	营业收入	营业成本	营业收入	营业成本
商品类型				
橡胶类	1,064,140,938.75	840,071,909.38	1,064,140,938.75	840,071,909.38
聚酯纤维	1,610,030,899.96	1,557,799,085.90	1,610,030,899.96	1,557,799,085.90
轨枕类	236,585,168.87	157,060,408.51	236,585,168.87	157,060,408.51
BOD及电石	1,576,906,154.01	1,889,712,169.92	1,576,906,154.01	1,889,712,169.92
其他	177,205,327.92	117,058,086.05	177,205,327.92	117,058,086.05
按经营地区分类				
国内	3,988,442,823.13	3,954,949,759.51	3,988,442,823.13	3,954,949,759.51
国外	676,425,666.38	606,751,900.25	676,425,666.38	606,751,900.25
市场或客户类型				
合同类型				
按商品转让的时间分类				
某一时点确认收入	4,658,858,567.65	4,558,212,163.02	4,658,858,567.65	4,558,212,163.02
按合同期限分类				
按销售渠道分类				
合计	4,664,868,489.51	4,561,701,659.76	4,664,868,489.51	4,561,701,659.76

其他说明：

□适用 √不适用

**(3). 履约义务的说明**

√适用 □不适用

公司主要销售输送带、V带、轨枕、聚酯纤维和电石及BDO等产品。具体销售产品履约义务及达成详见本财务报表附注三（二十四）3之说明。付款期限按合同约定执行，产品销售通常在较短时间内完成，公司不承担预期将退还给客户的款项，公司为销售的产品提供保证类质量保证。

**(4). 分摊至剩余履约义务的说明**

□适用 √不适用

**(5). 重大合同变更或重大交易价格调整**

□适用 √不适用

其他说明：

本期确认的包括在合同负债期初账面价值中的收入为90,446,714.36元。

列报于营业收入和营业成本的试运行销售收入成本

项 目	本期数	上年同期数
试运行销售收入	457,430,100.65	1,586,253,352.54
试运行销售成本	439,914,533.22	1,557,996,712.81

**62、 税金及附加**

√适用 □不适用

单位：元 币种：人民币

项目	本期发生额	上期发生额
消费税		
营业税		
城市维护建设税	3,242,051.31	3,730,821.38
教育费附加	1,930,546.19	2,201,877.50
资源税		
房产税	12,039,568.44	10,225,373.13
土地使用税	10,762,775.93	7,330,550.40
车船税	32,610.92	36,687.31
印花税	3,757,311.48	4,826,529.11
地方教育附加	1,287,030.80	1,467,918.32
环境保护税	597,896.89	634,411.70
合计	33,649,791.96	30,454,168.85

**63、 销售费用**

√适用 □不适用

单位：元 币种：人民币

项目	本期发生额	上期发生额
职工薪酬	19,728,612.44	22,433,917.87
业务费	13,559,994.29	7,593,492.40

招投标费用	2,403,818.10	1,692,869.69
代理服务费	1,633,894.00	580.00
保险费	1,068,755.57	1,279,057.03
折旧及摊销	880,757.67	442,557.88
检测费	879,707.30	173,714.14
广告宣传费	593,152.94	1,218,339.13
其他	1,623,339.42	2,020,464.64
合计	42,372,031.73	36,854,992.78

#### 64、 管理费用

√适用 □不适用

单位：元 币种：人民币

项目	本期发生额	上期发生额
职工薪酬	64,733,876.64	56,525,623.71
折旧及摊销费	39,789,653.16	34,346,446.77
业务招待费	11,573,892.67	11,474,438.15
安全生产费	9,289,374.78	3,162,180.48
办公费	6,437,243.55	9,782,625.44
中介机构费	5,940,820.86	7,040,875.66
信息服务费	3,679,225.22	2,165,293.81
残保金	3,525,147.50	3,308,302.64
汽车费用	3,195,602.75	2,412,851.65
其他	11,843,306.86	14,309,804.81
合计	160,008,143.99	144,528,443.12

#### 65、 研发费用

√适用 □不适用

单位：元 币种：人民币

项目	本期发生额	上期发生额
物料消耗	22,948,446.68	21,717,080.71
职工薪酬	17,586,654.50	15,995,061.85
技术服务费	354,763.51	4,161,466.95
折旧及摊销	3,745,623.35	3,677,275.76
其他	703,349.10	1,514,174.54
合计	45,338,837.14	47,065,059.81

#### 66、 财务费用

√适用 □不适用

单位：元 币种：人民币

项目	本期发生额	上期发生额
利息费用	170,848,387.93	117,224,958.45
利息收入	-1,874,998.17	-1,598,344.36
汇兑损益	-1,195,341.50	-5,738,025.26
手续费	5,561,654.84	4,097,259.55
合计	173,339,703.10	113,985,848.38

**67、 其他收益**

√适用 □不适用

单位：元 币种：人民币

按性质分类	本期发生额	上期发生额
与资产相关的政府补助	3,843,973.55	1,958,129.22
与收益相关的政府补助	2,555,312.89	3,341,397.70
代扣个人所得税手续费返还	174,230.86	3,021,270.49
增值税加计抵减	848,163.92	
合计	7,421,681.22	8,320,797.41

**68、 投资收益**

√适用 □不适用

单位：元 币种：人民币

项目	本期发生额	上期发生额
权益法核算的长期股权投资收益	61,318,332.32	7,104,059.44
处置长期股权投资产生的投资收益		
交易性金融资产在持有期间的投资收益		
其他权益工具投资在持有期间取得的股利收入		
债权投资在持有期间取得的利息收入		
其他债权投资在持有期间取得的利息收入		
处置交易性金融资产取得的投资收益		
处置其他权益工具投资取得的投资收益		
处置债权投资取得的投资收益		
处置其他债权投资取得的投资收益		
债务重组收益		
其他非流动金融资产持有期间取得的股利收入	1,474,160.00	1,887,876.40
应收款项融资贴现损失	-8,384,120.09	-10,586,984.45
对外资金拆借利息收入	22,744.90	
合计	54,431,117.13	-1,595,048.61

**69、 净敞口套期收益**

□适用 √不适用

**70、 公允价值变动收益**

□适用 √不适用

**71、 信用减值损失**

√适用 □不适用

单位：元 币种：人民币

项目	本期发生额	上期发生额
应收票据坏账损失	586,742.39	480,388.57

应收账款坏账损失	14,893,636.32	-18,321,612.88
其他应收款坏账损失	-243,188.54	2,108,266.64
债权投资减值损失		
其他债权投资减值损失		
长期应收款坏账损失		
财务担保相关减值损失		
合计	15,237,190.17	-15,732,957.67

## 72、 资产减值损失

√适用 □不适用

单位：元 币种：人民币

项目	本期发生额	上期发生额
一、合同资产减值损失	247,097.38	3,521,611.47
二、存货跌价损失及合同履约成本减值损失	-16,541,352.18	-8,555,846.69
三、长期股权投资减值损失		
四、投资性房地产减值损失		
五、固定资产减值损失	-56,561,041.51	-9,093,695.83
六、工程物资减值损失		
七、在建工程减值损失		
八、生产性生物资产减值损失		
九、油气资产减值损失		
十、无形资产减值损失		
十一、商誉减值损失		-112,239,386.97
十二、其他		
合计	-72,855,296.31	-126,367,318.02

## 73、 资产处置收益

√适用 □不适用

单位：元 币种：人民币

项目	本期发生额	上期发生额
固定资产处置收益	1,105,244.71	51,492.74
合计	1,105,244.71	51,492.74

## 74、 营业外收入

营业外收入情况

√适用 □不适用

单位：元 币种：人民币

项目	本期发生额	上期发生额	计入当期非经常性损益的金额
非流动资产处置利得合计			
其中：固定资产处置利得			
无形资产处置			

利得			
非货币性资产交换利得			
接受捐赠			
政府补助			
碳排放配额收入	2,226,415.09		2,226,415.09
罚没收入	41,520.05	628,250.00	41,520.05
其他	89,186.36	1,862,907.95	89,186.36
合计	2,357,121.50	2,491,157.95	2,357,121.50

其他说明：

适用 不适用

### 75、 营业外支出

适用 不适用

单位：元 币种：人民币

项目	本期发生额	上期发生额	计入当期非经常性损益的金额
非流动资产处置损失合计			
其中：固定资产处置损失			
无形资产处置损失			
非货币性资产交换损失			
对外捐赠	1,090,000.00	536,000.00	1,090,000.00
赔偿支出	814,971.63	680,535.08	814,971.63
滞纳金	265,332.49	411,948.61	265,332.49
罚款支出	580,800.00	200,118.05	580,800.00
非流动资产毁损报废损失	1,539,507.99	6,295.95	1,539,507.99
其他	179,831.60	164,324.43	179,831.60
合计	4,470,443.71	1,999,222.12	4,470,443.71

### 76、 所得税费用

#### (1). 所得税费用表

适用 不适用

单位：元 币种：人民币

项目	本期发生额	上期发生额
当期所得税费用	19,325,026.72	32,560,627.50
递延所得税费用	5,752,991.11	-6,681,382.16
合计	25,078,017.83	25,879,245.34

(2). 会计利润与所得税费用调整过程

√适用 □不适用

单位：元 币种：人民币

项目	本期发生额
利润总额	-348,315,063.46
按法定/适用税率计算的所得税费用	-87,078,765.88
子公司适用不同税率的影响	-15,451,309.48
调整以前期间所得税的影响	2,234,115.96
非应税收入的影响	-9,739,550.10
不可抵扣的成本、费用和损失的影响	5,748,135.56
使用前期未确认递延所得税资产的可抵扣亏损的影响	
本期未确认递延所得税资产的可抵扣暂时性差异或可抵扣亏损的影响	140,312,358.15
研发费加计扣除的影响	-10,946,966.38
所得税费用	25,078,017.83

其他说明：

□适用 √不适用

77、 其他综合收益

□适用 √不适用

78、 现金流量表项目

(1). 与经营活动有关的现金

收到的其他与经营活动有关的现金

√适用 □不适用

单位：元 币种：人民币

项目	本期发生额	上期发生额
收到票据保证金及保函保证金	511,140,804.41	147,542,075.20
收到押金保证金	33,417,232.51	15,409,277.18
收到政府补助	6,115,312.89	33,462,697.70
收到租金收入	6,009,921.86	3,877,419.36
经营性利息收入	1,874,998.17	1,598,344.36
其他	8,626,596.12	5,834,703.46
合计	567,184,865.96	207,724,517.26

支付的其他与经营活动有关的现金

√适用 □不适用

单位：元 币种：人民币

项目	本期发生额	上期发生额
支付保函保证金及票据保证金	573,565,870.62	233,129,695.17
支付期间费用	83,323,878.22	75,659,987.01
支付押金保证金	28,741,818.44	13,561,201.75
支付手续费	5,561,654.84	4,097,259.55
保险赔款		1,200,000.00

其他	2,930,935.72	1,992,926.17
合计	694,124,157.84	329,641,069.65

**(2). 与投资活动有关的现金**

收到的重要的投资活动有关的现金

适用 不适用

支付的重要的投资活动有关的现金

适用 不适用

收到的其他与投资活动有关的现金

适用 不适用

单位：元 币种：人民币

项目	本期发生额	上期发生额
收到归还的企业间拆借款及利息	60,024,109.59	
合计	60,024,109.59	

支付的其他与投资活动有关的现金

适用 不适用

单位：元 币种：人民币

项目	本期发生额	上期发生额
支付企业间拆借款	60,000,000.00	
合计	60,000,000.00	

**(3). 与筹资活动有关的现金**

收到的其他与筹资活动有关的现金

适用 不适用

单位：元 币种：人民币

项目	本期发生额	上期发生额
融资租赁收款	182,500,000.00	182,000,000.00
收到拆借款	330,298,205.00	59,700,000.00
合计	512,798,205.00	241,700,000.00

支付的其他与筹资活动有关的现金

适用 不适用

单位：元 币种：人民币

项目	本期发生额	上期发生额
股份回购	99,692,813.87	162,984,931.56
融资租赁付款	146,325,284.37	95,259,069.96
归还拆借款	266,240,555.56	53,700,000.00
限制性股票退股款	39,473,192.75	10,011,026.00
租赁付款额	3,616,156.95	3,891,333.59
合计	555,348,003.50	325,846,361.11

筹资活动产生的各项负债变动情况

适用 不适用

单位：元 币种：人民币

项目	期初余额	本期增加		本期减少		期末余额
		现金变动	非现金变动	现金变动	非现金变动	
短期借款	2,234,339,793.12	2,626,995,200.82	55,526,908.35	2,656,829,685.21		2,260,032,217.08
长期借款（含一年内到期的长期借款）	2,943,105,515.87	971,000,000.00	123,099,098.63	1,036,358,606.15		3,000,846,008.35
租赁负债（含一年内到期的租赁负债）	3,580,385.23		22,019,817.60	1,927,780.81	844,188.07	22,828,233.95
长期应付款（含一年内到期的长期应付款）	205,996,928.63	182,500,000.00	9,368,863.10	146,325,284.37		251,540,507.36
其他非流动负债（含一年内到期的限制性股票回购义务）	149,704,992.40			39,473,192.75		110,231,799.65
其他应付款	6,000,000.00	330,298,205.00	3,662,350.56	266,240,555.56		73,720,000.00
合计	5,542,727,615.25	4,110,793,405.82	213,677,038.24	4,147,155,104.85	844,188.07	5,719,198,766.39

(4). 以净额列报现金流量的说明

适用 不适用

(5). 不涉及当期现金收支、但影响企业财务状况或在未来可能影响企业现金流量的重大活动及财务影响

适用 不适用

项目	本期数	上年同期数
背书转让的商业汇票金额	982,800,052.57	1,032,354,542.24
其中：支付货款	722,569,950.57	821,953,420.21
支付固定资产等长期资产购置款	225,109,706.80	139,315,486.41
支付运费	35,120,395.20	71,085,635.62

79、 现金流量表补充资料

(1). 现金流量表补充资料

适用 不适用

单位：元 币种：人民币

补充资料	本期金额	上期金额
1. 将净利润调节为经营活动现金流量：		

净利润	-373,393,081.29	-131,329,280.26
加：资产减值准备	72,855,296.31	126,367,318.02
信用减值损失	-15,237,190.17	15,732,957.67
固定资产折旧、油气资产折耗、生产性生物资产折旧	429,642,816.92	236,676,563.16
使用权资产摊销		
无形资产摊销	16,860,243.59	12,087,197.77
长期待摊费用摊销	44,714,153.16	40,878,163.30
处置固定资产、无形资产和其他长期资产的损失（收益以“-”号填列）	-1,105,244.71	-51,492.74
固定资产报废损失（收益以“-”号填列）	1,539,507.99	6,295.95
公允价值变动损失（收益以“-”号填列）		
财务费用（收益以“-”号填列）	170,497,234.52	111,486,933.19
投资损失（收益以“-”号填列）	-62,815,237.22	-8,991,935.84
递延所得税资产减少（增加以“-”号填列）	5,755,447.58	-3,694,618.39
递延所得税负债增加（减少以“-”号填列）	-2,456.47	43,363.21
存货的减少（增加以“-”号填列）	16,338,948.72	-195,977,341.14
经营性应收项目的减少（增加以“-”号填列）	-93,697,398.45	-142,005,973.31
经营性应付项目的增加（减少以“-”号填列）	48,591,893.88	323,205,483.14
其他	63,265.22	-3,417,956.85
经营活动产生的现金流量净额	260,608,199.58	381,015,676.88
<b>2. 不涉及现金收支的重大投资和筹资活动：</b>		
债务转为资本		
一年内到期的可转换公司债券		
融资租入固定资产		
<b>3. 现金及现金等价物净变动情况：</b>		
现金的期末余额	96,571,213.55	152,525,424.33
减：现金的期初余额	152,525,424.33	168,158,603.82
加：现金等价物的期末余额		
减：现金等价物的期初余额		
现金及现金等价物净增加额	-55,954,210.78	-15,633,179.49

(2). 本期支付的取得子公司的现金净额

适用 不适用

(3). 本期收到的处置子公司的现金净额

适用 不适用

(4). 现金和现金等价物的构成

适用 不适用

单位：元 币种：人民币

项目	期末余额	期初余额
一、现金	96,571,213.55	152,525,424.33
其中：库存现金	29,551.86	22,826.07
可随时用于支付的银行存款	96,126,642.20	152,499,845.88
可随时用于支付的其他货币资金	415,019.49	2,752.38
可用于支付的存放中央银行款项		
存放同业款项		
拆放同业款项		
二、现金等价物		
其中：三个月内到期的债券投资		
三、期末现金及现金等价物余额	96,571,213.55	152,525,424.33
其中：母公司或集团内子公司使用受限制的现金和现金等价物	46,000.00	20,046,000.00

(5). 使用范围受限但仍作为现金和现金等价物列示的情况

√适用 □不适用

单位：元 币种：人民币

项目	期末余额	理由
货币资金	46,000.00	使用范围受限但可随时支取
合计	46,000.00	/

(6). 不属于现金及现金等价物的货币资金

√适用 □不适用

单位：元 币种：人民币

项目	期末余额	期初余额	理由
其他货币资金	184,291,018.39	179,865,952.18	详见 31、所有权或使用权受限资产
合计	184,291,018.39	179,865,952.18	/

其他说明：

□适用 √不适用

80、 所有者权益变动表项目注释

说明对上年期末余额进行调整的“其他”项目名称及调整金额等事项：

□适用 √不适用

81、 外币货币性项目

(1). 外币货币性项目

√适用 □不适用

单位：元

项目	期末外币余额	折算汇率	期末折算人民币余额
货币资金	-	-	5,033,246.78

其中：美元	440,725.72	7.0288	3,097,772.94
欧元	170,784.60	8.2355	1,406,496.57
英镑	56,067.80	9.4346	528,977.27
应收账款			94,451,923.35
其中：美元	12,797,898.59	7.0288	89,953,869.61
欧元	535,257.31	8.2355	4,408,111.58
澳元	16,166.63	4.6892	75,808.56
加元	2,763.60	5.1142	14,133.60
其他应付款			3,237,100.41
其中：美元	443,843.41	7.0288	3,119,686.56
欧元	14,257.04	8.2355	117,413.85
港币			

(2). 境外经营实体说明，包括对于重要的境外经营实体，应披露其境外主要经营地、记账本位币及选择依据，记账本位币发生变化的还应披露原因

适用 不适用

## 82、 租赁

### (1). 作为承租人

适用 不适用

未纳入租赁负债计量的可变租赁付款额

适用 不适用

简化处理的短期租赁或低价值资产的租赁费用

适用 不适用

项 目	本期数	上年同期数
短期租赁费用	3,898,786.37	509,782.71
低价值资产租赁费用（短期租赁除外）	128,308.20	20,700.00
合 计	4,027,094.57	530,482.71

售后租回交易及判断依据

适用 不适用

本公司售后租回交易业务中租赁期满租赁物归属于本公司所有，不满足销售。公司通过售后租回交易进行资金融通，非公司普遍性业务。

与租赁相关的现金流出总额5,954,875.38(单位：元 币种：人民币)

### (2). 作为出租人

作为出租人的经营租赁

适用 不适用

单位：元 币种：人民币

项目	租赁收入	其中:未计入租赁收款额的可变租赁付款额相关的收入
租赁收入	6,009,921.86	
合计	6,009,921.86	

作为出租人的融资租赁

适用 不适用

未折现租赁收款额与租赁投资净额的调节表

适用 不适用

未来五年未折现租赁收款额

适用 不适用

单位:元 币种:人民币

项目	每年未折现租赁收款额	
	期末金额	期初金额
第一年	4,156,950.00	1,881,455.15
第二年	2,348,700.00	1,417,064.22
第三年	2,500,100.00	1,195,229.36
第四年	1,809,300.00	1,063,348.62
第五年	1,074,800.00	714,648.32
五年后未折现租赁收款额总额	604,800.00	1,109,724.77

(3). 作为生产商或经销商确认融资租赁销售损益

适用 不适用

83、 数据资源

适用 不适用

84、 其他

适用 不适用

## 八、研发支出

1、 按费用性质列示

适用 不适用

单位:元 币种:人民币

项目	本期发生额	上期发生额
物料消耗	22,948,446.68	21,717,080.71
职工薪酬	17,586,654.50	15,995,061.85
技术服务费	354,763.51	4,161,466.95
折旧及摊销	3,745,623.35	3,677,275.76
其他	703,349.10	1,514,174.54
合计	45,338,837.14	47,065,059.81
其中:费用化研发支出	45,338,837.14	47,065,059.81
资本化研发支出		

**2、符合资本化条件的研发项目开发支出**

适用 不适用

重要的资本化研发项目

适用 不适用

开发支出减值准备

适用 不适用

**3、重要的外购在研项目**

适用 不适用

**九、合并范围的变更**

**1、非同一控制下企业合并**

适用 不适用

**2、同一控制下企业合并**

适用 不适用

**3、反向购买**

适用 不适用

#### 4、 处置子公司

本期是否存在丧失子公司控制权的交易或事项

适用 不适用

其他说明：

适用 不适用

是否存在通过多次交易分步处置对子公司投资且在本期丧失控制权的情形

适用 不适用

其他说明：

适用 不适用

#### 5、 其他原因的合并范围变动

说明其他原因导致的合并范围变动（如，新设子公司、清算子公司等）及其相关情况：

适用 不适用

#### 6、 其他

适用 不适用

十、在其他主体中的权益

1、在子公司中的权益

(1). 企业集团的构成

√适用 □不适用

单位：万元 币种：人民币

子公司名称	主要经营地	注册资本	注册地	业务性质	持股比例(%)		取得方式
					直接	间接	
材料科技	三门县	85,000.00	三门县	制造业	100.00		设立
浙江三维能源管理有限公司	三门县	5,200.00	三门县	制造业		100.00	设立
联合热电	三门县	12,000.00	三门县	制造业	54.00		设立
内蒙古三维	乌海市	176,600.00	乌海市	制造业	98.45		设立
内蒙古三维千屹能源有限公司	乌海市	12,000.00	乌海市	制造业		98.45	设立
广西三维	宾阳县	10,280.00	宾阳县	制造业	100.00		非同一控制下合并
广东三维轨道交通装备有限公司	惠州市	8,000.00	惠州市	制造业		100.00	非同一控制下合并
浙江三维铁路轨道有限公司	三门县	8,754.2057	三门县	制造业		100.00	非同一控制下合并
云南三维铁路轨道制造有限公司	芒市	5,000.00	芒市	制造业		100.00	非同一控制下合并

(2). 重要的非全资子公司

√适用 □不适用

单位：元 币种：人民币

子公司名称	少数股东持股比例	本期归属于少数股东的损益	本期向少数股东宣告分派的股利	期末少数股东权益余额
内蒙古三维	0.0155	-8,166,618.09		15,965,684.72

子公司少数股东的持股比例不同于表决权比例的说明：

□适用 √不适用

其他说明：

□适用 √不适用

(3). 重要非全资子公司的主要财务信息

√适用 □不适用

单位：元 币种：人民币

子公司名称	期末余额						期初余额					
	流动资产	非流动资产	资产合计	流动负债	非流动负债	负债合计	流动资产	非流动资产	资产合计	流动负债	非流动负债	负债合计
内蒙古三维	223,	5,67	5,89	3,42	1,44	4,86	443,	5,62	6,06	2,90	1,60	4,51
	854,	3,00	6,85	5,80	0,05	5,85	024,	6,40	9,43	8,03	3,03	1,06
	990.	1,07	6,06	1,39	4,62	6,01	749.	9,73	4,48	4,62	2,27	6,89
	15	8.35	8.50	0.84	0.95	1.79	73	4.44	4.17	4.85	2.86	7.71

子公司名称	本期发生额				上期发生额			
	营业收入	净利润	综合收益总额	经营活动现金流量	营业收入	净利润	综合收益总额	经营活动现金流量
内蒙古三维	1,571,849,518.59	-527,367,529.75	-527,367,529.75	797,742,981.37	1,683,880,549.88	-30,418,999.42	-30,418,999.42	-337,698,160.25

(4). 使用企业集团资产和清偿企业集团债务的重大限制

□适用 √不适用

(5). 向纳入合并财务报表范围的结构化主体提供的财务支持或其他支持

□适用 √不适用

其他说明：

□适用 √不适用

2、 在子公司的所有者权益份额发生变化且仍控制子公司的交易

□适用 √不适用

3、 在合营企业或联营企业中的权益

√适用 □不适用

(1). 重要的合营企业或联营企业

√适用 □不适用

合营企业或联营企业名称	主要经营地	注册地	业务性质	持股比例(%)		对合营企业或联营企业投资的会计处理方法
				直接	间接	
四川三维	成都市	成都市	制造业		66.00	权益法核算

在合营企业或联营企业的持股比例不同于表决权比例的说明：

根据四川三维公司章程规定，该公司股东会决议，必须经代表公司三分之二（66.67%）以上表决权的股东通过方为有效，董事会决议须经全体董事三分之二以上表决同意方能通过。公司拥

有四川三维股东会 66%的表决权，但不能控制四川三维的股东会；本公司向四川三维委派董事 2 名，占四川三维董事会 5 席的 2 席，未达到三分之二以上，公司亦不能控制四川三维的董事会，故本公司对四川三维的投资采用权益法核算。

**(2). 重要合营企业的主要财务信息**

√适用 □不适用

单位：元 币种：人民币

	期末余额/本期发生额	期初余额/上期发生额
	四川三维	四川三维
流动资产	849,392,820.67	928,881,525.93
其中：现金和现金等价物	25,367,479.67	117,958,104.23
非流动资产	230,673,553.44	226,388,656.21
资产合计	1,080,066,374.11	1,155,270,182.14
流动负债	577,494,800.92	532,011,850.32
非流动负债	2,441,180.98	210,159,503.48
负债合计	579,935,981.90	742,171,353.80
少数股东权益		
归属于母公司股东权益	500,130,392.21	413,098,828.34
按持股比例计算的净资产份额	330,086,058.88	272,645,226.71
调整事项		
--商誉		
--内部交易未实现利润		
--其他		
对合营企业权益投资的账面价值	330,086,058.88	272,645,226.71
存在公开报价的合营企业权益投资的公允价值		
营业收入	605,108,161.88	310,687,835.04
财务费用	8,571,081.09	16,599,342.86
所得税费用	30,243,752.91	3,115,502.92
净利润	90,281,454.24	10,317,112.29
终止经营的净利润		
其他综合收益		
综合收益总额	90,281,454.24	10,317,112.29
本年度收到的来自合营企业的股利	14,602,689.75	80,000,000.00

**(3). 重要联营企业的主要财务信息**

□适用 √不适用

**(4). 不重要的合营企业和联营企业的汇总财务信息**

√适用 □不适用

单位：元 币种：人民币

	期末余额/本期发生额	期初余额/上期发生额
合营企业：		
投资账面价值合计		
下列各项按持股比例计算的合计数		

一净利润		
一其他综合收益		
一综合收益总额		
联营企业：		
投资账面价值合计	25,646,955.90	17,739,383.39
下列各项按持股比例计算的合计数		
一净利润	1,732,572.51	294,765.33
一其他综合收益		
一综合收益总额	1,732,572.51	294,765.33

(5). 合营企业或联营企业向本公司转移资金的能力存在重大限制的说明

适用 不适用

(6). 合营企业或联营企业发生的超额亏损

适用 不适用

(7). 与合营企业投资相关的未确认承诺

适用 不适用

(8). 与合营企业或联营企业投资相关的或有负债

适用 不适用

4、重要的共同经营

适用 不适用

5、在未纳入合并财务报表范围的结构化主体中的权益

未纳入合并财务报表范围的结构化主体的相关说明：

适用 不适用

6、其他

适用 不适用

十一、政府补助

1、报告期末按应收金额确认的政府补助

适用 不适用

未能在预计时点收到预计金额的政府补助的原因

适用 不适用

2、涉及政府补助的负债项目

适用 不适用

单位：元 币种：人民币

财务报表项目	期初余额	本期新增补助金额	本期计入营业外收	本期转入其他收益	本期其他变动	期末余额	与资产/收益相关
--------	------	----------	----------	----------	--------	------	----------

			入金额				
递延收益	38,922,640.67	3,560,000.00		3,843,973.55		38,638,667.12	与资产相关
合计	38,922,640.67	3,560,000.00		3,843,973.55		38,638,667.12	/

### 3、计入当期损益的政府补助

√适用 □不适用

单位：元 币种：人民币

类型	本期发生额	上期发生额
与资产相关	3,843,973.55	1,958,129.22
与收益相关	2,555,312.89	3,341,397.70
合计	6,399,286.44	5,299,526.92

## 十二、与金融工具相关的风险

### 1、金融工具的风险

√适用 □不适用

本公司从事风险管理的目标是在风险和收益之间取得平衡，将风险对本公司经营业绩的负面影响降至最低水平，使股东和其他权益投资者的利益最大化。基于该风险管理目标，本公司风险管理的基本策略是确认和分析本公司面临的各种风险，建立适当的风险承受底线和进行风险管理，并及时可靠地对各种风险进行监督，将风险控制在限定的范围内。

本公司在日常活动中面临各种与金融工具相关的风险，主要包括信用风险、流动性风险及市场风险。管理层已审议并批准管理这些风险的政策，概括如下。

#### (一) 信用风险

信用风险，是指金融工具的一方不能履行义务，造成另一方发生财务损失的风险。

##### 1. 信用风险管理实务

##### (1) 信用风险的评价方法

公司在每个资产负债表日评估相关金融工具的信用风险自初始确认后是否已显著增加。在确定信用风险自初始确认后是否显著增加时，公司考虑在无须付出不必要的额外成本或努力即可获得合理且有依据的信息，包括基于历史数据的定性和定量分析、外部信用风险评级以及前瞻性信息。公司以单项金融工具或者具有相似信用风险特征的金融工具组合为基础，通过比较金融工具在资产负债表日发生违约的风险与在初始确认日发生违约的风险，以确定金融工具预计存续期内发生违约风险的变化情况。

当触发以下一个或多个定量、定性标准时，公司认为金融工具的信用风险已发生显著增加：

- 1) 定量标准主要为资产负债表日剩余存续期违约概率较初始确认时上升超过一定比例；
- 2) 定性标准主要为债务人经营或财务情况出现重大不利变化、现存的或预期的技术、市场、经济或法律环境变化并将对债务人对公司的还款能力产生重大不利影响等。

## (2) 违约和已发生信用减值资产的定义

当金融工具符合以下一项或多项条件时，公司将该金融资产界定为已发生违约，其标准与已发生信用减值的定义一致：

- 1) 债务人发生重大财务困难；
- 2) 债务人违反合同中对债务人的约束条款；
- 3) 债务人很可能破产或进行其他财务重组；
- 4) 债权人出于与债务人财务困难有关的经济或合同考虑，给予债务人在任何其他情况下都不会做出的让步。

## 2. 预期信用损失的计量

预期信用损失计量的关键参数包括违约概率、违约损失率和违约风险敞口。公司考虑历史统计数据（如交易对手评级、担保方式及抵质押物类别、还款方式等）的定量分析及前瞻性信息，建立违约概率、违约损失率及违约风险敞口模型。

3. 金融工具损失准备期初余额与期末余额调节表详见本财务报表附注五(一)2、五(一)3、五(一)6、五(一)8、五(一)20之说明。

## 4. 信用风险敞口及信用风险集中度

本公司的信用风险主要来自货币资金和应收款项。为控制上述相关风险，本公司分别采取了以下措施。

### (1) 货币资金

本公司将银行存款和其他货币资金存放于信用评级较高的金融机构，故其信用风险较低。

### (2) 应收款项和合同资产（含列报于其他非流动资产的合同资产）

本公司持续对采用信用方式交易的客户进行信用评估。根据信用评估结果，本公司选择与经认可的且信用良好的客户进行交易，并对其应收款项余额进行监控，以确保本公司不会面临重大坏账风险。

由于本公司的应收账款和合同资产（含列报于其他非流动资产的合同资产）风险点分布于多个合作方和多个客户，截至2025年12月31日，本公司应收账款和合同资产（含列报于其他非流动资产的合同资产）的16.85%（2024年12月31日：13.82%）源于余额前五名客户，本公司不存在重大的信用集中风险。

本公司所承受的最大信用风险敞口为资产负债表中每项金融资产的账面价值。

## (二) 流动性风险

流动性风险，是指本公司在履行以交付现金或其他金融资产的方式结算的义务时发生资金短缺的风险。流动性风险可能源于无法尽快以公允价值售出金融资产；或者源于对方无法偿还其合同债务；或者源于提前到期的债务；或者源于无法产生预期的现金流量。

为控制该项风险，本公司综合运用票据结算、银行借款等多种融资手段，并采取长、短期融资方式适当结合，优化融资结构的方法，保持融资持续性与灵活性之间的平衡。本公司已从多家商业银行取得银行授信额度以满足营运资金需求和资本开支。

金融负债按剩余到期日分类

项 目	期末数				
	账面价值	未折现合同金额	1年以内	1-3年	3年以上
银行借款	5,260,878,225.43	5,490,257,203.66	2,928,514,530.04	1,584,298,522.51	977,444,151.11
应付票据	12,136,200.37	12,136,200.37	12,136,200.37		
应付账款	1,555,323,604.56	1,555,323,604.56	1,555,323,604.56		
其他应付款	134,080,859.79	134,080,859.79	134,080,859.79		
租赁负债	22,828,233.95	26,180,622.01	3,433,156.94	5,966,980.55	16,780,484.52
长期应付款	251,540,507.36	261,932,971.71	149,003,267.17	112,929,704.54	
小 计	7,236,787,631.46	7,479,911,462.10	4,782,491,618.87	1,703,195,207.60	994,224,635.63

(续上表)

项 目	上年年末数				
	账面价值	未折现合同金额	1年以内	1-3年	3年以上
银行借款	5,177,445,308.99	5,501,440,555.92	3,128,700,874.56	648,245,172.11	1,724,494,509.25
应付票据	116,549,496.26	116,549,496.26	116,549,496.26		
应付账款	1,540,374,225.98	1,540,374,225.98	1,540,374,225.98		
其他应付款	64,153,935.69	64,153,935.69	64,153,935.69		
租赁负债	3,580,385.23	4,078,447.62	964,323.81	1,170,123.81	1,944,000.00
长期应付款	205,996,928.63	218,788,589.92	110,637,139.96	108,151,449.96	
小 计	7,108,100,280.78	7,445,385,251.39	4,961,379,996.26	757,566,745.88	1,726,438,509.25

(三) 市场风险

市场风险，是指金融工具的公允价值或未来现金流量因市场价格变动而发生波动的风险。市场风险主要包括利率风险和外汇风险。

1. 利率风险

利率风险，是指金融工具的公允价值或未来现金流量因市场利率变动而发生波动的风险。固定利率的带息金融工具使本公司面临公允价值利率风险，浮动利率的带息金融工具使本公司面临现金流量利率风险。本公司根据市场环境来决定固定利率与浮动利率金融工具的比例，并通过定

期审阅与监控维持适当的金融工具组合。本公司面临的现金流量利率风险主要与本公司以浮动利率计息的银行借款有关。

截至2025年12月31日,本公司以浮动利率计息的银行借款人民币3,450,808,621.79元(2024年12月31日:人民币4,835,187,879.30元),在其他变量不变的假设下,假定利率上升/下降50个基点,将会导致本公司股东权益减少/增加人民币17,254,043.11元(2024年12月31日:减少/增加人民币24,175,939.40元),净利润减少/增加人民币13,062,782.33元(2024年度:减少/增加人民币18,131,954.55元)。

## 2. 外汇风险

外汇风险,是指金融工具的公允价值或未来现金流量因外汇汇率变动而发生波动的风险。本公司面临的汇率变动的风险主要与本公司外币货币性资产和负债有关。对于外币资产和负债,如果出现短期的失衡情况,本公司会在必要时按市场汇率买卖外币,以确保将净风险敞口维持在可接受的水平。

## 2、 套期

### (1). 公司开展套期业务进行风险管理

适用 不适用

其他说明:

适用 不适用

### (2). 公司开展符合条件套期业务并应用套期会计

适用 不适用

其他说明:

适用 不适用

### (3). 公司开展套期业务进行风险管理、预期能实现风险管理目标但未应用套期会计

适用 不适用

其他说明:

适用 不适用

## 3、 金融资产转移

### (1). 转移方式分类

适用 不适用

单位:元 币种:人民币

转移方式	已转移金融资产性质	已转移金融资产金额	终止确认情况	终止确认情况的判断依据
票据贴现	应收款项融资	666,400,841.87	终止确认	已经转移了其几乎所有的风险和报酬

票据背书	应收票据	6,630,075.07	未终止确认	保留了其几乎所有的风险和报酬
	应收款项融资	319,488,324.05	终止确认	已经转移了其几乎所有的风险和报酬
	供应链票据	10,726,562.67	终止确认	已经转移了其几乎所有的风险和报酬
		12,030,452.78	未终止确认	保留了其几乎所有的风险和报酬
合计	/	1,015,276,256.44	/	/

(2). 因转移而终止确认的金融资产

√适用 □不适用

单位：元 币种：人民币

项目	金融资产转移的方式	终止确认的金融资产金额	与终止确认相关的利得或损失
应收款项融资	背书	319,488,324.05	
	贴现	666,400,841.87	-8,384,120.09
合计	/	985,889,165.92	-8,384,120.09

(3). 继续涉入的转移金融资产

√适用 □不适用

单位：元 币种：人民币

项目	资产转移方式	继续涉入形成的资产金额	继续涉入形成的负债金额
应收票据	背书	6,630,075.07	6,630,075.07
	保理供应链票据背书	12,030,452.78	12,030,452.78
合计	/	18,660,527.85	18,660,527.85

其他说明：

□适用 √不适用

十三、 公允价值的披露

1、 以公允价值计量的资产和负债的期末公允价值

√适用 □不适用

单位：元 币种：人民币

项目	期末公允价值			合计
	第一层次公允价值计量	第二层次公允价值计量	第三层次公允价值计量	
<b>一、持续的公允价值计量</b>				
(一) 交易性金融资产			4,295,000.00	4,295,000.00
1. 以公允价值计量且变动计入当期损益的金融资产				

(1) 债务工具投资				
(2) 权益工具投资				
(3) 衍生金融资产				
2. 指定以公允价值计量且其变动计入当期损益的金融资产			4,295,000.00	4,295,000.00
(1) 债务工具投资				
(2) 权益工具投资			4,295,000.00	4,295,000.00
(二) 其他债权投资				
(三) 其他权益工具投资			500,000.00	500,000.00
(四) 投资性房地产				
1. 出租用的土地使用权				
2. 出租的建筑物				
3. 持有并准备增值后转让的土地使用权				
(五) 生物资产				
1. 消耗性生物资产				
2. 生产性生物资产				
应收款项融资			20,145,522.64	20,145,522.64
<b>持续以公允价值计量的资产总额</b>			<b>24,940,522.64</b>	<b>24,940,522.64</b>
(六) 交易性金融负债				
1. 以公允价值计量且变动计入当期损益的金融负债				
其中：发行的交易性债券				
衍生金融负债				
其他				
2. 指定为以公允价值计量且变动计入当期损益的金融负债				
<b>持续以公允价值计量的负债总额</b>				
<b>二、非持续的公允价值计量</b>				
(一) 持有待售资产				
<b>非持续以公允价值计量的资产总额</b>				
<b>非持续以公允价值计量的负债总额</b>				

2、持续和非持续第一层次公允价值计量项目市价的确定依据

适用 不适用

3、持续和非持续第二层次公允价值计量项目，采用的估值技术和重要参数的定性及定量信息

适用 不适用

**4、持续和非持续第三层次公允价值计量项目，采用的估值技术和重要参数的定性及定量信息**

适用 不适用

本公司持有的第三层次公允价值计量的应收款项融资为应收银行承兑汇票，其信用风险较小且剩余期限较短，本公司以其票面余额确定其公允价值。

本公司持有的第三层次公允价值计量的其他非流动金融资产为非上市公司股权。对于非上市的权益工具投资，本公司综合考虑采用市场法和未来现金流折现等方法估计公允价值。对于被投资企业经营环境和经营情况、财务状况未发生重大变化的，本公司以投资成本作为公允价值的合理估计进行计量。

本公司持有的第三层次公允价值计量的其他权益工具投资为非上市公司股权。对于非上市的权益工具投资，本公司综合考虑采用市场法和未来现金流折现等方法估计公允价值。对于被投资企业经营环境和经营情况、财务状况未发生重大变化的，本公司以投资成本作为公允价值的合理估计进行计量。

**5、持续的第三层次公允价值计量项目，期初与期末账面价值间的调节信息及不可观察参数敏感性分析**

适用 不适用

**6、持续的公允价值计量项目，本期内发生各层级之间转换的，转换的原因及确定转换时点的政策**

适用 不适用

**7、本期内发生的估值技术变更及变更原因**

适用 不适用

**8、不以公允价值计量的金融资产和金融负债的公允价值情况**

适用 不适用

**9、其他**

适用 不适用

**十四、关联方及关联交易**

**1、本企业的母公司情况**

适用 不适用

**2、本企业的子公司情况**

本企业子公司的情况详见附注十

适用 不适用

### 3、本企业合营和联营企业情况

本企业重要的合营或联营企业详见附注十

适用 不适用

本期与本公司发生关联方交易，或前期与本公司发生关联方交易形成余额的其他合营或联营企业情况如下

适用 不适用

合营或联营企业名称	与本企业关系
四川三维	广西三维合营企业
台州市山强建筑工业化有限公司	本公司联营企业

其他说明：

适用 不适用

### 4、其他关联方情况

适用 不适用

其他关联方名称	其他关联方与本企业关系
维泰橡胶	实际控制人叶继跃有重大影响的公司
三门驰成	副总经理叶泓开担任董事的公司
浙江国丰环保科技有限公司	吴善国之女吴敏燕 100%持股
吴善国	持有公司 5%以上股份的自然人

### 5、关联交易情况

#### (1). 购销商品、提供和接受劳务的关联交易

采购商品/接受劳务情况表

适用 不适用

单位：元 币种：人民币

关联方	关联交易内容	本期发生额	获批的交易额度 (如适用)	是否超 过交易 额度(如 适用)	上期发生额
维泰橡胶	原料橡胶	76,554,702.58	120,000,000.00	否	82,228,440.22
四川三维	混凝土枕	23,338,672.29	45,000,000.00	否	10,116,303.90
	接受劳务				35,161.06
浙江国丰环保科技有限公司	原料橡胶	2,790,434.96			
三门驰成	能源管理服务	455,081.14		否	

出售商品/提供劳务情况表

适用 不适用

单位：元 币种：人民币

关联方	关联交易内容	本期发生额	上期发生额
维泰橡胶	蒸汽等其他产品	32,156,920.87	32,313,418.03
四川三维	提供劳务	8,914,435.80	5,344,961.71
	混凝土枕	4,294,661.94	
	橡胶制品	538,946.91	

	工程物资	4,015,059.12	96,800.89
台州市山强建筑工业化有限公司	提供劳务		593,013.27

购销商品、提供和接受劳务的关联交易说明

适用 不适用

**(2). 关联受托管理/承包及委托管理/出包情况**

本公司受托管理/承包情况表:

适用 不适用

关联托管/承包情况说明

适用 不适用

本公司委托管理/出包情况表

适用 不适用

关联管理/出包情况说明

适用 不适用

**(3). 关联租赁情况**

本公司作为出租方:

适用 不适用

单位: 元 币种: 人民币

承租方名称	租赁资产种类	本期确认的租赁收入	上期确认的租赁收入
维泰橡胶	房屋建筑物	547,844.04	467,339.40
四川三维	运输工具		7,522.12
	模具	640,353.99	215,079.65
三门驰成	房屋建筑物		5,504.59

本公司作为承租方：  
适用 不适用

关联租赁情况说明  
适用 不适用

(4). 关联担保情况

本公司作为担保方

√适用 □不适用

单位：元 币种：人民币

被担保方	担保金额	担保起始日	担保到期日	担保是否已经履行完毕
四川三维[注 1]	95,000,000.00	2024/10/28	2026/10/24	否
	45,000,000.00	2025/6/30	2026/6/29	否
	100,000,000.00	2025/3/30	2026/3/31	否
	50,000,000.00	2024/6/20	2026/6/20	否
台州市山强建筑工业化有限公司	28,000,000.00	2025/11/7	2026/6/21	否
	24,000,000.00	2025/2/12	2025/12/31[注 2]	否
	18,800,000.00	2025/10/22	2026/10/21	否
四川三维	32,362,700.00	2025/3/25	2026/3/25	否
	20,000,000.00	2025/4/27	2025/12/31[注 2]	否
	9,400,000.00	2025/7/9	2025/12/31[注 2]	否
	17,400,000.00	2025/9/28	2025/12/31[注 2]	否
	2,200,000.00	2025/12/31	2026/12/25	否
	11,000,000.00	2025/9/15	2027/2/27	否
	4,000,000.00	2025/12/5	2026/12/2	否
	190,554,436.10	2024/5/27	2027/5/27	否
34,873,984.49	2025/2/13	2027/12/31	否	

[注 1] 吴善国为四川三维债务向三维股份公司提供连带责任反担保

[注 2] 担保合同到期后已续签

本公司作为被担保方

√适用 □不适用

单位：元 币种：人民币

担保方	担保金额	担保起始日	担保到期日	担保是否已经履行完毕
叶继跃、张桂玉、姚振德[注 1]	55,000,000.00	2025/2/24	2026/2/23	否
	55,000,000.00	2025/2/25	2026/2/19	否
	20,000,000.00	2025/2/26	2026/2/10	否
	45,000,000.00	2025/2/27	2026/2/15	否
叶继跃、张桂玉、姚振德[注 2]	60,000,000.00	2025/3/31	2026/3/27	否
叶继跃、张桂玉、姚振德、项慧[注 3]	101,884,177.05	2023/3/2	2030/3/1	否
	25,332,396.75	2023/3/7	2030/3/1	否
	89,514,638.58	2023/3/17	2030/3/1	否
	44,910,177.34	2023/3/28	2030/3/1	否
	16,636,845.16	2023/4/1	2030/3/1	否
	45,506,326.93	2023/4/22	2030/3/1	否
	135,825,018.35	2023/5/31	2030/3/1	否
	37,744,831.00	2023/6/19	2030/3/1	否
	43,424,288.52	2023/6/30	2030/3/1	否
	54,835,337.24	2023/8/11	2030/3/1	否
19,176,987.66	2023/12/22	2030/3/1	否	

61,943,834.58	2023/3/2	2030/3/1	否
15,354,392.64	2023/3/7	2030/3/1	否
38,752,275.06	2023/3/17	2030/3/1	否
9,971,449.50	2023/3/29	2030/3/1	否
16,976,991.17	2023/4/4	2030/3/1	否
53,485,607.06	2023/4/20	2030/3/1	否
8,377,908.13	2023/5/26	2030/3/1	否
73,920,646.24	2023/5/29	2030/3/1	否
22,928,166.80	2023/6/16	2030/3/1	否
58,894,191.28	2023/6/30	2030/3/1	否
675,706.82	2023/8/9	2030/3/1	否
11,625,682.91	2023/12/21	2030/3/1	否
77,298,227.22	2023/3/8	2030/3/1	否
38,752,275.06	2023/3/21	2030/3/1	否
9,971,449.50	2023/3/29	2030/3/1	否
16,976,991.17	2023/4/6	2030/3/1	否
53,485,607.06	2023/4/21	2030/3/1	否
82,298,554.37	2023/5/31	2030/3/1	否
22,928,166.80	2023/6/16	2030/3/1	否
26,325,974.91	2023/6/29	2030/3/1	否
72,547,773.50	2023/8/11	2030/3/1	否
28,619,813.17	2023/3/7	2030/3/1	否
7,094,166.07	2023/3/13	2030/3/1	否
12,265,634.22	2023/3/16	2030/3/1	否
3,040,356.88	2023/3/24	2030/3/1	否
34,250,742.03	2023/4/10	2030/3/1	否
14,678,889.44	2023/4/25	2030/3/1	否
29,689,688.92	2023/5/3	2030/3/1	否
54,330,007.33	2023/5/30	2030/3/1	否
15,097,932.41	2023/6/21	2030/3/1	否
34,920,640.44	2023/12/28	2030/3/1	否
12,053,554.61	2024/1/1	2030/3/1	否
12,786,562.57	2023/3/3	2030/3/1	否
3,169,482.54	2023/3/8	2030/3/1	否
7,999,799.41	2023/3/17	2030/3/1	否
16,556,433.83	2023/4/23	2030/3/1	否
16,978,127.29	2023/5/29	2030/3/1	否
4,718,103.88	2023/6/16	2030/3/1	否
5,428,036.06	2023/6/29	2030/3/1	否
6,854,417.16	2023/8/11	2030/3/1	否
2,396,560.57	2023/12/20	2030/3/1	否
35,770,822.36	2023/3/8	2030/3/1	否
8,866,729.92	2023/3/22	2030/3/1	否
22,378,659.64	2023/4/7	2030/3/1	否
15,562,213.61	2023/4/23	2030/3/1	否
30,855,953.86	2023/4/24	2030/3/1	否
47,538,756.41	2023/5/31	2030/3/1	否
13,210,690.86	2023/6/25	2030/3/1	否
34,390,869.01	2023/8/17	2030/3/1	否

	6,711,270.22	2023/12/21	2030/3/1	否
	30,076,362.93	2023/3/21	2030/3/1	否
	10,506,461.16	2023/4/7	2030/3/1	否
	12,083,137.77	2023/4/21	2030/3/1	否
	22,071,565.48	2023/5/29	2030/3/1	否
	6,133,535.04	2023/6/16	2030/3/1	否
	7,056,446.88	2023/6/29	2030/3/1	否
	8,910,742.30	2023/8/10	2030/3/1	否
	3,115,303.59	2024/1/1	2030/3/1	否
徐世哲、郭建军、 陈建省[注 4]	64,000,000.00	2019/9/18	2029/6/27	否
	21,000,000.00	2020/1/16	2029/6/27	否
	28,100,000.00	2020/3/12	2029/6/27	否
吴梦佳、徐世哲、 郭建军、陈建省 [注 5]	23,820,000.00	2021/2/8	2029/6/27	否

[注 1] 叶继跃、张桂玉、姚振德为内蒙古三维在乌海银行大众支行的借款提供连带责任担保

[注 2] 叶继跃、张桂玉、姚振德为内蒙古三维在蒙商银行乌海海源支行的借款提供连带责任担保

[注 3] 叶继跃、张桂玉、姚振德、项慧为内蒙古三维分别在建设银行、内蒙古银行、蒙商银行、工商银行、交通银行、中国银行、邮政银行的借款提供连带责任担保；姚振德以合法持有的内蒙古三维的 10% 股权作为质押物为内蒙古三维在建设银行、内蒙古银行、蒙商银行、工商银行、交通银行、中国银行、邮政银行的长期借款提供质押担保

[注 4] 徐世哲、郭建军、陈建省为联合热电在浦发银行流动资金借款 11,310.00 万元提供连带责任担保

[注 5] 吴梦佳、徐世哲、郭建军、陈建省为联合热电在浦发银行流动资金借款 2,382.00 万元提供连带责任担保

关联担保情况说明

适用  不适用

#### (5). 关联方资金拆借

适用  不适用

单位：元 币种：人民币

关联方	拆借金额	起始日	到期日	说明
拆入				
维泰橡胶	20,000,000.00	2025/2/19	2025/2/28	无息拆借
	6,300,000.00	2025/3/7	2025/3/10	无息拆借
	13,000,000.00	2025/6/4	2025/6/18	无息拆借
	10,000,000.00	2025/7/8	2025/7/8	无息拆借
	22,000,000.00	2025/7/14	2025/7/23	无息拆借
	8,000,000.00	2025/7/21	2025/7/23	无息拆借
	15,000,000.00	2025/10/9	2025/10/17	无息拆借
	6,000,000.00	2025/11/6	2025/11/10	无息拆借
	13,000,000.00	2025/11/10	2025/11/11	无息拆借
	6,000,000.00	2025/11/10	2025/11/11	无息拆借
	20,000,000.00	2025/11/18	2025/11/28	无息拆借
	6,000,000.00	2025/12/4	2025/12/8	无息拆借
	4,000,000.00	2025/12/5	2025/12/8	无息拆借
	27,900,000.00	2025/12/15	2025/12/17	无息拆借
	7,000,000.00	2025/12/23	2025/12/24	无息拆借
	2,000,000.00	2025/12/23	2025/12/25	无息拆借
3,300,000.00	2025/12/23	2025/12/26	无息拆借	

关联方	拆借金额	起始日	到期日	说明
	5,500,000.00	2025/12/23	2025/12/29	无息拆借
	2,200,000.00	2025/12/23	2025/12/30	无息拆借
	2,500,000.00	2025/12/25	2025/12/30	无息拆借
	300,000.00	2025/12/26	2025/12/30	无息拆借
	10,200,000.00	2025/12/26	2025/12/31	无息拆借
吴善国	6,000,000.00	2024/11/29	2025/1/21	无息拆借
拆出				
维泰橡胶[注]	40,000,000.00	2025/3/24	2025/3/27	利息不含税 22,744.90元
	10,000,000.00	2025/3/26	2025/3/27	
	10,000,000.00	2025/3/28	2025/3/31	

[注]2025年3月，维泰橡胶与三维股份发生6,000.00万元资金往来，构成关联方非经营性资金占用，相关款项已经归还。该事项说明三维股份公司资金管理上存在内部控制缺陷，公司已对该问题进行了自查整改

(6). 关联方资产转让、债务重组情况

适用 不适用

(7). 关键管理人员报酬

适用 不适用

单位：万元 币种：人民币

项目	本期发生额	上期发生额
关键管理人员报酬	332.35	388.01

(8). 其他关联交易

适用 不适用

6、 应收、应付关联方等未结算项目情况

(1). 应收项目

适用 不适用

单位：元 币种：人民币

项目名称	关联方	期末余额		期初余额	
		账面余额	坏账准备	账面余额	坏账准备
应收账款	维泰橡胶	34,554,872.02	1,730,136.44	10,347,805.84	517,390.29
	四川三维	716,670.86	62,492.14	533,171.85	53,317.19
	台州市山强建筑工业化有限公司			364,640.00	18,232.00
	三门驰成	6,000.00	600.00	6,000.00	300.00
小计		35,277,542.88	1,793,228.58	11,251,617.69	589,239.48
其他应收款	四川三维	2,064,540.22	103,227.01	3,467,532.97	193,478.25
	维泰橡胶	661,044.74	33,052.24	154,049.89	7,702.49
	台州市山强建筑工业化有限	281,385.00	28,138.50	281,385.00	14,069.25

	公司				
小 计		3,006,969.96	164,417.75	3,902,967.86	215,249.99
应收股利	四川三维			12,457,762.11	
小 计				12,457,762.11	

(2). 应付项目

适用 不适用

单位：元 币种：人民币

项目名称	关联方	期末账面余额	期初账面余额
应付账款	四川三维	34,548,444.40	9,158,309.91
	维泰橡胶	1,995,760.79	29,156,159.70
	浙江国丰环保科技有限公司	3,120,229.37	
	三门驰成	455,081.14	
小计		40,119,515.70	38,314,469.61
其他应付款	吴善国		6,000,000.00

(3). 其他项目

适用 不适用

7、 关联方承诺

适用 不适用

8、 其他

适用 不适用

十五、 股份支付

1、 各项权益工具

(1). 明细情况

适用 不适用

(2). 期末发行在外的股票期权或其他权益工具

适用 不适用

2、 以权益结算的股份支付情况

适用 不适用

3、 以现金结算的股份支付情况

适用 不适用

4、 本期股份支付费用

适用 不适用

## 5、 股份支付的修改、终止情况

适用 不适用

## 6、 其他

适用 不适用

## 十六、 承诺及或有事项

### 1、 重要承诺事项

适用 不适用

资产负债表日存在的对外重要承诺、性质、金额

截至2025年12月31日,本公司向银行申请开立的尚未到期处在有效期内的履约保函余额为72,547,402.63元,信用证余额人民币498,876,140.60元。

### 2、 或有事项

#### (1). 资产负债表日存在的重要或有事项

适用 不适用

#### (2). 公司没有需要披露的重要或有事项,也应予以说明:

适用 不适用

截至资产负债表日,本公司不存在需要披露的重要或有事项

### 3、 其他

适用 不适用

## 十七、 资产负债表日后事项

### 1、 重要的非调整事项

适用 不适用

#### 1. 四川三维资产负债表日后分红情况

本公司之重要合营企业四川三维于2026年2月11日召开股东会,决议向其全体股东分配2025年度现金股利共计人民币22,000.00万元。本公司按其持股比例66%计算,预计可获得现金股利人民币14,520.00万元。截至本财务报表批准报出日,本公司已收到现金股利8,477.04万元。该事项属于资产负债表日后非调整事项,不影响本公司2025年12月31日的财务状况及2025年度的经营成果。

#### 2. 关联方资金拆入

截至本财务报表批准报出日,本公司向实际控制人叶继跃无息拆入资金人民币2.37亿元,向维泰橡胶无息拆入资金人民币1.26亿元,主要用于归还银行借款。该事项属于资产负债表日后非调整事项,不影响本公司2025年12月31日的财务状况及2025年度的经营成果。

### 2、 利润分配情况

适用 不适用

**3、 销售退回**

适用 不适用

**4、 其他资产负债表日后事项说明**

适用 不适用

**十八、 其他重要事项**

**1、 前期会计差错更正**

详见“重要事项”的“公司对会计政策、会计估计变更或重大会计差错更正原因和影响的分析说明”

**2、 重要债务重组**

适用 不适用

**3、 资产置换**

**(1). 非货币性资产交换**

适用 不适用

**(2). 其他资产置换**

适用 不适用

**4、 年金计划**

适用 不适用

**5、 终止经营**

适用 不适用

**6、 分部信息**

**(1). 报告分部的确定依据与会计政策**

适用 不适用

公司以内部组织结构、管理要求、内部报告制度等为依据确定报告分部，以业务分部为基础确定报告分部。分别对橡胶类业务、轨枕类业务、聚酯纤维业务和 BDO 及电石类业务等的经营业绩进行考核。与各分部共同使用的资产、负债按照规模比例在不同的分部之间分配。

**(2). 报告分部的财务信息**

适用 不适用

单位：万元 币种：人民币

项目	橡胶类	轨枕类	聚酯纤维	BDO 及电石	其他	分部间抵销	合计
与客户之	106,979.01	25,068.16	161,323.69	157,184.95	20,499.15	5,169.10	465,885.86

间的合同产生的收入							
营业成本	84,028.16	16,923.15	155,974.33	188,971.22	15,102.89	5,178.52	455,821.23
资产总额	648,449.31	99,652.22	144,225.89	589,685.61	66,484.87	506,827.54	1,041,670.36
负债总额	252,727.58	36,016.80	119,959.67	486,585.60	40,109.93	171,567.38	763,832.20

(3). 公司无报告分部的，或者不能披露各报告分部的资产总额和负债总额的，应说明原因

适用 不适用

(4). 其他说明

适用 不适用

### 7、 其他对投资者决策有影响的重要交易和事项

适用 不适用

#### 1. 通过供应商等取得银行贷款的情况

为满足固定资产投资资金需求，三维股份公司及子公司在2025年5月以前存在通过向供应商转贷获取银行借款和向供应商开具信用证和供应链票据进行贴现融资的情形，截至2025年12月31日未到期的银行借款余额为人民币56,354.46万元。

#### 2. 未来投资计划

2024年4月，公司董事会审议通过相关议案，同意控股孙公司千屹能源启动年产兰炭及兰炭尾气和电石尾气综合利用项目。截至2025年12月31日，项目建设用地已购置完毕。项目采用的合成气制甲醇工艺方案，已通过内蒙古自治区发改委审核并上报国家发改委审批，截至本财务报表批准报出之日，相关审批工作仍在推进中。

### 8、 其他

适用 不适用

## 十九、 母公司财务报表主要项目注释

### 1、 应收账款

#### (1). 按账龄披露

适用 不适用

单位：元 币种：人民币

账龄	期末账面余额	期初账面余额
1年以内		
其中：1年以内分项		
1年以内	439,940,850.16	567,718,625.41
1至2年	136,701,654.42	74,863,719.64
2至3年	32,156,003.94	31,441,289.55

3年以上		
3至4年	19,747,923.40	20,985,828.81
4至5年	10,367,548.17	5,442,751.64
5年以上	36,083,279.39	38,456,893.83
合计	674,997,259.48	738,909,108.88

(2). 按坏账计提方法分类披露

√适用 □不适用

单位：元 币种：人民币

类别	期末余额					期初余额				
	账面余额		坏账准备		账面价值	账面余额		坏账准备		账面价值
	金额	比例 (%)	金额	计提比例 (%)		金额	比例 (%)	金额	计提比例 (%)	
按单项计提坏账准备	1,449,364.29	0.21	1,449,364.29	100.00						
其中：										
按单项计提坏账准备	1,449,364.29	0.21	1,449,364.29	100.00						
按组合计提坏账准备	673,547,895.19	99.79	88,005,123.35	13.07	585,542,771.84	738,909,109.88	100.00	89,634,579.43	12.13	649,274,529.45
其中：										
按组合计提坏账准备	673,547,895.19	99.79	88,005,123.35	13.07	585,542,771.84	738,909,109.88	100.00	89,634,579.43	12.13	649,274,529.45
合计	674,997,259.48	100.00	89,487,487.64	13.25	585,542,771.84	738,909,109.88	100.00	89,634,579.43	12.13	649,274,529.45

按单项计提坏账准备：

√适用 □不适用

单位：元 币种：人民币

名称	期末余额			
	账面余额	坏账准备	计提比例 (%)	计提理由
按单项计提坏账准备	1,449,364.29	1,449,364.29	100.00	预计无法收回
合计	1,449,364.29	1,449,364.29	100.00	/

按单项计提坏账准备的说明：

□适用 √不适用

按组合计提坏账准备：

√适用 □不适用

组合计提项目：按组合计提坏账准备

单位：元 币种：人民币

名称	期末余额		
	账面余额	坏账准备	计提比例 (%)
1年以内	439,940,850.16	21,997,042.51	5.00
1-2年	136,701,654.42	13,670,165.44	10.00
2-3年	32,156,003.94	6,431,200.79	20.00
3-4年	19,747,923.40	5,924,377.02	30.00
4-5年	10,038,251.37	5,019,125.69	50.00
5年以上	34,963,211.90	34,963,211.90	100.00
合计	673,547,895.19	88,005,123.35	13.07

按组合计提坏账准备的说明：

适用 不适用

按预期信用损失一般模型计提坏账准备

适用 不适用

对本期发生损失准备变动的应收账款账面余额显著变动的情况说明：

适用 不适用

### (3). 坏账准备的情况

适用 不适用

单位：元 币种：人民币

类别	期初余额	本期变动金额				期末余额
		计提	收回或转回	转销或核销	其他变动	
单项计提坏账准备		1,449,364.29				1,449,364.29
按组合计提坏账准备	89,634,579.43	6,888,733.82		8,518,189.90		88,005,123.35
合计	89,634,579.43	8,338,098.11		8,518,189.90		89,454,487.64

其中本期坏账准备收回或转回金额重要的：

适用 不适用

### (4). 本期实际核销的应收账款情况

适用 不适用

单位：元 币种：人民币

项目	核销金额
实际核销的应收账款	8,518,189.90

其中重要的应收账款核销情况

适用 不适用

应收账款核销说明：

适用 不适用

(5). 按欠款方归集的期末余额前五名的应收账款和合同资产情况

√适用 □不适用

单位：元 币种：人民币

单位名称	应收账款期末余额	合同资产期末余额	应收账款和合同资产期末余额	占应收账款和合同资产期末余额合计数的比例(%)	坏账准备期末余额
中电建(蕲春)新材料有限公司	25,987,730.00		25,987,730.00	3.85	2,598,773.00
新疆三维物资有限公司	22,595,827.45		22,595,827.45	3.35	1,794,228.27
昆明凯星经贸有限公司	19,779,884.06		19,779,884.06	2.93	4,046,787.86
南非胶带公司(BELT BROKERS)	16,373,111.96		16,373,111.96	2.43	1,811,109.92
湖南三维智能环保设备有限公司	16,009,180.52		16,009,180.52	2.37	872,679.18
合计	100,745,733.99		100,745,733.99	14.93	11,123,578.23

其他说明：

□适用 √不适用

2、其他应收款

项目列示

√适用 □不适用

单位：元 币种：人民币

项目	期末余额	期初余额
应收利息		
应收股利		
其他应收款	453,291,325.57	508,139,667.86
合计	453,291,325.57	508,139,667.86

其他说明：

□适用 √不适用

应收利息

(1). 应收利息分类

□适用 √不适用

(2). 重要逾期利息

□适用 √不适用

**(3). 按坏账计提方法分类披露**

适用 不适用

按单项计提坏账准备:

适用 不适用

按单项计提坏账准备的说明:

适用 不适用

按组合计提坏账准备:

适用 不适用

**(4). 按预期信用损失一般模型计提坏账准备**

适用 不适用

对本期发生损失准备变动的应收利息账面余额显著变动的情况说明:

适用 不适用

**(5). 坏账准备的情况**

适用 不适用

其中本期坏账准备收回或转回金额重要的:

适用 不适用

**(6). 本期实际核销的应收利息情况**

适用 不适用

其中重要的应收利息核销情况

适用 不适用

核销说明:

适用 不适用

其他说明:

适用 不适用

**应收股利**

**(7). 应收股利**

适用 不适用

**(8). 重要的账龄超过 1 年的应收股利**

适用 不适用

**(9). 按坏账计提方法分类披露**

适用 不适用

按单项计提坏账准备:

适用 不适用

按单项计提坏账准备的说明:

适用 不适用

按组合计提坏账准备:

适用 不适用

**(10). 按预期信用损失一般模型计提坏账准备**

适用 不适用

对本期发生损失准备变动的应收股利账面余额显著变动的情况说明:

适用 不适用

**(11). 坏账准备的情况**

适用 不适用

其中本期坏账准备收回或转回金额重要的:

适用 不适用

**(12). 本期实际核销的应收股利情况**

适用 不适用

其中重要的应收股利核销情况

适用 不适用

核销说明:

适用 不适用

其他说明:

适用 不适用

**其他应收款**

**(13). 按账龄披露**

适用 不适用

单位: 元 币种: 人民币

账龄	期末账面余额	期初账面余额
1 年以内		
其中: 1 年以内分项		
1 年以内	471,921,185.03	522,566,746.49
1 至 2 年	3,381,492.28	12,483,932.31
2 至 3 年	2,249,395.92	79,200.00
3 至 4 年	79,200.00	460,513.73
4 至 5 年	135,800.00	160,000.00
5 年以上	590,000.00	460,000.00

合计	478,357,073.23	536,210,392.53
----	----------------	----------------

(14). 按款项性质分类情况

√适用 □不适用

单位：元 币种：人民币

款项性质	期末账面余额	期初账面余额
关联方借款	460,648,731.39	517,828,095.23
押金保证金	16,609,197.08	17,480,979.03
备用金	239,341.61	160,057.07
其他	859,803.15	741,261.20
合计	478,357,073.23	536,210,392.53

(15). 坏账准备计提情况

√适用 □不适用

单位：元 币种：人民币

坏账准备	第一阶段	第二阶段	第三阶段	合计
	未来12个月预期信用损失	整个存续期预期信用损失(未发生信用减值)	整个存续期预期信用损失(已发生信用减值)	
2025年1月1日余额	26,128,337.32	1,248,393.23	693,994.12	28,070,724.67
2025年1月1日余额在本期				
--转入第二阶段	-169,074.61	169,074.61		
--转入第三阶段		-224,939.59	224,939.59	
--转回第二阶段				
--转回第一阶段				
本期计提	-2,363,203.46	-854,379.02	212,605.47	-3,004,977.01
本期转回				
本期转销				
本期核销				
其他变动				
2025年12月31日余额	23,596,059.25	338,149.23	1,131,539.18	25,065,747.66

对本期发生损失准备变动的其他应收款账面余额显著变动的情况说明：

□适用 √不适用

本期坏账准备计提金额以及评估金融工具的信用风险是否显著增加的采用依据：

□适用 √不适用

(16). 坏账准备的情况

□适用 √不适用

其中本期坏账准备转回或收回金额重要的：

适用 不适用

(17). 本期实际核销的其他应收款情况

适用 不适用

其中重要的其他应收款核销情况:

适用 不适用

其他应收款核销说明:

适用 不适用

(18). 按欠款方归集的期末余额前五名的其他应收款情况

适用 不适用

单位: 元 币种: 人民币

单位名称	期末余额	占其他应收款期末余额合计数的比例(%)	款项的性质	账龄	坏账准备期末余额
内蒙古三维材料科技	393,387,936.98	82.24	关联方借款	1年以内	19,669,396.85
中煤招标有限责任公司	67,260,794.41	14.06	关联方借款	1年以内	3,363,039.72
都江堰拉法基水泥有限公司	4,095,177.98	0.86	押金保证金	2年以内	224,067.80
北京华科软科技有限公司	1,360,000.00	0.28	押金保证金	1年以内、1-2年、2-3年、3-4年、4-5年、5年以上	636,500.00
合计	1,100,000.00	0.23	押金保证金	1年以内	55,000.00
合计	467,203,909.37	97.67	/	/	23,948,004.37

(19). 因资金集中管理而列报于其他应收款

适用 不适用

其他说明:

适用 不适用

3、长期股权投资

适用 不适用

单位: 元 币种: 人民币

项目	期末余额			期初余额		
	账面余额	减值准备	账面价值	账面余额	减值准备	账面价值
对子公司投资	3,979,248,567.04	112,239,386.97	3,867,009,180.07	3,979,248,567.04	112,239,386.97	3,867,009,180.07
对联营、合营企业投资	13,696,904.22		13,696,904.22	12,439,028.92		12,439,028.92

合计	3,992,945,471.26	112,239,386.97	3,880,706,084.29	3,991,687,595.96	112,239,386.97	3,879,448,208.99
----	------------------	----------------	------------------	------------------	----------------	------------------

(1). 对子公司投资

√适用 □不适用

单位：元 币种：人民币

被投资单位	期初余额(账面价值)	减值准备期初余额	本期增减变动				期末余额(账面价值)	减值准备期末余额
			追加投资	减少投资	计提减值准备	其他		
广西三维	1,359,915,306.10	112,239,386.97					1,359,915,306.10	112,239,386.97
材料科技	851,366,988.85						851,366,988.85	
联合热电	65,711,325.90						65,711,325.90	
内蒙古三维	1,590,015,559.22						1,590,015,559.22	
合计	3,867,009,180.07	112,239,386.97					3,867,009,180.07	112,239,386.97

(2). 对联营、合营企业投资

√适用 □不适用

单位：元 币种：人民币

投资单位	期初余额(账面价值)	本期增减变动								期末余额(账面价值)	减值准备期末余额
		追加投资	减少投资	权益法下确认的投资损益	其他综合收益调整	其他权益变动	宣告发放现金股利或利润	计提减值准备	其他		
一、合营企业											
小计											
二、联营企业											
山强建筑	12,439,028.92			1,257,875.30						13,696,904.22	
小计	12,439,028.92			1,257,875.30						13,696,904.22	
合计	12,439,028.92			1,257,875.30						13,696,904.22	

(3). 长期股权投资的减值测试情况

适用 不适用

4、营业收入和营业成本

(1). 营业收入和营业成本情况

适用 不适用

单位：元 币种：人民币

项目	本期发生额		上期发生额	
	收入	成本	收入	成本
主营业务	1,064,140,938.75	840,071,909.38	1,349,211,797.14	1,086,524,862.24
其他业务	6,204,052.44	708,054.58	4,041,011.91	1,564,330.65
合计	1,070,344,991.19	840,779,963.96	1,353,252,809.05	1,088,089,192.89

(2). 营业收入、营业成本的分解信息

适用 不适用

单位：元 币种：人民币

合同分类	橡胶类		合计	
	营业收入	营业成本	营业收入	营业成本
商品类型				
输送带	813,001,482.67	622,919,411.53	813,001,482.67	622,919,411.53
橡胶V带	251,139,456.08	217,152,497.85	251,139,456.08	217,152,497.85
其他	6,204,052.44	708,054.58	6,204,052.44	708,054.58
按经营地区分类				
国内	820,876,542.73	644,833,755.33	820,876,542.73	644,833,755.33
国外	249,468,448.46	195,946,208.63	249,468,448.46	195,946,208.63
市场或客户类型				
合同类型				
按商品转让的时间分类				
在某一时点确认收入	1,069,790,128.80	840,281,586.44	1,069,790,128.80	840,281,586.44
按合同期限分类				
按销售渠道分类				
合计	1,070,344,991.19	840,779,963.96	1,070,344,991.19	840,779,963.96

其他说明：

适用 不适用

在本期确认的包括在合同负债期初账面价值中的收入为 34,867,873.10 元

(3). 履约义务的说明

适用 不适用

(4). 分摊至剩余履约义务的说明

适用 不适用

(5). 重大合同变更或重大交易价格调整

适用 不适用

5、 投资收益

适用 不适用

单位：元 币种：人民币

项目	本期发生额	上期发生额
成本法核算的长期股权投资收益	234,900,000.00	344,000,000.00
权益法核算的长期股权投资收益	1,257,875.30	369,882.73
处置长期股权投资产生的投资收益		
交易性金融资产在持有期间的投资收益		
其他权益工具投资在持有期间取得的股利收入		
债权投资在持有期间取得的利息收入		
其他债权投资在持有期间取得的利息收入		
处置交易性金融资产取得的投资收益		
处置其他权益工具投资取得的投资收益		
处置债权投资取得的投资收益		
处置其他债权投资取得的投资收益		
债务重组收益		
对子公司拆借款的利息收入	19,462,394.20	22,223,424.14
其他非流动金融资产持有期间取得的股利收入	1,474,160.00	1,887,876.40
应收款项融资贴现损失	-940,282.11	-850,042.58
合计	256,154,147.39	367,631,140.69

6、 其他

适用 不适用

二十、 补充资料

1、 当期非经常性损益明细表

适用 不适用

单位：元 币种：人民币

项目	金额	说明
非流动性资产处置损益，包括已计提资产减值准备的冲销部分	-434,263.28	
计入当期损益的政府补助，但与公司正常经营业务密切相关、符合国家政策规定、按照确定的标准享有、对公司损益产生持续影响的政府	6,399,286.44	

补助除外		
除同公司正常经营业务相关的有效套期保值业务外，非金融企业持有金融资产和金融负债产生的公允价值变动损益以及处置金融资产和金融负债产生的损益		
计入当期损益的对非金融企业收取的资金占用费	22,744.90	
委托他人投资或管理资产的损益		
对外委托贷款取得的损益		
因不可抗力因素，如遭受自然灾害而产生的各项资产损失		
单独进行减值测试的应收款项减值准备转回		
企业取得子公司、联营企业及合营企业的投资成本小于取得投资时应享有被投资单位可辨认净资产公允价值产生的收益		
同一控制下企业合并产生的子公司期初至合并日的当期净损益		
非货币性资产交换损益		
债务重组损益		
企业因相关经营活动不再持续而发生的一次性费用，如安置职工的支出等		
因税收、会计等法律、法规的调整对当期损益产生的一次性影响		
因取消、修改股权激励计划一次性确认的股份支付费用		
对于现金结算的股份支付，在可行权日之后，应付职工薪酬的公允价值变动产生的损益		
采用公允价值模式进行后续计量的投资性房地产公允价值变动产生的损益		
交易价格显失公允的交易产生的收益		
与公司正常经营业务无关的或有事项产生的损益		
受托经营取得的托管费收入		
除上述各项之外的其他营业外收入和支出	-573,814.22	
其他符合非经常性损益定义的损益项目	1,517,093.68	
减：所得税影响额	1,073,235.48	
少数股东权益影响额（税后）	4,276,610.10	
合计	1,581,201.94	

对公司将《公开发行证券的公司信息披露解释性公告第1号——非经常性损益》未列举的项目认定为非经常性损益项目且金额重大的，以及将《公开发行证券的公司信息披露解释性公告第1号——非经常性损益》中列举的非经常性损益项目界定为经常性损益的项目，应说明原因。

适用 不适用

其他说明：

适用 不适用

## 2、净资产收益率及每股收益

适用 不适用

报告期利润	加权平均净资产 收益率(%)	每股收益	
		基本每股收益	稀释每股收益
归属于公司普通股股东的净利润	-13.29	-0.37	-0.37
扣除非经常性损益后归属于公司普通股股东的净利润	-13.35	-0.37	-0.37

**3、 境内外会计准则下会计数据差异**

适用 不适用

**4、 其他**

适用 不适用

董事长：叶继跃

董事会批准报送日期：2026年4月27日

**修订信息**

适用 不适用