

公司代码：688226

公司简称：威腾电气



# 威腾电气集团股份有限公司 2025 年年度报告

## 重要提示

一、本公司董事会及董事、高级管理人员保证年度报告内容的真实性、准确性、完整性，不存在虚假记载、误导性陈述或重大遗漏，并承担个别和连带的法律责任。

二、公司上市时未盈利且尚未实现盈利

是 否

三、重大风险提示

公司已在本报告中阐述了公司在生产经营过程中可能面临的风险因素，敬请查阅“第三节 管理层讨论与分析/四、风险因素”部分。

四、公司全体董事出席董事会会议。

五、中审众环会计师事务所（特殊普通合伙）为本公司出具了标准无保留意见的审计报告。

六、公司负责人蒋文功、主管会计工作负责人程素娟及会计机构负责人（会计主管人员）唐军声明：保证年度报告中财务报告的真实、准确、完整。

七、董事会决议通过的本报告期利润分配预案或公积金转增股本预案

鉴于目前公司2025年度以简易程序向特定对象发行A股股票事宜正在进行中，为确保本次发行事宜的顺利推进，综合考虑公司发展及股东长期利益，公司2025年度拟不派发现金红利、不送红股、不进行资本公积金转增股本。

上述2025年度利润分配预案尚需提交公司股东会审议。

母公司存在未弥补亏损

适用 不适用

八、是否存在公司治理特殊安排等重要事项

适用 不适用

九、前瞻性陈述的风险声明

适用 不适用

本报告中所涉及的未来计划、发展战略等前瞻性描述不构成公司对投资者的实质承诺，敬请投资者注意投资风险。

十、是否存在被控股股东及其他关联方非经营性占用资金情况

否

十一、是否存在违反规定决策程序对外提供担保的情况

否

十二、是否存在半数以上董事无法保证公司所披露年度报告的真实性、准确性和完整性

否

十三、其他

适用 不适用

## 目录

第一节	释义 .....	5
第二节	公司简介和主要财务指标 .....	7
第三节	管理层讨论与分析 .....	12
第四节	公司治理、环境和社会 .....	56
第五节	重要事项 .....	86
第六节	股份变动及股东情况 .....	188
第七节	债券相关情况 .....	196
第八节	财务报告 .....	196

备查文件目录	(一) 载有公司负责人、主管会计工作负责人、会计机构负责人（会计主管人员）签名并盖章的财务报表
	(二) 载有会计师事务所盖章、注册会计师签名并盖章的审计报告原件
	(三) 报告期内公开披露过的所有公司文件的正本及公告的原稿

## 第一节 释义

### 一、 释义

在本报告书中，除非文义另有所指，下列词语具有如下含义：

常用词语释义		
威腾电气、公司或本公司	指	威腾电气集团股份有限公司
威腾投资	指	江苏威腾投资管理有限公司，公司股东
博爱投资	指	镇江博爱投资有限公司，公司股东
威腾变压器	指	江苏威腾变压器有限公司，公司全资子公司
威腾电力	指	江苏威腾电力科技有限公司，公司全资子公司
威腾电气成套	指	江苏威腾电气成套有限公司，公司全资子公司
威腾新材	指	江苏威腾新材料科技有限公司，公司控股子公司
威腾能源科技	指	江苏威腾能源科技有限公司，公司全资子公司
西屋能科	指	西屋能源科技（江苏）有限公司，公司全资子公司
西屋开关	指	西屋开关设备（江苏）有限公司，公司控股子公司
威腾营销公司	指	威腾电气集团营销管理（江苏）有限公司，公司全资子公司
上海数智	指	上海威腾数智电气有限公司，公司全资子公司
河南工程	指	河南威腾电力工程有限公司，公司全资子公司
威腾 ABB	指	江苏威腾 ABB 母线有限公司，公司控股子公司
威璞光电	指	江苏威璞光电有限公司（曾用名：威璞磐芯（上海）科技有限公司），公司控股子公司
ABB	指	ABB（中国）有限公司
发行价	指	首次公开发行股票时的价格
报告期	指	2025年1月1日至2025年12月31日
元、万元、亿元	指	除非特别指明，均为人民币元、人民币万元、人民币亿元
光伏焊带	指	又称涂锡铜带，分为互联条、汇流带，主要功能是在光伏组件产品中起电池片和接线盒的连接及导电作用
互联条	指	用于连接光伏电池片，收集、传输光伏电池片电流的光伏焊带，又称为互连带、互连条
汇流带	指	用于连接光伏电池串及接线盒，传输光伏电池串电流的光伏焊带，又称为汇流条
低温焊带	指	通过铜杆拉丝、压延、热浸锡而成，表面光滑，满足低温焊接，无铅环保的焊带，主要应用于高功率异质结太阳能光伏组件
MBB 焊带	指	应用于 MBB（多主栅，全称 MultiBusbar）组件的圆柱形结构互连焊带。多主栅技术能够减少光伏焊带的遮光面积，同时可有效缩短电池片内电流横向收集路径，降低串联电阻，减少电池功率损失，从而提升光伏组件的光转化效率
SMBB 焊带	指	能减少 EVA 的用量、降低组件的碎片率，提高组件转化效率的超细焊带，主要应用于光伏 N 型 TOPCon 电池片组件，提升组件功率
黑色焊带	指	一款自主研发的新工艺焊带，主要应用于全黑美学组件，符合传统焊带汇流功能的同时，助力全黑组件的美学要求，减少了光污染，可与组件其他材料的颜色

		浑然一体的配合
0BB	指	无主栅，一种降低电池片银浆单耗的技术路线
PACK	指	电池的封装集成是由电芯、电池管理单元、结构件及辅料等组成的电池包
BMS	指	电池管理系统（Battery Management System），用于对电池参数（电压、电流、温度）进行实时监控、故障诊断、短路保护、漏电监测、显示报警等
EMS	指	能量管理系统（Energy Management System），是储能系统的决策中枢，负责整个系统的能量变换决策、能源数据传输和采集、实时监控控制、运维管理分析
PCS	指	储能变流器（Power Conversion System），可控制储能电池组的充电和放电过程，进行交直流的变换，在无电网情况下可以直接为负荷供电，实现对电网有功功率和无功功率的调节。根据应用场景可分为工商业 PCS、电网侧 PCS 等
铜铝制品	指	包括铜排、铜杆、铜线、铜带、铝排、铝板，以及各种型式的挤压成型的铝合金材料
铝边框	指	指光伏太阳能电池板组件构成的铝合金型材固定框架和支架
铜材	指	包括铜排、铜杆、铜线、铜带等
铝材	指	包括铝排、铝板、铝型材等
电力系统	指	由发电、变电、输电、配电和用电等环节组成的电能生产、传输、分配和使用的系统
配电系统	指	负责接收和分配电能的系统
低压母线	指	公司将 1000V 及以下的母线产品统称为低压母线，主要作为低压配电系统中连接变压器至低压配电柜、配电柜至配电柜、配电柜至用电设备的用途，广泛应用于电网、工业厂房、高层建筑、酒店、医院、轨道交通、机场、汽车制造、数据中心等场所
高压母线	指	公司将 3.6kV 及以上的母线产品统称为高压母线，一般在配电环节中连接配电变电站的变压器至中压成套设备，或在变电环节中连接发电厂的发电机至升压变电站的变压器，广泛应用于电网、发电厂、钢铁、冶金等领域
成套开关设备/中低压成套设备	指	适用于交流 50/60Hz，额定工作电压 400V~40.5kV 的供配电系统，用于发电、输电、配电及电能转换和电能消耗设备的控制
光模块/组	指	光模块的作用就是光电转换，发送端把电信号转换成光信号，通过光纤传送后，接收端再把光信号转换成电信号
光通信	指	以光波为载波的通信方式
ISO	指	国际标准化组织
CNAS	指	China National Accreditation Service for Conformity Assessment，即中国合格评定国家认可委员会
GB、GB/T	指	中国国家标准的代码（带 T 的为推荐性，不带 T 的为强制性）
CQC	指	中国产品质量认证中心，由国家质量监督检验检疫总局设立，委托国家认证认可监督管理委员会管理的国

		家级认证机构，其产品认证业务范围包括国家强制性产品认证、CQC 标志认证、国家推行的自愿性产品认证等
ASTA	指	The Association of Short-circuit Testing Authorities, 短路检测联合会
CE	指	欧盟公告机构（Notified Body 简称为 NB）认定的安全合格标志而非质量合格标志
UL	指	Underwriter Laboratories Inc., 美国保险商试验所
IC	指	IC (Industry Canada, 加拿大工业部), IC 认证是针对电子电器产品进入加拿大市场的认证
VDE	指	德国电气产品安全认证

## 第二节 公司简介和主要财务指标

### 一、公司基本情况

公司的中文名称	威腾电气集团股份有限公司
公司的中文简称	威腾电气
公司的外文名称	Wetown Electric Group Co.,Ltd
公司的外文名称缩写	Wetown Electric
公司的法定代表人	蒋文功
公司注册地址	江苏省扬中市新坝科技园南自路1号
公司注册地址的历史变更情况	无
公司办公地址	江苏省扬中市新坝科技园南自路1号
公司办公地址的邮政编码	212211
公司网址	<a href="http://www.wetown.com.cn">http://www.wetown.com.cn</a>
电子信箱	DMB@wetown.cc

### 二、联系人和联系方式

	董事会秘书	证券事务代表
姓名	吴波	吕铃茜
联系地址	江苏省扬中市新坝科技园南自路1号	江苏省扬中市新坝科技园南自路1号
电话	0511-88227266	0511-88227266
传真	0511-88227266	0511-88227266
电子信箱	DMB@wetown.cc	DMB@wetown.cc

### 三、信息披露及备置地点

公司披露年度报告的媒体名称及网址	上海证券报（ <a href="http://www.cnstock.com">http://www.cnstock.com</a> ） 证券时报（ <a href="http://www.stcn.com">http://www.stcn.com</a> ）
公司披露年度报告的证券交易所网址	<a href="http://www.sse.com.cn">www.sse.com.cn</a>
公司年度报告备置地点	公司董事会秘书办公室

### 四、公司股票/存托凭证简况

#### (一) 公司股票简况

√适用 □不适用

公司股票简况				
股票种类	股票上市交易所及板块	股票简称	股票代码	变更前股票简称
人民币普通股（A股）	上海证券交易所科创板	威腾电气	688226	不适用

## (二) 公司存托凭证简况

适用 不适用

## 五、其他相关资料

公司聘请的会计师事务所（境内）	名称	中审众环会计师事务所（特殊普通合伙）
	办公地址	湖北省武汉市武昌区水果湖街道中北路166号长江产业大厦17-18层
	签字会计师姓名	韩毅、陆斌
报告期内履行持续督导职责的保荐机构	名称	中信证券股份有限公司
	办公地址	广东省深圳市福田区中心三路8号卓越时代广场(二期)北座
	签字的保荐代表人姓名	薛万宝、胡璇、李嵩
	持续督导的期间	IPO持续督导期:2021年7月7日-2024年12月31日; 再融资持续督导期:2025年1月6日-2026年2月25日
报告期内履行持续督导职责的保荐机构	名称	财信证券股份有限公司
	办公地址	湖南省长沙市岳麓区茶子山东路112号滨江金融中心T2栋(B座)26层
	签字的保荐代表人姓名	汤金海、周睿
	持续督导的期间	再融资持续督导期:2026年2月26日-2028年12月31日

注：公司于2026年2月披露《关于变更保荐机构及保荐代表人的公告》，中信证券股份有限公司尚未完成的持续督导工作将由财信证券股份有限公司承接，财信证券股份有限公司已委派保荐代表人汤金海先生、周睿先生共同负责公司的持续督导工作。

## 六、近三年主要会计数据和财务指标

### (一) 主要会计数据

单位：元 币种：人民币

主要会计数据	2025年	2024年	本期比上年同期增减(%)	2023年
营业收入	3,851,457,653.46	3,480,751,383.44	10.65	2,847,663,976.40
利润总额	32,563,749.46	119,744,512.86	-72.81	157,224,925.80
归属于上市公司股东的净利润	30,422,273.37	94,870,204.53	-67.93	120,463,550.93
归属于上市公司股东的扣除非经常性损益的净利润	28,669,193.56	91,774,101.67	-68.76	117,299,436.99
经营活动产生的现金流	231,755,657.28	116,548,075.75	98.85	-219,277,385.66

量净额				
	2025年末	2024年末	本期末比上年同期末增减(%)	2023年末
归属于上市公司股东的净资产	1,711,721,839.66	1,666,285,839.48	2.73	1,032,594,988.65
总资产	5,348,306,658.96	4,906,723,508.05	9.00	3,100,810,015.52

## (二) 主要财务指标

主要财务指标	2025年	2024年	本期比上年同期增减(%)	2023年
基本每股收益(元/股)	0.16	0.61	-73.77	0.77
稀释每股收益(元/股)	0.16	0.61	-73.77	0.77
扣除非经常性损益后的基本每股收益(元/股)	0.15	0.59	-74.58	0.75
加权平均净资产收益率(%)	1.79	8.94	减少7.15个百分点	12.44
扣除非经常性损益后的加权平均净资产收益率(%)	1.68	8.65	减少6.97个百分点	12.12
研发投入占营业收入的比例(%)	2.54	2.98	减少0.44个百分点	3.23

报告期末公司前三年主要会计数据和财务指标的说明

适用 不适用

- 1、报告期内利润总额较上年同期减少 72.81%，主要系中低压成套设备业务因本期暂无同期大规模项目执行，单产品毛利同比大幅下降，同时，光伏、储能市场竞争激烈，公司光伏焊带与储能系统毛利率下降所致；
- 2、报告期内归属于上市公司股东的净利润较上年同期减少 67.93%，主要系利润总额减少所致；
- 3、报告期内归属于上市公司股东的扣除非经常性损益的净利润较上年同期减少 68.76%，主要系归属于上市公司股东的净利润减少所致；
- 4、报告期内经营活动产生的现金流量净额较上年同期增加 98.85%，主要系公司加大对应收款项的跟进力度；
- 5、报告期内基本每股收益和稀释每股收益较上年同期减少 73.77%，主要系归属于上市公司股东的净利润减少所致；
- 6、报告期内扣除非经常性损益后的基本每股收益较上年同期减少 74.58%，主要系归属于上市公司股东的扣除非经常性损益的净利润减少所致。

## 七、境内外会计准则下会计数据差异

(一) 同时按照国际会计准则与按中国会计准则披露的财务报告中净利润和归属于上市公司股东的净资产差异情况

适用 不适用

(二) 同时按照境外会计准则与按中国会计准则披露的财务报告中净利润和归属于上市公司股东的净资产差异情况

适用 不适用

**(三) 境内外会计准则差异的说明:**

□适用 √不适用

**八、2025年分季度主要财务数据**

单位：元 币种：人民币

	第一季度 (1-3 月份)	第二季度 (4-6 月份)	第三季度 (7-9 月份)	第四季度 (10-12 月份)
营业收入	873,596,037.97	858,523,103.10	864,678,681.91	1,254,659,830.48
归属于上市公司股东的净利润	13,294,742.22	3,191,185.53	-2,822,691.69	16,759,037.31
归属于上市公司股东的扣除非经常性损益后的净利润	11,656,199.43	2,877,410.02	-4,388,794.97	18,524,379.08
经营活动产生的现金流量净额	-215,419,895.14	99,864,602.07	15,578,611.21	331,732,339.14

季度数据与已披露定期报告数据差异说明

□适用 √不适用

**九、非经常性损益项目和金额**

√适用 □不适用

单位：元 币种：人民币

非经常性损益项目	2025 年金额	附注（如适用）	2024 年金额	2023 年金额
非流动性资产处置损益，包括已计提资产减值准备的冲销部分	- 6,493,502.64		- 1,032,176.59	- 1,064,899.80
计入当期损益的政府补助，但与公司正常经营业务密切相关、符合国家政策规定、按照确定的标准享有、对公司损益产生持续影响的政府补助除外	4,741,828.00		7,193,722.27	4,139,034.32
除同公司正常经营业务相关的有效套期保值业务外，非金融企业持有金融资产和金融负债产生的公允价值变动损益以及处置金融资产和金融负债产生的损益	5,258,277.57		-98,359.96	1,352,221.55
计入当期损益的对非金融企业收取的资金占用费				
委托他人投资或管理资产的损益				
对外委托贷款取得的损益				
因不可抗力因素，如遭受自然灾害而产生的各项财产损失				
单独进行减值测试的应收款项减值准备转回				23,862.00
企业取得子公司、联营企业及合营企业的投资成本小于取得投资时应享有被投资单位可辨认净资产公允价值产生的收益				

同一控制下企业合并产生的子公司期初至合并日的当期净损益				
非货币性资产交换损益				
债务重组损益			35,000.00	221,238.94
企业因相关经营活动不再持续而发生的一次性费用，如安置职工的支出等				
因税收、会计等法律、法规的调整对当期损益产生的一次性影响				
因取消、修改股权激励计划一次性确认的股份支付费用				
对于现金结算的股份支付，在可行权日之后，应付职工薪酬的公允价值变动产生的损益				
采用公允价值模式进行后续计量的投资性房地产公允价值变动产生的损益				
交易价格显失公允的交易产生的收益				
与公司正常经营业务无关的或有事项产生的损益				
受托经营取得的托管费收入				
除上述各项之外的其他营业外收入和支出	3,097,977.52	-	2,488,347.28	-866,818.15
其他符合非经常性损益定义的损益项目	120,587.92	代扣代缴个人所得税手续费返还	81,726.61	42,351.62
减：所得税影响额	168,120.21		564,303.58	580,837.84
少数股东权益影响额（税后）	1,391,986.69	-	31,158.61	102,038.70
合计	1,753,079.81		3,096,102.86	3,164,113.94

对公司将《公开发行证券的公司信息披露解释性公告第1号——非经常性损益》未列举的项目认定为非经常性损益项目且金额重大的，以及将《公开发行证券的公司信息披露解释性公告第1号——非经常性损益》中列举的非经常性损益项目界定为经常性损益的项目，应说明原因。

适用 不适用

#### 十、存在股权激励、员工持股计划的公司可选择披露扣除股份支付影响后的净利润

适用 不适用

单位：元 币种：人民币

主要会计数据	2025年	2024年	本期比上年同期增减(%)	2023年
扣除股份支付影响后的净利润	37,567,677.05	107,120,586.64	-64.93	133,465,300.52

注：表内“净利润”指“归属于上市公司股东的净利润”。

#### 十一、非企业会计准则财务指标情况

适用 不适用

## 十二、采用公允价值计量的项目

√适用 □不适用

单位：元 币种：人民币

项目名称	期初余额	期末余额	当期变动	对当期利润的影响金额
交易性金融资产		5,400,000.000	5,400,000.000	
衍生金融资产	15,304,702.50	15,592,815.00	288,112.50	2,993,404.32
应收款项融资	30,915,749.34	161,516,405.04	130,600,655.70	
其他权益工具投资	700,000.00	38,856,000.00	38,156,000.00	
合计	46,920,451.84	221,365,220.04	174,444,768.20	2,993,404.32

## 十三、因国家秘密、商业秘密等原因的信息暂缓、豁免情况说明

√适用 □不适用

根据《上海证券交易所科创板上市公司自律监管指引第1号—规范运作》及公司信息披露相关规定，本报告中部分信息因涉及商业秘密已申请豁免披露，并已履行公司内部相应程序。

### 第三节 管理层讨论与分析

#### 一、报告期内公司所从事的主要业务、经营模式、行业情况说明




##### (一) 主要业务、主要产品或服务情况

公司作为配电及储能系统解决方案服务商，涵盖配电设备、储能系统、光伏新材三大业务，致力于为工业制造、数据通讯、电力电网、新能源、商业地产、轨道交通等行业客户提供优质的产品、解决方案、能源管理与运维服务。

##### 1、配电设备

公司配电设备业务的产品包括高低压母线、中低压成套设备及铜铝制品等，其中以低压母线为核心产品。公司自成立以来一直专注母线产品的研发、制造及销售，经过二十余年的不懈努力，公司已经发展成为国内输配电及控制设备制造行业中母线细分行业的知名企业，是国内母线产品主要生产供应商之一。公司的低压密集型母线被认定为“江苏精品”、“江苏省专精特新产品”。公司坚持以客户为中心，以提高母线产品输电效率、绝缘性能、材料导电率、降低能耗为研发方向，致力于为客户提供安全、节能、可靠、智能的电气产品及完善的配电一体化解决方案。

母线主要产品如下：

类别	品种	图示
低压母线	低压密集型母线	
	树脂浇注母线	
	耐火母线	

类别	品种	图示
	数据中心专用母线	
高压母线	共箱封闭母线	
	金属离相封闭母线	
	全绝缘浇注母线	

## 2、储能系统

公司积极推进储能系统业务，以“全产品线布局，全产业链打造”为储能系统业务的发展方向，在立足于国内广阔的储能市场的同时，也正积极开拓海外市场。公司储能系统产品以网源侧储能、工商业储能为主，积极开发行业定制化储能产品，形成适配市场需求的全系列储能系统产品矩阵。同时，公司持续探索创新的商业模式，满足客户项目规划与建设、设备交付及运维管理的全方位需求，以适应多元化应用场景，推动整个储能业务的协同发展。

储能系统主要产品如下：

类别	品种	图示
网源侧储能系统	直流舱	
	变流升压一体舱 (交流舱)	

类别	品种	图示
用户侧储能系统	工商业储能柜	

### 3、光伏新材

公司光伏新材业务主要产品为光伏焊带。公司开展光伏焊带业务已有十余年，在该细分领域具有较高的品牌知名度。公司凭借较强的研发实力和良好的口碑，获得了国内外下游光伏组件客户的普遍认可，是国内光伏焊带主要供应商之一。公司光伏焊带产品矩阵丰富，产品包括 SMBB 焊带、低温焊带、MBB 焊带、常规汇流带、黑色焊带等产品。随着光伏电池组件多元化技术路径的发展，公司研发制造了适用于不同组件的焊带产品，均已形成稳定供货。公司根据市场发展趋势和客户需求，不断进行产品研发及工艺创新、拓展产品品类、优化产品结构。

光伏焊带主要产品如下：

类别	品种	图示
互联条	MBB 圆丝焊带	
	SMBB 焊带	
	低温焊带	
汇流带	常规汇流焊带	

类别	品种	图示
	盘装汇流带	
	黑色焊带	

新增重要非主营业务情况

适用 不适用

## (二) 主要经营模式

公司目前已形成较为成熟、完善的研发、采购、生产和销售管理体系。

1、研发方面，公司以自主研发为主，已建成江苏省电能传输母线设备工程技术研究中心、省级共享实验室、江苏省博士后创新实践基地、江苏省认定企业技术中心，并与多家科研院所建立“产、学、研、用”合作研发。

2、采购方面，公司主要实行订单式采购模式，公司接到订单后，结合客户具体需求，确认订单所需原材料的用量，对照库存，发出采购订单。公司主要原材料的采购采用招标或比价的方式，重点围绕质量、供货周期、价格、周期及服务等多维度进行评定和选择供应商。同时，为降低铜、铝等大宗商品价格波动的影响，公司合理运用铜、铝期货交易方式进行套期保值。

3、生产方面，公司主要采用订单式生产模式，根据客户要求生成 BOM 清单，下达生产计划并组织生产。公司自主承担各生产核心工序，极少数工序交由外协厂商完成。同时，公司通过 MES 系统对生产工序进行实时管控，获取生产信息，分析优化生产过程，帮助企业提高生产效率和产品质量，降低成本。

4、销售方面，公司主要销售模式分为直销模式和 OEM/ODM 模式，以直销模式为主。公司客户主要涵盖工业制造、数据通讯、电力电网、新能源、商业地产、轨道交通等行业和领域内知名企业。公司通过公开招投标或参与客户择优比价等方式实现产品销售。2024 年 12 月威腾 ABB 成立，未来随着其业务规模逐步扩大，预计公司经销模式的业务量将相应增长。

## (三) 所处行业情况

### 1、行业的发展阶段、基本特点、主要技术门槛

公司所处行业为输配电及控制设备制造行业。二十余年来，公司深耕输配电行业，产品广泛应用于工业制造、数据通讯、电力电网、新能源、商业地产、轨道交通等行业和领域。在此基础上，公司围绕原有业务不断进行拓展和延伸，完善产业布局，加强市场开拓。

#### 1、输配电行业

输配电系统是整个电力系统的重要组成部分，承担着电能从发电端到终端用电侧的输送与分配职能。母线作为核心载体，是连接电源、变压器、开关设备与用电负荷的关键枢纽，承担着汇集、传输和分配电能的重要使命，其运行稳定性、传输效率直接影响整个输配电系统的安全可靠与经济效能。从电压等级划分来看，母线体系分为中低压母线与高压母线，二者根据应用场景的

电压需求、负荷规模及运行工况，形成了各有侧重、协同互补的布局，共同支撑输配电系统从发电端到用电端的全链条电能输送。在全球能源转型的背景下，构建新型电力系统进程加快，输配电行业迎来长期发展新机遇。

#### 国内市场：

“十五五”规划纲要提出要着力构建新型电力系统，全面提升电力系统互补互济和安全韧性水平，加快智能电网建设。同时，在经济复苏的大背景及国家新基建、“补短板”等宏观政策影响下，输配电行业迎来新的市场发展机遇。

近年来，我国电力投资已从“偏重电源”逐步转向“电源和电网并重”，国家层面持续出台政策支持电力系统建设。2024年7月，国家发展改革委、国家能源局、国家数据局联合印发《加快构建新型电力系统行动方案（2024—2027年）》，其中提到要重点开展配电网高质量发展行动，通过开展九项专项行动提升电网对清洁能源接纳、配置和调控能力，推进新型电力系统建设取得实效。2025年2月，国家能源局发布《2025年能源工作指导意见》，提出统筹推进新型电力系统建设，推动配电网高质量发展，做好配电网建设改造，建立健全配电网发展指标评价体系，补强供电短板。2025年6月，国家能源局发布《关于组织开展新型电力系统建设第一批试点工作的通知》，围绕构网型技术、系统友好型新能源电站、智能微电网、算力与电力协同、虚拟电厂、大规模高比例新能源外送、新一代煤电等七个方向开展试点工作。2025年12月，国家发展改革委、国家能源局发布《关于促进电网高质量发展的指导意见》，到2030年，主干电网和配电网为重要基础、智能微电网为有益补充的新型电网平台初步建成，主配微网形成界面清晰、功能完善、运行智能、互动高效的有机整体。到2035年，主干电网、配电网和智能微电网发展充分协同，贯通各级电网的安全治理机制更加完善，电网设施全生命周期智能化、数字化水平明显提升，有效支撑新型电力系统安全稳定运行和各类并网主体健康发展。

电源电网的转型升级为输配电及控制设备行业创造了巨大的商业机会。根据中国电力企业联合会发布的《2025-2026年度全国电力供需形势分析预测报告》，2025年全国主要电力企业电网工程建设完成投资6,395亿元，同比增长5.1%；截至2025年底，全国全口径发电装机容量38.9亿千瓦，同比增长16.1%；2025年我国全社会用电量规模首次突破10万亿千瓦时，达10.37万亿千瓦时，同比增长5.0%。2025年全国完成跨区输送电量9,984亿千瓦时，同比增长7.9%；全国完成跨省输送电量2.1万亿千瓦时，同比增长6.3%。

2020-2025年我国电网投资情况（单位：亿元，%）



数据来源：国家能源局、中国电力企业联合会

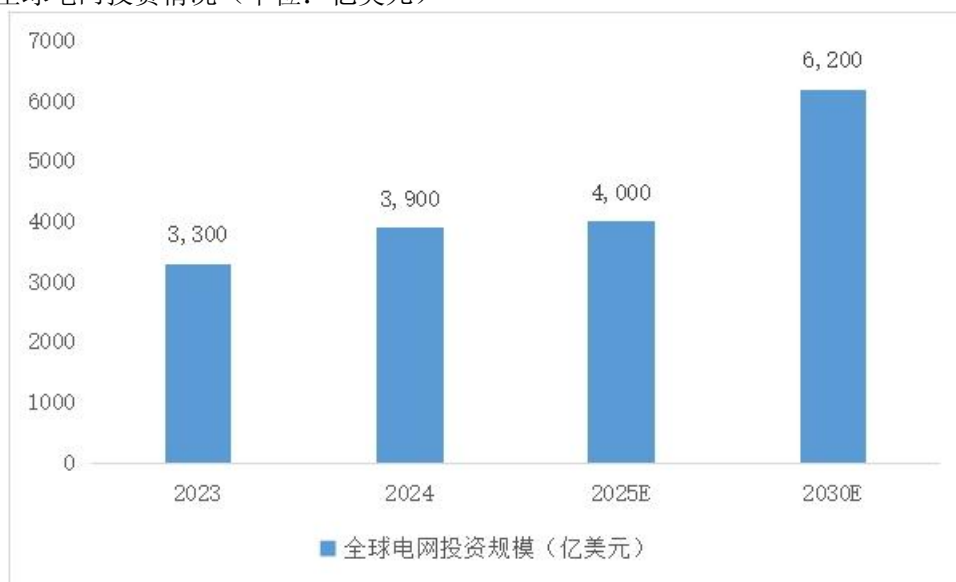
“十五五”期间，国家电网将围绕做强电网平台、构建新型电力系统，加快特高压直流外送通道建设，加快推进城市、农村、边远地区配网建设，夯实数智基础设施，期间固定资产投资预计达到4万亿元，较“十四五”投资增长40%，以扩大有效投资带动新型电力系统产业链供应链高质量发展。南方电网方面，2026年固定资产投资安排1,800亿元，重点投向新型电力系统建设、战略性新兴产业发展、优质供电服务提升等领域，为实现“十五五”良好开局提供坚实支撑。

#### 海外市场：

欧美等发达国家面临智能电网技术的推广和应用，以及对老化电网基础设施的现代化改造需求，陆续出台电网建设相关政策，但本土供给能力不足。同时，部分发展中国家基础设施落后存在升级完善的空间，例如印度通过国家智能电网任务计划升级现有的电网基础设施，并通过绿色能源走廊建设输电网络，更好地整合风能和太阳能等可再生能源发电能力。在全球能源转型的背景下，高间歇性、波动性的新能源发电占比逐年升高，系统灵活调峰调频调压和备用能力不足、部分时段部分区域面临电力电量双缺等情形，电力可靠供应面临严峻挑战。

近年来，世界主要经济体均颁布政策支持推进电网建设。例如美国政府于 2025 年 1 月、4 月分别发布第 14154 号行政命令《释放美国能源潜力》、第 14262 号行政命令《增强美国电网可靠性与安全性》，9 月正式启动“电力加速计划”，旨在加快推进大型输电与发电项目建设，以保障电网能够满足不断增长的能源需求。欧盟委员会于 2025 年 12 月正式发布《欧洲电网一揽子计划》官方文件，明确为实现能源脱碳目标，到 2040 年欧盟电网现代化升级需近 1.2 万亿欧元总投资，其中配电网络投资高达 7,300 亿欧元。2024 年 10 月，印度电力部门公布了一项改造电网的计划，以适应国内预计到 2032 年可再生能源大规模扩张带来的电力输送需求，预计将投资 9.15 万亿卢比（约合 1,090 亿美元）用于提升电网基础设施、追求能源转型。海外市场电网投资建设正逐步提速，据国际能源署（IEA）分析，2025 年全球电网投资预计超过 4,000 亿美元，2030 年全球电网投资将达到 6,200 亿美元。

全球电网投资情况（单位：亿美元）



数据来源：国际能源署

高压母线凭借其在大电流传输、极端环境适应以及空间限制等方面的优势可广泛应用于水电、核电、风电、光伏等低碳清洁能源领域。水电作为具备低成本、可再生、无污染、调峰能力强等特点的清洁能源，重要性日益凸显。2025 年 10 月，国家发展改革委、国家能源局发布《关于促进新能源消纳和调控的指导意见》，提出要优化水风光基地一体化开发与消纳，依托西南大型水电基地，充分考虑水电调节特性，优化配置新能源；对具备条件的存量水电外送通道，合理增配新能源，提升通道利用水平；结合雅下水电基地开发，优化论证新能源配置及送出消纳方案。核电方面，国家层面持续出台政策支持核能产业发展，2025 年 10 月，《中共中央关于制定国民经济和社会发展第十五个五年规划的建议》指出，推动核聚变能等成为新的经济增长点；2025 年 12 月，国家发展改革委基础设施发展司发布的《加快构建现代化基础设施体系》提出要加大核聚变等技术攻关。此外，全球其他主要国家也陆续出台新政推动核能产业发展。美国总统于 2025 年 5 月签署四项支持核能发展的行政命令，并于 2026 年 1 月在达沃斯论坛宣布美国将大力发展核能，以期实现在 2050 年将美国核电装机规模提升至 400GW 的目标，较 2024 年核电装机规模 100GW 提升 3 倍。欧盟于 2025 年 6 月发布第八版《核能示范计划》草案，为支持成员国核电建设计划，2050 年前需投资约 2,410 亿欧元，该草案预测欧盟核电装机容量将于 2040 年达到峰值约 120GW，这是欧盟自 2017 年以来首次调整核能战略。日本于 2025 年 2 月发布《第七期能源基本计划》，该计划明确推动核电回归并设定了 2040 年核电占比达 20% 的目标。未来

低碳清洁能源将继续保持高景气度，在满足市场对清洁能源迫切需求的同时，也为与清洁能源相关的高压母线注入持续增长的新动能。

### 行业新增长极：算电协同+高压母线

当下 AI 的崛起推动算力规模实现快速增长，AI 算电协同带来配电设备新机遇。作为算力基础设施的核心载体，智算中心（智能计算中心）凭借其其对大规模 AI 训练、推理任务的高效支撑能力，正加速成为新型算力枢纽。据 Gartner 预测，全球数据中心的电力消耗将从 2025 年的 448TWh 增至 2030 年的 980TWh；其中 AI 优化服务器总用电量将由 2025 年的 93TWh 提升至 2030 年的 432TWh，占增量的 64%。在此背景下，电力配套设备迎来较大发展机遇，自建电源成为大趋势，具有强技术、强制造、低成本的国内电力设备企业有望抓住全球 AIDC 建设浪潮，打开新的成长空间。“十四五”以来，我国高度重视数据中心产业发展，启动实施“东数西算”工程，明确提出构建包含智算中心在内的多层次算力体系，在京津冀、长三角等 8 大国家算力枢纽节点已规划建设 10 个国家数据中心集群，加快构建全国一体化大数据中心体系，提出“2522”整体框架，明确算力基础设施建设目标，并对数据中心电能比、绿电消费占比提出要求。2025 年 6 月，国家能源局发布的《关于组织开展新型电力系统建设第一批试点工作的通知》中特别提及算力与电力协同，提出统筹地区存量及增量数据中心绿电需求和新能源资源条件，协同规划布局算力与电力项目。2025 年 10 月，国家发展改革委、国家能源局发布《关于促进新能源消纳和调控的指导意见》，提出要推动新能源与产业融合发展，加强新能源与算力设施协同规划布局及优化运行，推动算力设施绿色发展。2026 年两会期间，“算电协同”概念首次写入政府工作报告，提出要实施超大规模智算集群、算电协同等新基建工程，加强全国一体化算力监测调度，支持公共云发展。在算力集群、数据中心等场景用电需求提升的背景下，相关母线及配电设备业务有望迎来快速增长。

目前，全球输配电行业已从高速增长阶段转向高质量发展阶段，绿色化、智能化、集成化成为行业核心发展趋势，行业发展与新型电力系统建设、全球电网升级改造深度绑定，同时数据中心建设为输配电行业带来全新的增长机遇。

## 2、储能行业

近年来，随着加快推进能源结构性改革、构建以非化石能源为主导的能源体系成为全球共识，风力、太阳能等可再生能源利用率大幅提升，但由于新能源发电存在间歇性和波动性问题，储能系统成为提升电力系统调节能力的核心装备，在新能源消纳、电网调峰调频、电力保供、算力中心配套等场景中发挥关键作用。

### 国内市场：

国内储能行业市场化机制逐步完善，2025 年 1 月《关于深化新能源上网电价市场化改革促进新能源高质量发展的通知》提出，不得将配置储能作为新建新能源项目核准、并网、上网等的前置条件，行业从政策驱动转向市场化交易驱动，储能项目将通过峰谷价差套利、辅助服务收益等方式实现经济性。2025 年 4 月，国家发展改革委、能源局综合司发布《关于全面加快电力现货市场建设工作的通知》，要求 2025 年底前基本实现电力现货市场全覆盖，全面开展连续结算运行。政策推动新能源全面参与电力市场交易，明确储能作为独立市场主体的准入条件，支持其通过调峰、电量交易、辅助服务等多场景获取收益，为储能带来了更灵活多样的盈利空间。2025 年 9 月，国家发展改革委、国家能源局发布关于印发《新型储能规模化建设专项行动方案（2025—2027 年）》的通知，提出预计三年内全国新增装机容量超过 1 亿千瓦，2027 年底达到 1.8 亿千瓦以上，带动项目直接投资约 2,500 亿元，为能源绿色转型发展提供有力支撑。2025 年 12 月，国家发展改革委、国家能源局发布关于印发《电力中长期市场基本规则》的通知，宣告“工商业分时电价”退场，推动工商业储能调整单一峰谷套利的传统收益模式，探索更为多元、立体的收益模式。

在碳中和背景下，我国新能源装机占比持续提升，国家能源局数据显示，2025 年，我国可再生能源新增装机 4.52 亿千瓦，同比增长 21%，占全国新增电力装机比重高达 83%。2024 年 5 月，国务院发布的《2024-2025 年节能降碳行动方案》对新型储能装机规模提出新的要求，提出到 2025 年底，全国新型储能装机超过 40GW。而根据中关村储能产业技术联盟（CNESA）统计数据，截至 2025 年末，全国已建成投运新型储能项目累计装机规模已达 144.7GW，同比增加 85%，超额完成目标。根据 CNESA 预测，在经历前期爆发式增长后，中国新型储能行业将进入增速换挡期，中国 2030 年累计新型储能装机规模有望超过 300GW。

2020-2025 年中国新型储能累计装机规模以及 2030 年累计装机规模预测（单位：GW）



数据来源：中关村储能产业技术联盟

2025 年以来，我国加快完善独立储能市场主体地位，随着中长期、现货、辅助服务市场和容量补偿机制逐步完善，以及储能行业从政策驱动逐步转向市场驱动，以电化学储能为代表的新型储能有望在市场化交易下迎来装机规模的持续增长和经济效益的有效提升。

#### 海外市场：

海外主要国家及新兴市场国家陆续出台政策支持新型储能产业发展，美国能源部于 2025 年 1 月发布储能战略和路线图，计划加速下一代储能技术的开发、商业化和利用；欧盟委员会于 2025 年 7 月向各成员国发布了一系列新的指导文件，旨在加快电网和储能基础设施的部署，并设计面向未来的电网电价方案；泰国于 2025 年通过立法强制要求新建光伏电站配套储能比例不低于 15%，成为东南亚首个将储能配套比例写入法律的国家；马来西亚于 2025 年 1 月发布《半岛马来西亚太阳能光伏自用安装指南》，规定非家庭用户超过 72kWp（峰值千瓦）的装置需强制配备至少 1 小时额定容量的电池储能系统。

彭博新能源财经数据显示，受电池价格走低、供应过剩和市场竞争持续影响，2025 年全球储能系统成本下跌 31%，储能系统成本下降进一步推动市场需求。2026 年 1 月，Wood Mackenzie 发布的《Global Energy Storage: 2026 Outlook》报告指出，2025 年全球储能新增装机容量超过 100GW，同比增长 43%，截至目前全球储能总装机容量约 270GW，预计到 2034 年装机容量将达到 1,545GW。

全球范围内，能源转型、电网扩容需求及 AI 数据中心配储成为全球储能增量的核心引擎，推动储能行业向高质量发展阶段迈进。

### 3、光伏及光伏焊带行业

光伏焊带是光伏组件的重要组成部分，属于电气连接部件，应用于光伏电池片的串联或并联，发挥导电聚电的重要作用，以提升光伏组件的输出电压和功率，其品质优劣直接影响光伏组件电流的收集效率，对光伏组件功率和光伏发电系统效率的影响较大。光伏焊带的主要需求量取决于光伏新增装机量和光伏组件产量。目前，全球光伏行业正处于产业变革调整期与高质量发展期，制造端供需格局优化，应用端需求持续增长，技术迭代加速推动光伏焊带产品向高效、定制化方向升级。

全球各国政府相继出台产业政策支持光伏产业的发展。2024 年 8 月中共中央、国务院发布《关于加快经济社会发展全面绿色转型的意见》，提出到 2030 年，节能环保产业规模达到 15 万亿元左右；非化石能源消费比重提高到 25% 左右，为中央层面首次对加快经济社会发展全面绿色转型进行系统部署。中东国家陆续加快新能源发展步伐，其中沙特可再生能源计划（NREP）将 2030 年可再生能源装机量目标上调至 130GW；埃及计划到 2040 年将可再生能源发电比重提高至 58%；卡塔尔宣布启动国家可再生能源战略。预计随着全球能源结构转型的持续推进，光伏行业仍将有良好的发展前景。

2025 年国内光伏产业呈现制造端与应用端分化的格局。在“反内卷”逐渐成为行业共识的背景下，制造端多晶硅、硅片产量呈现下降趋势，电池片、组件产量增速有所放缓，供需格局正不断优化。从应用端来看，根据中国光伏行业协会统计，2025 年全球光伏新增装机规模预计在 580GW，继续保持上升态势。根据国际能源署（IEA）在《Renewable 2025》中的预测，由于此前光伏装机处于非常规高速增长态势，叠加美国、中国等主要市场政策的阶段性变动，2026 年将进入调整期，出现负增长或增速放缓的迹象。但 2026 年后，受印度、中东北非等发展中国家及地区的需求拉动，新增装机将回调至持续增长态势。2025 年 11 月 22 日第二十次 G20 峰会通过《二十国集团领导人约翰内斯堡峰会宣言》，宣布支持通过现有目标与政策，共同推动到 2030 年全球可再生能源装机容量增至 2022 年的三倍。整体而言，全球光伏市场仍有增长空间。

2011-2025 年全球光伏年度新增装机规模以及 2026-2035 年新增规模预测（单位：GW）



数据来源：中国光伏行业协会

当前，光伏产业加速进入产业变革调整期，供应格局有望优化。一方面，近年来产业链价格下行，整治光伏“内卷式”竞争已经成为决策层重要的调控政策。2025 年 6 月，《反不正当竞争法》修订通过并于 2025 年 10 月 15 日起施行，把“不得以低于成本的价格销售商品”上升为法律硬约束，并明确平台不得强制或变相强制低于成本价销售，辅以《价格法修正草案》对低价倾销的认定与处罚条款，明确了法律红线，这为整治光伏产业链长期低价无序竞争提供了可执行的法律抓手；2025 年 11 月举行的第八届中国国际光伏与储能产业大会上，《“破除内卷式竞争 筑牢全球能源安全基石”的成都宣言》正式发布，旨在推动中国光储产业高质量发展。另一方面，光伏电池技术由 P 型向 N 型加速变革。根据中国光伏行业协会统计，2025 年，电池环节量产产线以 N 型电池为主，PERC 电池市场占比下降至 3.0%；N 型 TOPCon 电池市场占比为 87.6%，依然是占比最高的电池技术路线；异质结电池市场占比为 2.6%；XBC 电池市场占比为 6.7%，由于技术进步及行业头部企业的大力推广，其市占率相较 2024 年有所提升。2025 年，BSF、MWT 等电池产品的市场占比约 0.1%。

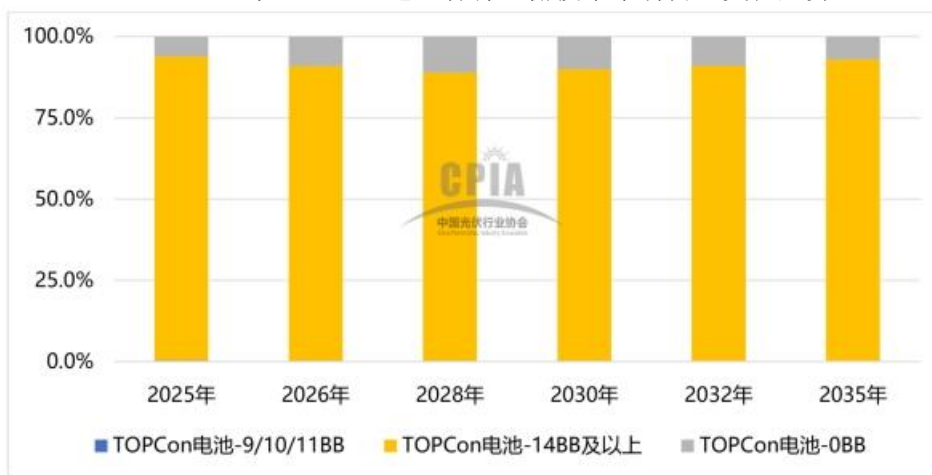
2025-2035 年不同电池技术路线市场占比变化趋势



数据来源：《中国光伏产业发展路线图（2025-2026 年）》

在不增加电池遮光面积、不影响组件串联焊接工艺的前提下，提高主栅数目有利于缩短电池内细栅电流传输路径，减少电池功率损失，提高电池应力分布的均匀性以降低碎片率，降低断栅及隐裂对电池功率的影响。降本增效趋势下，短期内光伏电池技术不断朝着增加主栅数量方向发展。中国光伏行业协会统计数据显示，2025 年，TOPCon 电池的尺寸集中在 182mm 方片、210mm 方片、微矩形、矩形片等类型，182mm\*210mm 尺寸占据主导地位，采用 14BB 及以上技术的市场占比为 93.4%。未来受旧产线技术升级等影响，9BB、10BB、11BB 技术将基本出清。在提效及降本驱动下，2025 年 0BB 市场占比增至 6.1%，预计在 2028 年达到约 11.1%。随着 2028 年以后多分片技术占比的提升，TOPCon 电池主栅线数不会再明显增加。

2025-2035 年 TOPCon 电池各种主栅技术市场占比变化趋势



数据来源：《中国光伏产业发展路线图（2025-2026 年）》

## 2、公司所处的行业地位分析及其变化情况

公司所生产的母线产品属于输配电领域，主要用于电力的传输。母线产品具有传输电流大、散热性能好、防护等级高、安装便捷等优点，此外，母线产品还可以拓展智能监测功能，实时采集母线主回路和分支回路的运行参数，并可通过后台系统将监测数据上传至云端或移动端，实现智能配电。公司坚持以客户为中心，以提高母线产品输电效率、绝缘性能、材料导电率、降低能耗为研发方向，致力于为客户提供安全、节能、可靠、智能的母线产品，通过自主创新已拥有母线系列产品专利百余项。公司经过多年的生产、研发经验积累，沉淀出多项自主研发的核心技术及关键技术，包括密集型母线外壳结构及其加工工艺技术、树脂浇注母线的配方及其浇注工艺技

术、母线导体全自动粉末流化涂覆工艺技术、母线插接箱结构设计与安全连锁技术、管型母线接头结构设计与连接技术、高导电率铜导体原材料配方与加工工艺技术和高导电率铝导体、高导热系数铝型材原材料配方与加工工艺技术、快捷式分接母线装置技术。母线系列产品通过了CQC、CE、KEMA、ASTA、UL 等多项国内、国际认证，产品销往亚洲、大洋洲、南美洲、非洲、欧洲的 40 多个国家和地区。中低压成套设备凭借其高品质和可靠性，部分产品通过了CQC、ASTA、CE 等多项国内、国际认证，成功打入国际市场，远销至多个国家和地区。

储能系统由电芯、电池模组（PACK）、储能变流器（PCS）、电池管理系统（BMS）、能源管理系统（EMS）和电气设备等部分组成，系将上述系统或产品通过合理规划布局集成在一起，确保系统效率和消防安全，为客户打造一站式储能解决方案。公司多年从事高低压母线、中低压成套设备等配电设备生产研发，公司丰富的输配电及控制相关技术与新型储能系统具有一定相通性。公司通过生产与研发过程中的积累，形成了储能系统工程仿真设计和散热仿真设计技术、储能锂电池管理系统技术、分布式储能综合调度和优化控制的云平台技术等多项关键技术，为储能系统的高效稳定运行提供坚实技术支撑。公司储能系统产品具有定制化的特点，可根据客户需求选择合适的储能方案和产品。在全产业链打造层面，已成功开拓能源管理系统（EMS）、储能变流器（PCS）、电池管理系统（BMS）等储能系统关键部件，除了电芯、网源侧储能系统所需的大功率 PCS、消防设备、电线电缆仍采用外购方式外，其他部件均可实现自产，建立从部件生产到系统集成全产业链覆盖，打造全产业链布局的成本、质量及交付优势。储能系统部分产品通过了CQC、IEC、TÜV、VDE、CB 等多项国内、国际认证。

光伏焊带主要应用于光伏组件电池片的连接，其质量的优劣直接影响到光伏组件电流的收集效率，对光伏组件的功率影响较大。公司光伏焊带产品具有表面光亮、平整、导电性能高等特点，且涂层厚度均匀、熔点低、可焊性能好。公司光伏焊带产品广泛应用于国内外一线光伏组件企业。公司经多年积累，已形成包括光伏焊带精密加工技术与超声波表面处理控制技术、SMBB 焊带（超细焊带）加工技术、圆丝拉扁焊带加工技术等多项核心及关键技术，取得相关发明专利，且持续对现有焊带产品进行迭代升级，不断丰富产品矩阵。公司掌握适用于不同电池组件的焊带产品技术方案，如 TOPCon、HJT 和 BC。目前产品包括 SMBB 焊带、低温焊带、MBB 焊带、常规汇流带、黑色焊带等产品。其中，SMBB 焊带比常规焊带线径更细，通过栅线数量提升，降低电池片内部电阻损耗。此外，公司掌握低温焊料制成相关技术，研发的低温焊带改变常规焊带的涂层成分，使用低温焊料实现电池片与焊带的低温结合，有利于降低电池碎片率，适用于 HJT 电池技术，已实现批量供货。公司研发的低温焊带可应用在 SmartWire0BB 电池技术上，通过层压实现膜与细栅的合金化、将焊带复合膜层压在相邻的电池片表面形成串联，在下游客户端已有应用。

### 3、报告期内新技术、新产业、新业态、新模式的发展情况和未来发展趋势

在配电设备领域，随着现代化工程设施和装备的涌现，各行各业的用电量持续增加，输配电及控制设备制造业持续发展，尤其是以新能源、人工智能、数据中心、3C、半导体、高端装备等为代表的新兴成长领域的大量投资为输配电及控制设备行业带来新需求。此外，能源转型背景下我国加快构建新型电力系统，电力系统对配电系统的质量和可靠性要求不断提高，市场对输配电及控制设备的性能要求也越来越高，尤其是分布式能源市场化对输配电网的设备和运营提出了灵活性、自协调性的要求。未来，伴随着材料技术和信息技术的发展，输配电及控制设备将得到进一步的升级与发展，同时也为输配电行业的信息化和智能化提供了平台。为满足产业发展需求，配电设备产品将继续朝着绿色化、智能化和集成化的方向发展。

在储能系统方面，固态电池、钠离子电池、液流电池等新型储能技术正加速落地，AI 与大数据优化储能系统管理，正逐步提高充放电效率和系统安全性。光储充一体化、电网侧大规模储能、新型长时储能项目增多，不断推动产业链成熟。共享储能、虚拟电厂应用扩大，多用户共享储能设施降低投资成本，虚拟电厂通过整合分布式资源参与电力市场交易，成为新兴运营模式，用户侧储能模式创新，进一步推动工商业储能经济性提升。储能与新能源电站、微电网结合，探索市场化交易模式，如容量租赁、峰谷套利等。政策支持叠加电力市场改革，推动储能商业化进程不断发展。随着钠离子、固态电池等技术占比提升，长时储能需求增长显著，储能市场规模将持续扩张。

在光伏新材领域，焊带产品的迭代呈现出随电池技术同步发展的特性，目前，SMBB技术凭借着更低银浆单耗、更小遮光面积、更高的可靠性等优点与TOPCon电池技术的降本增效需求高度切合，对应的SMBB焊带正迅速占领当下市场份额；随着N型电池各技术路线，工艺技术的进步及生产成本的降低，以TOPCon为代表的N型电池也将在未来较长时间内保持主流电池技术的地位，应用于N型电池各技术路线的焊带产品有望迎来发展机遇。

## 二、经营情况讨论与分析

2025年，全球经济在复杂变局中逐步复苏，能源转型与数字经济深度融合，为公司带来了结构性的成长机遇。面对市场竞争加剧、原材料价格波动等挑战，公司坚持“高质量发展”核心战略，稳固核心基本盘，优化业务结构，拓展销售渠道，培育发展新领域。报告期内，公司实现营业收入385,145.77万元，较上年同期增长10.65%，主要受储能系统业务高速增长驱动；实现归属于母公司所有者的净利润3,042.23万元，同比下降67.93%，主要受光伏及储能行业竞争加剧、中低压成套设备执行项目较同期减少等因素的影响。公司可持续发展根基持续夯实，整体保持稳健经营态势。

### （一）业务板块：核心发力，新兴破局

报告期内，公司立足配电设备、储能系统、光伏新材三大业务，紧抓新型电力系统建设、算力基础设施升级及新能源规模化并网的市场机遇，坚持以配电设备为核心，积极发展储能系统业务，统筹推进光伏新材业务稳健经营，同时布局光通信业务领域，持续强化各个业务板块的协同效应，提升整体经营效能。

#### 1、配电设备：核心筑基，拓展场景

报告期内，公司配电设备业务实现收入11.12亿元，同比下滑21.14%，主要系中低压成套设备业务因本期暂无上年同期大规模项目执行，该业务收入规模同比下降幅度较为显著所致。高低压母线产品收入与上年同期基本持平。公司配电设备业务以母线业务为核心，依托“威腾”“ABB”双品牌优势合力开拓市场。2025年为威腾ABB投产首年，上半年受厂房搬迁等因素影响，业务推进较原计划延期，下半年投产后订单、交付及业绩均实现突破性进展，ABB品牌母线产品收入全年实现一定幅度的增长。

当前，配电设备下游电力领域需求稳健、工业制造领域保持增长，叠加AI算力发展带动数据中心领域需求旺盛，行业发展前景良好。目前公司配电设备业务已在数据中心、电力电网、工业制造及新能源领域实现重点突破，成功服务国内外头部企业核心项目，产品性能与服务能力获得客户高度认可。同时，公司持续拓展品牌渠道销售能力，后续随着行业良好发展态势的延续，市场拓展工作将稳步推进，推动配电设备业务稳步回升、持续向好。

报告期内，公司在配电设备领域，持续加大产品研发力度，聚焦多场景应用需求推出多款新产品，同时在多项技术领域实现突破，产品矩阵与技术实力同步提升。公司先后推出快捷式节能特种母线、流化绝缘密集型母线，可高效适配各类复杂应用环境；针对数据中心高密度供电与灵活扩容需求，研发直流母线、铝导体数据中心母线，进一步丰富产品序列；GM-D树脂大电流6300A母线槽通过KEMA认证，WLG风电母线产品技术改进并获得客户认可；威腾ABB母线系列产品取得认证，WavePro-II、WavePro-C、WavePro-V密集型母线槽及WavePro-D数据中心母线通过国内外认证。公司成功研发热插拔1250A大电流分接单元，实现带电状态下的灵活插拔，显著提升大电流场景运维效率与安全性。成功研发WMP一体化电源模块、网络机柜，广泛用于算力中心场景；同时推进移动式算力一体化解决方案研发，进一步丰富配套产品体系；低压设备方面，低压柜MDmax获ASTA试验认证；MDrail-800低压配电箱进入小批量试制并开展型式试验验证；中压设备领域引入ABB授权技术，完成UniSafe-12交流金属封闭开关设备研制，丰富成套电气产品线。此外，公司推出适配储能系统的大容量变压器，柴储用隔离变压器已成功配套应用于部分国内外大型企业项目中。综上，公司配电设备产品在智能化、运行可靠性、极端环境适配能力及高效散热能力等关键技术维度均实现突破性进展，为产品拓展更多应用场景、提升市场竞争力，筑牢技术根基。

#### 2、储能系统：高速增长，产能升级

全球能源转型进程加快，储能系统市场需求持续释放，行业迎来发展机遇的同时竞争亦日趋加剧。报告期内，公司锚定“全产品线布局，全产业链打造”发展方向，持续完善技术路线、丰富产品矩阵，同步加快储能系统业务的海外市场布局，推动业务实现快速发展。报告期内，储能系

统业务实现收入 8.38 亿元，同比增长 79.97%，虽受全年交付节奏不均衡影响，但整体仍展现出强劲的增长势头。

公司顺应行业发展趋势，将充分发挥业务协同优势，推动储能系统与配电设备业务深度融合、联动发展，以储能系统的高速市场需求为牵引，助力配电设备业务拓展，打造新的增长引擎。报告期内，“年产 5GWh 储能系统建设项目”基础厂房及产线建设已基本完成，有效扩充了储能系统产能规模，大幅提升储能系统的产品交付能力。这不仅进一步增强了储能系统业务自身的市场竞争力，更为储能系统与配电设备两大业务的协同发展拓宽了空间，为公司后续市场拓展筑牢坚实的产能根基。

产品与工艺创新持续突破，产品竞争力与生产效率双提升。报告期内，公司在储能系统领域不断加大研发投入，多款新产品成功落地，产品谱系进一步完善。公司研发推出浸没式储能产品，有效提升储能系统全生命周期的安全性与可靠性；推出 104S PACK 产品，集成 5MWh、6MWh 直流舱，能量密度显著提升，可有效缩减储能电站占地面积，降低综合成本，更贴合市场主流需求；开发的 261kWh 工商业储能系统已在多个重点项目成功部署运行并获客户认可；研制的 418kWh 工商业储能柜集成公司自研的 BMS 与 EMS 系统，突破电芯智能监测、AI 预测性维护等核心技术，可适配多元化场景需求；213kWh 钠离子电池工商业储能柜和 1.75MWh 钠离子电池储能直流舱产品顺利交付；针对应急场景和微电网场景的 215kWh 移动电源车及 1MWh 光储充微网储能系统也实现项目应用，进一步拓宽了储能系统产品的应用边界。同时公司持续优化生产制造流程，完成储能系统产品单模组方案向双模组方案的升级，模组焊接与装配产能均实现显著增长，生产效率得到进一步提升。

### 3、光伏新材：稳健经营，优化工艺

报告期内，公司光伏新材业务实现收入 17.13 亿元，同比增长 14.09%，保持业务基本稳定。2025 年，光伏焊带行业周期性波动加大，市场竞争加剧，产品价格承压。公司顺应行业发展周期，紧扣市场发展趋势和客户需求，在稳固长期核心客户的同时积极拓展新客户与海外市场；持续推进产品研发及工艺创新、不断拓展产品品类、优化产品结构。同时公司密切关注市场变化及潜在风险，坚守稳健经营策略，在保障现有业务平稳运营的基础上，持续强化风险管控，适时把握行业发展机遇，为业务的持续发展筑牢根基。

当前光伏焊带行业处于结构分化与技术升级关键期，大尺寸、高功率适配要求持续提升，全球化与绿色化进程加速。公司紧扣行业发展需求，推进超薄超宽汇流带试产，开展双金属层状基材焊带的研发，持续夯实技术储备，为后续产品升级与市场拓展奠定基础。此外，公司在制造工艺、装备自动化升级及专利布局方面取得多项突破，完成汇流带设备提速改造试点，设备运行速度得到明显提升；创新生产工艺，有效提升生产效率、降低综合成本，实现经济效益与环境效益双赢。

### 4、算力赋能，培育增长

报告期内，公司紧抓全球算力基础设施建设浪潮带来的发展机遇，“以电气为核心、以储能为支撑、以算力为引擎”，推动三大领域的技术融合与场景落地，致力于打造成为“电气+能源+算力”一体化解决方案服务商。公司将充分发挥配电设备业务的技术积淀，推动母线、中低压成套电气、变压器、储能系统等核心产品适配数据中心应用场景，实现与算力基础设施建设的精准匹配与高效协同。

依托数据中心用电需求持续提升的行业契机，公司数据中心相关母线及其他配电设备业务迎来快速增长。报告期内，母线产品下游应用中数据中心行业占比持续攀升，订单结构占比显著提升，数据中心已成为母线产品第一大下游应用领域。

同时，公司深化产业协同，积极拓展数据中心赛道，延伸光通信领域，开展光模块等光电产品业务，持续丰富数据中心相关产品矩阵，着力打造算力基础设施领域系统性解决方案，为公司长期健康发展培育新的增长动力。

#### （二）运营支撑：创新赋能，筑牢发展根基

##### 1、研发创新：加大投入，强化储备

公司作为国家级专精特新“小巨人”及高新技术企业，始终坚持创新驱动发展战略，持续加大研发投入，不断完善技术创新体系。报告期内，研发投入合计 9,768.19 万元，为技术突破与产品升级提供有力支撑。公司积极参与国家标准与行业标准的修订工作，持续提升检验检测能力，夯实技术研发与质量保障基础。本年新增发明专利授权 33 项（含 3 项国际发明专利）、实用新

型专利授权 53 项、外观设计专利 4 项、软件著作权 28 项；截至报告期末，公司累计获得发明专利授权 132 项（含 8 项国际发明专利）、实用新型专利授权 352 项、外观设计专利 24 项、软件著作权 80 项，知识产权储备与全球化布局持续完善，为公司核心竞争力提升及海外市场拓展筑牢技术根基。同时，公司不断完善产品资质认证体系，持续拓展认证范围，进一步强化市场准入优势与核心竞争力。

## 2、品牌建设：内外双驱，价值提升

公司立足稳健经营，不断提升综合实力，推进系统化品牌建设，逐步提升品牌价值。报告期内，公司荣获多项重要荣誉：再度入选“中国电气工业 100 强”，排名较 2024 年上升 15 名至第 55 名；获评“全国文明单位”、“江苏省制造业领航企业”，通过两化融合管理体系 AAA 级认证、“零碳工厂”认证等，充分体现公司在技术创新、智能制造与绿色低碳发展等方面的综合能力。市场布局方面，公司坚持国内国际双轮驱动，不断加大国内重点区域市场的拓展与覆盖力度，深化与重点客户的长期合作，夯实市场基础；积极参与国内外行业展会，持续推进市场推广与品牌传播。同时，通过开展多场次行业交流、项目推介及协会合作，提升公司品牌知名度、行业认可度与市场影响力，推动品牌竞争力持续增强。

## 3、数字转型：全面提速，赋能运营

报告期内，公司稳步推进数字化转型工作，推动管理模式创新与运营效率提升，为高质量发展提供技术与机制支撑。公司按照“标准化、流程化、信息化、数字化、智能化”的总体路径分阶段实施，持续巩固标准化、流程化、信息化建设成果，加快推进数字化、智能化升级落地。持续加大信息化投入，有序推进核心业务系统的本地化架构部署与深度集成，相关系统逐步实现交付并稳定运行，核心业务线上化覆盖率与流程协同效率显著提升。同时，公司积极探索 AI 技术在企业运营中的应用，启动企业知识库建设与相关智能体开发，为研发、制造、销售、管理等场景的智能化应用奠定基础，数智赋能高质量发展的能力持续增强。

## 4、产能布局：推进募投，优化升级

报告期内，公司募投项目稳步推进，产能布局持续优化升级，为业务发展提供坚实支撑。公司配电及新能源产业基地厂房与产线建设已基本完工，有效扩充产能规模，显著提升储能系统产品交付效率；高压母线产线完成搬迁，威腾 ABB 母线厂房及产线装修改造工作全部落地，进一步优化了母线产线布局，生产能力显著提升，为打造行业领先的母线生产基地奠定坚实基础。

同时，报告期内公司启动以简易程序向特定对象发行 A 股股票项目，所募集资金将用于高压母线智能制造、节能型变压器智能制造，项目实施后能有效突破现有产能瓶颈，进一步提升产品智能制造水平与市场供应能力，为公司长期稳定发展注入动力。

## 非企业会计准则财务指标的变动情况及展望

适用 不适用

## 三、报告期内核心竞争力分析

### (一) 核心竞争力分析

适用 不适用

公司已经在技术研发、产品质量、人才、品牌和市场、渠道等方面积聚了一定的竞争优势，为今后进一步发展奠定了坚实基础。公司竞争优势具体体现为：

#### 1、技术研发优势

公司始终坚持自主研发与创新，已建成江苏省电能传输母线设备工程技术研究中心、省级共享实验室、江苏省博士后创新实践基地、江苏省认定企业技术中心。公司建有产品检测中心，引进了一大批国内外先进的试验及测试设备，目前已经具备金属材料成分分析、硬度测试、大电流温升、局部放电、老化、盐雾、IP 防护等级、交变湿热、抗拉强度、阻燃等测试和试验能力，可以为新产品开发及材料测试分析提供设计验证和摸底测试。目前，该产品检测中心已获得 CNAS 认证认可实验室资质，试验能力覆盖低压成套开关设备和控制设备、母线干线系统、金属材料产品测试等 48 项实验项目。其中，部分实验项目相继获得了 DEKRA、ASTA 及 TÜV 认

可目击实验室资质。为了保持公司持续的技术研发优势，公司积极展开与高等院校的产学研技术开发模式，与多所高校院所开展全方位“产、学、研、用”合作，有效整合各方资源，加速科技成果转化，为公司技术创新注入源源不断的动力。

公司已培育出一支高素质、经验丰富的研发团队，团队成员专业领域广泛，涵盖机械制造、电气工程、工业自动化、金属材料、绝缘技术、智能控制、仿真设计等技术领域，全面覆盖了公司产品研发各个环节，公司核心研发团队稳定性强，核心技术人员在母线、光伏焊带、电力电子领域均有超过10年从事产品的研发、制造的经历，具有丰富的行业经验。研发团队对行业发展趋势和市场需求有较强的把握能力，为公司持续健康发展奠定了基础。公司长期坚持自主研发和技术积累，已构建完备且高效的研发体系。

## 2、产品质量优势

自成立以来，公司始终把产品质量放在首位，制定了严格的质量管理目标和行之有效的品质保障体系。公司通过了ISO9001质量管理体系、ISO14001环境管理体系、ISO45001职业健康安全管理体系、SA8000社会责任管理体系、GB/T27922五星级售后服务管理体系、ISO50001能源管理体系、GB/T23001及T/GB/T45341两化融合管理体系、GB/T29490知识产权合规管理体系八大体系认证。公司严格按照国际标准、国家标准以及企业标准组织生产，其中产品取得了多项国际、国内认证，其中部分母线、光伏焊带产品获得了碳足迹认证证书。

## 3、人才优势

公司积极引入并培育各类专业技术与管理人才，着力构建具备创新精神、执行高效的管理运营团队。公司管理团队深耕行业多年，具有丰富的生产管理、品质管理、销售管理、产品开发等经验，主要管理人员在长期经营管理中形成了明确的分工体系及高效联动的协作关系。同时公司始终注重人才储备，逐步构建起与行业发展、企业需求适配的人才引进与培养机制。通过推行“百人计划”靶向引育项目，以标准化招聘流程、精准化选拔标准、定制化成长路径及长效化保留机制，系统性搭建高素质人才储备库。培训体系聚焦分层赋能，持续推进三年期管理人才专项培养计划。计划紧扣通用管理方法论、专业领域管理工具及高阶战略管理思维三大内核，致力于系统性提升领导力模型构建、精准决策执行、跨层级沟通协调、团队效能优化及创新思维孵化等关键能力，为组织全面注入领导力、战略执行力与创新力。

## 4、品牌和市场优势

公司历经多年的市场开拓与培育，持续提升产品质量和服务水平。通过境内外展会、行业峰会论坛、公众媒体等多种渠道传播品牌价值，增强品牌活跃度和关注度。在业内树立了质量可靠、服务完善的品牌形象，在国内母线行业中具有较高的知名度和品牌影响力。公司“WETOWN”商标被国家市场监督管理总局认定为“中国驰名商标”，被江苏省商务厅认定为“江苏省重点培育和发展的国际知名品牌”。2025年5月，威腾电气荣膺“全国文明单位称号”。公司已成为多家知名企业的供应商，公司产品已应用于国家体育场（鸟巢）、港珠澳大桥、北京大兴国际机场、上海世博园、广州亚运会、杭州亚运会等多项国家重点工程。

## 5、渠道优势

公司经过多年持续投入与深耕经营，目前在国内多个大中城市设立了销售及服务机构。公司已建立专业的销售团队和完善的行业渠道体系，业务网络覆盖众多大中城市，并重点服务于工业制造、数据通讯、电力电网、新能源、商业地产、轨道交通等核心行业与领域。同时，公司依托国际业务部及中国香港、中国澳门和马来西亚的子公司积极拓展全球市场，产品销往亚洲、大洋洲、南美洲、非洲及欧洲的40多个国家和地区。公司健全的营销与服务网络为公司拓展、维护客户关系和售后服务提供有力保障，提升了公司市场竞争力。

## (二) 报告期内发生的导致公司核心竞争力受到严重影响的事件、影响分析及应对措施

适用 不适用

## (三) 核心技术与研发进展

### 1、核心技术及其先进性以及报告期内的变化情况

公司经过多年的生产、研发经验积累，沉淀出多项自主研发的核心工艺技术，即密集型母线外壳结构及其加工工艺技术、树脂浇注母线的配方及其浇注工艺技术、母线导体全自动粉末流化

涂覆工艺技术、母线插接箱结构设计与安全连锁技术、管型母线接头结构设计与连接技术、高导电率铜导体原材料配方与加工工艺技术和高导电率铝导体、高导热系数铝型材原材料配方与加工工艺技术、快捷式分接母线装置技术、光伏焊带精密加工技术与超声波表面处理控制技术、SMBB 焊带（超细焊带）加工技术、圆丝拉扁焊带加工技术、分布式储能锂电池管理系统技术。

在核心工艺技术的基础上，公司持续推进技术创新，本年新增发明专利授权 33 项（含 3 项国际发明专利）、实用新型专利授权 53 项、外观设计专利 4 项、软件著作权 28 项；截至报告期末，公司累计获得发明专利授权 132 项（含 8 项国际发明专利）、实用新型专利授权 352 项、外观设计专利 24 项、软件著作权 80 项，累计发布国家及行业标准等 29 项，其中国家标准 11 项、行业标准 4 项、团体标准 12 项、认证技术规范 2 项。

在配电设备方面，公司持续加大产品研发力度，不断完善国内及国际权威认证体系，以技术创新巩固行业技术领先地位。公司生产的母线产品主要用于电力的传输，具有传输电流大、散热性能好、防护等级高、安装便捷等优点。此外，母线产品还可以拓展智能监测功能，实时采集母线主回路和分支回路的运行参数，并可通过后台系统将监测数据上传至云端或移动端，实现智能配电。报告期内，公司在配电设备领域，持续加大产品研发力度，聚焦多场景应用需求推出多款新产品，同时在多项技术领域实现突破，产品矩阵与技术实力同步提升。公司先后推出快捷式节能特种母线、流化绝缘密集型母线，可高效适配各类复杂应用环境；针对数据中心高密度供电与灵活扩容需求，研发直流母线、铝导体数据中心母线，进一步丰富产品序列；GM-D 树脂大电流 6300A 母线槽通过 KEMA 认证，WLG 风电母线产品技术改进并获得客户认可；威腾 ABB 母线系列产品取得认证，WavePro-II、WavePro-C、WavePro-V 密集型母线槽及 WavePro-D 数据中心母线通过国内外认证。公司成功研发热插拔 1250A 大电流分接单元，实现带电状态下的灵活插拔，显著提升大电流场景运维效率与安全性。成功研发 WMP 一体化电源模块、网络机柜，广泛用于算力中心场景；同时推进移动式算力一体化解决方案研发，进一步丰富配套产品体系；低压设备方面，低压柜 MDmax 获 ASTA 试验认证；MDrail-800 低压配电箱进入小批量试制并开展型式试验验证；中压设备领域引入 ABB 授权技术，完成 UniSafe-12 交流金属封闭开关设备研制，丰富成套电气产品线。此外，公司推出适配储能系统的大容量变压器，柴储用隔离变压器已成功配套应用于部分国内外大型企业项目中。综上，公司配电设备产品在智能化、运行可靠性、极端环境适配能力及高效散热能力等关键技术维度均实现突破性进展，为产品拓展更多应用场景、提升市场竞争力筑牢技术根基。

在储能系统方面，公司产品广泛应用于发电侧、电网侧、用户侧以及光储充等场景，具备调频调峰、需量控制、离网备电、平抑可再生能源波动等功能。公司储能系统产品具有定制化的特点，可根据不同用户需求设计最适配的技术方案，将电池 PACK、储能变流器、电池管理、能量管理、电气及消防等多个系统或产品集成在一起，为客户打造一站式储能解决方案，使储能系统的整体性能达到最优。分布式储能锂电池管理系统技术基于锂电池的分布式储能场景，对锂电池系统进行实时监测，具备数据处理、状态识别、充放电管理、故障诊断、安全保护、均衡控制等功能，精准控制 PACK 级温差 $\leq 2.7^{\circ}\text{C}$ ，储能系统的整体安全可靠得到大幅提升。报告期内，公司在储能系统领域不断加大研发投入，多款新产品成功落地，产品谱系进一步完善。公司研发推出浸没式储能产品，有效提升储能系统全生命周期的安全性与可靠性；推出 104S PACK 产品，集成 5MWh、6MWh 直流舱，能量密度显著提升，可有效缩减储能电站占地面积，降低综合成本，更贴合市场主流需求；开发的 261kWh 工商业储能系统已在多个重点项目成功部署运行并获客户认可；研制的 418kWh 工商业储能柜集成公司自研的 BMS 与 EMS 系统，突破电芯智能监测、AI 预测性维护等核心技术，可适配多元化场景需求；213kWh 钠离子电池工商业储能柜和 1.75MWh 钠离子电池储能直流舱产品顺利交付；针对应急场景和微电网场景的 215kWh 移动电源车及 1MWh 光储充微网储能系统也实现项目应用，进一步拓宽了储能系统产品的应用边界。同时公司持续优化生产制造流程，完成储能系统产品单模组方案向双模组方案的升级，模组焊接与装配产能均实现显著增长，生产效率得到进一步提升。

在光伏新材方面，光伏焊带产品主要应用于光伏组件电池片的连接，其质量的优劣直接影响到光伏组件电流的收集效率，对光伏组件的功率影响较大。公司光伏焊带产品具有表面光亮、平整、涂层厚度均匀、可焊性能好，焊接剥离强度高、导电性能高等特点。公司在掌握光伏焊带精密加工技术与超声波表面处理控制技术、SMBB 焊带（超细焊带）加工技术的基础上，极大地提升了生产速度与产能，节约生产成本，提高经济效益。报告期内，圆丝拉扁焊带技术持续优化升

级，实现降本增效，可拓展应用至 BC 电池配套焊带生产，为新型焊带市场的开拓奠定技术基础。报告期内，公司紧扣行业发展需求，推进超薄超宽汇流带试产，开展双金属层状基材焊带的研发，持续夯实技术储备，为后续产品升级与市场拓展奠定基础。此外，公司在制造工艺、装备自动化升级及专利布局方面取得多项突破，完成汇流带设备提速改造试点，设备运行速度得到明显提升；创新生产工艺，有效提升生产效率、降低综合成本，实现经济效益与环境效益双赢。

国家科学技术奖项获奖情况

适用 不适用

国家级专精特新“小巨人”企业、制造业“单项冠军”认定情况

适用 不适用

认定主体	认定称号	认定年度	产品名称
威腾电气集团股份有限公司	国家级专精特新“小巨人”企业	2023年	不适用

## 2、报告期内获得的研发成果

报告期内，公司新增申请发明专利 69 个，新增获得授权数为 33 个（含 3 个国际发明专利）；新增申请实用新型专利 64 个，新增获得授权数为 53 个。

报告期内获得的知识产权列表

	本年新增		累计数量	
	申请数（个）	获得数（个）	申请数（个）	获得数（个）
发明专利	69	30	320	124
实用新型专利	64	53	542	352
外观设计专利	3	4	53	24
软件著作权	12	28	77	80
其他	0	3	4	8
合计	148	118	996	588

## 3、研发投入情况表

单位：元 币种：人民币

	本年度	上年度	变化幅度（%）
费用化研发投入	97,681,910.02	103,787,627.82	-5.88
资本化研发投入	0	0	不适用
研发投入合计	97,681,910.02	103,787,627.82	-5.88
研发投入总额占营业收入比例（%）	2.54	2.98	减少 0.44 个百分点
研发投入资本化的比重（%）	0	0	不适用

研发投入总额较上年发生重大变化的原因

适用 不适用

研发投入资本化的比重大幅变动的原因及其合理性说明

适用 不适用

## 4、在研项目情况

适用 不适用

单位：元

序号	项目名称	预计总投资规模	本期投入金额	累计投入金额	进展或阶段性	拟达到目标	技术	具体应用前景
----	------	---------	--------	--------	--------	-------	----	--------

					成果		水平	
1	第二代智能母线系统的研发	9,000,000	24,886.72	9,001,970.87	研发完成	通过对母线和周围环境的统一监测和预警分析、管理，运用智能化元器件实施对母线的监测、控制，根据对母线运行参数的分析，对母线运行可能发生的故障做出预警、给出母线使用、维护、保养的分析报告	行业领先水平	有智能化要求的输配电产品上应用
2	第二代新型节能母线槽的研发	19,000,000	3,073,757.86	17,677,562.67	实施和验证阶段	提高母线槽产品的绝缘性能和产品的电气性能	行业领先水平	高端商场酒店、医院、高端制造业等对用电安全要求比较高的输配电应用
3	大电流热插拔插接箱的研发	9,000,000	27,657.69	9,964,210.91	研发完成	实现真正意义上的插拔式插接方式，安装便捷，且安全可靠	行业领先水平	广泛应用于电子、半导体、光电企业、FET 面板、AMOLED 屏、生物科技、医院、轨道交通、宾馆与商业中心、变电站等 24 小时不间断供电需求的用

								户
4	快捷式节能特种母线的研发	20,500,000	12,127,075.77	19,433,155.49	上市和结题阶段	采用可拆卸接头，根据浇注材料的导热系数、介电强度，对母线浇注材料的结构进行优化设计，以期最大程度的节约资源，降低产品的能源消耗。	行业领先水平	造船工业、码头、水利工程、石油化工等行业
5	一种基于新型材结构的母线研发	18,000,000	3,386,486.96	11,919,274.16	上市和结题阶段	通过改进结构，在相同导体截面下比传统密集型母线温升指标降低 5%~10%，实现低碳节能的目标	行业先进水平	广泛应用于中、大电流用电需求的工业、企业、商业、住宅等场合
6	高功率低损耗母线的研发	9,700,000	782,682.03	10,826,877.80	研发完成	导体温升 $\leq 55k$ ，且能实时监测母线槽及分接单元电流、电压、谐波、功率、温度等相关参数。实现配电系统的智能化、高功率低损耗的目标	行业领先水平	数据中心智能输配电项目上应用
7	高性能浇注母线的研发	16,000,000	2,489,917.09	8,437,324.73	实施和验证阶段	改变材料配方提高材料性能指标，增强产品耐候性，提升产品可靠性	行业先进水平	输配电、石油化工等行业
8	户外铠装高防护母线槽系统的研发	11,000,000	6,645,174.40	6,645,174.40	实施和验证阶段	为了弥补传统电力传输设备在户外复杂环境中的不足，满足特定场景下对电力传输“高可靠、高安全、高适配”的需求。	行业先进水平	广泛应用与水利工程、石油化工等行业
9	模块化智联母线槽的研	9,500,000	3,422,861.26	3,422,861.26	实施和验证阶段	解决传统母线安装复杂、维护困难的问题，实现快速部署和灵活扩展。	行业领先水	数据中心、工业领域、海外市场

	发						平	等
10	天火密护母线槽系统的研发	13,000,000	7,306,432.55	7,306,432.55	定义&选择阶段	具有成本优势、性能优且满足CQC认证试验要求和XF/T 537-2005《母线干线系统（母线槽）阻燃、防火、耐火》（原GA/T 537-2005）180min耐火试验的产品。	行业先进水平	数据中心、市政工程等行业
11	分区散热母线槽系统的研发	10,000,000	5,450,126.89	5,450,126.89	研发完成	在汲取密集型母线配电原理的基础上，结合自有母线槽技术和专利加以创新，从而自行开发出的完整系列的新型母线产品。	行业先进水平	数据中心、轻工业厂房等
12	低压电能管理及固定分隔成套技术的研发	10,000,000	644,782.79	9,730,175.64	研发完成	由下列多个项目组成：应用低压柜4b分隔技术，将开关操控、进线、出线、N线等四个区域严格分隔，确保故障不影响其它区域，极大提高设备运行安全；应用智能操控模块，对开关操控、在线监测、终端调控、通讯、可视监控等多个方面实现智能管理	行业领先水平	主要应用于电力电网、绿色能源、轨道交通、市政建设等领域
13	中压配网电能输送及分段抗震型成套技术的研发	2,000,000	775,582.33	1,493,871.89	研发完成	KYN28-12/1250-31.5高压抗震型设备。采用高强度构件、高刚度节点、高抗震结构设计，应用抗震性真空开关、抗震型数字式继电保护等关键元件，门、铰链、传动机构、紧固机构等抗震设计，试制样机，	行业领先水平	主要应用于电力电网、海上风电等领域

						获得型式试验报告。进行 MXQ-12/3150-31.5 高压抗震型母线输送装置的研发。采用刚性构件组合螺栓紧固连接，保证桥体精度，组成分段桥体；桥体间采用错位式立体连接，减少对接法兰面的变形；壳体内设计滑触式导轨，绝缘子安装梁可以在导轨上互动，并采用弧角快速螺母并紧，最大限度减少导体连接处内应力；试制样机，获得试验报告		
14	环保能源预装式变电系统技术的研发	3,000,000	1,057,485.35	2,680,966.93	研发完成	采用隔离开关、接地开关一体化设计，PT 插拔式绝缘对接，实现环保型环网 PT 单元。采用环保型 N2，研发设计，制造出适合国网最新的标准化环保环网设备，完成国网标准化定制方案实验，取得一二次融合实验报告。环保能源预装式变电系统：有高压室、低压室、变压器室三个独立的隔室组成，品字型安装，电力变压器采用油浸式，独立安装在设备后部，高低压配电设备分别安装在同一外壳中的各自的隔室内，各隔室之间通过电缆和矩形	行业领先水平	主要应用于电力电网、风电、储能等领域

						铜母线进行连接，各隔室均设有操作和维护通道，便于操作和维护。高压部分选用标准化环保环网设备，变压器选用 SRBSPB-F--12500/35（油浸式）电力变压器，三工位高压断路器；低压部分选用 TGW63-6300/3P 万能式断路器为低压主断路器，TGM1-1250L/4000 为分支断路器，配以测量、操作系统组成低压开关设备。		
15	集装箱式算力中心一体化电源智控技术的研发	1,800,000	1,084,344.44	1,084,344.44	实施和验证阶段	主要由变压器单元、低压配电单元、PQF 补偿单元、UPS 系统、输出馈线单元、弱电系统、监控系统等集成而成，为数据中心、储能电站等提供一体化电源模块及智能管控系统，形成集装箱式算力中心的核心算力及系统技术。	行业领先水平	主要应用于算力中心、数据中心、储能等领域
16	高散热全充气封闭隔绝高原原型电力输配技术的研发	1,600,000	1,010,283.70	1,010,283.70	实施和验证阶段	采用高散热结构及组件、全充气大电流真空断路器、全充气耐压型不锈钢焊接箱体等设计，应用断路器+隔离开关+接地开关三工位一体化组合技术，数字式继电保护等，满足高原地区、地铁及高铁等对自然环境要求苛刻的领	行业领先水平	主要应用于高原电网、绿色能源、城市地铁轻轨、高铁、储能等领域

						域的技术要求		
17	基于新型导电材料的密集母线研发	3,850,000	6,457,807.10	6,457,807.10	实施和验证阶段	采用新型铝材作为导体，降低电力传输过程中的损耗，绿色节能	行业领先水平	主要应用于工业与民用配电场合
18	适用于钙钛矿电池的高压绞合焊带关键技术的研发	12,000,000	2,239,140.27	4,626,005.18	研发完成	为未来钙钛矿电池的量产作技术研发，在组件电压提高的情况下，满足开路电压在百伏级以上的电流传输要求	行业先进水平	在光伏发电领域应用
19	适用于异质结0BB电池的超细丝低温焊带的研发	10,000,000	1,346,654.08	4,963,437.33	研发完成	在电池正面只印刷细栅，使用多根特殊镀层铜制焊带通过层压等方式实现焊带和细栅的串焊和互连，降低异质结电池银浆用量，降低制造成本	行业先进水平	在光伏发电领域应用
20	高精度铜质细丝拉制的研发与应用	8,500,000	1,228,055.82	3,047,558.72	研发完成	提高连接产品的精度与自动化水平，保障产品一致性。	行业先进水平	在光伏发电领域应用
21	高精度压延铜箔的研发与应用	9,000,000	1,431,995.51	3,247,665.49	研发完成	提高连接产品的精度与自动化水平，保障产品一致性。	行业先进水平	在光伏发电领域应用
22	双金属层状基材制	10,000,000	1,394,497.76	1,394,497.76	小批量试制阶段	在保证导电性能的基础上，降低铜用量，大幅降低焊带材料成	行业先进	在光伏发电领域应用

	造关键技术的研发					本，提高产品利润率。	水平	
23	基于CPE D先进涂层技术的系列光伏焊带研发	10,000,000	1,233,011.85	1,233,011.85	小批量试制阶段	提高焊带的导电性和耐腐蚀性，提升光伏组件的整体性能和使用寿命；提高了生产效率，有效降低生产成本。	行业先进水平	在光伏发电领域应用
24	低密度光伏扁焊带关键技术的研发	8,000,000	2,241,458.91	2,241,458.91	研发完成	提高铜强度；能够尽最大可能保留铜的导电导热性能,同时能够增强铜的综合力学性能。	行业先进水平	在光伏发电领域应用
25	超低应力柔性光伏焊接带关键技术的研发	9,000,000	3,131,355.50	3,131,355.50	研发完成	改进铜带轧制退火和热浸锡工艺参数，降低屈服强度、提高延伸率及降低硬度，提升产品性能。	行业先进水平	在光伏发电领域应用
26	基于皮秒激光微纳技术的光伏焊带的研发	8,000,000	2,711,083.57	2,711,083.57	研发完成	增强锡料附着力；增强表面光亮度、表面微结构加工、金属着色等功能，省略传统工艺工序，降低生产成本。	行业先进水平	在光伏发电领域应用
27	基于数字孪生的光伏焊带产线可视化平台的研	1,580,000	200,000.00	1,574,757.28	研发完成	通过构建孪生的光伏焊带产线可视化平台，实现焊带产线和工厂的自动化数字拷贝，进一步实现同步真实环境，利用数据同步实时监控生产运营数据	行业领先水平	在光伏发电领域应用

	发							
28	1P100S-280Ah液冷电池系统设计	8,000,000	2,153,493.13	7,836,543.70	研发完成	完成 1P100S 液冷 PACK 及 5.017MWh 直流舱的开发, 通过国家型式试验认证, 实现批量化生产	行业领先水平	在光伏、风力发电等新能源电站、电力电网等储能领域应用
29	1P52S-314Ah浸没式液冷电池系统设计	6,000,000	2,366,976.57	5,937,120.49	研发完成	完成 1P52S 浸没式液冷 PACK 及系统的开发, 通过国家型式试验认证, 实现批量化生产	行业领先水平	在光伏、风力发电等新能源电站、电力电网等储能领域应用
30	1P104S-314Ah液冷散热储能电池系统的研发	5,000,000	3,044,708.23	4,875,028.59	研发完成	完成 1P104S 液冷 PACK 及 5.015MWh 直流舱的开发, 通过国家型式试验认证, 实现批量化生产	行业领先水平	在光伏、风力发电等新能源电站、电力电网等储能领域应用
31	储能电池系统用 135kW 工商业储能逆变器的研发	3,500,000	2,424,974.79	3,205,618.41	研发完成	完成 135kW 工商业储能逆变器的开发, 通过国家型式试验认证, 实现批量化生产	行业先进水平	在工商业储能领域应用
32	多能源协同智能化光储柴微网储能系	8,000,000	5,390,754.14	5,390,754.14	实施与验证阶段	完成智能化光储柴微网储能系统的开发, 通过试验认证, 实现批量化生产	行业领先水平	在光储柴微电网储能领域应用

	统研发							
33	拖挂式移动锂电储能多功能电源车研发	7,000,000	4,463,468.06	4,463,468.06	实施与验证阶段	完成移动储能多功能电源车的开发，实现批量化生产	行业先进水平	在移动储能领域应用
34	并/离网型微电网EMS&云平台的研发	2,500,000	2,452,705.67	2,452,705.67	研发完成	完成微电网EMS&云平台的开发，实现批量化生产	行业先进水平	在工商业储能领域应用
35	高稳定性智能化通信基站储能系统研发	2,500,000	1,176,466.39	1,176,466.39	实施与验证阶段	完成高稳定性智能化通信基站储能系统开发，实现批量化生产	行业先进水平	在通信基站储能领域应用
合计	/	295,530,000	96,398,145.18	196,050,958.47	/	/	/	/

情况说明

公司在研项目预计总投资规模根据该项目实际研发情况及公司在研项目整体规划等因素进行调整。

5、研发人员情况

单位：万元 币种：人民币

基本情况		
	本期数	上期数
公司研发人员的数量（人）	173	159
研发人员数量占公司总人数的比例（%）	10.52	10.64
研发人员薪酬合计	2,649.18	2,558.50
研发人员平均薪酬	15.31	16.09

研发人员学历结构	
学历结构类别	学历结构人数
博士研究生	0
硕士研究生	8
本科	96

专科	50
高中及以下	19
研发人员年龄结构	
年龄结构类别	年龄结构人数
30岁以下（不含30岁）	31
30-40岁（含30岁，不含40岁）	84
40-50岁（含40岁，不含50岁）	36
50-60岁（含50岁，不含60岁）	22
60岁及以上	0

研发人员构成发生重大变化的原因及对公司未来发展的影响

适用 不适用

## 6、其他说明

适用 不适用

## 四、风险因素

### （一）尚未盈利的风险

适用 不适用

### （二）业绩大幅下滑或亏损的风险

适用 不适用

#### 1、2025年净利润下滑的主要原因

本报告期，公司归属于母公司所有者的净利润同比降幅较大，主要系中低压成套设备业务因本期暂无同期大规模项目执行，单产品毛利同比大幅下降，同时，光伏、储能市场竞争激烈，公司光伏焊带与储能系统毛利率下降所致。

#### 2、公司主营业务、核心竞争力、持续经营能力未发生重大不利变化

报告期内，公司积极应对宏观经济增速放缓等外部压力，实现营业收入38.51亿元，较上年同期增长10.65%。公司坚持以配电设备业务为核心，积极发展储能系统业务，统筹推进光伏新材业务稳健经营，同时布局光通信业务领域，持续强化各个业务板块的协同效应，提升整体经营效能。报告期内，公司主营业务未发生变化，核心竞争力和持续经营能力未发生重大不利变化。

公司未来能否保持持续成长，受宏观经济、产业政策、行业竞争态势等宏观环境因素的影响，也取决于公司技术研发，产品市场推广及下游市场需求等因素。如果未来公司现有主要产品市场需求出现持续下滑、市场竞争加剧、技术研发失败或规模效应未按预期逐步显现，且公司未能及时拓展新的应用场景与市场空间，公司营业收入、净利润将面临下降的风险。对此，公司将持续提升产品核心竞争力及经营管理水平等，积极防范和应对潜在风险。

### （三）核心竞争力风险

适用 不适用

#### 1、技术创新不足的风险

公司是研发驱动型公司，专注于高低压母线、中低压成套设备、储能系统、光伏焊带等产品研发生产销售。如果未来公司的技术创新无法适应行业的发展趋势，将导致公司无法在未来的行业竞争中占据领先地位，将对公司经营业绩造成一定的不利影响。

应对措施：公司将增强创新的观念与意识，以提升产品质量和给客户创造价值为研发导向。同时，公司要建立健全企业创新的组织体系，完善研发管理制度，实现从研发立项，到市场调研

计划的制定，再到项目可行性论证等步骤的全流程动态监控。此外，公司还将加强企业创新的队伍建设，加大研发资金的投入，进一步升级企业创新的激励机制。

## 2、核心技术泄露的风险

公司目前掌握了一系列具有自主知识产权的核心技术，涵盖了公司主要产品的设计、生产工艺等，对公司产品迭代创新，提升市场竞争力至关重要。如果因工作疏忽、管理不善、外界恶意窃取等导致公司核心技术泄露、知识产权遭到第三方侵害等情形，将会对公司的生产经营和技术研发创新造成不利影响。

应对措施：公司会加强敏感信息保密管理制度的建设及落实。在技术上，采取对涉密数据隔离或加密的方式进行保护，在人员管理上，采取与关键岗位的研发技术人员签订《保密协议》《竞业限制协议》等手段，以避免、降低因核心研发人员的流失而造成的技术失密风险。

## 3、核心技术人员流失风险

公司对核心人员的综合素质要求较高，行业内复合型研发人才较为紧缺。随着市场竞争的加剧，人才竞争日趋激烈，公司若不能持续加强技术研发人员的引进、培养，完善激励机制，则存在技术人才流失的风险，进而影响公司的持续研发能力和产品创新能力。

应对措施：公司将逐步完善针对核心人员的多种绩效激励与约束制度，比如采取股权激励计划，员工关怀等多种方式，吸引并留住核心技术人员；打造科学合理且富有市场竞争力的薪酬体系，通过对岗位的价值评估，来确定相应的薪酬待遇水平，使员工感受到真正的公平。此外，加强企业自身的文化建设，以开放包容的态度为员工创造出更为广阔向上的发展空间，使员工产生公司认同并形成凝聚力，将研发技术团队打造成一支具有向心力的队伍，从而有效防范公司核心人员的流失风险。

## （四）经营风险

√适用 □不适用

### 1、市场竞争加剧风险

公司三大业务为配电设备、储能系统、光伏新材。公司与国际知名母线品牌施耐德、西门子等相比，公司在销售规模、品牌影响力等方面仍有一定差距，随着上述国际品牌逐渐加大国内市场的拓展力度，采用 OEM/ODM、合营等各种方式扩大国内市场份额，公司面临的市场竞争日益加剧。光伏新材及储能系统是国家战略性新兴产业，受到国家产业政策和财政政策重点支持，但良好的市场前景吸引了较多的企业进入该领域，市场竞争的加剧，对公司产品质量、价格、服务等方面都提出了更高的要求。若公司产品的技术发展滞后于行业技术发展，无法持续满足客户对产品的技术需求，公司可能面临产品竞争力减弱、市场份额下降甚至销售收入下滑的风险。

应对措施：公司将提质增效，加强品牌建设及市场拓展，强化与重点客户的战略合作，推动新项目落地，带动公司管理、业务协同、资源整合等整体效益的提升，进一步加大研发投入力度，持续打造公司的综合竞争力。

### 2、市场需求变动风险

公司属于输配电及控制设备制造行业，行业发展与国家固定资产投资规模息息相关，若未来宏观经济出现波动，或固定资产投资增速放缓，可能对输配电及控制设备制造行业的发展产生一定影响。近年来，国内外经济环境变化较快，不确定性因素有所增加，若下游客户投资节奏放缓、市场需求发生变化，可能导致公司产品市场需求下降，进而对公司经营业绩产生不利影响。

应对措施：公司将因地制宜，紧密关注下游客户的生产经营动向，根据客户实际需求，快速响应，合理调配资源，贴近客户、深耕区域；同时，公司为适应市场变化，将在产品研发、市场开拓、创新制造、服务升级等方面持续投入，打造综合竞争优势，攫取新市场的增量份额。

## （五）财务风险

√适用 □不适用

### 1、应收账款无法收回的风险

公司应收账款的规模较大，如果公司货款催收不及时，或主要债务人经营状况发生恶化，则存在应收账款无法收回的风险。未来，随着业务规模逐渐扩大，如果公司不能合理控制应收票据

规模，对应收票据不能有效管理，或者下游客户、承兑银行经营情况发生不利变化，公司将面临应收票据到期无法兑付的风险。

应对措施：公司将优化信用风险管理体系，加强对客户的信用评估；对应收账款和应收票据进行定期核查和管理，加大催收力度；强化公司员工尤其是销售人员的风险管控意识。

## 2、原材料价格波动的风险

原材料是公司产品成本的主要构成，公司主要采购电解铜、铝棒、铜材、铝材、锡及电芯等原材料。铜、铝属于大宗商品，其价格受宏观经济形势及市场投资因素的影响较大；电芯是储能系统产品关键部件，其价格亦受行业供需、上游材料价格等因素影响。公司产品销售价格主要受市场供求关系影响，销售价格与原材料价格的变动无法完全同步，因而若公司所需原材料价格出现大幅波动，公司可能无法完全转移风险，从而对公司产品的毛利和整体利润水平产生负面影响。

应对措施：公司通过招标或比价方式进行采购，降低原材料采购成本。同时，公司对铜、铝等大宗商品进行期货交易套期保值，以应对原材料价格波动风险。

## 3、税收优惠政策变动风险

公司及公司子公司江苏威腾新材料科技有限公司、江苏威腾电气成套有限公司、江苏威腾能源科技有限公司为高新技术企业。未来，若公司不能持续符合高新技术企业的相关标准，或国家调整高新技术企业的税收优惠政策、降低税收优惠的幅度，公司所得税费用将增加，税后经营业绩将受到一定的影响。

应对措施：公司将持续加大研发投入，用于新技术研发创新与新产品开发，保持核心技术竞争力。同时，公司积极努力做好经营管理，提升公司内部经营业绩以应对外部政策的变化。

## (六) 行业风险

适用 不适用

## (七) 宏观环境风险

适用 不适用

## (八) 存托凭证相关风险

适用 不适用

## (九) 其他重大风险

适用 不适用

## 五、报告期内主要经营情况

报告期内，公司实现营业收入 385,145.77 万元，较上年同期增长 10.65%；归属于上市公司股东的净利润 3,042.23 万元，较上年同期减少 67.93%。全年研发投入合计 9,768.19 万元，较上年同期减少 5.88%。

### (一) 主营业务分析

#### 1、利润表及现金流量表相关科目变动分析表

单位：元 币种：人民币

科目	本期数	上年同期数	变动比例（%）
营业收入	3,851,457,653.46	3,480,751,383.44	10.65
营业成本	3,422,182,491.05	2,935,075,852.83	16.60
销售费用	126,827,244.94	134,498,095.84	-5.70
管理费用	95,971,250.32	94,993,031.19	1.03

财务费用	67,486,505.78	57,619,589.03	17.12
研发费用	97,681,910.02	103,787,627.82	-5.88
经营活动产生的现金流量净额	231,755,657.28	116,548,075.75	98.85
投资活动产生的现金流量净额	-680,437,026.05	-363,929,728.09	不适用
筹资活动产生的现金流量净额	318,364,180.79	844,098,258.72	-62.28

经营活动产生的现金流量净额变动原因说明：主要系公司加大对应收款项的跟进力度所致。

投资活动产生的现金流量净额变动原因说明：主要系购建长期资产中民投盐池共享储能电站项目和年产5GWh储能系统建设项目所致。

筹资活动产生的现金流量净额变动原因说明：主要系上年同期定增募集资金到账，本期不存在相关情况所致。

本期公司业务类型、利润构成或利润来源发生重大变动的详细说明

适用 不适用

## 2、收入和成本分析

适用 不适用

报告期内，公司实现营业收入3,851,457,653.46元，较上年同期上升10.65%；归属于上市公司股东的净利润30,422,273.37元，较上年同期下降67.93%。报告期内公司归属于上市公司股东的净利润下降的主要原因系光伏、储能市场竞争激烈，公司光伏焊带与储能系统毛利率下降所致。

### (1). 主营业务分行业、分产品、分地区、分销售模式情况

单位：元 币种：人民币

主营业务分行业情况						
分行业	营业收入	营业成本	毛利率 (%)	营业收入比上年增减 (%)	营业成本比上年增减 (%)	毛利率比上年增减 (%)
其他输配电及控制设备制造	3,733,756,261.52	3,322,837,681.18	11.01	10.35	16.62	减少4.78个百分点
主营业务分产品情况						
分产品	营业收入	营业成本	毛利率 (%)	营业收入比上年增减 (%)	营业成本比上年增减 (%)	毛利率比上年增减 (%)
高低压母线	1,011,853,790.63	773,330,952.84	23.57	-1.32	0.94	减少1.71个百分点
中低压成套设备	81,578,562.36	67,824,340.71	16.86	-76.57	-74.16	减少7.78个百分点
铜铝制品	18,536,084.91	16,715,201.18	9.82	-48.97	-50.10	增加2.04个百分点
小计	1,111,968,437.90	857,870,494.73	22.85	-21.14	-19.23	减少1.82个百分点
光伏焊带	1,710,611,992.31	1,636,345,115.15	4.34	16.89	20.96	减少3.22个百分点
铝边框	2,781,680.76	2,778,819.06	0.10	-92.74	-92.86	增加1.68个百分点
小计	1,713,393,673.07	1,639,123,934.21	4.33	14.09	17.78	减少2.99个百分点

储能系统	837,636,987.27	767,106,329.61	8.42	79.97	95.90	减少 7.45 个百分点
其他产品	70,757,163.28	58,736,922.63	16.99	1,032.90	1,389.87	减少 19.89 个百分点
主营业务分地区情况						
分地区	营业收入	营业成本	毛利率 (%)	营业收入比上年增减 (%)	营业成本比上年增减 (%)	毛利率比上年增减 (%)
境内	3,645,278,818.87	3,253,470,543.28	10.75	11.95	18.26	减少 4.76 个百分点
境外	88,477,442.65	69,367,137.90	21.60	-30.49	-29.42	减少 1.19 个百分点
主营业务分销售模式情况						
销售模式	营业收入	营业成本	毛利率 (%)	营业收入比上年增减 (%)	营业成本比上年增减 (%)	毛利率比上年增减 (%)
直销	3,638,438,423.70	3,234,124,033.88	11.11	11.33	17.66	-4.78
OEM/ODM	95,317,837.82	88,713,647.30	6.93	-17.40	-11.86	减少 5.84 个百分点

主营业务分行业、分产品、分地区、分销售模式情况的说明

- 1、分产品说明：报告期内储能系统的营业收入和营业成本增加的主要原因是市场需求持续增长，公司销售订单充足所致；其他产品收入主要来源于工程承建及电费收入，同比变动较大的主要原因系上年同期数规模较小；中低压成套设备营业收入和营业成本下降主要系上期执行了马来西亚 JH1 数据中心机电项目但本期未有该类大项目获取所致；铜铝制品、铝边框非公司优势产品，由于其收入和成本规模基数较小，因此存在营业收入和营业成本波动较大的情况；
- 2、分地区说明：报告期内境外营业收入、营业成本较上年同期下降较大主要系直接来自境外客户的订单减少。

## (2). 产销量情况分析表

√适用 □不适用

主要产品	单位	生产量	销售量	库存量	生产量比上年增减 (%)	销售量比上年增减 (%)	库存量比上年增减 (%)
高低压母线	千安米	684,114.21	715,065.61	45,490.02	-6.57	-0.15	-40.49
光伏焊带	吨	18,983.61	19,034.48	402.69	11.03	12.33	-11.22
中低压成套设备	台	3,283.00	3,321.00	100.00	-60.12	-60.46	-27.54
铜铝材	吨	4,840.78	4,834.56	91.12	-10.19	-11.16	-43.41
储能产品	MWh	1,830.21	1,780.84	53.07	40.99	37.24	1,334.32

注：储能系统计量单位为 KWh、MWh、GWh,以电芯的额定容量为基础计算产销量。

产销量情况说明

报告期内高低压母线库存量较上期末大幅减少的主要原因是高低压母线根据客户交货期不同以及项目进度交货，期末未到交货期合同较同期减少，导致期末库存商品减少。

报告期内中低压成套设备同期执行了马来西亚 JH1 数据中心机电项目，但本期未有该类大项目获取，导致本期产量、销量较上期均有下降。

报告期内储能产品产量、销量均较上期大幅增长主要系订单充足所致，库存量比上期末增幅较大原因是本期末在手订单未执行结束所致。

### (3). 重大采购合同、重大销售合同的履行情况

适用 不适用

### (4). 成本分析表

单位：元 币种：人民币

分行业情况							
分行业	成本构成项目	本期金额	本期占总成本比例(%)	上年同期金额	上年同期占总成本比例(%)	本期金额较上年同期变动比例(%)	情况说明
其他输配电及控制设备制造	直接材料	3,061,328,227.28	92.13	2,597,311,362.57	91.15	17.87	
其他输配电及控制设备制造	直接人工	76,971,023.75	2.32	79,701,597.19	2.8	-3.43	
其他输配电及控制设备制造	制造费用	184,538,430.15	5.55	172,352,005.29	6.05	7.07	
分产品情况							
分产品	成本构成项目	本期金额	本期占总成本比例(%)	上年同期金额	上年同期占总成本比例(%)	本期金额较上年同期变动比例(%)	情况说明
高低压母线	直接材料	639,441,224.40	82.69	641,676,817.43	83.75	-0.35	
高低压母线	直接人工	37,231,352.73	4.81	34,297,681.26	4.48	8.55	
高低压母线	制造费用	96,658,375.71	12.5	90,187,905.02	11.77	7.17	
高低压母线	小计	773,330,952.84	100.00	766,162,403.71	100.00	0.94	
光伏焊带	直接材料	1,574,312,817.65	96.21	1,288,695,030.79	95.26	22.16	产量增加，料、工、费均相应增加
光伏焊带	直接人工	21,089,669.16	1.29	21,727,719.24	1.61	-2.94	
光伏焊带	制造费用	40,942,628.34	2.50	42,385,244.96	3.13	-3.4	
光伏焊带	小计	1,636,345,115.15	100.00	1,352,807,994.99	100.00	20.96	
中低压成套设备	直接材料	56,347,097.23	83.08	234,538,045.18	89.37	-75.98	营业收入减少，料、工、费均相应下
中低压成套设备	直接人工	4,746,695.28	7.00	11,999,616.93	4.57	-60.44	
中低压成套设备	制造费用	6,730,548.20	9.92	15,909,374.69	6.06	-57.69	
中低压成套	小计	67,824,340.71	100.00	262,447,036.80	100.00	-74.16	

设备							
铜铝材	直接材料	15,332,717.33	91.73	31,968,793.18	95.44	-52.04	营业收入减少, 直接材料相应减少
铜铝材	直接人工	407,963.35	2.44	499,618.94	1.49	-18.35	
铜铝材	制造费用	974,520.50	5.83	1,028,973.49	3.07	-5.29	
铜铝材	小计	16,715,201.18	100.00	33,497,385.61	100.00	-50.1	
铝边框	直接材料	2,480,851.59	89.28	35,924,266.71	92.28	-93.09	营业收入减少, 料、工、费均相应下降
铝边框	直接人工	72,759.13	2.62	764,309.54	1.96	-90.48	
铝边框	制造费用	225,208.34	8.10	2,239,485.89	5.75	-89.94	
铝边框	小计	2,778,819.06	100.00	38,928,062.14	100.00	-92.86	
储能产品	直接材料	721,026,518.63	93.99	364,508,409.28	93.09	97.81	营业收入增加, 料、工、费均相应增加
储能产品	直接人工	13,422,584.10	1.75	10,412,651.28	2.66	28.91	
储能产品	制造费用	32,657,226.88	4.26	16,658,613.93	4.25	96.04	
储能产品	小计	767,106,329.61	100.00	391,579,674.49	100.00	95.9	
其他产品	直接材料	52,387,000.45	89.19		0.00	不适用	
其他产品	制造费用	6,349,922.18	10.81	3,942,407.31	100.00	61.07	营业收入增加制造费用相应增加
其他产品	小计	58,736,922.63	100.00	3,942,407.31	101.00	1389.87	

成本分析其他情况说明

无

#### (5). 报告期主要子公司股权变动导致合并范围变化

适用 不适用

详见本报告“第八节 财务报告”之“九、合并范围的变更”。

#### (6). 公司报告期内业务、产品或服务发生重大变化或调整有关情况

适用 不适用

#### (7). 主要销售客户及主要供应商情况

属于同一控制人控制的客户或供应商视为同一客户或供应商合并列示, 受同一国有资产管理机构实际控制的除外。

下列客户及供应商信息按照同一控制口径合并计算列示的情况说明

不适用

#### A.公司主要销售客户情况

适用 不适用

前五名客户销售额212,784.76万元，占年度销售总额55.25%；其中前五名客户销售额中关联方销售额0万元，占年度销售总额0%。

#### 公司前五名客户

适用 不适用

单位：万元 币种：人民币

序号	客户名称	销售额	占年度销售总额比例 (%)	是否与上市公司存在 关联关系
1	客户 A	64,044.31	16.63	否
2	客户 B	54,870.04	14.25	否
3	客户 C	47,547.82	12.35	否
4	客户 D	32,723.64	8.50	否
5	客户 E	13,598.95	3.53	否
合计	/	212,784.76	55.25	/

报告期内向单个客户的销售比例超过总额的 50%、前 5 名客户中存在新增客户的或严重依赖于少数客户的情形

适用 不适用

本期前五名客户中，客户 C 和 E 为本报告期内新进入前五名的客户。

报告期内公司贸易业务收入占营业收入比例超过 10%的贸易业务前五名销售客户

适用 不适用

#### B.公司主要供应商情况

适用 不适用

前五名供应商采购额154,354.90万元，占年度采购总额49.35%；其中前五名供应商采购额中关联方采购额0万元，占年度采购总额0%。

#### 公司前五名供应商

适用 不适用

单位：万元 币种：人民币

序号	供应商名称	采购额	占年度采购总额比例 (%)	是否与上市公司存在 关联关系
1	供应商 A	42,845.04	13.70	否
2	供应商 B	33,713.83	10.78	否
3	供应商 C	32,124.83	10.27	否
4	供应商 D	22,557.99	7.21	否
5	供应商 E	23,113.21	7.39	否
合计	/	154,354.90	49.35	/

报告期内向单个供应商的采购比例超过总额的 50%、前 5 名供应商中存在新增供应商的或严重依赖于少数供应商的情形

适用 不适用

本期前五名供应商中，供货商 A 为本报告期内新进入前五名的供应商。

报告期内公司贸易业务收入占营业收入比例超过 10%的贸易业务前五名供应商

适用 不适用

**C. 报告期内公司存在贸易业务收入**

□适用 √不适用

**3、 费用**

√适用 □不适用

详见本节“利润表及现金流量表相关科目变动分析表”。

**4、 现金流**

√适用 □不适用

详见本节“利润表及现金流量表相关科目变动分析表”。

**(二) 非主营业务导致利润重大变化的说明**

√适用 □不适用

单位：元 币种：人民币

科目	金额	占利润总额比例(%)	形成原因	是否具有可持续性
非流动性资产处置损益	-6,493,502.64	-19.94	主要系报告期铝边框业务终止处理相关产线设备等所致。	否
其他收益	4,741,828.00	14.56	主要系报告期公司收到相关政府补助所致。	否
投资收益	5,258,277.57	16.15	主要系公司套期无效部分利得及公司理财收益	否

**(三) 资产、负债情况分析**

√适用 □不适用

**1、 资产及负债状况**

单位：元 币种：人民币

项目名称	本期期末数	本期期末数占总资产的比例(%)	上期期末数	上期期末数占总资产的比例(%)	本期期末金额较上期期末变动比例(%)	情况说明
应收票据	512,788,205.56	9.59	293,583,607.28	5.98	74.67	主要系本期银行承兑汇票结算金额增加所致
应收款项融资	161,516,405.04	3.02	30,915,749.34	0.63	422.44	主要系本期在手的银行承兑汇票金额增加所致
预付款项	81,801,815.48	1.53	33,248,684.84	0.68	146.03	主要系本期预付采购材料款金额增加所致

固定资产	1,268,711,973.32	23.72	519,696,559.86	10.59	144.13	主要系本期年产5GWh储能系统建设项目、中民投盐池共享储能电站项目转固所致
在建工程	79,747,077.44	1.49	709,341,362.89	14.46	-88.76	主要系本期年产5GWh储能系统建设项目、中民投盐池共享储能电站项目转固所致
递延所得税资产	55,725,993.58	1.04	42,695,558.14	0.87	30.52	主要系本期可抵扣亏损增加所致
一年内到期的非流动负债	271,533,080.96	5.08	138,929,366.03	2.83	95.45	主要系本期一年内到期的长期借款重分类增加所致
其他流动负债	341,860,329.56	6.39	220,887,913.75	4.50	54.77	主要系本期银行承兑汇票贴现未终止确认金额增加所致
长期借款	777,754,827.71	14.54	467,321,120.86	9.52	66.43	主要系本期因资金需求增加长期银行贷款所致

其他说明

无

公司尚未盈利的成因及对公司的影响

适用 不适用

无

**2、 境外资产情况**

√适用 □不适用

**(1). 资产规模**

其中：境外资产28,009,502.27（单位：元 币种：人民币），占总资产的比例为0.52%。

**(2). 境外资产占比较高的相关说明**

□适用 √不适用

**3、 截至报告期末主要资产受限情况**

√适用 □不适用

单位：元 币种：人民币

资产类别	期末账面价值	受限原因
货币资金	56,015,339.78	保函、票据等保证金
应收款项融资	9,024,479.93	质押开具应付票据
固定资产	739,986,371.50	银行贷款抵押
无形资产	152,848,126.59	银行贷款抵押
合计	957,874,317.80	/

**4、 其他说明**

□适用 √不适用

**(四) 行业经营性信息分析**

√适用 □不适用

报告期内行业经营性信息分析详见“第三节管理层讨论与分析”之“一、报告期内公司所从事的主要业务、经营模式、行业情况说明”。

**(五) 投资状况分析****对外股权投资总体分析**

√适用 □不适用

单位：元 币种：人民币

报告期投资额（元）	上年同期投资额（元）	变动幅度
12,781,499.57	16,029,853.67	-20.28

注：详情请参见“第八节、财务报告”之“七、合并财务报表项目注释 17、长期股权投资”。

**1、重大的股权投资**

√适用 □不适用

单位：万元 币种：人民币

被投资公司名称	主要业务	投资方式	投资金额	持股比例	资金来源	截至报告期末进展情况	本期投资损益	披露日期及索引（如有）
江苏威璞光电设备有限公司	光模块/组等光电产品的研发、生产、销售	新设	4,080	68%	自有资金	合资公司已成立，公司名称、注册资本、注册地址已作相关变更，威腾电气持股比例由51%增加至68%	不适用	公告名称：《威腾电气集团股份有限公司关于对外投资设立合资公司的公告》（公告编号：2025-020）
合计	/	/	4,080	/	/	/	/	/

**2、重大的非股权投资**

□适用 √不适用

3、以公允价值计量的金融资产

√适用 □不适用

单位：元 币种：人民币

资产类别	期初数	本期公允价值变动损益	计入权益的累计公允价值变动	本期计提的减值	本期购买金额	本期出售/赎回金额	其他变动	期末数
其他	46,920,451.84	17,424,180.61	30,406,460.29	-	702,433,025.00	709,436,350.00	133,617,452.30	221,365,220.04
其中：衍生金融资产	15,304,702.50	17,954,114.71	30,406,460.29		394,277,025.00	439,436,350.00	-2,913,137.50	15,592,815.00
应收款项融资	30,915,749.34	-529,934.10					131,130,589.80	161,516,405.04
其他权益工具投资	700,000.00				38,156,000.00			38,856,000.00
理财产品					270,000,000.00	270,000,000.00	5,400,000.00	5,400,000.00
合计	46,920,451.84	17,424,180.61	30,406,460.29	-	702,433,025.00	709,436,350.00	133,617,452.30	221,365,220.04

证券投资情况

□适用 √不适用

衍生品投资情况

√适用 □不适用

(1). 报告期内以套期保值为目的的衍生品投资

√适用 □不适用

单位：万元 币种：人民币

衍生品投资类型	初始投资金额	期初账面价值	本期公允价值变动损益	计入权益的累计公允价值变动	报告期内购入金额	报告期内售出金额	期末账面价值	期末账面价值占公司报告期末净资产比例(%)
商品期货套期保值		1,530.47	1,795.41	3,040.65	39,427.70	43,852.57	1,941.66	1.13
合计		1,530.47	1,795.41	3,040.65	39,427.70	43,852.57	1,941.66	1.13

<p>报告期内套期保值业务的会计政策、会计核算具体原则，以及与上一报告期相比是否发生重大变化的说明</p>	<p>不适用</p>
<p>报告期实际损益情况的说明</p>	<p>商品期货套期保值：为更好地应对原材料价格波动给公司经营带来的不利影响，公司对生产经营相关的原材料开展期货合约衍生品交易业务，业务规模均在批准额度内，具备明确的业务基础。报告期内，公司期货实际损益合计为 1,387.36 万元</p>
<p>套期保值效果的说明</p>	<p>公司从事套期保值为目的的期货合约业务均与公司日常经营需求紧密相关，遵循合法、谨慎、安全和有效的原则，降低了原材料价格波动对公司经营带来的不利影响，实现了预期风险管理目标</p>
<p>衍生品投资资金来源</p>	<p>自有资金</p>
<p>报告期衍生品持仓的风险分析及控制措施说明 (包括但不限于市场风险、流动性风险、信用风险、操作风险、法律风险等)</p>	<p>公司开展商品期货套保值业务旨在降低原料市场价格波动对生产经营成本的影响，充分利用期货市场的套期保值功能，有效控制市场风险，不进行投机交易，有利于提升公司整体防御风险能力，增强财务稳定性。</p> <p>1、交易风险分析</p> <p>公司进行商品期货套期保值业务不以投机、套利为目的，主要是为了有效控制和减少公司生产所用的铜、铝等原材料价格波动对公司带来的影响，但同时也会存在一定的风险：</p> <p>市场风险：因期货行情变动较大，可能产生价格波动风险，造成期货交易损失。</p> <p>资金风险：期货交易采取保证金和逐日盯市制度，如投入金额过大，可能造成资金流动性风险，甚至因为来不及补充保证金而被强行平仓带来实际损失。</p> <p>流动性风险：期货交易中，受市场流动性不足的限制，期货交易可能因为成交不活跃，造成难以成交而带来流动风险。</p> <p>技术风险：可能因为计算机系统不完备导致技术风险。</p> <p>政策风险：期货市场法律法规等政策如发生重大变化，可能引起市场波动或无法交易，从而带来的风险。</p> <p>2、风险控制措施</p> <p>将期货套期保值业务与公司生产经营相匹配，严格控制期货头寸，持续对套期保值的规模、期限进行优化组合，确保公司的利益；</p> <p>公司将合理使用自有资金用于商品期货套期保值业务，严格控制期货套期保值的资金规模，合理计划和使用保证金，在审议额度及期限内实施公司期货套期保值业务，同时，合理选择保值时点，避免市场流动性风险。</p> <p>公司已制定《期货、衍生品交易管理制度》，对套期保值业务的组织机构及其职责、审批权限、业务流程、交易风险控制等方面作出明确规定。所有参与套期保值的工作人员权责分离，不得交叉或越权</p>

	<p>行使其职责，确保相互监督制约。同时不断加强相关工作人员的职业道德教育及业务培训，提高相关人员的综合素质。</p> <p>公司设立符合要求的计算机系统及相关设施，确保交易工作正常开展。当发生故障时，及时采取相应的处理措施以减少损失。</p> <p>加强对国家及相关管理机构相关政策的把握和理解，及时合理地调整套期保值思路与方案。</p>
已投资衍生品报告期内市场价格或产品公允价值变动的情况，对衍生品公允价值的分析应披露具体使用的方法及相关假设与参数的设定	商品期货套期保值：公司对铜铝期货合约公允价值的分析，使用资产负债表日铜铝期货市场的公开报价
涉诉情况（如适用）	不适用
衍生品投资审批董事会公告披露日期（如有）	2025年4月26日
衍生品投资审批股东会公告披露日期（如有）	2025年5月20日

(2). 报告期内以投机为目的的衍生品投资

适用 不适用

其他说明

无

**4、 私募股权投资基金投资情况**

适用 不适用

其他说明

无

**5、 报告期内重大资产重组整合的具体进展情况**

适用 不适用

**(六) 重大资产和股权出售**

适用 不适用

(七) 主要控股参股公司分析

√适用 □不适用

主要子公司及对公司净利润影响达 10%以上的参股公司情况

√适用 □不适用

单位：万元 币种：人民币

公司名称	公司类型	主要业务	注册资本	总资产	净资产	营业收入	营业利润	净利润
威腾新材	子公司	电气产品制造	6,800.00	129,124.52	24,275.29	175,114.62	1,153.84	1,003.68
威腾电气成套	子公司	电气产品制造	10,000.00	27,625.26	12,704.06	11,618.14	-1,048.68	-823.11
西屋开关	子公司	电气产品制造	5,000.00	3,910.22	483.82	1,891.61	-781.37	-739.01
威腾能源科技	子公司	电气产品制造	35,000.00	142,115.39	39,760.59	83,067.80	1,365.89	1,468.30
威腾营销公司	子公司	电气产品销售	3,000.00	906.40	-28.82	352.10	-1,497.18	-1,507.85

- 1、威腾新材主营业务收入为 171,339.37 万元，主营业务利润为 11,984.09 万元；
- 2、电气成套主营业务收入为 11,221.66 万元，主营业务利润为 988.42 万元；
- 3、西屋开关主营业务收入为 1,855.69 万元，主营业务利润为 286.42 万元；
- 4、威腾能源科技主营业务收入为 81,561.04 万元，主营业务利润为 6,863.47 万元；
- 5、威腾营销公司主营业务收入为 352.10 万元，主营业务利润为 59.06 万元；

报告期内取得和处置子公司的情况

√适用 □不适用

公司名称	报告期内取得和处置子公司方式	对整体生产经营和业绩的影响
威腾电气集团营销管理（江苏）有限公司	设立	报告期内对整体业绩影响较小
梅州威腾智慧能源科技有限公司	设立	报告期内对整体业绩影响较小
威腾数智（广东）科技有限公司	设立	报告期内对整体业绩影响较小
江苏威璞光电设备有限公司	设立	公司于2025年4月11日召开第四届董事会第五次会议、第四届监事会第五次会议，审议通过了《关于对外投资设立合资公司的议案》，具体内容详见公司于2025年4月12日在上海证券交易所网站（www.sse.com.cn）披露的《威腾电气集团股份有限公司关于对外投资设立合资公司的公告》（公告编号：2025-020）

威腾新能源（山东）有限公司	设立	报告期内对整体业绩影响较小
镇江威智新能源科技有限公司	设立	报告期内对整体业绩影响较小
海南双岛新能源发展有限公司	设立	报告期内对整体业绩影响较小
吉林启能储能科技有限公司	设立	报告期内对整体业绩影响较小
广东好帮手丰诺电子科技有限公司	股权收购	报告期内对整体业绩影响较小
广东威腾新能源发展有限公司	注销	报告期内对整体业绩影响较小
西屋智慧家（江苏）科技有限公司	注销	报告期内对整体业绩影响较小
酒泉威腾能源科技有限公司	注销	报告期内对整体业绩影响较小
淮安嘉能新能源有限公司	股权出让	报告期内对整体业绩影响较小

其他说明

适用 不适用

#### （八）公司控制的结构化主体情况

适用 不适用

## 六、公司关于公司未来发展的讨论与分析

### (一) 行业格局和趋势

√适用 □不适用

关于行业格局和趋势请参见“第三节管理层讨论与分析”之“一、报告期内公司所从事的主要业务、经营模式、行业情况说明”之“（三）所处行业情况”。

### (二) 公司发展战略

√适用 □不适用

公司坚持以“让世界信赖中国电气”为使命，以电气为核心，以储能为支撑，聚焦电力、能源、算力三大行业领域的技术融合与场景落地，致力于为工业制造、电力电网、数据通讯、新能源、轨道交通、商业地产等行业客户提供优质的产品于一体化解决方案。

公司围绕“配电设备、储能系统、光伏新材”三大业务，以智能制造发展为导向，加强产业协同，加速推进光模块等光电产品业务发展，打造新的业务增长曲线；以全球化视野谋划发展，以科技创新为核心动力，立足行业前沿，精准对接“十五五”算电增长新需求，深挖国内市场，同时加快拓展“一带一路”沿线及全球新兴市场，构建双循环发展新格局，通过技术引领与管理变革，全面强化核心竞争力，实现公司可持续、高质量发展。

在配电设备领域，始终将母线业务作为核心基本盘，依托“威腾”、“ABB”双品牌，合力扩大市场份额，筑牢行业领军地位；以中低压成套设备和变压器业务为双支撑，以智能元器件及电力工程总包业务为双驱动，紧扣国家“算电协同”战略，统筹推进配电设备业务高效协同发展，牢固树立“母线领军企业及配电系统解决方案服务商”的专家形象；

在储能系统领域，以“全产品线布局，全产业链打造”为发展方向，构建系列化储能系统产品矩阵，筑牢制造核心竞争力。持续探索创新的商业模式，满足客户项目规划与建设、设备交付及运维管理的全方位需求。以储能业务的规模化发展，深度协同拉动配电设备业务。积极推进全球化战略布局，为国内外新能源市场贡献威腾智慧；

在光伏新材领域，顺应行业发展周期，保持稳健的经营策略，适时把握机遇。同时根据市场发展趋势，持续加强技术研发创新，丰富产品品类，致力于成为“领先的光伏焊带专业制造商”。

### (三) 经营计划

√适用 □不适用

2026年，公司将全面对标国家“十五五”战略部署，聚焦高质量发展，以经济指标、运营指标、管理指标、组织指标、创新指标协同引领，以ESG可持续发展为理念，以产品和服务品质为基石，以技术研发创新为驱动，加快项目落地投产，持续提升企业核心竞争力。

#### 1、稳固核心产业，打造协同发展新引擎

以配电设备、储能系统、光伏新材三大业务为坚实基本盘，强化储能与配电业务深度协同，以技术融合赋能场景落地，进一步放大规模效应；加速推进全球化战略布局，打造新增长点。通过核心业务的稳健发展与协同联动、新增长极的加速突破，激活企业发展活力，构筑高质量发展新引擎。

#### 2、优化营销体系，激发多元增长新动能

公司将持续优化营销组织架构，完善配套激励体系，提升各销售单元的市场拓展与业务能力。统筹推进品牌建设、升级市场营销能力，深化客户生态体系构建，打造协同发展的合作伙伴网络，推动营销体系实现全方位优化升级，助力公司构建长期竞争优势与稳健发展格局。

#### 3、强化科技创新，夯实核心竞争硬实力

公司坚持创新驱动的发展战略，持续完善科技创新体系。围绕核心业务关键技术领域，深化核心技术攻关、推动产品迭代升级、创新解决方案，强化研发项目全生命周期闭环管理，全面提

升研发质效。建立多元化创新激励机制，充分激发全员创新活力与技术团队攻坚能力。以持续的科技创新筑牢产业核心竞争力，为公司高质量发展注入持久的创新动能。

#### 4、深化数字转型，赋能企业发展高质量

公司持续推进信息化体系建设，推动企业运营向数字化升级。以“江苏省先进级智能工厂”为基础，以“星级工厂”创建为引领，聚焦精益生产、质量管控、运营管理三大维度，深化 AI 质检、数字员工等智能场景落地应用，全面提升运营质效，为公司高质量发展注入数字动能。

#### (四) 其他

适用 不适用

## 第四节 公司治理、环境和社会

### 一、公司治理相关情况说明

适用 不适用

公司确立了股东会、董事会组成的公司治理结构。公司根据《中华人民共和国公司法》《关于新公司法配套制度规则实施相关过渡期安排》《上市公司章程指引（2025年修订）》等相关法律法规、规章及其他规范性文件的规定，并结合公司实际情况不再设置监事会，由董事会审计委员会行使《公司法》规定的监事会职权；同时对《威腾电气集团股份有限公司章程》及公司部分治理制度进行相应修订。报告期内，公司治理情况具体如下：

#### （一）股东与股东会

报告期内，公司严格按照《公司法》《证券法》《公司章程》及《股东会议事规则》的规定，依法召集股东会，依法履行股东会的表决程序，及时披露股东会决议，充分保障公平、公开、公正对待全部股东。重视全体股东尤其是中小股东的权益，确保股东能够享有合法权益。2025年，公司共召开股东会5次，审议通过37项议案，律师列席了历次股东会会议并出具了法律意见书。

#### （二）董事与董事会

报告期内，公司董事会严格按照《公司法》《证券法》《上市公司治理准则》《公司章程》及《董事会议事规则》，依法行使职权，做出科学、迅速和谨慎的决策。公司董事会由9名董事组成，其中3名独立董事，包括1名会计专业人士，董事会的人员构成符合法律法规的要求，各位董事勤勉尽责履行职责和义务。2025年，公司共召开董事会10次，审议通过98项议案，充分发挥了董事会在公司治理中的重要作用。董事会下设审计委员会、战略与ESG委员会、薪酬与考核委员会、提名委员会共4个专门委员会，为规范公司治理、加强日常经营管理及重大事项科学决策等方面提供有力保障。2025年，公司共召开审计委员会6次，战略与ESG委员会3次，薪酬与考核委员会2次，提名委员会1次。

#### （三）公司治理制度完善

根据《公司法》《上海证券交易所科创板股票上市规则》《上海证券交易所科创板上市公司自律监督指引第1号——规范运作》等相关法律法规的规定，结合《公司章程》及公司实际情况，修订《股东会议事规则》《董事会议事规则》《关联交易管理制度》《重大投资经营决策管理制度》《融资与对外担保管理制度》《子公司管理办法》《董事、高级管理人员薪酬管理制度》《独立董事制度》《募集资金使用管理办法》《累积投票制度实施细则》《控股股东、实际控制人行为规范》《利润分配管理制度》等核心治理制度，并制定《董事、高级管理人员离职管理制度》《信息披露内部控制制度》《会计师事务所选聘制度》《独立董事专门会议工作制度》。

#### （四）独立性

公司与控股股东、实际控制人在业务、人员、资产、机构和财务等方面做到了完全分开，独立核算、独立承担责任与风险，具有独立完整的业务及自主经营能力。公司不存在为控股股东及其他关联方提供担保、财务资助、非经营性资金占用等情形，也不存在损害公司及其他股东利益的情形。

#### （五）绩效考核激励机制

报告期内，公司继续加强人力资源管理，积极推进人才引进与培养，持续完善绩效考核体系。推出多期限限制性股票激励计划，建立了对中高级管理人员、核心骨干员工的绩效评价标准和激励约束机制。公司实施股权激励计划有利于进一步建立和完善公司长效激励约束机制，增强公司凝聚力，共享公司发展成果，吸引和留住优秀人才，激发公司管理团队和业务骨干的工作热情，有效地将股东利益、公司发展和核心团队个人利益结合在一起，使各方共同关注公司的长远可持续发展。

#### （六）信息披露

报告期内，公司严格按照信息披露相关规定和要求，真实、准确、完整、及时、公平地披露了公司重大信息。董事会指定董事会秘书负责日常信息披露工作、接待投资者来访及咨询。董事会秘书办公室作为信息披露事务执行部门，在董事会秘书的领导下，负责信息披露的日常管理工作。公司信息披露的指定网站为上海证券交易所官网（www.sse.com.cn），公司信息披露的指定报刊为《上海证券报》《证券时报》，确保全体股东能够公平地获取公司信息。同时，公司严格遵循《投资者关系管理制度》，积极通过召开业绩说明会、接受投资者调研、接听回复投资者来电、来函及电子邮件、上证e互动投资者提问，为投资者提供股东会网络投票等多种形式，充分和投资者进行沟通交流，及时有效地回复投资者的关切，接受广大投资者对公司发展提出的意见和建议，增进投资者对公司的了解和认同，保护投资者合法权益。

#### （七）内部控制规范

报告期内，公司根据相关规定和要求，结合公司实际情况，在公司内部控制体系的基础上，对相关管理制度、管理流程进行梳理优化，提高公司的风险防范能力和规范运作水平。

#### （八）内幕信息知情人管理

报告期内，公司严格遵循《内幕信息及知情人管理制度》的规定和要求，通过内幕信息知情人备案、对外信息报送审查等措施，加强对内幕信息在公开前的报告、传递、编制、审核、披露等各个环节的内幕信息知情人登记管理，明确相关人员对未披露信息保密的义务和责任，强化公司的信息披露意识，有效避免信息披露违规事项的发生。

公司治理与法律、行政法规和中国证监会关于上市公司治理的规定是否存在重大差异；如有重大差异，应当说明原因

适用 不适用

**二、公司控股股东、实际控制人在保证公司资产、人员、财务、机构、业务等方面独立性的具体措施，以及影响公司独立性而采取的解决方案、工作进度及后续工作计划**

适用 不适用

控股股东、实际控制人及其控制的其他单位从事与公司相同或者相近业务的情况，以及同业竞争或者同业竞争情况发生较大变化对公司的影响、已采取的解决措施、解决进展以及后续解决计划

适用 不适用

控股股东、实际控制人及其控制的其他单位从事对公司构成重大不利影响的同业竞争情况

适用 不适用

**三、表决权差异安排在报告期内的实施和变化情况**

适用 不适用

**四、红筹架构公司治理情况**

适用 不适用

## 五、董事和高级管理人员的情况

## (一) 现任及报告期内离任董事、高级管理人员和核心技术人员持股变动及薪酬情况

√适用 □不适用

单位：股

姓名	职务	性别	年龄	任期起始日期	任期终止日期	年初持股数	年末持股数	年度内股份增减变动量	增减变动原因	报告期内从公司获得的税前薪酬总额(万元)	是否在公司关联方获取薪酬
蒋文功	董事长	男	57	2015年11月	2027年11月	34,937,167	35,287,167	350,000	股权激励	99.07	否
	核心技术人员			2015年11月	/						
柴继涛	总经理	男	57	2016年5月	2027年11月	0	140,000	140,000	股权激励	89.64	否
	董事			2018年11月	2027年11月						
	核心技术人员			2021年12月	/						
吴波	董事	男	55	2015年11月	2025年8月	0	105,000	105,000	股权激励	53.69	否
	职工代表董事			2025年8月	2027年11月						
	董事会秘书			2015年11月	2027年11月						
张明荣	董事	男	55	2019年10月	2027年11月	0	0	0	/	0	是
蒋政达	董事	男	35	2024年11月	2027年11月	3,200	18,900	15,700	股权激励	29.04	否

陈婧	董事	女	49	2025年10月	2027年11月	0	0	0	/	0	是
林明耀	独立董事	男	67	2023年2月	2027年11月	0	0	0	/	9.6	否
窦晓波	独立董事	男	46	2024年11月	2027年11月	0	0	0	/	9.6	否
谢竹云	独立董事	男	50	2024年11月	2027年11月	0	0	0	/	9.6	否
奚晓敏 (离任)	董事	女	45	2024年11月	2025年8月	0	0	0	/	0	是
耿昌金	副总经理	男	53	2015年11月	2027年11月	0	105,000	105,000	/	33.96	否
周金博	副总经理	男	43	2021年12月	2027年11月	12,000	40,500	28,500	股权激励	52.47	否
程素娟	财务总监	女	45	2024年11月	2027年11月	6,000	15,500	9,500	股权激励	29.27	否
施国斌	核心技术人员	男	56	2015年11月	/	6,000	4,500	-1,500	股权激励	27.73	否
黄克锋	核心技术人员	男	48	2015年11月	/	8,000	22,000	14,000	股权激励	31.22	否
合计	/	/	/	/	/	34,972,367	35,738,567	766,200	/	474.89	/

姓名	主要工作经历
蒋文功	1969年出生，中国国籍，无境外永久居留权，本科学历。1990年10月起至1995年10月在扬中市博爱开关厂任厂长；1995年10月起至2003年12月在扬中市通华电器厂有限公司任总经理；2004年1月起至2015年11月，历任威腾有限董事、董事长、总经理；2015年11月起至2016年6月，任威腾电气总经理；2015年11月起至今，任威腾电气董事长。
柴继涛	1969年出生，中国国籍，无境外永久居留权，硕士研究生学历。1991年7月起至1993年4月，任中国石化集团南京化学工业有限公司机修安装厂技术员；1993年4月起至2004年1月，历任江苏华夏电器集团有限公司技术员、研究所所长、副总经理、总经理；2004年2月起至2004年9月，任现代重工（中国）电气有限公司企划部经理；2004年10月起至2012年8月，任江苏有能电气成套有限公司总经理；2012年9月起至2015年9月，任有能集团有限公司执行总裁；2015年10月起至2016年5月，任威腾电气运营管理中心总监；2016

	年5月起至今，任威腾电气总经理；2018年11月起至今，任威腾电气董事、总经理。
吴波	1971年出生，中国国籍，无境外永久居留权，本科学历。1992年7月起至1997年2月，历任镇江汽车钢圈厂出纳，成本会计，财务部副经理等职；1997年3月起至2009年8月，历任广东健力宝集团有限公司及下属公司成本经理、财务经理、财务总监等职；2009年9月起至2010年3月，任镇江中燃百江能源有限公司财务经理；2010年4月起至2013年9月，任镇江荣德新能源科技有限公司财务经理；2013年11月起至2015年11月，历任江苏威腾母线有限公司财务副总监，董事；2015年11月起至2024年11月，任威腾电气财务总监。2015年11月起至2025年8月，任威腾电气董事。2025年8月至今，任威腾电气职工代表董事；2024年11月至今，任威腾电气董事会秘书。
张明荣	1971年出生，中国国籍，无境外永久居留权，本科学历。1992年9月起至2009年9月，历任扬中经济开发区企业服务中心副主任、经贸部副部长；2009年10月起至2015年4月，任扬中发改经信委监察室主任、民营经济发展办公室主任；2015年5月起至2022年8月，任绿洲新城副总经理、董事；2022年8月起至今，任绿洲新城副总经理。2019年10月起至今，任威腾电气董事。
蒋政达	1991年出生，中国国籍，无境外永久居留权，本科学历。2015年5月起至2017年1月，历任威腾电气母线制造中心装配工；2017年2月起至2018年1月，历任威腾电气研发中心项目工程师；2018年2月起至2020年8月，任威腾电气国际业务部项目管理员；2020年9月起至2023年11月，任西屋智慧家运营总监；2023年12月起至2025年1月，任西屋开关设备总监；2025年2月起至今，任威腾电气集采中心总监；2024年11月起至今，任威腾电气董事。
陈婧	1977年出生，商学硕士。曾任江苏银行上海分行公司业务部、投资银行部产品经理，江苏银行镇江分行投资银行部团队经理、总经理助理，江苏金信金融控股集团有限公司金融运营服务部业务副总监。现任江苏金信金融控股集团有限公司金融运营服务部业务副总监；2025年10月起至今，任威腾电气董事。
林明耀	1959年出生，中国国籍，无境外永久居留权，博士研究生学历。1975年7月起至1978年9月，任江阴市璜塘医院医生；1985年5月起至今，历任东南大学电气工程学院讲师、副教授、教授。2023年2月起至今，任威腾电气独立董事。现任东南大学电气工程学院教授、江苏省电力工程实验中心主任。
窦晓波	1979年出生，中国国籍，无境外永久居留权，博士研究生学历。2006年9月起至今，历任东南大学电气工程学院讲师、副教授、教授。2024年11月至今，任威腾电气独立董事。现任东南大学电气工程学院教授、博士生导师。
谢竹云	1975年出生，中国国籍，无境外永久居留权，博士研究生学历，加拿大约克大学访问学者。1997年7月至今，历任江苏大学财经学院讲师、副教授、MPAcc教育中心主任；2024年11月起至今，任威腾电气独立董事。现任江苏大学MPAcc教育中心主任、江苏大学财经学院会计学专业副教授、威腾电气独立董事。
耿昌金	1973年出生，中国国籍，无境外永久居留权，本科学历。1995年7月起至2007年10月，历任有能集团有限公司技术员、营销部副经理、经理、营销总公司副经理等职；2007年11月起至2015年11月，任江苏威腾母线有限公司副总经理、营销管理中心总监；2015年11月起至2021年11月，任威腾电气副总经理、营销中心总监；2021年12月起至今，任威腾电气副总经理。
周金博	1983年出生，中国国籍，无境外永久居留权，硕士研究生学历。2010年4月起至2012年3月，任江苏有能新能源有限公司控制部部长；2012年4月起至2018年2月，任江苏有能新能源有限公司总工程师；2018年3月起至今，任威腾电气南京研发中心总监。2021年12月起至今，任威腾电气副总经理。
程素娟	1980年出生，中国国籍，无境外永久居留权，本科学历。2004年7月起至2004年9月，任江洲乳品有限公司出纳会计；2004年10月起

	至 2005 年 4 月，任镇江圣富龙电气有限公司出纳会计；2005 年 5 月起至 2010 年 11 月，历任江苏美盛农资有限公司出纳、成本、总账会计；2010 年 12 月起至 2011 年 2 月，任宜禾股份有限公司财务经理；2011 年 3 月至今 2024 年 11 月，任威腾电气财务经理、财务副总监。2024 年 11 月起至今，任威腾电气财务总监。
施国斌	1970 年出生，中国国籍，无境外永久居留权，大专学历。1993 年 12 月起至 2003 年 12 月，历任有能集团技术员、技术部副部长、部长等职；2004 年 1 月起至 2015 年 11 月，历任威腾有限总经理助理、副总经理；2015 年 12 月起至 2021 年 12 月，任威腾电气副总经理。现任威腾电气技术中心常务副总监。
黄克锋	1978 年出生，中国国籍，无境外永久居留权，大专学历。1997 年 8 月起至 2002 年 7 月，任江苏索普化工股份有限公司 DCS 中控室工程师；2002 年 10 月起至 2010 年 6 月，历任江苏华夏电气集团检验中心主任助理、技术中心主任、总师办主任；2010 年 7 月起至 2014 年 7 月，任有能集团有限公司核电事业部总经理；2014 年 8 月起至 2015 年 12 月，历任威腾有限树脂母线事业部总经理、制造中心副总经理；2016 年 1 月起 2022 年 12 月，任威腾电气技术中心常务副总监；2023 年 1 月至 2023 年 9 月，任威腾电气营销中心总监；2023 年 10 月至今，任威腾智慧能源总经理。2018 年 11 月起至 2021 年 11 月，任威腾电气监事会主席。现任威腾智慧能源总经理。

其它情况说明

√适用 □不适用

序号	姓名	公司职务	间接持股(股)	间接持股方式
1	蒋文功	董事长、核心技术人员	11,158,485	通过威腾投资间接持有公司股份 8,491,818 股，通过博爱投资间接持有公司股份 2,666,667 股
2	柴继涛	董事、总经理、核心技术人员	8,280,686	通过威腾投资间接持有公司股份 7,964,019 股，通过博爱投资间接持有公司股份 316,667 股
3	蒋政达	董事	6,256,484	通过威腾投资间接持有公司股份 5,114,817 股，通过博爱投资间接持有公司股份 1,141,667 股
4	吴波	职工代表董事、董事会秘书	416,725	通过威腾投资间接持有公司股份 416,725 股
5	耿昌金	副总经理	633,329	通过威腾投资间接持有公司股份 633,329 股
6	程素娟	财务总监	133,325	通过威腾投资间接持有公司股份 133,325 股
7	黄克锋	核心技术人员	150,008	通过威腾投资间接持有公司股份 150,008 股
8	施国斌	核心技术人员	466,705	通过威腾投资间接持有公司股份 466,705 股



**(二) 现任及报告期内离任董事和高级管理人员的任职情况****1、 在股东单位任职情况**

√适用 □不适用

任职人员姓名	股东单位名称	在股东单位担任的职务	任期起始日期	任期终止日期
蒋文功	江苏威腾投资管理有限公司	董事长	2009年9月	/
蒋政达	江苏威腾投资管理有限公司	总经理、董事	2015年11月	/
吴波	镇江博爱投资有限公司	监事	2015年9月	/
张明荣	扬中绿洲新城实业集团有限公司	副总经理	2015年5月	/
在股东单位任职情况的说明	董事长蒋文功任职的江苏威腾投资管理有限公司是威腾电气员工持股平台，不存在其他经营业务；董事吴波任职的镇江博爱投资有限公司是威腾电气员工持股平台，不存在其他经营业务。			

**2、 在其他单位任职情况**

√适用 □不适用

任职人员姓名	其他单位名称	在其他单位担任的职务	任期起始日期	任期终止日期
蒋文功	江苏威腾电力科技有限公司	董事长	2018年10月	2025年5月
	江苏威腾新材料科技有限公司	董事长	2015年8月	/
		执行董事	2024年12月	/
	江苏威腾新材料科技有限公司镇江大港分公司	董事长,执行董事	2019年8月	/
	江苏威腾能源科技有限公司	执行董事	2014年12月	/
	江苏威腾变压器有限公司	执行董事	2016年3月	2025年1月
	西屋开关设备(江苏)有限公司	董事	2018年2月	/
	西屋母线(江苏)有限公司	董事	2017年11月	/
	江苏威腾新能源发展有限公司	董事	2023年5月	2025年10月
		董事长	2025年10月	/
	江苏威腾 ABB 母线有限公司	董事长	2024年12月	/
	甘肃华源肥业有限责任公司	监事	2014年3月	/
江苏柏洋投资管理有限公司	执行董事	2015年12月	/	
江苏腾达投资控股有限公司	执行董事	2021年10月	/	
柴继涛	西屋母线(江苏)有限公司	经理	2020年3月	/
	西屋开关设备(江苏)有	董事长,经理	2021年1月	/

	限公司			
	西屋智慧家(江苏)有限公司	董事	2017年10月	2025年6月
	威腾电气集团电力工程有限公司	执行董事	2024年3月	/
	江苏威腾新能源发展有限公司	总经理,董事	2023年5月	/
	甘肃威腾能源科技有限公司	执行董事	2023年7月	/
	威腾智慧能源(江苏)有限公司	执行董事	2023年9月	/
	酒泉威腾能源科技有限公司	执行董事	2024年6月	2025年12月
	金塔威腾能源科技有限公司	执行董事	2024年6月	/
	江苏威腾新材料科技有限公司	董事	2024年12月	/
	江苏威腾电气成套有限公司	董事	2024年12月	/
	威腾电气集团电力工程有限公司	执行董事	2024年3月	/
	江苏威腾 ABB 母线有限公司	董事	2024年12月	/
吴波	江苏威腾能源科技有限公司	监事	2014年12月	2025年10月
	江苏威腾电气成套有限公司	监事	2014年4月	2025年7月
	上海威腾数智电气有限公司	监事	2015年8月	/
	江苏威腾新材料科技有限公司	监事	2015年8月	/
	江苏威腾变压器有限公司	监事	2016年3月	/
	西屋母线(江苏)有限公司	监事	2016年12月	2026年3月
	西屋开关设备(江苏)有限公司	监事	2017年2月	/
	威腾电气集团电力工程有限公司	监事	2021年12月	/
	杭州长昊新能实业有限公司	董事	2023年8月	2025年9月
	江苏威腾电力科技有限公司	监事	2023年10月	/
	广东好帮手丰诺电子科技有限公司	董事	2024年7月	/
	江苏威腾 ABB 母线有限公司	董事	2024年12月	2027年12月
	江苏威璞光电设备有限公司	经理,董事	2025年4月	2025年11月
		董事长,经理	2025年11月	/

张明荣	扬中市交通投资发展有限公司	董事	2009年4月	/
	金湖家和国际家居有限公司	董事	2020年3月	/
	扬中中燃清洁能源有限公司	副董事长	2020年12月	/
	金山职业技术学院	理事	2022年6月	/
	上海宜陶科技有限公司	董事长	2022年12月	/
	扬中市绿洲产业投资集团有限公司	董事	2024年5月	/
蒋政达	西屋母线(江苏)有限公司	董事长	2017年11月	/
	西屋智慧家(江苏)科技有限公司	董事	2019年11月	/
陈婧	江苏金信金融控股集团有限公司	金融运营服务部业务副总监	2022年11月	/
林明耀	东南大学	教授	1985年5月	/
	江苏大烨智能电气股份有限公司	独立董事	2020年12月	2026年11月
	峰岬科技(深圳)股份有限公司	独立非执行董事	2025年4月	/
	江苏嘉轩智能工业科技股份有限公司	董事	2024年5月	/
	宁波英凯智能装备有限公司	执行董事兼总经理	2023年3月	2026年3月
		经理、董事	2026年3月	/
	南京致源电气科技有限公司	执行董事兼总经理	2013年3月	/
	江苏中智通能电气有限公司	监事	2010年12月	/
窦晓波	东南大学	教授	2006年9月	/
	国电南瑞科技股份有限公司	独立董事	2021年5月	2028年1月
	南京国铁电气有限责任公司	董事	2018年8月	/
谢竹云	江苏大学	副教授、MPAcc中心主任	1997年7月	/
	华耀光电科技股份有限公司	董事	2022年6月	2025年4月
	镇江三维输送装备股份有限公司	独立董事	2020年6月	2027年1月
	镇江交通产业集团有限公司	董事	2022年2月	/
	太仓展新胶粘材料股份有限公司	独立董事	2025年11月	/
	浙江洪波科技股份有限公司	独立董事	2025年2月	2025年9月
耿昌金	上海威腾数智电气有限公司	执行董事	2020年8月	/

	西屋能源科技(江苏)有限公司	董事	2019年6月	/
奚晓敏(离任)	江苏金信金融控股集团有限公司	金融市场部副部长	2023年7月	2025年8月
	苏州科阳半导体有限公司	董事	2023年4月	2025年9月
在其他单位任职情况的说明				

### (三) 董事、高级管理人员和核心技术人员薪酬情况

√适用 □不适用

单位：万元 币种：人民币

董事、高级管理人员薪酬的决策程序	根据《公司章程》《董事会薪酬与考核委员会议事规则》的相关规定，公司董事和高级管理人员的报酬由董事会薪酬与考核委员会考核通过并提交董事会及股东会审议通过；高级管理人员的报酬事项由董事会批准。
董事在董事会讨论本人薪酬事项时是否回避	是
薪酬与考核委员会或独立董事专门会议关于董事、高级管理人员薪酬事项发表建议的具体情况	公司于2025年4月24日召开了第四届董事会薪酬与考核委员会第一次会议，关联委员回避表决，其余参会委员一致同意审议通过了《关于2025年度董事薪酬方案的议案》《关于2025年度高级管理人员薪酬方案的议案》。薪酬与考核委员会对董事和高级管理人员薪酬进行审核后，依据权限分别提交董事会及股东会审议。
董事、高级管理人员薪酬确定依据	在公司担任具体职务的董事、高级管理人员，根据其在公司的具体任职岗位领取相应报酬；独立董事享有固定金额的独董津贴；不在公司担任具体职务的董事（不含独立董事）不在公司领取报酬。
董事和高级管理人员薪酬的实际支付情况	董事和高级管理人员报酬的实际支付情况与年报披露的数据相符。
报告期末全体董事和高级管理人员实际获得的薪酬合计	415.94
报告期末核心技术人员实际获得的薪酬合计	247.66
报告期末全体董事和高级管理人员实际获得薪酬的考核依据和完成情况	报告期内，领取独立董事津贴的独立董事及未在公司领取薪酬的非独立董事不适用薪酬考核；在公司领取薪酬的非独立董事、高级管理人员，根据公司相关薪酬与考核规定，对其进行综合绩效考核评定。
报告期末全体董事和高级管理人员实际获得薪酬的递延支付安排	不适用
报告期末全体董事和高级管理人员实际获得薪酬的止付追索情况	不适用

### (四) 公司董事、高级管理人员和核心技术人员变动情况

√适用 □不适用

姓名	担任的职务	变动情形	变动原因
奚晓敏	董事	离任	个人原因

陈婧	董事	选举	工作调动
吴波	董事	离任	工作调动
吴波	职工代表董事	选举	工作调动

**(五) 近三年受证券监管机构处罚的情况说明**

□适用 √不适用

**(六) 其他**

□适用 √不适用

**六、董事履行职责情况****(一) 董事参加董事会和股东会的情况**

董事姓名	是否独立董事	参加董事会情况						参加股东会情况
		本年应参加董事会次数	亲自出席次数	以通讯方式参加次数	委托出席次数	缺席次数	是否连续两次未亲自参加会议	出席股东会的次数
蒋文功	否	10	10	0	0	0	否	5
柴继涛	否	10	10	1	0	0	否	5
吴波	否	10	10	0	0	0	否	5
蒋政达	否	10	10	0	0	0	否	5
张明荣	否	10	10	6	0	0	否	5
陈婧	否	4	4	2	0	0	否	2
奚晓敏 (离任)	否	4	4	1	0	0	否	2
林明耀	是	10	10	6	0	0	否	5
窦晓波	是	10	10	8	0	0	否	5
谢竹云	是	10	10	7	0	0	否	5

连续两次未亲自出席董事会会议的说明

□适用 √不适用

年内召开董事会会议次数	10
其中：现场会议次数	0
通讯方式召开会议次数	0
现场结合通讯方式召开会议次数	10

**(二) 董事对公司有关事项提出异议的情况**

□适用 √不适用

**(三) 其他**

□适用 √不适用

**七、董事会下设专门委员会情况**

√适用 □不适用

**(一) 董事会下设专门委员会成员情况**

专门委员会类别	成员姓名
审计委员会	张明荣、谢竹云、窦晓波
提名委员会	林明耀、谢竹云、吴波
薪酬与考核委员会	林明耀、窦晓波、蒋政达
战略与 ESG 委员会	蒋文功、林明耀、柴继涛

**(二) 报告期内薪酬与考核委员会召开2次会议**

召开日期	会议内容	重要意见和建议	其他履行职责情况
2025 年 4 月 24 日	审议通过了如下议案： 1、《关于 2025 年度董事薪酬方案的议案》 2、《关于 2025 年度高级管理人员薪酬方案的议案》	经过充分沟通讨论，一致通过所有议案。	无
2025 年 11 月 10 日	审议通过了如下议案： 1、《关于调整 2022 年限制性股票激励计划相关事项的议案》 2、《关于调整“奋发者一号”2023 年限制性股票激励计划相关事项的议案》 3、《关于作废部分已授予尚未归属的限制性股票的议案》 4、《关于公司 2022 年限制性股票激励计划首次授予部分第三个归属期符合归属条件的议案》 5、《关于公司 2022 年限制性股票激励计划预留授予部分第二个归属期符合归属条件的议案》 6、《关于公司“奋发者一号”2023 年限制性股票激励计划首次授予部分第二个归属期符合归属条件的议案》 7、《关于公司“奋发者一号”2023 年限制性股票激励计划预留授予部分第一个归属期符合归属条件的议案》	经过充分沟通讨论，一致通过所有议案。	无

**(三) 报告期内提名委员会召开1次会议**

召开日期	会议内容	重要意见和建议	其他履行职责情况
2025 年 8 月 25 日	审议通过了如下议案： 1、《关于补选公司第四届董事会非独立董事的议案》	经过充分沟通讨论，一致通过所有议案。	无

**(四) 报告期内战略与 ESG委员会召开3次会议**

召开日期	会议内容	重要意见和建议	其他履行职责情况
2025 年 4 月 11 日	审议通过了如下议案： 1、《关于对外投资设立合资公司的议案》	经过充分沟通讨论，一致通过所有议案。	无
2025 年 4 月 24 日	审议通过了如下议案： 1、《关于公司<2024 年度环境、社会及公司治理（ESG）报告>的议案》	经过充分沟通讨论，一致通过所有议案。	无

	2、《关于提请股东大会授权董事会以简易程序向特定对象发行股票的议案》		
2025年11月10日	审议通过了如下议案： 1、《关于公司符合以简易程序向特定对象发行A股股票条件的议案》 2、《关于公司2025年度以简易程序向特定对象发行A股股票方案的议案》	经过充分沟通讨论，一致通过所有议案。	无

**(五) 报告期内审计委员会召开6次会议**

召开日期	会议内容	重要意见和建议	其他履行职责情况
2025年4月24日	审议通过了如下议案： 1、《关于2024年年度报告及其摘要的议案》 2、《关于2024年度募集资金存放与使用情况专项报告的议案》 3、《关于董事会审计委员会2024年度履职情况报告的议案》 4、《关于2024年度内部控制评价报告的议案》 5、《关于确认2024年度<审计报告>及<内部控制审计报告>的议案》 6、《关于2025年度日常关联交易预计的议案》 7、《关于2025年度预计为全资及控股子公司提供综合授信担保的议案》 8、《关于2025年度申请使用综合授信额度的议案》 9、《关于开展套期保值业务的议案》 10、《关于<董事会审计委员会对会计师事务所履行监督职责情况报告>的议案》 11、《关于<公司对会计师事务所履职情况的评估报告>的议案》 12、《关于续聘中审众环会计师事务所（特殊普通合伙）为公司2025年度财务审计机构及内控审计机构的议案》	经过充分沟通讨论，一致通过所有议案。	无
2025年4月25日	审议通过了如下议案： 1、《关于2025年第一季度报告的议案》	经过充分沟通讨论，一致通过所有议案。	无
2025年8月25日	审议通过了如下议案： 1、《关于2025年半年度报告及其摘要的议案》	经过充分沟通讨论，一致通过所有议案。	无
2025年10月27日	审议通过了如下议案： 1、《关于2025年第三季度报告的议案》	经过充分沟通讨论，一致通过所有议案。	无
2025年11月7日	审议通过了如下议案： 1、《关于公司<2025年1-9月、2024年度、2023年度、2022年度非经常性损益明细>的议案》	经过充分沟通讨论，一致通过所有议案。	无

2025 年 11 月 27 日	审议通过了如下议案： 1、《关于新增 2025 年度日常关联交易预计的议案》	经过充分沟通讨论，一致通过所有议案。	无
------------------------	---	--------------------	---

#### (六) 存在异议事项的具体情况

适用 不适用

#### 八、审计委员会发现公司存在风险的说明

适用 不适用

审计委员会对报告期内的监督事项无异议。

#### 九、报告期末母公司和主要子公司的员工情况

##### (一) 员工情况

母公司在职员工的数量	493
主要子公司在职员工的数量	1,152
在职员工的数量合计	1,645
母公司及主要子公司需承担费用的离退休职工人数	0
专业构成	
专业构成类别	专业构成人数
生产人员	725
管理人员	268
销售人员	307
技术人员	345
合计	1,645
教育程度	
教育程度类别	数量（人）
硕士研究生、博士研究生	34
本科	515
专科	741
高中及以下	355
合计	1,645

##### (二) 薪酬政策

适用 不适用

1、公司根据员工的经验、职责、工作技能、绩效表现及市场定位等因素，并参照如下原则核定员工薪资：

公平性原则：薪酬以体现工资的外部公平、内部公平和个人公平；

竞争性原则：薪酬以提高市场竞争力和对人才吸引力为导向；

激励性原则：薪酬以增强工资激励性为导向，通过绩效工资和奖金等激励性工资的设计激发员工工作积极性；

经济性原则：薪酬水平须与公司的经济效益和承受能力保持一致；

2、员工的工资由基本工资、绩效工资、年终奖金等组成，且不低于当地政府规定的最低工资标准，每月按时发放，公司每年定期组织年度绩效评估，员工薪酬是否调整以及调整幅度将根据薪

酬市场变化情况、物价指数、公司的效益、员工的岗位变动情况、职级升降情况以及员工的绩效表现等综合评定。

### (三) 培训计划

适用 不适用

为促进公司在同行业的竞争优势，吸引和留住人才，公司提供各类专业知识、专业技能、通用管理等方面的培训课程。专业上公司不断积累专业知识经验，培养了一批内部讲师，逐步建立全面的专业培训体系，帮助员工提升职业知识和技能；管理上与外部机构合作，为管理团队提升管理理念和管理技能，从而更加科学有效地管理团队、激励团队，提升企业凝聚力。最终帮助公司与员工共同学习，共同进步，共同发展。

### (四) 劳务外包情况

适用 不适用

## 十、利润分配或资本公积金转增预案

### (一) 现金分红政策的制定、执行或调整情况

适用 不适用

一、根据中国证监会《上市公司监管指引第3号——上市公司现金分红》等相关规定的要求，公司在《公司章程》中明确了利润分配的原则及形式、现金分红的具体条件及比例、股票股利的分配条件、利润分配政策调整的决策程序和机制等事项。报告期内，公司现金分红政策未发生调整。报告期内，公司利润分配政策如下：

#### (一) 公司利润分配政策的基本原则

公司的利润分配政策保持连续性和稳定性，并坚持按照法定顺序分配利润和同股同权、同股同利的原则，重视对投资者的合理投资回报，兼顾全体股东的整体利益及公司的可持续发展。公司对利润分配政策的决策和论证应当充分考虑独立董事和公众投资者的意见。

#### (二) 公司利润分配具体政策

利润分配的形式：公司采取现金方式或者现金与股票相结合等法律法规允许的方式分配股利。具备现金分红条件的，应当采用现金分红进行利润分配。公司利润分配不得超过累计可供股东分配的利润范围，不得损害公司持续经营能力。

公司在经营情况良好，并且董事会认为公司股票价格与公司股本规模不匹配、发放股票股利有利于公司全体股东整体利益时，可以在满足上述现金分红的条件下，提出股票股利分配预案。采用股票股利进行利润分配的，应当具有公司成长性、每股净资产的摊薄等真实合理因素。

公司拟实施现金分红的，应同时满足以下条件：

- 1、公司该年度实现的可分配利润（即公司弥补亏损、提取公积金后所余的税后利润）为正值，且现金充裕，满足公司正常生产经营的资金需求，公司外部经营环境和经营状况未发生重大不利变化，实施现金分红不会影响公司后续持续经营。
- 2、审计机构对公司该年度财务报告出具标准无保留意见的审计报告。
- 3、公司无重大投资计划或者重大资金支出等事项发生（募集资金项目除外）。

公司现金股利政策目标为剩余股利。

当公司最近一年审计报告为非无保留意见或带与持续经营相关的重大不确定性段落的无保留意见或资产负债率超过70%或经营性现金流为负时，可以不进行利润分配。

(三) 利润分配期间间隔：在符合现金分红条件的情况下，公司原则上每年度进行一次现金分红。公司董事会可以根据当期的盈利规模、现金流状况、发展阶段及资金需求状况，提议公司进行中期分红。

#### (四) 现金、股票分红具体条件和比例

1、在公司年度报告期内盈利且累计未分配利润为正数且保证公司能够持续经营和长期发展的前提下，如公司无重大资金支出安排，公司应当优先采取现金方式分配股利；如满足实施现金分红的条件，公司每年以现金方式分配的利润不低于当年实现的可供股东分配的利润的10%，且最

近三年以现金方式累计分配的利润不少于最近三年实现的年均可分配利润的30%。具体每个年度的分红比例由董事会根据公司年度盈利状况和未来资金使用计划提出预案。

2、在公司经营状况良好，且董事会认为公司每股收益、股票价格与公司股本规模、股本结构不匹配时，公司可以在满足上述现金分红比例的前提下，同时采取发放股票股利的方式分配利润。公司在确定以股票方式分配利润的具体金额时，应当充分考虑以股票方式分配利润后的总股本是否与公司目前的经营规模、盈利增长速度相适应，并考虑对未来债权融资成本的影响，以确保利润分配方案符合全体股东的整体利益和长远利益。

3、公司董事会应当综合考虑所处行业特点、发展阶段、自身经营模式、盈利水平、债务偿还能力、是否有重大资金支出安排和投资者回报等因素，区分下列情形，并按照本章程规定的程序，提出差异化的现金分红政策：

(1) 公司发展阶段属成熟期且无重大资金支出安排的，进行利润分配时，现金分红在本次利润分配中所占比例最低应当达到80%。

(2) 公司发展阶段属成熟期且有重大资金支出安排的，进行利润分配时，现金分红在本次利润分配中所占比例最低应当达到40%。

(3) 公司发展阶段属成长期且有重大资金支出安排的，进行利润分配时，现金分红在本次利润分配中所占比例最低应当达到20%。

(4) 公司发展阶段不易区分但有重大资金支出安排的，可以按照前项规定处理。

4、上述重大资金支出事项是指以下任一情形：

(1) 公司未来十二个月内拟对外投资、收购或购买资产累计支出达到或超过公司最近一次经审计净资产的30%或资产总额的20%。

(2) 当年经营活动产生的现金流量净额为负。

(3) 中国证监会或者上海证券交易所规定的其他情形。

(五) 公司拟进行利润分配时，应按照以下决策程序和机制对利润分配方案进行研究论证：

1、进行利润分配时，公司管理层、董事会应当在充分考虑公司持续经营能力、保证正常生产经营及业务发展所需资金和重视对投资者的合理投资回报的前提下，研究论证利润分配预案。

2、公司董事会拟订具体的利润分配预案时，应当遵守我国有关法律、行政法规、部门规章和本章程规定的利润分配政策。

3、独立董事可以征集中小股东的意见，提出分红提案，并直接提交董事会审议。

4、公司董事会在有关利润分配方案的决策和论证过程中，可以通过电话、传真、信函、电子邮件、公司网站上的投资者关系互动平台等方式，与独立董事、中小股东进行沟通和交流，充分听取中小股东的意见和诉求，及时答复中小股东关心的问题。

5、公司在经营情况良好，并且董事会认为公司股票价格与公司股本规模不匹配、发放股票股利有利于公司全体股东整体利益时，可以在满足上述现金分红的条件下，提出股票股利分配预案。

(六) 利润分配方案的决策程序如下：

1、公司董事会拟定并审议通过利润分配方案。董事会在审议利润分配预案时，需经全体董事过半数同意。董事会就利润分配预案形成决议后提交股东会审议。

2、股东会对现金分红具体方案进行审议前，应当通过多种渠道主动与股东特别是中小股东进行沟通和交流，充分听取中小股东的意见和诉求，并及时答复中小股东关心的问题。

3、股东会在审议利润分配方案时，须经出席股东会的股东（包括股东代理人）所持表决权的过半数通过。如股东会审议发放股票股利或以公积金转增股本的方案，须经出席股东会的股东（包括委托代理人出席股东会会议的股东）所持表决权的三分之二以上通过。

(七) 利润分配政策的调整程序：公司根据自身经营情况、投资规划和长期发展的需要，或者遇到战争、自然灾害等不可抗力，或者公司外部经营环境发生重大变化并对公司生产经营造成重大影响，或公司自身经营状况发生较大变化时，公司可对利润分配政策进行调整。

公司调整利润分配政策应由董事会做出专题论述，详细论证调整理由，形成书面论证报告后提交股东会特别决议通过。股东会审议利润分配政策变更事项时，公司为股东提供网络投票方式。或者根据外部经营环境发生重大变化而确需调整利润分配政策的，调整后的利润分配政策不得违反中国证监会和上海证券交易所的有关规定，有关调整利润分配政策议案由董事会根据公司经营情况和中国证监会的有关规定拟定，经全体董事过半数同意方可提交股东会审议。

股东会在审议利润分配政策的调整或变更事项时，应当提供网络形式的投票平台为股东参加股东会提供便利，且应当经出席股东会的股东（包括委托代理人出席股东会会议的股东）所持表决权的三分之二以上通过。

独立董事认为现金分红具体方案可能损害公司或者中小股东权益的，有权发表独立意见。董事会对独立董事的意见未采纳或者未完全采纳的，应当在董事会决议公告中披露独立董事的意见及未采纳的具体理由。

审计委员会对董事会执行现金分红政策和股东回报规划以及是否履行相应决策程序和信息披露等情况进行监督。审计委员会发现董事会存在未严格执行现金分红政策和股东回报规划、未严格履行相应决策程序或未能真实、准确、完整进行相应信息披露的，应当发表明确意见，并督促其及时改正。

#### （八）利润分配政策的实施

公司应当严格按照证券监管部门的有关规定，在年度报告中详细披露现金分红政策的制定及执行情况，专项说明是否符合本章程的规定或者股东会决议的要求，分红标准和比例是否明确和清晰，相关的决策程序和机制是否完备，公司未进行现金分红的，应当披露具体原因，以及下一步为增强投资者回报水平拟采取的举措等，中小股东是否有充分表达意见和诉求的机会，中小股东的合法权益是否得到了充分保护等。公司对现金分红政策进行调整或者变更的，还应当详细说明调整或者变更的条件和程序是否合规和透明等。

## 二、股东回报规划的制定情况

公司第四届董事会第十一次会议以及 2025 年第三次临时股东大会，审议通过了《关于制定公司未来三年（2025-2027 年）股东分红回报规划的议案》。

## 三、公司 2024 年度利润分配执行情况

公司于 2025 年 4 月 24 日召开第四届董事会第六次会议、2025 年 5 月 19 日召开 2024 年年度股东大会，审议通过了《关于 2024 年度利润分配预案的议案》。本次利润分配以实施权益分派股权登记日登记的总股本 187,647,520 股为基数，每股派发现金红利 0.15200 元（含税），共计派发现金红利 28,522,423.04 元（含税），占公司 2024 年度净利润的 30.06%，本次现金红利已于 2025 年 6 月派发完毕。

## （二）现金分红政策的专项说明

√适用 □不适用

是否符合公司章程的规定或股东会决议的要求	√是 □否
分红标准和比例是否明确和清晰	√是 □否
相关的决策程序和机制是否完备	√是 □否
独立董事是否履职尽责并发挥了应有的作用	√是 □否
中小股东是否有充分表达意见和诉求的机会，其合法权益是否得到了充分保护	√是 □否

（三）报告期内盈利且母公司可供股东分配利润为正，但未提出现金利润分配方案预案的，公司应当详细披露原因以及未分配利润的用途和使用计划

√适用 □不适用

报告期内盈利且母公司可供股东分配利润为正，但未提出现金利润分配方案预案的原因	未分配利润的用途和使用计划
鉴于目前公司 2025 年度以简易程序向特定对象发行 A 股股票正在进行中，为确保本次发行事宜的顺利推进，综合考虑公司发展及股东长期利益，公司 2025 年度拟不派发现金红利、不送红股、不进行资本公积金转增股本。	待公司 2025 年度以简易程序向特定对象发行股票方案发行完成后，公司将尽快按照法律法规、监管部门的要求与《公司章程》等规定，并结合公司实际经营情况，审议、实施利润分配事项。

**(四) 本报告期利润分配及资本公积金转增股本预案**

□适用 √不适用

**(五) 最近三个会计年度现金分红情况**

√适用 □不适用

单位：元 币种：人民币

最近一个会计年度合并报表中归属于上市公司普通股股东的净利润	30,422,273.37
最近一个会计年度母公司报表年度末未分配利润	245,927,838.85
最近三个会计年度累计现金分红金额（含税）(1)	65,025,994.44
最近三个会计年度累计回购并注销金额(2)	0
最近三个会计年度现金分红和回购并注销累计金额(3)=(1)+(2)	65,025,994.44
最近三个会计年度年均净利润金额(4)	81,918,676.28
最近三个会计年度现金分红比例（%）(5)=(3)/(4)	79.38
最近三个会计年度累计研发投入金额	293,454,657.85
最近三个会计年度累计研发投入占累计营业收入比例（%）	2.88

**十一、公司股权激励计划、员工持股计划或其他员工激励措施的情况及其影响****(一) 股权激励总体情况**

√适用 □不适用

**1、报告期内股权激励计划方案**

单位：元 币种：人民币

计划名称	激励方式	标的股票数量	标的股票数量占比(%)	激励对象人数	激励对象人数占比(%)	授予标的股票价格
2022年限制性股票激励计划	第二类限制性股票	1,487,000	0.79	194	11.79	11.49
“奋发者一号”2023年限制性股票激励计划	第二类限制性股票	1,969,000	1.04	61	3.71	8.91

注：

- 1、“标的股票数量”已剔除经董事会、监事会审议通过的因离职或激励对象个人绩效考核未完全达标而作废的部分；
- 2、“标的股票数量占比”为标的股票占本报告期末公司总股本（188,775,520股）的比例；
- 3、“激励对象人数”为当期股权激励首次授予与预留授予人数的合计数，且已剔除首次授予及预留授予对象重合人员、离职人员；
- 4、“激励对象人数占比”为激励对象人数占本报告期末公司人数的比例；
- 5、“授予标的股票价格”因2024年度权益分派进行了调整。

**2、报告期内股权激励实施进展**

√适用 □不适用

单位：股

计划名称	年初已授予股权激励数量	报告期新授予股权激励数量	报告期内可归属/行权/解锁数量	报告期内已归属/行权/解锁数量	授予价格/行权价格(元)	期末已获授予股权激励数量	期末已获归属/行权/解锁股份数量
2022年限制性股票激励计划	1,629,730	0	981,760	981,760	11.49	1,629,730	1,488,240
“奋发者一号”2023年限制性股票激励计划	2,000,000	0	1,287,280	1,287,280	8.91	2,000,000	1,287,280

## 3、报告期内股权激励考核指标完成情况及确认的股份支付费用

√适用 □不适用

单位：元 币种：人民币

计划名称	报告期内公司层面考核指标完成情况	报告期确认的股份支付费用
2022年限制性股票激励计划	报告期内已达到第三个归属期业绩考核目标	1,869,286.28
“奋发者一号”2023年限制性股票激励计划	报告期内已达到第二个归属期业绩考核目标	5,276,117.40
合计	/	7,145,403.68

## (二) 相关激励事项已在临时公告披露且后续实施无进展或变化的

√适用 □不适用

事项概述	查询索引
公司2025年1月21日收到中国证券登记结算有限责任公司上海分公司出具的《证券变更登记证明》，公司于2025年1月21日完成了2022年限制性股票激励计划首次授予部分第二个归属期、2022年限制性股票激励计划预留授予部分第一个归属期、“奋发者一号”2023年限制性股票激励计划首次授予部分第一个归属期的股份登记工作。	具体内容详见公司于2025年1月23日在上海证券交易所网站（www.sse.com.cn）披露了《威腾电气集团股份有限公司关于限制性股票激励计划归属结果暨股份上市公告》（公告编号：2025-004）
公司于2025年5月19日召开2024年年度股东大会，审议通过了《关于2024年度利润分配预案的议案》，确定以实施权益分派股权登记日登记的总股本为基数，向全体股东每10股派发现金红利1.52元（含税）。公司2024年年度权益分派已实施完毕。 根据公司第四届董事会薪酬与考核委员会第二次会议、第四届董事会第十一次会议决议以及本激励计划的相关规定，若在本激励计划草案公布当日至激励对象完成限制性股票归属登记期间，公司有资本公积转增股本、派送股票红利、股票拆细、缩股、配股或派息等事项，应对限制性股票授予价格进行相应的调整。因此	具体内容详见公司于2025年11月12日在上海证券交易所网站（www.sse.com.cn）披露了《威腾电气集团股份有限公司关于调整2022年限制性股票激励计划相关事项的公告》（公告编号：2025-056）

<p>本激励计划限制性股票首次授予及预留授予的授予价格由 11.64 元/股调整为 11.49 元/股。</p>	
<p>公司于 2025 年 5 月 19 日召开 2024 年年度股东大会，审议通过了《关于 2024 年度利润分配预案的议案》，确定以实施权益分派股权登记日登记的总股本为基数，向全体股东每 10 股派发现金红利 1.52 元（含税）。公司 2024 年年度权益分派已实施完毕。</p> <p>根据公司第四届董事会薪酬与考核委员会第二次会议、第四届董事会第十一次会议决议以及本激励计划的相关规定，若在本激励计划草案公布当日至激励对象完成限制性股票归属登记期间，公司有资本公积转增股本、派送股票红利、股票拆细、缩股、配股或派息等事项，应对限制性股票授予价格进行相应的调整。因此本激励计划限制性股票首次授予及预留授予的授予价格由 9.06 元/股调整为 8.91 元/股。</p>	<p>具体内容详见公司于 2025 年 11 月 12 日在上海证券交易所网站（www.sse.com.cn）披露了《威腾电气集团股份有限公司关于调整“奋发者一号”2023 年限制性股票激励计划相关事项的公告》（公告编号：2025-057）</p>
<p>2025 年 11 月 10 日，公司召开第四届董事会第十一次会议审议通过了《关于公司 2022 年限制性股票激励计划首次授予部分第三个归属期符合归属条件的议案》。根据公司 2022 年第二次临时股东大会对董事会的授权，董事会认为：公司 2022 年限制性股票激励计划首次授予部分第三个归属期规定的归属条件已经成就，本次可归属数量为 32.9220 万股。同意公司按照本次激励计划的相关规定为符合条件的 129 名激励对象办理归属相关事宜。</p>	<p>具体内容详见公司于 2025 年 11 月 12 日在上海证券交易所网站（www.sse.com.cn）披露了《威腾电气集团股份有限公司 2022 年限制性股票激励计划首次授予部分第三个归属期符合归属条件的公告》（公告编号：2025-059）</p>
<p>2025 年 11 月 10 日，公司召开第四届董事会第十一次会议审议通过了《关于公司 2022 年限制性股票激励计划预留授予部分第二个归属期符合归属条件的议案》。根据公司 2022 年第二次临时股东大会对董事会的授权，董事会认为：公司 2022 年限制性股票激励计划预留授予部分第二个归属期规定的归属条件已经成就，本次可归属数量为 13.91 万股。同意公司按照本次激励计划的相关规定为符合条件的 70 名激励对象办理归属相关事宜。</p>	<p>具体内容详见公司于 2025 年 11 月 12 日在上海证券交易所网站（www.sse.com.cn）披露了《威腾电气集团股份有限公司 2022 年限制性股票激励计划预留授予部分第二个归属期符合归属条件的公告》（公告编号：2025-060）</p>
<p>2025 年 11 月 10 日，公司召开第四届董事会第十一次会议审议通过了《关于公司“奋发者一号”2023 年限制性股票激励计划首次授予部分第二个归属期符合归属条件的议案》。根据公司 2023 年第五次临时股东大会对董事会的授权，董事会认为：公司“奋发者一号”2023 年限制性股票激励计划首次授予部分第二个归属期规定的归属条件已经成就，本次可归属数量为 46.6380 万股。同意公司按照激励计划的相关规定为符合条件的 42 名激励对象办理归属相关事宜。</p>	<p>具体内容详见公司于 2025 年 11 月 12 日在上海证券交易所网站（www.sse.com.cn）披露了《威腾电气集团股份有限公司“奋发者一号”2023 年限制性股票激励计划首次授予部分第二个归属期符合归属条件的公告》（公告编号：2025-061）</p>
<p>2025 年 11 月 10 日，公司召开第四届董事会第十一次会议审议通过了《关于公司“奋发者一</p>	<p>具体内容详见公司于 2025 年 11 月 12 日在上海证券交易所网站（www.sse.com.cn）披露了</p>

号”2023年限制性股票激励计划预留授予部分第一个归属期符合归属条件的议案》。根据公司2023年第五次临时股东大会对董事会的授权，董事会认为：公司“奋发者一号”2023年限制性股票激励计划预留授予部分第一个归属期规定的归属条件已经成就，本次可归属数量为19.33万股。同意公司按照激励计划的相关规定为符合条件的30名激励对象办理归属相关事宜。	《威腾电气集团股份有限公司“奋发者一号”2023年限制性股票激励计划预留授予部分第一个归属期符合归属条件的公告》（公告编号：2025-062）
公司于2025年12月4日收到中国证券登记结算有限责任公司上海分公司出具的《证券变更登记证明》，公司于2025年12月4日完成了2022年限制性股票激励计划首次授予部分第三个归属期、2022年限制性股票激励计划预留授予部分第二个归属期、“奋发者一号”2023年限制性股票激励计划首次授予部分第二个归属期、“奋发者一号”2023年限制性股票激励计划预留授予部分第一个归属期的股份登记工作。	具体内容详见公司于2025年12月6日在上海证券交易所网站（www.sse.com.cn）披露了《威腾电气集团股份有限公司关于限制性股票激励计划归属结果暨股份上市公告》（公告编号：2025-068）

其他说明

适用 不适用

员工持股计划情况

适用 不适用

其他激励措施

适用 不适用**(三) 董事、高级管理人员和核心技术人员报告期内被授予的股权激励情况****1、 股票期权**适用 不适用**2、 第一类限制性股票**适用 不适用**3、 第二类限制性股票**适用 不适用

单位：股

姓名	职务	年初已获授予限制性股票数量	报告期新授予限制性股票数量	限制性股票的授予价格（元）	报告期内可归属数量	报告期内已归属数量	期末已获授予限制性股票数量	报告期末市价（元）
蒋文功	董事长	500,000	0	8.91	350,000	350,000	500,000	37.10
柴继涛	董事、总经理	200,000	0	8.91	140,000	140,000	200,000	37.10

吴波	董事会秘书	150,000	0	8.91	105,000	105,000	150,000	37.10
蒋政达	董事	8,000	0	11.49	4,800	8,000	8,000	37.10
蒋政达	董事	17,000	0	8.91	10,900	10,900	17,000	37.10
耿昌金	副总经理	150,000	0	8.91	105,000	105,000	150,000	37.10
周金博	副总经理	30,000	0	11.49	18,000	30,000	30,000	37.10
周金博	副总经理	15,000	0	8.91	10,500	10,500	15,000	37.10
程素娟	财务总监	15,000	0	11.49	9,000	15,000	15,000	37.10
程素娟	财务总监	12,000	0	8.91	8,000	8,000	12,000	37.10
施国斌	核心技术人员	15,000	0	11.49	9,000	15,000	15,000	37.10
黄克锋	核心技术人员	20,000	0	11.49	12,000	20,000	20,000	37.10
黄克锋	核心技术人员	52,000	0	8.91	36,000	36,000	52,000	37.10
合计	/	1,184,000	0	/	818,200	853,400	1,184,000	/

#### (四) 报告期内对高级管理人员的考评机制，以及激励机制的建立、实施情况

√适用 □不适用

公司根据年度经营计划，基于经济效益与薪酬总额挂钩的激励原则，通过“绩效考核+综合评价”相结合的模式对高级管理人员进行绩效考核。公司董事会下设薪酬与考核委员会，对公司高级管理人员进行考评，考核年薪与绩效考评结果挂钩，确保激励机制科学、有序、规范运行。

#### 十二、报告期内的内部控制制度建设及实施情况

√适用 □不适用

报告期内，公司内部控制执行有效，未发现财务报告及非财务报告存在重大或重要缺陷。2025年公司按照《企业内部控制基本规范》及配套指引文件的相关要求，逐步完善公司各项内部控制管理制度，确保其与公司实际情况相匹配，同时围绕内部控制各要素，公司组织开展了内部控制评价工作，针对发现的内控缺陷及时进行整改，不断完善内控体系建设。具体详见公司于2026年4月29日在上海证券交易所网站（www.sse.com.cn）披露的《威腾电气集团股份有限公司2025年度内部控制评价报告》。

报告期内内部控制存在重大缺陷情况的说明

□适用 √不适用

#### 十三、报告期内对子公司的管理控制情况

√适用 □不适用

报告期内，由公司管理层确定整体战略目标，对子公司进行严格的内部管理以及风险控制。子公司及时向公司报告经营情况，公司内部管理控制执行有效，不存在应披露未披露的事项。

对子公司的管理控制存在异常的风险提示

适用 不适用

#### 十四、内部控制审计报告的相关情况说明

适用 不适用

具体详见公司于 2026 年 4 月 29 日在上海证券交易所网站（www.sse.com.cn）披露的《威腾电气集团股份有限公司 2025 年度内部控制审计报告》。

是否披露内部控制审计报告：是

内部控制审计报告意见类型：标准的无保留意见

报告期或上年度是否被出具内部控制非标准审计意见

是 否

#### 十五、上市公司治理专项行动自查问题整改情况

不存在自查问题整改情况。

#### 十六、董事会有关 ESG 情况的声明

为提升环境、社会及公司治理（ESG）管理水平，公司已建立由董事会、战略与 ESG 委员会、ESG 工作小组构成的“决策—管理—执行”三级可持续发展管理架构，制定《环境、社会和公司治理（ESG）管理手册》，全面落实 ESG 管理机制。其中董事会作为公司 ESG 工作的最高责任机构，领导与监督公司 ESG 工作，包括气候变化、废弃物、能源、原材料与包装材料等环境议题，创新驱动、产品和服务质量与安全、员工权益、职业健康安全、供应链等社会议题，以及商业道德、风险管理等公司治理议题；战略与 ESG 委员会作为专项议事机构，定期审议 ESG 战略路径、监控执行情况、优化治理安排；ESG 工作小组作为落实主体，统筹协调各中心、各子公司具体执行工作。各职能部门根据职责分工，分别对环境责任、社会责任及治理责任相关议题开展专项推进。

报告期内，公司将 ESG 理念融入公司发展战略及经营管理活动中，持续加强生态环境保护、履行社会责任、健全公司治理。在战略层面，公司对标联合国可持续发展目标，围绕“清洁能源、资源节约、以人为本、共创价值、稳固治理、诚信经营”六大 ESG 战略行动方针，逐一分解设定短期、中期、长期阶段性目标。公司董事会战略与 ESG 委员会定期对 ESG 战略目标的达成情况进行评估，并依据内外部环境变化适时更新 ESG 战略目标，确保责任落实到岗、任务分解到人，促进公司与经济、社会的可持续发展。

公司高度重视与各利益相关方的互动，持续健全常态化、多元化的利益相关方沟通机制，倾听并回应政府及监管机构、客户、投资者、员工、供应商、社区与公众等主要利益相关方的期望与诉求，并将其作为优化公司 ESG 战略与实践的重要依据。

具体内容详见公司同日披露于上海证券交易所网站（www.sse.com.cn）的《威腾电气集团股份有限公司 2025 年度环境、社会及公司治理（ESG）报告》。

#### 十七、ESG 整体工作成果

适用 不适用

##### （一）本年度具有行业特色的 ESG 实践做法

适用 不适用

###### 1、产品碳足迹管理

2025 年，公司各版块积极推进产品碳足迹认证工作，持续建立健全碳足迹管理标准体系，提升产品在低碳监管环境下的市场竞争力。通过建立碳足迹核算方法、开展全流程数据盘查并部署碳足迹数字化管理系统，公司顺利完成部分核心产品的产品碳足迹核算及认证，并获得 2025 年度

江苏省产品碳足迹核算认证首批奖励。

## 2、零碳工厂认证

2025 年 3 月，在南自路 1 号生产基地，公司联合第三方权威机构启动零碳工厂认证项目。历时六个月，相关管理及技术人员完成全厂碳盘查、节能改造和可再生能源布局，覆盖生产、仓储及办公等运营环节，并最终获得“零碳工厂”认证，有效提升公司 ESG 表现，增强绿色竞争力，获得客户与合作伙伴认可。

## 3、保护数据安全

为提高信息系统的安全防护能力，2025 年 11 月，公司推进 WEB 应用安全防护防火墙正式上线。该系统通过对异常访问行为和潜在攻击进行识别与拦截，增强了 WEB 应用在高并发和复杂网络环境下的防护能力。相关措施在保障业务系统稳定运行的同时，提高了数据安全和用户隐私保护水平，为公司信息系统安全管理提供了更稳固的技术支撑。

## (二) 本年度 ESG 评级表现

适用  不适用

ESG 评级体系	ESG 评级机构	公司本年度的评级结果
Wind ESG 评级	万得信息技术股份有限公司	A
华证指数 ESG 评级体系	上海华证指数信息服务有限公司	A
中诚信	中诚信绿金科技（北京）有限公司	A
商道融绿	北京商道融绿咨询有限公司	A

## (三) 本年度被 ESG 主题指数基金跟踪情况

适用  不适用

## 十八、纳入环境信息依法披露企业名单的上市公司及其主要子公司的环境信息情况

适用  不适用

其他说明

适用  不适用

## 十九、社会责任工作情况

### (一) 主营业务社会贡献与行业关键指标

围绕“强富美高”新江苏建设目标中对绿色发展和环境治理的总体要求，公司立足制造业转型升级方向，顺应生态文明建设和绿色低碳发展趋势，把资源节约、污染防治和生态友好理念融入企业发展全过程，推动生产经营活动与区域环境承载能力相协调，积极助力“环境美”目标在企业层面的实践落地，为新江苏建设和可持续发展贡献力量。

同时，公司始终坚守“以人为本”的核心发展理念，通过构建完善的招聘与薪酬体系、严谨公平的劳动保障制度以及多元化的职业发展平台，致力于营造积极向上的职场生态。公司持续增强员工的归属感与幸福感，在助力员工实现个人价值与全面成长的同时，携手全体同仁共建和谐、共赢的企业文化。

具体内容详见公司同日披露于上海证券交易所网站（www.sse.com.cn）的《威腾电气集团股份有限公司 2025 年度环境、社会及公司治理（ESG）报告》。

## (二) 推动科技创新情况

公司作为国家级专精特新“小巨人”及高新技术企业，始终坚持创新驱动的发展战略，持续完善科技创新体系。围绕核心业务关键技术领域，深化核心技术攻关、推动产品迭代升级、创新解决方案，强化研发项目全生命周期闭环管理，全面提升研发质效。建立多元化创新激励机制，充分激发全员创新活力与技术团队攻坚能力。以持续的科技创新筑牢产业核心竞争力，为公司高质量发展注入持久的创新动能。

报告期内，大力推动科技创新发展,专利成果实现新突破，截至 2025 年 12 月 31 日，累计拥有发明专利授权 132 项（包括 8 项国际发明专利）、实用新型专利授权 352 项、外观设计专利 24 项、软件著作权 80 项。

## (三) 遵守科技伦理情况

报告期内，公司科研项目不涉及生命科学、人工智能等科技伦理敏感领域。在科技研发过程中，公司通过构建监督体系、完善制度，以及开展培训宣贯等方式，全方位保障科研诚信，并对科研成果实施溯源管理，一旦发现不诚信行为，会依情节追究责任。报告期内，公司未发生任何学术不端行为。

## (四) 数据安全与隐私保护情况

公司深入贯彻落实“数字中国”战略，扎实推进数字化转型与智能化改造，部署建设“数字威腾”。公司以精益生产为基础、以数字赋能为驱动，推动制造模式向智能制造与智慧工厂深度融合。在信息安全方面，公司系统构建覆盖防御、预警、检测与响应的信息安全运营体系，遵循“一个中心、三重防护”的设计理念，形成大纵深、立体化、可追溯的网络安全纵深防御体系，同时提升响应速度，实现安全监管零距离，提升行业风险处置能力。

2025 年 11 月，公司推进 WEB 应用安全防护防火墙正式上线。该系统通过对异常访问行为和潜在攻击进行识别与拦截，增强了 WEB 应用在高并发和复杂网络环境下的防护能力。相关措施在保障业务系统稳定运行的同时，提高了数据安全和用户隐私保护水平，为公司信息系统安全管理提供了更稳固的技术支撑。

## (五) 从事公益慈善活动的类型及贡献

类型	数量	情况说明
对外捐赠		
其中：资金（万元）	21.05	其中：篮球联赛 12 万元、联合中心小学 1 万元、体育馆冠名&环境改造 7.5 万元、腾飞助学梦 0.55 万元
物资折款（万元）	1.36	其中：一双球鞋的暴走 0.22 万元、篮球联赛奖品 1.14 万元
公益项目		
其中：资金（万元）	191.90	其中：威爱夕阳红 8.70 万元、长者爱心食堂 50 万元、肺癌早筛项目 133.20 万元
救助人数（人）	21,136	/
乡村振兴		
其中：资金（万元）	44.96	其中：三桥村振兴人居环境改造项目 9.19 万元、三桥村老年活动室 31.31 万元、乡村振兴-油坊镇如意村老年大学 3 万元、公信社区奖学纾困 1.46 万元
物资折款（万元）	/	/

帮助就业人数（人）	/	/
-----------	---	---

## 1. 从事公益慈善活动的具体情况

√适用 □不适用

报告期内，公司开展的公益慈善活动主要集中在医疗救助、社区养老助餐、教育文化支持、体育设施援建以及长期专项赞助等方面。

### 1. 构建“肺癌早筛+手术补助”大病救助闭环

公司与扬中市人民医院、麦田慈善基金会共同构建了区域性的“肺癌早筛+手术补助”救助模式。该模式不仅提供早期肺癌筛查，还针对困难患者提供手术现金补助。2025年通过展开早期肺癌筛查活动，实现累积筛查12,273人，其中检出疑似肺癌191例，检出率1.56%。从2024年的10,145人增加到2025年的12,273人，增加了2,128人，筛查规模扩大21%。2025年11月，该模式成功完成首例救助，公司向一位73岁的肺癌手术困难患者家属提供了5,000元的现金补助，实现公益项目由构想走向现实的跨越。

### 2. 社区助餐与居家养老服务

公司与扬中市慈善总会、市民政局共同建立了9个社区爱心助餐点，为社区内60岁以上老人、低保家庭、失独家庭提供助餐服务。社区爱心助餐点提供每周5天、每餐12元的送餐服务（个人仅需支付2元），该项目全年支出经费50万余元。该慈善助餐点自建立以来，在公司的持续援助下，累计实施助餐支出100余万元，惠及8,700余人次。

### 3. 长期独家赞助“一双球鞋的暴走”

自2014年起，公司开始独家赞助“一双球鞋的暴走”活动，至今已携手同行11年。该活动是扬中市具有影响力的公益徒步活动，通过徒步形式募集善款，用于帮助困境儿童和青少年。

## 2. 巩固拓展脱贫攻坚成果、乡村振兴等工作具体情况

√适用 □不适用

扶贫及乡村振兴项目	数量/内容	情况说明
总投入（万元）	44.96	
其中：资金（万元）	44.96	其中：三桥村振兴人居环境改造项目9.19万元、三桥村老年活动室31.31万元、乡村振兴-油坊镇如意村老年大学3万元、公信社区奖学纾困1.46万元
物资折款（万元）	/	/
惠及人数（人）	6,519	/
帮扶形式（如产业扶贫、就业扶贫、教育扶贫等）	/	/

具体说明

√适用 □不适用

### 1. 三桥村健身广场

报告期内，公司积极响应社会责任，为三茅街道三桥村免费设计、铺设健身器材、老年活动室等。

### 2. 公信社区奖学纾困

公信社区作为新坝先锋暖链“社区慈善工作站”模式的核心试点。针对社区内考入重点高中或大学的困难家庭学子，提供一次性奖学金，阻断贫困代际传递；针对社区内因大病、突发事故导致生活陷入困境的家庭，提供现金救助。

### 3. 油坊镇如意村老年大学

公司助力油坊镇如意村建立老年大学，改造闲置房屋，配备桌椅、多媒体教学设备、音响等；资助开设书法、舞蹈、健康讲座等课程，从单纯的物质扶贫上升到“精神共富”，解决了农村老人老有所学、老有所乐的问题，是乡村振兴中文化振兴的重要一环。

## (六) 股东和债权人权益保护情况

报告期内，公司按照《公司法》《证券法》等有关法律法规的要求，不断完善公司法人治理结构，注重公司的规范化运营。以《公司章程》为基础，建立健全内部各项管理制度，形成以股东会、董事会、董事会审计委员会为主体结构的决策与经营体系，公司股东会、董事会的召集、召开及表决程序均符合相关规定。报告期内，公司严格履行信息披露义务，做到信息披露工作的真实、准确、完整、及时、公平，同时向所有投资者公开披露信息，保障所有股东均有平等机会获得信息。公司按照分红政策的要求制定分红方案，重视对投资者的合理回报，以维护广大股东合法权益。

## (七) 职工权益保护情况

公司作为“全国文明单位”和“全国职工之家”，在职工权益保护方面形成了制度保障、健康关怀、成长赋能、文化凝聚的四维体系。

为夯实权益保障，公司积极推进集体合同签署，从法律层面筑牢保障防线。依托定期召开的职工代表大会，公司为员工搭建了参与民主决策的核心平台；同时，常态化开展员工满意度调查，广泛征集一线反馈。通过构建多元化的诉求表达与沟通机制，公司全方位倾听员工心声，致力于打造和谐稳定的劳动关系。

在职工健康关怀方面，公司与扬中市人民医院合作开展“威腾健康惠”等项目，针对特定年龄段职工提供肠胃镜早诊早治筛查，将健康防线前移。公司内部新建健康管理室，聘请专业健康管理师，提供日常诊疗和应急医疗服务。在食堂改善方面，公司持续优化食堂伙食标准，增加轻食等，确保职工吃得放心、营养均衡。定期开办年度的美食文化节，让职工品尝到全国各地美食，提升幸福感；打造高标准的“职工之家”和职工俱乐部，提供阅读、娱乐、健身场所；为外地员工提供舒适的宿舍环境；举办暑期“小威育苗班”（托管班），解决职工家庭暑期子女看护难题。

集团党委定期开展红色教育暨健康主题活动，增强党员及入党积极分子的凝聚力。全年累计开展各类文体活动数十场，涵盖青年、女工团建、技能比武、平安夜活动等，丰富职工业余生活。

### 员工持股情况

员工持股人数（人）	29
员工持股人数占公司员工总数比例（%）	1.76
员工持股数量（万股）	6,588.47
员工持股数量占总股本比例（%）	34.90

注：以上数据为截至2025年12月31日员工持股情况，包含蒋文功直接持股，威腾投资、博爱投资中员工的间接持股。

## (八) 供应商、客户和消费者权益保护情况

公司将ESG理念融入供应链管理，关注合规经营、协同效率与责任实践，不断完善供应商管理与合作机制，提升供应链运行的稳定性与透明度，为生产经营和长期价值创造提供有力支撑。2025年，公司对《采购控制程序》《供应商管理细则》进行升版修订，在日常的供应商管理考核中增加ESG打分权重，进一步加强对供应链风险的管理。

公司制定有《顾客满意度测量程序》，调查维度包括服务质量、产品质量、销售人员专业性等多个方面，每年通过多种渠道面向直接用户的客户满意度调查，调查维度包括服务质量、产品质量、销售人员专业性等多个方面。同时针对满意度调查结果进行监督改进，以满足当前和未来客户的需求和期望。

## (九) 产品安全保障情况

公司自成立以来，始终把产品质量放在首位，制定了严格的质量管理目标和行之有效的品质保障体系。公司通过了ISO9001质量管理体系、ISO14001环境管理体系、ISO45001职业健康安全管理体系、SA8000社会责任管理体系、GB/T27922五星级售后服务管理体系、ISO50001

能源管理体系、GB/T23001 及 T/GB/T45341 两化融合管理体系、GB/T29490 知识产权合规管理体系等八大体系认证。公司严格按照国际标准、国家标准以及企业标准组织生产，其中产品取得了多项国际、国内认证，其中部分母线、成套设备产品获得了碳足迹认证证书。公司对生产过程实施严格的品质管控，确保产品品质符合标准要求，产品安全及质量均得到了较高的保障，并能够充分保障客户的合法权益。

#### (十) 知识产权保护情况

公司高度重视知识产权与核心信息的管控，严格执行国家知识产权相关法律法规，建立了包含《知识产权评估程序》《专利管理规定》《知识产权应急预案》在内的十余项制度规范。公司配备专业团队负责专利、商标及软件著作权的申报与维护，构建起完备的知识产权管理体系，为公司创新成果筑牢法律屏障。此外，公司秉持“尊重原创、合规创新”的原则，严禁任何侵犯他人知识产权的行为。在研发立项、产品销售及品牌推广等关键节点，公司常态化开展知识产权风险排查，并前瞻性制定保护或避让方案，同时通过持续开展专项培训与宣传，全方位增强全员的知识产权防范与保护意识。

报告期内，公司在高效保护自主知识产权的同时，充分尊重他方权利。公司未发生任何涉及知识产权的法律诉讼、违规处罚或侵权事件。

#### (十一) 在承担社会责任方面的其他情况

√适用 □不适用

具体内容详见公司同日披露于上海证券交易所网站（www.sse.com.cn）的《威腾电气集团股份有限公司 2025 年度环境、社会及公司治理（ESG）报告》。

### 二十、其他公司治理情况

#### (一) 党建情况

√适用 □不适用

公司党委是江苏省扬中市的非公企业党组织，下设 5 个党支部。2025 年 11 月，集团党委完成换届选举，新一届党委由 7 名委员组成，蒋文功同志当选为党委书记，赵月琴同志当选为党委副书记。公司创建了独具特色的“威锋”党建品牌，并实施“威强基、威三带、威公益”333 党建工程。

##### 1、激发党员“原动力”

通过先锋培元工程，利用“学习强国”、微信群、钉钉等载体组织党员学习；开展党史学习教育、红色诵读会、红色之旅等活动；为党员过集体政治生日，重温入党誓词。

##### 2、提升发展“牵引力”

设立党员示范岗、党员责任区，开展“金点子”党建工程；广泛开展技能比武、技术培训活动；推行“爱岗敬业精一门、降本增效多一手”等主题活动；每年组织供应商廉洁共建活动，签订廉洁协议。

##### 3、强化骨干“示范力”

实施“党建+人才”战略，坚持“把党员培养成骨干、把骨干发展为党员”，5 年来共发展党员 22 名；开展“名师带徒”活动，让骨干党员带新员工；开展“党员就是一面旗帜”活动，不同岗位党员佩戴不同桌牌。

##### 4、增强内部“凝聚力”

建成 1000 平米的党群服务中心；开展健康月活动；开设“小威”暑期托管班，解决职工子女暑期看护难题；对员工父母 70 岁以上发放红包奖励，子女考入重点高中和大学给予奖励。

#### (二) 投资者关系及保护

类型	次数	相关情况
召开业绩说明会	3	报告期内，举办了 2024 年度暨

		2025 年第一季度业绩说明会、2025 年半年度业绩说明会、2025 年第三季度业绩说明会，回复投资者普遍关注的问题，保障了投资者的知情权，较好地传递了公司经营理念及价值
借助新媒体开展投资者关系管理活动	0	不适用
官网设置投资者关系专栏	<input checked="" type="checkbox"/> 是 <input type="checkbox"/> 否	详见公司官网： <a href="https://www.wetown.com.cn/">https://www.wetown.com.cn/</a>

开展投资者关系管理及保护的具体情况

适用 不适用

公司制定并通过了《信息披露制度》《投资者关系管理制度》，严格遵守上市公司信息披露规范与要求，保障信息披露的真实、准确、完整、及时与公平；建立良好的投资者关系，树立积极的企业形象，通过电话、邮箱、上证 e 互动等多种形式接受投资者咨询、积极和投资者交流，建立与投资者沟通的有效渠道，让广大投资者尽可能全面地了解公司的生产经营状况。切实遵守《公司章程》及相关政策文件的要求，严格执行累积投票制、重大事项中小投资者单独计票等制度，切实加强中小投资者权益保护。

其他方式与投资者沟通交流情况说明

适用 不适用

### (三) 信息披露透明度

适用 不适用

公司按照法律法规、部门规章和规范性文件的要求，建立完善《信息披露制度》《内幕信息及知情人管理制度》《重大信息内部报告制度》等制度，健全信息披露制度体系，认真履行信息披露义务，真实、准确、完整、及时、公平地披露公司的经营管理情况和对公司产生重大影响的事项。

### (四) 机构投资者参与公司治理情况

适用 不适用

### (五) 反商业贿赂及反贪污机制运行情况

适用 不适用

公司严格遵守《中华人民共和国反不正当竞争法》《关于禁止商业贿赂行为的暂行规定》等相关法律法规，反对一切形式的贪污腐败行为和不正当竞争。报告期内，公司未发生不正当竞争事件和商业贿赂及贪污事件。

### (六) 其他公司治理情况

适用 不适用

### 二十一、其他

适用 不适用

## 第五节 重要事项

### 一、承诺事项履行情况

#### (一) 公司实际控制人、股东、关联方、收购人以及公司等承诺相关方在报告期内或持续到报告期内的承诺事项

√适用 □不适用

承诺背景	承诺类型	承诺方	承诺内容	承诺时间	是否有履行期限	承诺期限	是否及时严格履行	如未能及时履行应说明未完成履行的具体原因	如未能及时履行应说明下一步计划
与首次公开发行相关的承诺	股份限售	发行人控股股东、实际控制人、核心技术人员蒋文功	1、于发行人股票在证券交易所上市交易之日起三十六个月内，不转让或者委托他人管理本人直接或间接持有的发行人股份，也不由发行人回购本人直接或间接持有的发行人股份。 2、三十六个月的锁定期满后，在本人担任发行人的董事	2020年6月5日	是	自公司股票上市之日起36个月	是	不适用	不适用

			<p>期间，每年转让的股份不超过所直接和间接持有发行人股份总数的百分之二十五；在本人任期届满前离职的，在就任时确定的任期内和任期届满后六个月内，每年转让的股份不超过所直接和间接持有发行人股份总数的百分之二十五。</p> <p>3、自本人所持首发前股份限售期满之日起四年内且本人在发行人任职期间，每年转让的首发前股份不超过发行人上市</p>						
--	--	--	---	--	--	--	--	--	--

			<p>时本人所持发行人首发前股份总数的百分之二十五。4、离职后半年内，不转让本人直接或间接持有的发行人股份。5、若本人在前述锁定期满后两年内减持所持股份，减持价格将不低于发行人发行价。减持股份应符合相关法律法规及上海证券交易所规则要求，减持方式包括二级市场集中竞价交易、大宗交易、协议转让等上海证券交易所认可的合</p>						
--	--	--	--	--	--	--	--	--	--

			<p>法方式。</p> <p>6、在满足以下条件的前提下，本人可以进行减持：</p> <p>（1）本人承诺的锁定期届满。</p> <p>（2）若发生需本人向投资者进行赔偿的情形，本人已经全额承担赔偿责任。</p> <p>（3）为避免发行人的控制权出现变更，保证发行人长期稳定发展，如本人通过非二级市场集中竞价出售股份的方式直接或间接出售发行人A股股份，本人不将所持发行</p>						
--	--	--	--	--	--	--	--	--	--

			<p>人股份（包括通过其他方式控制的股份）转让给与发行人从事相同或类似业务或与发行人有其他竞争关系的第三方。7、本人减持发行人股份时，将提前三个交易日通过发行人发出相关公告。</p> <p>8、发行人上市后六个月内，若发行人股票连续二十个交易日的收盘价均低于发行价，或者上市后六个月期末收盘价低于发行价，本人持有发行人股票的锁定期</p>						
--	--	--	---	--	--	--	--	--	--

			<p>限在前述锁定期自动延长的基础上自动延长六个月。在延长的锁定期内，不转让或委托他人管理本人所直接持有或间接持有的发行人首次公开发行股票前已发行的股份，也不由发行人回购该部分股份。</p> <p>9、在发行人上市后三年内，若发行人连续二十个交易日每日股票收盘价均低于最近一期经审计的每股净资产，按照《威腾电气集团股份有限公司上市后三年内</p>						
--	--	--	---	--	--	--	--	--	--

			稳定股价的预案》，在发行人就回购股份事宜召开的股东大会上，对回购股份的相关决议投赞成票；按照《威腾电气集团股份有限公司上市后三年内稳定股价的预案》增持公司股份。 10、本人作出的上述有关自愿锁定的承诺在本人直接或间接持有发行人股票期间持续有效，不因本人职务变更或离职等原因而终止履行。						
	股份限售	发行人实际控制人蒋政达	1、于发行人股票在证券交易所上	2020年6月5日	是	自公司股票上市之日起36个月	是	不适用	不适用

			<p>市交易之日起三十六个月内，不转让或者委托他人管理本人直接或间接持有的发行人股份，也不由发行人回购本人直接或间接持有的发行人股份。</p> <p>2、若本人在前述锁定期满后两年内减持所持股份，减持价格将不低于发行价。减持股份应符合相关法律法规及上海证券交易所规则要求，减持方式包括二级市场集中竞价交易、大宗交易、协议转让等上</p>						
--	--	--	--	--	--	--	--	--	--

			<p>海证券交易所认可的合法方式。</p> <p>3、在满足以下条件的前提下，本人可以进行减持：</p> <p>（1）本人承诺的锁定期届满。</p> <p>（2）若发生需本人向投资者进行赔偿的情形，本人已经全额承担赔偿责任。</p> <p>（3）为避免发行人的控制权出现变更，保证发行人长期稳定发展，如本人通过非二级市场集中竞价出售股份的方式直接或间接出售发行人 A 股股</p>						
--	--	--	--	--	--	--	--	--	--

			<p>份，本人不将所持发行人股份（包括通过其他方式控制的股份）转让给与发行人从事相同或类似业务或与发行人有其他竞争关系的第三方。</p> <p>4、本人减持发行人股份时，将提前三个交易日通过发行人发出相关公告。</p> <p>5、发行人上市后六个月内，若发行人股票连续二十个交易日的收盘价均低于发行价，或者上市后六个月期末收盘价低于发行价，本人持</p>						
--	--	--	---	--	--	--	--	--	--

			<p>有发行人股票的锁定期限在前述锁定期的基础上自动延长六个月。在延长的锁定期内，不转让或委托他人管理本人所直接持有或间接持有的发行人首次公开发行股票前已发行的股份，也不由发行人回购该部分股份。</p> <p>6、在发行人上市后三年内，若发行人连续二十个交易日每日股票收盘价均低于最近一期经审计的每股净资产，按照《威腾电气集团股份</p>						
--	--	--	---	--	--	--	--	--	--

			<p>有限公司上市后三年内稳定股价的预案》，在发行人就回购股份事宜召开的股东大会上，对回购股份的相关决议投赞成票；按照《威腾电气集团股份有限公司上市后三年内稳定股价的预案》增持公司股份。</p> <p>7、本人作出的上述有关自愿锁定的承诺在本人直接或间接持有发行人股票期间持续有效，不因本人职务变更或离职等原因而终止履行。</p>						
--	--	--	---	--	--	--	--	--	--

	股份限售	实际控制人控制的企业威腾投资、博爱投资	1、若发行人在证券监管部门指定的证券交易所上市，本公司于发行人股票在证券交易所上市交易之日起三十六个月内，不转让或者委托他人管理本公司直接或间接持有的发行人股份，也不由发行人回购本公司直接或间接持有的发行人股份。2、三十六个月的锁定期满后，每年转让的股份不超过所持有发行人股份总数的百分之二十五。3、若本公	2020年6月5日	是	自公司股票上市之日起36个月	是	不适用	不适用
--	------	---------------------	---	-----------	---	----------------	---	-----	-----

			<p>司在前述锁定期满后两年内减持所持股份，减持价格将不低于发行股份限售价。减持股份应符合相关法律法规及上海证券交易所规则要求，减持方式包括二级市场集中竞价交易、大宗交易、协议转让等上海证券交易所认可的合法方式。</p> <p>4、本公司减持发行人股份时，将提前三个交易日通过发行人发出相关公告。</p> <p>5、发行人上市后六个月内，若发</p>						
--	--	--	---	--	--	--	--	--	--

			<p>行人股票连续二十个交易日的收盘价均低于发行价，或者上市后六个月期末收盘价低于发行价，本公司持有发行人股票的锁定期限在前述锁定期的基础上自动延长六个月。在延长的锁定期内，不转让或委托他人管理本公司所直接持有或间接持有的发行人首次公开发行股票前已发行的股份，也不由发行人回购该部分股份。6、在发行人上市后三年内，</p>						
--	--	--	---	--	--	--	--	--	--

			若发行人连续二十个交易日每日股票收盘价均低于最近一期经审计的每股净资产，按照《威腾电气集团股份有限公司上市后三年内稳定股价的预案》，在发行人就回购股份事宜召开的股东大会上，对回购股份的相关决议投赞成票。						
	股份限售	持有发行人股份的董事柴继涛、吴波、朱良保、高级管理人员耿昌金、林立新、朱建生、韦习祥	1、于发行人股票在证券交易所上市交易之日起三十六个月内，不转让或者委托他人管理本人直接和间接持有的发	2020年6月5日	是	自公司股票上市之日起36个月	是	不适用	不适用

			<p>行人股份，也不由发行人回购本人直接或间接持有的发行人股份。</p> <p>2、三十六个月的锁定期满后，在本人担任发行人的董事、高级管理人员期间，每年转让的股份不超过所直接或间接持有发行人股份总数的百分之二十五。</p> <p>在本人任期届满前离职的，在就任时确定的任期内和任期届满后六个月内，每年转让的股份不超过所直接和间接持有发行人股</p>						
--	--	--	---	--	--	--	--	--	--

			<p>份总数的百分之二十五。3、离职后半年内，不转让本人直接或间接持有的发行人股份。4、若本人在前述锁定期满后两年内减持所持股份，减持价格将不低于发行人首次公开发行股票时的价格（以下简称“发行价”）；减持股份应符合相关法律法规及上海证券交易所规则要求，减持方式包括二级市场集中竞价交易、大宗交易、协议转让等上</p>						
--	--	--	--	--	--	--	--	--	--

			<p>海证券交易所认可的合法方式。</p> <p>5、在满足以下条件的前提下，本人可以进行减持：</p> <p>（1）本人承诺的锁定期届满。</p> <p>（2）若发生需本人向投资者进行赔偿的情形，本人已经全额承担赔偿责任。</p> <p>（3）为避免发行人的控制权出现变更，保证发行人长期稳定发展，如本人通过非二级市场集中竞价出售股份的方式直接或间接出售发行人 A 股股</p>						
--	--	--	--	--	--	--	--	--	--

			<p>份，本人不将所持发行人股份（包括通过其他方式控制的股份）转让给与发行人从事相同或类似业务或与发行人有其他竞争关系的第三方。6、发行人上市后六个月内，若发行人股票连续二十个交易日的收盘价均低于发行价，或者上市后六个月期末收盘价低于发行价，本人持有发行人股票的锁定期限在前述锁定期的基础上自动延长六个月。在延长</p>						
--	--	--	--	--	--	--	--	--	--

			<p>的锁定期内，不转让或委托他人管理本人所直接持有或间接持有的发行人首次公开发行股票前已发行的股份，也不由发行人回购该部分股份。7、在发行人上市后三年内，若发行人连续二十个交易日每日股票收盘价均低于最近一期经审计的每股净资产，按照《威腾电气集团股份有限公司上市后三年内稳定股价的预案》，在公司就回购股份事宜召开</p>						
--	--	--	--	--	--	--	--	--	--

			<p>的股东大会上，对回购股份的相关决议投赞成票；按照《威腾电气集团股份有限公司上市后三年内稳定股价的预案》增持公司股份。</p> <p>8、本人作出的上述有关自愿锁定的承诺在本人直接或间接持有发行人股票期间持续有效，不因本人职务变更或离职等原因而终止履行。</p>						
	股份限售	持有发行人股份的高级管理人员、核心技术人员施国斌、王署斌	1、于发行人股票在证券交易所上市交易之日起三十六个月内，不转让或者委托	2020年6月5日	是	自公司股票上市之日起36个月	是	不适用	不适用

			<p>他人管理本人直接或间接持有的发行人股份，也不由发行人回购本人直接或间接持有的发行人股份。</p> <p>2、三十六个月的锁定期满后，在本人担任发行人的高级管理人员期间，每年转让的股份不超过所直接和间接持有发行人股份总数的百分之二十五；在本人任期届满前离职的，在就任时确定的任期内和任期届满后六个月内，每年转让的股份不超过所直</p>						
--	--	--	---	--	--	--	--	--	--

			<p>接和间接持有发行人股份总数的百分之二十五。3、自本人所持首发前股份限售期满之日起四年内且本人在发行人任职期间，每年转让的首发前股份不超过发行人上市时本人所持发行人首发前股份总数的百分之二十五。4、离职后半年内，不转让本人直接或间接持有的发行人股份。5、若本人在前述锁定期满后两年内减持所持股份，减持价格将</p>						
--	--	--	---	--	--	--	--	--	--

			<p>不低于发行人首次公开发行股票时的价格（以下简称“发行价”）；</p> <p>减持股份应符合相关法律法规及上海证券交易所规则要求，减持方式包括二级市场集中竞价交易、大宗交易、协议转让等上海证券交易所认可的合法方式。</p> <p>6、在满足以下条件的前提下，本人可以进行减持：</p> <p>（1）本人承诺的锁定期届满。</p> <p>（2）若发生需本人向投资者进行</p>						
--	--	--	---	--	--	--	--	--	--

			<p>赔偿的情形，本人已经全额承担赔偿责任。</p> <p>(3) 为避免发行人的控制权出现变更，保证发行人长期稳定发展，如本人通过非二级市场集中竞价出售股份的方式直接或间接出售发行人 A 股股份，本人不将所持发行人股份（包括通过其他方式控制的股份）转让给与发行人从事相同或类似业务或与发行人有其他竞争关系的第三方。7、发行人上市后</p>						
--	--	--	--	--	--	--	--	--	--

			<p>六个月内，若发行人股票连续二十个交易日的收盘价均低于发行价，或者上市后六个月期末收盘价低于发行价，本人持有发行人股票的锁定期限在前述锁定期的基础上自动延长六个月。在延长的锁定期内，不转让或委托他人管理本人所直接持有或间接持有的发行人首次公开发行股票前已发行的股份，也不由发行人回购该部分股份。8、在发行人上</p>						
--	--	--	--	--	--	--	--	--	--

			<p>市后三年内，若发行人连续二十个交易日每日股票收盘价均低于最近一期经审计的每股净资产，按照《威腾电气集团股份有限公司上市后三年内稳定股价的预案》，在公司就回购股份事宜召开的股东大会上，对回购股份的相关决议投赞成票；按照《威腾电气集团股份有限公司上市后三年内稳定股价的预案》增持公司股份。</p> <p>9、本人作出的上述有</p>						
--	--	--	---	--	--	--	--	--	--

			关自愿锁定的承诺在本人直接或间接持有发行人股票期间持续有效，不因本人职务变更或离职等原因而终止履行。						
	股份限售	持有发行人股份的监事、核心技术人员黄克锋	<p>1、于发行人股票在证券交易所上市交易之日起三十六个月内，不转让或者委托他人管理本人直接或间接持有的发行人股份，也不由发行人回购本人直接或间接持有的发行人股份。</p> <p>2、三十六个月的锁定期满后，在本人担任发行人的监事</p>	2020年6月5日	是	自公司股票上市之日起36个月	是	不适用	不适用

			<p>期间，每年转让的股份不超过所直接或间接持有发行人股份总数的百分之二十五；在本人任期届满前离职的，在就任时确定的任期内和任期届满后六个月内，每年转让的股份不超过所直接和间接持有发行人股份总数的百分之二十五。</p> <p>3、自本人所持首发前股份限售期满之日起四年内且本人在发行人任职期间，每年转让的首发前股份不超过发行人上市</p>						
--	--	--	---	--	--	--	--	--	--

			<p>时本人所持发行人首发前股份总数的百分之二十五。4、离职后半年内，不转让本人直接或间接持有的发行人股份。5、若本人在前述锁定期满后两年内减持所持股份，减持股份应符合相关法律法规及上海证券交易所规则要求，减持方式包括二级市场集中竞价交易、大宗交易、协议转让等上海证券交易所认可的合法方式。6、在满足以下条件的</p>						
--	--	--	---	--	--	--	--	--	--

			<p>前提下，本人可以进行减持：</p> <p>（1）本人承诺的锁定期届满。</p> <p>（2）若发生需本人向投资者进行赔偿的情形，本人已经全额承担赔偿责任。</p> <p>（3）为避免发行人的控制权出现变更，保证发行人长期稳定发展，如本人通过非二级市场集中竞价出售股份的方式直接或间接出售发行人A股股份，本人不将所持发行人股份（包括通过其他方式控制的</p>						
--	--	--	---	--	--	--	--	--	--

			股份) 转让给与发行人从事相同或类似业务或与发行人有其他竞争关系的第三方。7、本人作出的上述有关自愿锁定的承诺在本人直接或间接持有发行人股票期间持续有效，不因本人职务变更或离职等原因而终止履行。						
	股份限售	持有发行人股份的监事 奚建军	1、于发行人股票在证券交易所上市交易之日起三十六个月内，不转让或者委托他人管理本人直接和间接持有的发行人股份，	2020年6月5日	是	自公司股票上市之日起36个月	是	不适用	不适用

			<p>也不由发行人回购本人直接或间接持有的发行人股份；在本人任期届满前离职的，在就任时确定的任期内和任期届满后六个月内，每年转让的股份不超过所直接和间接持有发行人股份总数的百分之二十五。2、三十六个月的锁定期满后，在本人担任发行人的监事期间，每年转让的股份不超过所直接或间接持有发行人股份总数的百分之二十五。</p>						
--	--	--	--	--	--	--	--	--	--

			<p>3、离职后半年内，不转让本人直接或间接持有的发行人股份。4、若本人在前述锁定期满后两年内减持所持股份，减持股份应符合相关法律法规及上海证券交易所规则要求，减持方式包括二级市场集中竞价交易、大宗交易、协议转让等上海证券交易所认可的合法方式。5、在满足以下条件的前提下，本人可以进行减持：</p> <p>（1）本人承诺的锁定</p>						
--	--	--	---	--	--	--	--	--	--

			<p>期届满。</p> <p>(2) 若发生需本人向投资者进行赔偿的情形，本人已经全额承担赔偿责任。</p> <p>(3) 为避免发行人的控制权出现变更，保证发行人长期稳定发展，如本人通过非二级市场集中竞价出售股份的方式直接或间接出售发行人 A 股股份，本人不将所持发行人股份（包括通过其他方式控制的股份）转让给与发行人从事相同或类似业务或与发行人有</p>						
--	--	--	---	--	--	--	--	--	--

			其他竞争关系的第三方。6、本人作出的上述有关自愿锁定的承诺在本人直接或间接持有发行人股票期间持续有效，不因本人职务变更或离职等原因而终止履行。						
	股份限售	持有发行人股份的核心技术人员蔡金良	1、于发行人股票在证券交易所上市交易之日起三十六个月内，不转让或者委托他人管理本人直接或间接持有的发行人股份，也不由发行人回购本人直接或间接持有的发行人股份。	2020年6月5日	是	自公司股票上市之日起36个月	是	不适用	不适用

			<p>2、自本人所持首发前股份限售期满之日起四年内且本人在发行人任职期间，每年转让的首发前股份不超过发行人上市时本人所持发行人首发前股份总数的百分之二十五；本人离职的，在离职后半年内，不转让本人直接或间接持有的发行人首发前的股份。</p> <p>3、若本人在前述锁定期满后两年内减持所持股份，减持股份应符合相关法律法规及上海证券</p>						
--	--	--	--	--	--	--	--	--	--

			<p>交易所规则要求，减持方式包括二级市场集中竞价交易、大宗交易、协议转让等上海证券交易所认可的合法方式。</p> <p>4、在满足以下条件的前提下，本人可以进行减持：</p> <p>（1）本人承诺的锁定期届满。</p> <p>（2）若发生需本人向投资者进行赔偿的情形，本人已经全额承担赔偿责任。</p> <p>（3）为避免发行人的控制权出现变更，保证发行人长期稳定发展，</p>						
--	--	--	--	--	--	--	--	--	--

			<p>如本人通过非二级市场集中竞价出售股份的方式直接或间接出售发行人 A 股股份，本人不将所持发行人股份（包括通过其他方式控制的股份）转让给与发行人从事相同或类似业务或与发行人有其他竞争关系的第三方。5、本人作出的上述有关自愿锁定的承诺在本人直接或间接持有发行人股票期间持续有效，不因本人职务变更或离职等原</p>						
--	--	--	---	--	--	--	--	--	--

			因而终止履行。						
	其他	威腾电气	1、若本公司招股说明书有虚假记载、误导性陈述或者重大遗漏，对判断本公司是否符合法律规定的发行条件构成重大、实质影响，本公司将依法回购首次公开发行的全部新股。本公司将在中国证券监督管理委员会或司法机关认定本公司招股说明书存在本款前述违法违规情形之日起5个交易日内公告回购新股的回购方案，包括回	2020年6月5日	是	长期	是	不适用	不适用

			<p>购股份数量、价格区间、完成时间等信息，股份回购方案还应经本公司股东大会审议批准。本公司将在股份回购义务触发之日起6个月内完成回购，回购价格不低于首次公开发行新股的发行价（如因派发现金红利、送股、转增股本、增发新股等除权除息事项，须按照中国证券监督管理委员会、上海证券交易所的有关规定进行相应调整）2、若</p>						
--	--	--	--	--	--	--	--	--	--

			因招股说明书有虚假记载、误导性陈述或者重大遗漏，致使投资者在证券交易中遭受损失，将依法赔偿投资者损失。						
	其他	控股股东、实际控制人蒋文功、发行人实际控制人蒋政达	1、若本公司招股说明书有虚假记载、误导性陈述或者重大遗漏，对判断本公司是否符合法律规定的发行条件构成重大、实质影响，本人将依法回购首次公开发行的全部新股，且本人将购回已转让的原限售股份。本人将在中国证	2020年6月5日	是	长期	是	不适用	不适用

			<p>券监督管理委员会或司法机关认定本公司招股说明书存在本款前述违法违规情形之日起的5个交易日内制定公开发售的原限售股份的购回方案，包括购回股份数量、价格区间、完成时间等信息，并由发行人予以公告。本人将在股份购回义务触发之日起6个月内完成购回，购回价格不低于首次公开发行新股的发行价（如因派发现金红利、送股、转增股</p>						
--	--	--	---	--	--	--	--	--	--

			<p>本、增发新股等除权除息事项，须按照中国证券监督管理委员会、上海证券交易所的有关规定进行相应调整）。</p> <p>2、若因招股说明书有虚假记载、误导性陈述或者重大遗漏，致使投资者在证券交易中遭受损失，将依法赔偿投资者损失。</p> <p>3、根据《国务院关于进一步促进资本市场健康发展的若干意见》（国发[2014]17号）、《国务院办公厅</p>						
--	--	--	--	--	--	--	--	--	--

			<p>关于进一步 加强资本市 场中小投资 者合法权益 保护工作的 意见》（国 办发 （2013） 110号） 《关于首发 及再融资、 重大资产重 组摊薄即期 回报有关事 项的指导意 见》（中国 证监会 （2015）31 号）等相关 规定，为了 防范即期回 报被摊薄或 填补可能被 摊薄即期回 报，作为公 司的控股股 东、实际控 制人，为保 证公司上述 措施能够得 到切实履行</p>						
--	--	--	---	--	--	--	--	--	--

			<p>作出承诺如下：（1）承诺不越权干预公司经营管理活动；（2）承诺不侵占公司利益；（3）承诺不无偿或以不公平条件向其他单位或者个人输送利益，也不采取其他方式损害公司利益。</p> <p>4、关于避免同业竞争的承诺</p> <p>（1）本人及本人控制的除发行人及其子公司外的其他公司或其他组织，不存在在中国境内外直接或间接投资其他与发行人及</p>						
--	--	--	--	--	--	--	--	--	--

			<p>其子公司相同、类似或在任何方面构成竞争的公司或者其他经济组织，不存在从事与发行人及其子公司相同或类似的业务或活动。</p> <p>(2) 本人及本人控制的其他公司或其他组织将不在中国境内外以任何形式从事与发行人及其子公司现有相同或类似业务或活动，包括不在中国境内外投资、收购、兼并与发行人及其子公司现有主要业务有直接竞争的</p>						
--	--	--	--	--	--	--	--	--	--

			<p>公司或者其他经济组织。(3)若发行人及其子公司今后从事新的业务领域,则本人及本人控制的其他公司或其他组织将不在中国境内外以控股方式,或以参股但拥有实质控制权的方式从事与发行人及其子公司新的业务领域有直接竞争的业务或活动,包括在中国境内外投资、收购、兼并与发行人及其子公司今后从事的新业务有直接竞争的公司或</p>						
--	--	--	---	--	--	--	--	--	--

			<p>者其他经济组织。</p> <p>(4) 如若本人及本人控制的其他公司或其他组织出现与发行人及其子公司有直接竞争的经营业务情况时，发行人及其子公司有权以优先收购或委托经营的方式将相竞争的业务集中到发行人及其子公司经营。</p> <p>(5) 本人承诺不以发行人及其子公司股东的地位谋求不正当利益，进而损害发行人及其子公司其他股东的权益。</p>						
--	--	--	--	--	--	--	--	--	--

	其他	全体董事、监事、高级管理人员蒋文功、柴继涛、李玉连、朱良保、吴波、张明荣、贺正生、黄学良、陈留平、黄克锋、侯洵、奚建军、朱建生、林立新、耿昌金、施国斌、韦习祥、王署斌	<p>1、若因招股说明书有虚假记载、误导性陈述或者重大遗漏，致使投资者在证券交易中遭受损失，将依法赔偿投资者损失。</p> <p>2、3、减少关联交易承诺（1）本承诺人按照证券监管法律、法规以及规范性文件的要求对关联方及关联交易进行了完整、详尽披露。除已经披露的关联交易外，本承诺人及本承诺人下属全资/控股子公司及其他实际控制企业</p>	2020年6月5日	是	长期	是	不适用	不适用
--	----	---	---	-----------	---	----	---	-----	-----

			<p>与威腾股份及其子公司之间在报告期内不存在其他任何依照法律法规和中国证监会有关规定应披露而未披露的关联交易。</p> <p>(2) 在本承诺人作为威腾股份的控股股东、实际控制人/董事、监事、高级管理人员期间，本承诺人将尽量避免与威腾股份及其子公司之间产生关联交易事项，对于不可避免发生的关联业务往来或交易，将在平等、自愿的</p>						
--	--	--	---	--	--	--	--	--	--

			<p>基础上，按照公平、公允和等价有偿的原则进行，交易价格将按照市场公认的合理价格确定。本承诺人将严格遵守威腾股份的章程等公司规章制度中关于关联交易事项的回避规定，所涉及的关联交易均将按照规定的决策程序进行，并将履行合法程序，及时对关联交易事项进行信息披露。本承诺人承诺不会利用关联交易转移、输送利润，不会通过对</p>						
--	--	--	--	--	--	--	--	--	--

			<p>公司的经营决策权损害公司及其他股东的合法权益。</p> <p>(3) 本承诺人承诺不利用在公司的控股股东、实际控制人/董事、监事、高级管理人员地位，损害公司及其他股东的合法利益。</p> <p>(4) 本承诺人承诺如未能履行其已做出的以上各项承诺（因相关法律法规、政策变化、自然灾害及其他不可抗力等其无法控制的客观原因导致的除外），同意</p>						
--	--	--	---	--	--	--	--	--	--

			<p>采取以下措施：1) 及时、充分披露未能履行或无法履行承诺的具体原因。2) 向投资者提出补充承诺或替代承诺，以尽最大程度保护投资者的权益。3) 就补充承诺或替代承诺向公司董事会、股东大会提出审议申请，并承诺在董事会、股东大会审议该项议案时投赞成票。如因未履行上述承诺，造成投资者损失的，将依法承担赔偿责任。</p>						
--	--	--	---	--	--	--	--	--	--

	其他	控股股东、实际控制人蒋文功、发行人实际控制人蒋政达	本人将在股东大会及中国证券监督管理委员会指定报刊上公开说明未能履行相关承诺的具体原因，并向公司股东和社会公众投资者道歉。如因本人未能履行相关承诺而给公司或者其他投资者造成损失的，本人将向公司或者其他投资者依法承担赔偿责任。在履行完毕前述赔偿责任之前，本人持有的公司股份不得转让，同时将本人从公司领取的现金	2020年6月5日	是	长期	是	不适用	不适用
--	----	---------------------------	--	-----------	---	----	---	-----	-----

			红利交付公司用于承担前述赔偿责任。在本人作为控股股东、实际控制人/实际控制人期间，若公司未能履行相关承诺给投资者造成损失的，本人承诺将依法承担赔偿责任。						
	其他	董事、高级管理人员蒋文功、柴继涛、李玉连、朱良保、吴波、张明荣、贺正生、黄学良、陈留平、朱建生、林立新、耿昌金、施国斌、韦习祥、王署斌	本人将在股东大会及中国证券监督管理委员会指定报刊上公开说明未能履行相关承诺的具体原因，并向公司股东和社会公众投资者道歉。如因本人未能履行相关承诺而给公	2020年6月5日	是	长期	是	不适用	不适用

			<p>司或者其他投资者造成损失的，本人将向公司或者其他投资者依法承担赔偿责任，本人将在前述事项发生之日起10个交易日内，停止领取薪酬，且公司有权从本人在公司的工资、奖金、补贴、股票分红（若有）等收入中直接予以扣除，用于承担前述赔偿责任，直至足额偿付为止。在履行完毕前述赔偿责任之前，本人持有的公司股</p>						
--	--	--	---	--	--	--	--	--	--

			份（若有）不得转让。						
其他	控股股东、实际控制人蒋文功、发行人实际控制人蒋政达	1、承诺不越权干预公司经营管理活动；2、承诺不侵占公司利益；3、承诺不无偿或以不公平条件向其他单位或者个人输送利益，也不采取其他方式损害公司利益。	2020年6月5日	是	长期	是	不适用	不适用	
其他	董事、高级管理人员蒋文功、柴继涛、李玉连、朱良保、吴波、张明荣、贺学正生、黄学良、陈留平、朱建生、林立新、耿昌金、施国	1、承诺不无偿或以不公平条件向其他单位或者个人输送利益，也不采用其他方式损害公司利益；2、承诺对自身的职务消费行为进行约束；3、承诺不动用公	2020年6月5日	是	长期	是	不适用	不适用	

		斌、韦习祥、王署斌	司资产从事与其履行职责无关的投资、消费活动；4、承诺由董事会或薪酬委员会制定的薪酬制度与公司填补被摊薄即期回报措施的执行情况相挂钩；5、如公司未来实施股权激励计划，承诺拟公布的公司股权激励计划的行权条件与公司填补被摊薄即期回报措施的执行情况相挂钩。						
与再融资相关的承诺	其他	控股股东、实际控制人蒋文功、发行人实际控制人蒋政达	公司向特定对象发行 A 股股票，作为公司的公司控股股东、实际控	2022 年 12 月 1 日	是	长期	是	不适用	不适用

			<p>制人，根据中国证监会相关规定，对公司填补回报措施能够得到切实履行做出如下承诺：</p> <p>1、不越权干预公司经营管理活动，不侵占公司利益。</p> <p>2、本承诺出具日后至公司本次向特定对象发行实施完毕前，若中国证监会作出关于填补回报措施及其他承诺的其他新的监管规定，且上述承诺不能满足中国证监会该等规定时，本人承诺届时将按照中国证监</p>						
--	--	--	---	--	--	--	--	--	--

			会的最新规定出具补充承诺。3、若本人违反上述承诺或拒不履行上述承诺，并给公司或者投资者造成损失的，本人愿意依法承担对公司或者投资者的补偿责任。						
	其他	董事、高级管理人员蒋文功、柴继涛、李玉连、朱良保、吴波、张明荣、贺正生、黄学良、陈留平、朱建生、林立新、耿昌金、韦习祥、王署斌、周金博	公司拟向特定对象发行A股股票作为公司的董事、高级管理人员，根据中国证监会相关规定，对公司填补回报措施能够得到切实履行做出如下承诺：1、本人承诺不无偿或以不公	2022年12月1日	是	长期	是	不适用	不适用

			<p>平条件向其他单位或者个人输送利益，也不采用其他方式损害公司利益。2、本人承诺对本人的职务消费行为进行约束。3、本人承诺不动用公司资产从事与本人履行职责无关的投资、消费活动。4、本人承诺由董事会或薪酬委员会制定的薪酬制度与公司填补回报措施的执行情况相挂钩。5、若公司后续推出股权激励计划，本人承诺拟公布的公司股</p>						
--	--	--	---	--	--	--	--	--	--

			<p>权激励的行权条件与公司填补回报措施的执行情况相挂钩。</p> <p>6、本承诺出具日后至公司本次向特定对象发行 A 股股票实施完毕前，若中国证监会作出关于填补回报措施及其他新的监管规定，且上述承诺不能满足中国证监会该等规定时，本人承诺届时将按照中国证监会的最新规定出具补充承诺。</p> <p>7、若本人违反上述承诺或拒不履行上述承</p>						
--	--	--	---	--	--	--	--	--	--

			诺，并给公司或者投资者造成损失的，本人愿意依法承担对公司或者投资者的补偿责任。						
	其他	全体董事、监事、高级管理人员蒋文功、柴继涛、李玉连、朱良保、吴波、张明荣、贺正生、黄学良、陈留平、郭群涛、侯洵、李翠、朱建生、林立新、耿昌金、韦习祥、王署斌、周金博	公司拟向特定对象发行A股股票。作为公司的董事、监事、高级管理人员，承诺人对以下事项做出如下承诺：1. 本人不存在尚未了结的或可预见的重大诉讼、仲裁或行政处罚案件。2. 本人不存在因涉嫌犯罪正被司法机关立案侦查或涉嫌违法违规正被中国证监会	2022年12月1日	是	长期	是	不适用	不适用

			立案调查的情形。3.本人不存个人所负数额较大的债务到期未清偿的情况。4.本人具备任职资格，能够忠实和勤勉地履行职务，不存在违反《中华人民共和国公司法》第一百四十七条、第一百四十八条规定的行为，且最近三十六个月内未受到过中国证监会的行政处罚、最近十二个月内未受到过证券交易所的公开谴责。						
	股份限售	安联保险资产管理有限公司有限	发行对象所认购的本次	2024 年 12 月 18 日	是	本次向特定对象发行股	是	不适用	不适用

		公司（代“安联裕远19号资产管理产品”）、财通基金管理有限公司、刘志远、诺德基金管理有限公司、黄鹂、詹美凤、华安证券资产管理有限公司、上海暉瀚资产管理中心（有限合伙）（代“暉瀚卓势3号私募证券投资基金”）、华泰资产管理有限公司（代“中汇人寿保险股份有限公司—华泰多资产组合”）、华泰资产管理	发行股份自本次发行结束之日(即自本次向特定对象发行的股票登记至名下之日起)起六个月内不得转让。本次发行完成后，发行对象基于本次发行所取得的上市公司向特定对象发行的股票，因上市公司分配股票股利、资本公积转增股本等情形所衍生取得的股份亦应遵守上述股份锁定安排。法律法规、规范性文件对限售期另有规定的，依其规定。限			票的股份上市之日起六个月			
--	--	---	--	--	--	--------------	--	--	--

	<p>有限公司 （代“华泰 优颐股票专 项型养老金 产品—中国 农业银行股 份有限公 司”）、华 泰资产管理 有限公司 （代“华泰 优选三号股 票型养老金 产品—中国 工商银行股 份有限公 司”）、西 藏星瑞企业 管理服务有 限公司、福 建银丰创业 投资有限责 任公司、上 海相变投资 管理有限公司（代“相 变蓉城宏观 中性1号私 募证券投资 基金”）、 国信证券股</p>	<p>售期满后按 中国证监会 及上海证券 交易所的有 关规定执 行。若前述 限售期与证 券监管机构 的最新监管 意见或监管 要求不相符， 将根据相关 证券监管机 构的监管意 见或监管要 求进行相应 调整。</p>						
--	---	--	--	--	--	--	--	--

		份有限公司、金东投资集团有限公司							
与再融资相关的承诺	其他	全体董事、高级管理人员	<p>为保证公司填补回报措施能够得到切实履行，公司董事、高级管理人员做出如下承诺：</p> <p>1、本人承诺不无偿或以不公平条件向其他单位或者个人输送利益，也不采用其他方式损害公司利益。</p> <p>2、本人承诺对本人的职务消费行为进行约束。</p> <p>3、本人承诺不动用公司资产从事与本人履行</p>	2025年11月10日	是	长期	是	不适用	不适用

			<p>职责无关的投资、消费活动。</p> <p>4、本人承诺由董事会或薪酬委员会制定的薪酬制度与公司填补回报措施的执行情况相挂钩。</p> <p>5、若公司后续推出股权激励计划，本人承诺拟公布的公司股权激励的行权条件与公司填补回报措施的执行情况相挂钩。</p> <p>6、本承诺出具日后至公司本次向特定对象发行 A 股股票实施完毕前，若中</p>						
--	--	--	---	--	--	--	--	--	--

			<p>国证监会作出关于填补回报措施及其他新的监管规定，且上述承诺不能满足中国证监会该等规定时，本人承诺届时将按照中国证监会的最新规定出具补充承诺。</p> <p>7、若本人违反上述承诺或拒不履行上述承诺，并给公司或者投资者造成损失的，本人愿意依法承担对公司或者投资者的补偿责任。</p>						
其他	公司控股股东、实际控制人蒋文功、蒋政达	为确保公司本次发行摊薄即期回报的填补措施	2025 年 11 月 10 日	是	长期	是	不适用	不适用	

			<p>得到切实执行，维护中小投资者利益，公司控股股东、实际控制人作出如下承诺：</p> <p>1、不越权干预公司经营管理活动，不侵占公司利益。</p> <p>2、本承诺出具日后至公司本次向特定对象发行实施完毕前，若中国证监会作出关于填补回报措施及其他新的监管规定，且上述承诺不能满足中国证监会该等规定时，本人承诺届时将按照中国</p>						
--	--	--	---	--	--	--	--	--	--

			证监会的最新规定出具补充承诺。 3、若本人违反上述承诺或拒不履行上述承诺，并给公司或者投资者造成损失的，本人愿意依法承担对公司或者投资者的补偿责任。						
与股权激励相关的承诺	其他	威腾电气	公司承诺不为本次限制性股票激励计划的激励对象通过本计划获得限制性股票提供贷款以及其他任何形式的财务资助，包括为其贷款提供担保。	2022 年 10 月 25 日	是	2022 年限制性股票激励计划结束	是	不适用	不适用
	其他	威腾电气	公司承诺已与各激励对象签署劳动	2022 年 10 月 25 日	是	2022 年限制性股票激励计划结束	是	不适用	不适用

			<p>合同或聘用合同、依法为激励对象缴纳社保和公积金，并且激励对象不存在以下情形：</p> <p>（1）最近12个月内被证券交易所认定为不适当人选；</p> <p>（2）最近12个月内被中国证监会及其派出机构认定为不适当人选；</p> <p>（3）最近12个月内因重大违法违规行为被中国证监会及其派出机构行政处罚或者采取市场禁入措施；</p> <p>（4）具有《公司法》规定的不得</p>						
--	--	--	--	--	--	--	--	--	--

			担任公司董事、高级管理人员情形的；（5）法律法规规定不得参与上市公司股权激励的；（6）中国证监会认定的其他情形。激励对象符合《上市公司股权激励管理办法》《上海证券交易所科创板股票上市规则》规定的激励对象范围和资格。						
	其他	激励对象	若因公司信息披露文件中存在虚假记载、误导性陈述或者重大遗漏，导致不符合授予权益或行使权益安	2022年11月16日	是	2022年限制性股票激励计划结束	是	不适用	不适用

			排的，激励对象应当按照所作承诺自相关信息披露文件被确认存在虚假记载、误导性陈述或者重大遗漏后，将因本激励计划所获得的全部利益返还公司。						
	其他	威腾电气	公司承诺不为本次限制性股票激励计划的激励对象通过本计划获得限制性股票提供贷款以及其他任何形式的财务资助，包括为其贷款提供担保。	2023年10月8日	是	“奋发者一号”2023年限制性股票激励计划结束	是	不适用	不适用
	其他	威腾电气	公司承诺已与各激励对象签署劳动合同或聘用	2023年10月8日	是	“奋发者一号”2023年限制性股票	是	不适用	不适用

			<p>合同、依法为激励对象缴纳社保和公积金，并且激励对象不存在以下情形：</p> <p>（1）最近12个月内被证券交易所认定为不适当人选；</p> <p>（2）最近12个月内被中国证监会及其派出机构认定为不适当人选；</p> <p>（3）最近12个月内因重大违法违规行为被中国证监会及其派出机构行政处罚或者采取市场禁入措施；</p> <p>（4）具有《公司法》规定的不得担任公司董</p>			激励计划结束			
--	--	--	--	--	--	--------	--	--	--

			<p>事、高级管理人员情形的；（5）法律法规规定不得参与上市公司股权激励的；（6）中国证监会认定的其他情形。激励对象符合《上市公司股权激励管理办法》《上海证券交易所科创板股票上市规则》规定的激励对象范围和资格。</p>						
	其他	激励对象	<p>若因公司信息披露文件中存在虚假记载、误导性陈述或者重大遗漏，导致不符合授予权益或行使权益安排的，激励</p>	2023年10月28日	是	“奋发者一号”2023年限制性股票激励计划结束	是	不适用	不适用

			对象应当按照所作承诺自相关信息披露文件被确认存在虚假记载、误导性陈述或者重大遗漏后，将因本激励计划所获得的全部利益返还公司。						
--	--	--	--	--	--	--	--	--	--

(二) 公司资产或项目存在盈利预测，且报告期仍处在盈利预测期间，公司就资产或项目

是否达到原盈利预测及其原因作出说明

已达到 未达到 不适用

(三) 业绩承诺情况

适用 不适用

业绩承诺变更情况

适用 不适用

其他说明

适用 不适用

**二、报告期内控股股东及其他关联方非经营性占用资金情况**

适用 不适用

**三、违规担保情况**

适用 不适用

**四、公司董事会对会计师事务所“非标准意见审计报告”的说明**

□适用 √不适用

**五、公司对会计政策、会计估计变更或重大会计差错更正原因和影响的分析说明****(一) 公司对会计政策、会计估计变更原因及影响的分析说明**

□适用 √不适用

**(二) 公司对重大会计差错更正原因及影响的分析说明**

□适用 √不适用

**(三) 与前任会计师事务所进行的沟通情况**

□适用 √不适用

**(四) 审批程序及其他说明**

□适用 √不适用

**六、聘任、解聘会计师事务所情况**

单位：元 币种：人民币

	现聘任
境内会计师事务所名称	中审众环会计师事务所（特殊普通合伙）
境内会计师事务所报酬	1,110,000.00
境内会计师事务所审计年限	2
境内会计师事务所注册会计师姓名	韩毅、陆斌
境内会计师事务所注册会计师审计服务的累计年限	韩毅 2 年、陆斌 1 年

	名称	报酬
内部控制审计会计师事务所	中审众环会计师事务所（特殊普通合伙）	400,000.00
财务顾问	不适用	不适用
保荐人	中信证券股份有限公司	不适用

**聘任、解聘会计师事务所的情况说明**

√适用 □不适用

公司于 2025 年 4 月 24 日召开第四届董事会第六次会议、于 2025 年 5 月 20 日召开 2024 年年度股东大会，审议通过了《关于续聘中审众环会计师事务所（特殊普通合伙）为公司 2025 年度财务审计机构及内控审计机构的议案》，详见公司于 2025 年 4 月 26 日在上海证券交易所网站（www.sse.com.cn）披露的《威腾电气集团股份有限公司关于续聘 2025 年度财务审计机构及内控审计机构的公告》（公告编号：2025-027）。

**审计期间改聘会计师事务所的情况说明**

□适用 √不适用

审计费用较上一年度下降 20%以上（含 20%）的情况说明

适用 不适用

## 七、面临退市风险的情况

### (一) 导致退市风险警示的原因

适用 不适用

### (二) 公司拟采取的应对措施

适用 不适用

### (三) 面临终止上市的情况和原因

适用 不适用

## 八、破产重整相关事项

适用 不适用

## 九、重大诉讼、仲裁事项

本年度公司有重大诉讼、仲裁事项 本年度公司无重大诉讼、仲裁事项

## 十、上市公司及其董事、高级管理人员、控股股东、实际控制人涉嫌违法违规、受到处罚及整改情况

适用 不适用

## 十一、报告期内公司及其控股股东、实际控制人诚信状况的说明

适用 不适用

## 十二、重大关联交易

### (一) 与日常经营相关的关联交易

#### 1、已在临时公告披露且后续实施无进展或变化的事项

适用 不适用

#### 2、已在临时公告披露，但有后续实施的进展或变化的事项

适用 不适用

公司于 2025 年 4 月 24 日召开第四届董事会第六次会议和第四届监事会第六次会议审议通过了《关于 2025 年度日常关联交易预计的议案》，公司 2025 年度日常关联交易预计金额合计为 39,280 万元人民币，其中向相关关联方采购服务的关联交易金额为 7,030 万元人民币，向相关关联方销售产品、商品的关联交易金额为 32,250 万元人民币。详见公司于 2025 年 4 月 26 日在上海证券交易所网站(www.sse.com.cn)披露的《威腾电气集团股份有限公司关于 2025 年度日常关联交易预计的公告》(公告编号:2025-024)。

2025 年 11 月 28 日召开第四届董事会第十二次会议审议通过了《关于新增 2025 年度日常关联交易预计的议案》，本次增加的公司 2025 年度日常关联交易预计金额合计为 5,150 万元人民

币，其中向相关关联方采购服务的关联交易金额为 100 万元人民币，向相关关联方销售产品、商品的关联交易金额为 5,050 万元人民币。详见公司于 2025 年 12 月 2 日在上海证券交易所网站(www.sse.com.cn)披露的《威腾电气集团股份有限公司关于新增 2025 年度日常关联交易预计的公告》(公告编号:2025-066)。

报告期内，公司向关联方采购服务的关联交易实际发生金额为 1,161.79 万元人民币，向关联方销售产品、商品的关联交易实际发生金额为 9,889.05 万元人民币。

### 3、临时公告未披露的事项

适用 不适用

#### (二) 资产或股权收购、出售发生的关联交易

##### 1、已在临时公告披露且后续实施无进展或变化的事项

适用 不适用

##### 2、已在临时公告披露，但有后续实施的进展或变化的事项

适用 不适用

##### 3、临时公告未披露的事项

适用 不适用

##### 4、涉及业绩约定的，应当披露报告期内的业绩实现情况

适用 不适用

#### (三) 共同对外投资的重大关联交易

##### 1、已在临时公告披露且后续实施无进展或变化的事项

适用 不适用

##### 2、已在临时公告披露，但有后续实施的进展或变化的事项

适用 不适用

##### 3、临时公告未披露的事项

适用 不适用

#### (四) 关联债权债务往来

##### 1、已在临时公告披露且后续实施无进展或变化的事项

适用 不适用

##### 2、已在临时公告披露，但有后续实施的进展或变化的事项

适用 不适用

**3、 临时公告未披露的事项**

适用 不适用

**(五) 公司与存在关联关系的财务公司、公司控股财务公司与关联方之间的金融业务**

适用 不适用

**(六) 其他**

适用 不适用

**十三、 重大合同及其履行情况**

**(一) 托管、承包、租赁事项**

**1、 托管情况**

适用 不适用

**2、 承包情况**

适用 不适用

**3、 租赁情况**

适用 不适用

(二) 担保情况

√适用 □不适用

单位：元 币种：人民币

公司对外担保情况（不包括对子公司的担保）														
担保方	担保方与上市公司的关系	被担保方	担保金额	担保发生日期(协议签署日)	担保起始日	担保到期日	担保类型	担保物(如有)	担保是否已经履行完毕	担保是否逾期	担保逾期金额	反担保情况	是否为关联方担保	关联关系
报告期内担保发生额合计（不包括对子公司的担保）														
报告期末担保余额合计（A）（不包括对子公司的担保）														
公司及其子公司对子公司的担保情况														
担保方	担保方与上市公司的关系	被担保方	被担保方与上市公司的关系	担保金额	担保发生日期(协议签署日)	担保起始日	担保到期日	担保类型	担保是否已经履行完毕	担保是否逾期	担保逾期金额	是否存在反担保		
威腾电气集团股份有限公司	公司本部	江苏威腾新材料科技有限公司	控股子公司	29,900,000.00	2024/3/13	2024/3/13	2027/3/13	连带责任担保	否	否	0	否		
威腾电气集团股份有限公司	公司本部	江苏威腾新材料科技有限公司	控股子公司	50,000,000.00	2025/6/27	2025/6/27	2026/6/5	连带责任担保	否	否	0	否		
威腾电气集团股份有限公司	公司本部	江苏威腾新材料科	控股子公司	50,000,000.00	2025/2/27	2025/2/27	2026/1/20	连带责任担保	否	否	0	否		

		技有限公司										
威腾电气集团股份有限公司	公司本部	江苏威腾新材料科技有限公司	控股子公司	2,400,000.00	2024/1/30	2024/1/30	2025/1/22	连带责任担保	否	否	0	否
威腾电气集团股份有限公司	公司本部	江苏威腾新材料科技有限公司	控股子公司	69,600,000.00	2024/1/30	2024/1/30	2025/1/22	连带责任担保	否	否	0	否
威腾电气集团股份有限公司	公司本部	江苏威腾新材料科技有限公司	控股子公司	50,000,000.00	2024/6/12	2024/6/12	2025/6/11	连带责任担保	否	否	0	否
威腾电气集团股份有限公司	公司本部	江苏威腾新材料科技有限公司	控股子公司	103,987,478.72	2023/9/1	2023/9/1	2029/9/1	连带责任担保	否	否	0	否
威腾电气集团股份有限公司	公司本部	江苏威腾新材料科技有限公司	控股子公司	20,000,000.00	2025/2/6	2025/2/6	2026/2/5	连带责任担保	否	否	0	否
威腾电气集团股份有限公司	公司本部	江苏威腾新材料科技有限公司	控股子公司	11,000,000.00	2025/2/6	2025/2/6	2026/2/5	连带责任担保	否	否	0	否
威腾电气集团股份有限公司	公司本部	江苏威腾新材料科技有限公司	控股子公司	43,000,000.00	2022/9/22	2022/9/22	2025/9/21	连带责任担保	否	否	0	否

威腾电气集团股份有限公司	公司本部	江苏威腾新材料科技有限公司	控股子公司	70,000,000.00	2025/1/8	2025/1/8	2026/7/7	连带责任担保	否	否	0	否
威腾电气集团股份有限公司	公司本部	江苏威腾新材料科技有限公司	控股子公司	10,000,000.00	2025/1/8	2025/1/8	2026/7/7	连带责任担保	否	否	0	否
威腾电气集团股份有限公司	公司本部	江苏威腾新材料科技有限公司	控股子公司	70,000,000.00	2024/7/4	2024/7/4	2029/7/4	连带责任担保	否	否	0	否
威腾电气集团股份有限公司	公司本部	江苏威腾新材料科技有限公司	控股子公司	48,750,000.00	2025/6/19	2025/6/19	2026/6/19	连带责任担保	否	否	0	否
威腾电气集团股份有限公司	公司本部	江苏威腾新材料科技有限公司	控股子公司	1,250,000.00	2025/6/19	2025/6/19	2026/6/19	连带责任担保	否	否	0	否
威腾电气集团股份有限公司	公司本部	江苏威腾电气成套有限公司	控股子公司	9,000,000.00	2025/1/16	2025/1/14	2026/1/13	连带责任担保	否	否	0	否
威腾电气集团股份有限公司	公司本部	江苏威腾电气成套有限公司	控股子公司	12,000,000.00	2024/6/26	2024/6/12	2025/6/11	连带责任担保	否	否	0	否
威腾电气集团股份有限公司	公司本部	江苏威腾电气成套有限公司	控股子公司	5,000,000.00	2025/7/23	2025/7/10	2026/7/9	连带责任担保	否	否	0	否

威腾电气集团股份有限公司	公司本部	江苏威腾电气成套有限公司	控股子公司	25,000,000.00	2025/7/23	2025/7/10	2026/7/9	连带责任担保	否	否	0	否
威腾电气集团股份有限公司	公司本部	江苏威腾电气成套有限公司	控股子公司	10,000,000.00	2025/11/20	2025/11/20	2028/11/19	连带责任担保	否	否	0	否
威腾电气集团股份有限公司	公司本部	江苏威腾电气成套有限公司	控股子公司	10,000,000.00	2025/5/22	2025/5/27	2026/5/26	连带责任担保	否	否	0	否
威腾电气集团股份有限公司	公司本部	江苏威腾电气成套有限公司	控股子公司	1,000,000.00	2025/5/22	2025/5/27	2026/5/26	连带责任担保	否	否	0	否
威腾电气集团股份有限公司	公司本部	江苏威腾电气成套有限公司	控股子公司	9,600,000.00	2024/9/26	2024/9/27	2026/3/26	连带责任担保	否	否	0	否
威腾电气集团股份有限公司	公司本部	江苏威腾电气成套有限公司	控股子公司	2,000,000.00	2025/7/24	2025/7/24	2035/7/24	连带责任担保	否	否	0	否
威腾电气集团股份有限公司	公司本部	江苏威腾电气成套有限公司	控股子公司	6,000,000.00	2024/9/27	2024/9/29	2025/9/26	连带责任担保	否	否	0	否
威腾电气集团股份有限公司	公司本部	江苏威腾变压器有限公司	控股子公司	6,000,000.00	2025/10/28	2025/10/29	2026/11/26	连带责任担保	否	否	0	否
威腾电气集团股份有限公司	公司本部	江苏威腾变压器有限公司	控股子公司	2,150,000.00	2025/11/5	2025/11/5	2026/12/3	连带责任担保	否	否	0	否
威腾电气集团股份有限公司	公司本部	江苏威腾变压器有限公司	控股子公司	1,820,000.00	2025/11/24	2025/11/24	2026/12/20	连带责任担保	否	否	0	否

威腾电气集团股份有限公司	公司本部	江苏威腾变压器有限公司	控股子公司	6,000,000.00	2025/1/21	2025/1/21	2026/1/21	连带责任担保	否	否	0	否
威腾电气集团股份有限公司	公司本部	江苏威腾变压器有限公司	控股子公司	4,000,000.00	2025/4/28	2025/4/28	2026/4/28	连带责任担保	否	否	0	否
威腾电气集团股份有限公司	公司本部	江苏威腾变压器有限公司	控股子公司	10,000,000.00	2025/6/27	2025/6/27	2026/6/5	连带责任担保	否	否	0	否
威腾电气集团股份有限公司	公司本部	江苏威腾变压器有限公司	控股子公司	1,250,000.00	2025/8/20	2025/8/20	2028/8/20	连带责任担保	否	否	0	否
威腾电气集团股份有限公司	公司本部	江苏威腾变压器有限公司	控股子公司	4,850,000.00	2025/8/20	2025/8/20	2028/8/20	连带责任担保	否	否	0	否
威腾电气集团股份有限公司	公司本部	西屋开关设备(江苏)有限公司	控股子公司	10,000,000.00	2025/3/25	2025/3/25	2026/3/24	连带责任担保	否	否	0	否
威腾电气集团股份有限公司	公司本部	江苏威腾电力科技有限公司	控股子公司	10,000,000.00	2025/10/16	2025/10/16	2026/10/15	连带责任担保	否	否	0	否
威腾电气集团股份有限公司	公司本部	江苏威腾电力科技有限公司	控股子公司	10,000,000.00	2025/11/20	2025/11/20	2026/11/19	连带责任担保	否	否	0	否
威腾电气集团股份有限公司	公司本部	江苏威腾电力科技有限公司	控股子公司	4,000,000.00	2025/9/22	2025/9/22	2026/9/21	连带责任担保	否	否	0	否
威腾电气集团股份有限公司	公司本部	江苏威腾电力科技有限公司	控股子公司	5,000,000.00	2025/9/28	2025/9/28	2026/9/27	连带责任担保	否	否	0	否

威腾电气集团股份有限公司	公司本部	江苏威腾能源科技有限公司	控股子公司	30,000,000.00	2023/5/20	2023/5/20	2026/5/20	连带责任担保	否	否	0	否
威腾电气集团股份有限公司	公司本部	江苏威腾能源科技有限公司	控股子公司	40,000,000.00	2023/9/21	2023/9/21	2030/7/6	连带责任担保	否	否	0	否
威腾电气集团股份有限公司	公司本部	江苏威腾能源科技有限公司	控股子公司	277,939,763.04	2023/9/21	2023/9/21	2030/7/6	连带责任担保	否	否	0	否
威腾电气集团股份有限公司	公司本部	江苏威腾能源科技有限公司	控股子公司	9,800,000.00	2024/3/26	2024/4/9	2025/4/8	连带责任担保	否	否	0	否
威腾电气集团股份有限公司	公司本部	江苏威腾能源科技有限公司	控股子公司	1,500,000.00	2025/6/30	2025/6/30	2026/9/30	连带责任担保	否	否	0	否
威腾电气集团股份有限公司	公司本部	江苏威腾能源科技有限公司	控股子公司	28,500,000.00	2025/6/30	2025/6/30	2026/9/30	连带责任担保	否	否	0	否
威腾电气集团股份有限公司	公司本部	江苏威腾能源科技有限公司	控股子公司	14,046,029.41	2024/12/30	2024/12/30	2026/11/10	连带责任担保	否	否	0	否
威腾电气集团股份有限公司	公司本部	江苏威腾能源科技有限公司	控股子公司	29,000,000.00	2025/7/23	2025/7/23	2026/8/6	连带责任担保	否	否	0	否
威腾电气集团股份有限公司	公司本部	江苏威腾能源科技有限公司	控股子公司	1,000,000.00	2025/7/23	2025/7/23	2026/8/6	连带责任担保	否	否	0	否
威腾电气集团股份有限公司	公司本部	江苏威腾能源科技有限公司	控股子公司	8,523,436.00	2025/9/1	2025/9/1	2026/8/31	连带责任担保	否	否	0	否

威腾电气集团股份有限公司	公司本部	江苏威腾能源科技有限公司	控股子公司	1,476,564.00	2023/6/8	2023/6/8	2026/6/28	连带责任担保	否	否	0	否
威腾电气集团股份有限公司	公司本部	江苏威腾能源科技有限公司	控股子公司	6,720,000.00	2024/9/27	2024/9/27	2026/3/26	连带责任担保	否	否	0	否
威腾电气集团股份有限公司	公司本部	江苏威腾能源科技有限公司	控股子公司	10,000,000.00	2025/11/20	2025/11/20	2028/11/19	连带责任担保	否	否	0	否
威腾电气集团股份有限公司	公司本部	江苏威腾能源科技有限公司	控股子公司	10,000,000.00	2025/1/21	2025/1/21	2026/1/19	连带责任担保	否	否	0	否
威腾电气集团股份有限公司	公司本部	江苏威腾能源科技有限公司	控股子公司	28,000,000.00	2025/9/22	2025/9/22	2026/9/21	连带责任担保	否	否	0	否
威腾电气集团股份有限公司	公司本部	江苏威腾能源科技有限公司	控股子公司	20,000,000.00	2025/9/22	2025/9/22	2026/9/21	连带责任担保	否	否	0	否
威腾电气集团股份有限公司	公司本部	江苏威腾能源科技有限公司	控股子公司	30,000,000.00	2025/6/16	2025/6/11	2028/12/31	连带责任担保	否	否	0	否
威腾电气集团股份有限公司	公司本部	江苏迪英振洲新能源有限公司	控股子公司	9,775,000.00	2023/12/8	2024/1/5	2033/12/8	连带责任担保	否	否	0	否
威腾电气集团股份有限公司	公司本部	威腾巽惠(盐城)新能源有限公司	控股子公司	1,193,750.00	2025/3/12	2025/3/21	2033/3/19	连带责任担保	否	否	0	否

威腾电气集团股份有限公司	公司本部	威腾巽惠(盐城)新能源有限公司	控股子公司	3,806,250.00	2025/3/12	2025/3/21	2033/3/19	连带责任担保	否	否	0	否
威腾电气集团股份有限公司	公司本部	中民光扶(宁夏)综合能源服务有限公司	控股子公司	17,026,810.38	2025/4/28	2025/4/28	2033/4/28	连带责任担保	否	否	0	否
威腾电气集团股份有限公司	公司本部	中民光扶(宁夏)综合能源服务有限公司	控股子公司	302,973,189.62	2025/4/28	2025/4/28	2033/4/28	连带责任担保	否	否	0	否
报告期内对子公司担保发生额合计											939,593,436.00	
报告期末对子公司担保余额合计 (B)											1,576,038,271.17	
公司担保总额情况 (包括对子公司的担保)												
担保总额 (A+B)											1,576,038,271.17	
担保总额占公司净资产的比例(%)											92.07	
其中:												
为股东、实际控制人及其关联方提供担保的金额 (C)											0	
直接或间接为资产负债率超过70%的被担保对象提供的债务担保金额 (D)											1,550,168,271.17	
担保总额超过净资产50%部分的金额 (E)											720,177,351.34	
上述三项担保金额合计 (C+D+E)											2,270,345,622.51	
未到期担保可能承担连带清偿责任说明											不适用	
担保情况说明											对上述披露的公司及其子公司对子公司担保的起始日、终止日说明如下: (1) 第1-44项担保, 担保期间为“自主合同项下债务履行期限届满之日后满三年之日 止”;	

	<p>(2) 第45项担保, 担保期间为“自主合同项下债务履行期限届满之日后满两年之日 止”。</p> <p>(3) 第46-48项担保, 担保期间为“自主合同项下债务履行期限届满之日后满三年之日 止”</p> <p>(4) 第49项担保, 担保期间为“自主合同项下债务履行期限届满之日后满两年之日 止”</p> <p>(5) 第50-54项担保, 担保期间为“自主合同项下债务履行期限届满之日后满三年之日 止”</p> <p>(6) 第55项担保, 担保期间为“自主合同项下债务履行期限届满之日后满两年之日 止”</p> <p>(7) 第56-60项担保, 担保期间为“自主合同项下债务履行期限届满之日后满三年之日 止”</p>
--	---

**(三) 委托他人进行现金资产管理的情况**

**1、 委托理财情况**

**(1). 委托理财总体情况**

√适用 □不适用

单位：元 币种：人民币

类型	风险特征	未到期余额	逾期未收回金额
券商理财产品	低风险	5,400,000	不适用

其他情况

□适用 √不适用

**(2). 单项委托理财情况**

√适用 □不适用

单位：元 币种：人民币

受托人	委托理财类型	风险特征	委托理财金额	委托理财起始日期	委托理财终止日期	资金投向	是否存在受限情形	实际收益或损失	未到期金额	逾期未收回金额
广东威腾电子科技有限公司	银行理财产品	R2 中低风险	5,000,000	2025年7月8日	2026年1月13日	银行	否	/	5,000,000	0
广东威腾电子科技有限公司	银行理财产品	R1 低风险	400,000	2025年10月29日	/	银行	否	/	400,000	0

其他情况

适用 不适用

### (3). 委托理财减值准备

适用 不适用

## 2、 委托贷款情况

### (1). 委托贷款总体情况

适用 不适用

其他情况

适用 不适用

### (2). 单项委托贷款情况

适用 不适用

其他情况

适用 不适用

**(3). 委托贷款减值准备**

适用 不适用

**3、 其他情况**

适用 不适用

**(四) 其他重大合同**

适用 不适用

十四、募集资金使用进展说明

√适用 □不适用

(一) 募集资金整体使用情况

√适用 □不适用

单位：元

募集资金来源	募集资金到位时间	募集资金总额	募集资金净额(1)	招股书或募集说明书中募集资金承诺投资总额(2)	超募资金总额(3) = (1) - (2)	截至报告期末累计投入募集资金总额(4)	其中：截至报告期末超募资金累计投入总额(5)	截至报告期末募集资金累计投入进度(%) (6) = (4)/(1)	截至报告期末超募资金累计投入进度(%) (7) = (5)/(3)	本年度投入金额(8)	本年度投入金额占比(%) (9) = (8)/(1)	变更用途的募集资金总额
首次公开发行股票	2021年7月1日	250,380,000.00	205,872,415.90	405,610,800.00	不适用	202,427,295.09	/	98.33	/	2,860,550	1.39	/
向特定对象发行股票	2024年12月19日	578,100,000.00	569,864,137.75	1,002,169,000	不适用	435,384,981.25	/	76.40	/	435,384,981.25	76.40	/
合计	/	828,480,000.00	775,736,553.65	1,407,779,800	不适用	637,812,276.34	/	/	/	438,245,531.25	/	

其他说明

□适用 √不适用

(二) 募投项目明细

√适用 □不适用

1、 募集资金明细使用情况

√适用 □不适用

单位：万元

募集资金来源	项目名称	项目性质	是否为招股书或者募集说明书中的承诺投资项目	是否涉及变更投向	募集资金计划投资总额(1)	本年投入金额	截至报告期末累计投入募集资金总额(2)	截至报告期末累计投入进度(%) (3)=(2)/(1)	项目达到预定可使用状态日期	是否已结项	投入进度是否符合计划的进度	投入进度未达计划的具体原因	本年实现的效益	本项目已实现的效益或者研发成果	项目可行性是否发生重大变化,如是,请说明具体情况	节余金额
首次公开发行股票	母线车间智能化升级改造项目	生产建设	是	是,此项目未取消,调整募集资金投资总额	15,556.24	286.06	15,583.29	100.17	2024年3月	是	是	/	7,253.98	16,753.00	/	/
首次公开发行股票	研发中心项目	研发	是	否	5,031	/	4,659.44	92.61	2024年6月	是	是	/	/	/	/	371.56
向特定对象发	年产5GWh储能系	生产建设	是	是,此项目未取	39,986.41	26,538.50	26,538.50	66.37	2026年4月	否	是	/	/	/	/	/

行股票	统建项目			消,调整募集资金投资总额												
向特定对象发行股票	年产2.5万吨光伏焊带智能化生产项目	生产建设	是	是,此项目取消或终止	/	/	/	/	/	/	/	/	/	/	/	/
向特定对象发行股票	补充流动资金	补流还贷	是	否	17,000	17000	17,000	100	/	是	是	/	/	/	/	/
合计	/	/	/	/	77,573.65	43,824.56	63,781.23	/	/	/	/	/	7,253.98	16,753.00	/	371.56

2、超募资金明细使用情况

适用 不适用

3、报告期内募投项目重新论证的具体情况

适用 不适用

(三) 报告期内募投变更或终止情况

√适用 □不适用

单位：万元

变更前项目名称	变更时间（首次公告披露时间）	变更类型	变更/终止前项目募集资金投资总额	变更/终止前项目已投入募集资金总额	变更后项目名称	变更/终止原因	变更/终止后用于补流的募集资金金额	决策程序及信息披露情况说明
年产 5GWh 储能系统建设项目	2025 年 1 月 24 日	调减募集资金投资金额	58,251.64	39,986.41	年产 5GWh 储能系统建设项目	注 1	/	注 2
年产 2.5 万吨光伏焊带智能化生产项目	2025 年 1 月 24 日	取消项目	16,965.26	0	/	注 1	/	注 2
补充流动资金	2025 年 1 月 24 日	调减募集资金投资金额	25,000.00	17,000.00	补充流动资金	注 1	17,000	注 2

注 1：根据公司总体发展规划和实际经营需要，结合募集资金投资项目的实际情况及募投项目建设进度，对本次募投项目“年产 5GWh 储能系统建设项目”、“补充流动资金”拟投入的募集资金金额进行调整，不足部分公司将通过自筹资金解决，并决定取消通过使用募集资金投资建设“年产 2.5 万吨光伏焊带智能化生产项目”；

注 2：公司于 2025 年 1 月 22 日召开的第四届董事会第四次会议、第四届监事会第四次会议审议通过了《关于调整募集资金投资项目拟投入募集资金金额并取消通过使用募集资金投资建设部分募投项目的议案》，具体详见公司于 2025 年 1 月 24 日披露的《威腾电气集团股份有限公司关于调整募集资金投资项目拟投入募集资金金额并取消通过使用募集资金投资建设部分募投项目的公告》（公告编号：2025-006）。

。

**(四) 报告期内募集资金使用的其他情况**

## 1、募集资金投资项目先期投入及置换情况

√适用 □不适用

公司于2025年1月22日召开的第四届董事会第四次会议、第四届监事会第四次会议审议通过了《关于使用募集资金置换预先投入募投项目及已支付发行费用的自筹资金的议案》，同意公司使用募集资金置换预先已投入募集资金投资项目及已支付发行费用的自筹资金，置换资金总额为人民币148,727,994.31元。具体详见公司于2025年1月24日披露的《威腾电气集团股份有限公司关于使用募集资金置换预先投入募投项目及已支付发行费用的自筹资金的公告》（公告编号：2025-008）。

## 2、用闲置募集资金暂时补充流动资金情况

□适用 √不适用

## 3、对闲置募集资金进行现金管理，投资相关产品情况

√适用 □不适用

单位：万元 币种：人民币

董事会审议日期	募集资金用于现金管理的有效审议额度	起始日期	结束日期	报告期末现金管理余额	期间最高余额是否超出授权额度
2025年1月22日	17,000	2025年1月22日	2026年1月21日	0	否

## 其他说明

公司于2025年1月22日召开了公司第四届董事会第四次会议、第四届监事会第四次会议，审议通过了《关于使用闲置募集资金进行现金管理的议案》，同意公司在确保公司募集资金投资项目所需资金和保证募集资金安全的前提下，公司及子公司拟使用额度不超过人民币1.7亿元（含本数）的闲置募集资金进行现金管理，用于购买安全性高、流动性好、有保本约定的金融机构理财产品，且该等现金管理产品不用于质押，不用于以证券投资为目的的投资行为。在上述额度和期限内，资金可循环滚动使用，部分闲置募集资金现金管理到期后将归还至募集资金专户。使用期限自董事会审议通过之日起不超过12个月。具体详见公司于2025年1月24日披露的《威腾电气集团股份有限公司关于使用闲置募集资金进行现金管理的公告》（公告编号：2025-009）。

## 4、其他

√适用 □不适用

本报告期内，公司使用募集资金人民币25,000万元对公司全资子公司江苏威腾能源科技有限公司（以下简称“威腾能源科技”）进行增资以实施募投项目。增资完成后，威腾能源科技注册资本为35,000万元，仍为公司的全资子公司。同时，公司使用募集资金向威腾能源科技提供14,986.41万元借款，借款利率为借款实际发放日前一个月全国银行间同业拆借中心发布的同期贷款市场报价利率（LPR），借款期限为实际提供借款之日起12个月。详见公司2025年1月24日披露于上海证券交易所网站（www.sse.com.cn）的《威腾电气集团股份有限公司关于使用募集资金向全资子公司增资和提供借款以实施募投项目的公告》（公告编号：2025-007）。

2025年12月29日，公司召开第四届董事会第十三次会议，审议通过了《关于部分募投项目延期的议案》，同意公司对2022年度向特定对象发行股票募集资金投资项目“年产5GWh储能系统建设项目”达到预定可使用状态的时间调整为2026年4月。本次募投项目延期未改变募投项目的实施主体、募集资金投资用途及投资规模等。详见公司2025年12月31日披露于上海证

券交易所网站（www.sse.com.cn）的《威腾电气集团股份有限公司关于 2022 年度向特定对象发行部分募投项目延期的公告》（公告编号：2025-070）。

**(五) 中介机构关于募集资金存储与使用情况的专项核查、鉴证的结论性意见**

适用 不适用

经核查，保荐机构认为：公司严格执行募集资金专户存储制度，有效执行募集资金监管协议，符合《上市公司募集资金监管规则》《上海证券交易所科创板股票上市规则》《上海证券交易所科创板上市公司自律监管指引第 1 号——规范运作》等相关文件的要求，不存在募集资金存放、使用、管理及信息披露方面的重大违规情形。保荐机构对公司 2025 年度募集资金存放、管理与使用情况无异议。

中审众环会计师事务所（特殊普通合伙）对公司 2025 年度募集资金存放与使用情况进行了审核，并出具《中审众环会计师事务所（特殊普通合伙）关于威腾电气集团股份有限公司募集资金年度存放与实际使用情况的鉴证报告》（众环专字（2026）3300635 号）。中审众环会计师事务所（特殊普通合伙）认为，威腾电气集团股份有限公司截至 2025 年 12 月 31 日止的《董事会关于公司募集资金年度存放与实际使用情况的专项报告》已经按照中国证监会发布的《上市公司募集资金监管规则》和上海证券交易所发布的《上海证券交易所科创板上市公司自律监管指引第 1 号——规范运作》等有关规定编制，在所有重大方面如实反映了威腾电气集团股份有限公司截至 2025 年 12 月 31 日止的募集资金年度存放与实际使用情况。

核查异常的相关情况说明

适用 不适用

**(六) 擅自变更募集资金用途、违规占用募集资金的后续整改情况**

适用 不适用

**十五、其他对投资者作出价值判断和投资决策有重大影响的重大事项的说明**

适用 不适用

## 第六节 股份变动及股东情况

### 一、股本变动情况

#### (一) 股份变动情况表

##### 1、股份变动情况表

单位：股

	本次变动前		本次变动增减 (+, -)					本次变动后	
	数量	比例 (%)	发行新股	送股	公积金转股	其他	小计	数量	比例 (%)
一、有限售条件股份									
1、国家持股									
2、国有法人持股									
3、其他内资持股									
其中：境内非国有法人持股									
境内自然人持股									
4、外资持股									
其中：境外法人持股									
境外自然人持股									
二、无限售条件流通股份	156,506,480	100	32,269,040			-	32,269,040	188,775,520	100
1、人民币普通股	156,506,480	100	32,269,040			-	32,269,040	188,775,520	100
2、境内上市的外资股	-						-		
3、境外上市的外资股	-						-		
4、其他	-						-		
三、股份总数	156,506,480	100	32,269,040				32,269,040	188,775,520	100

##### 2、股份变动情况说明

√适用 □不适用

1、公司 2022 年度向特定对象发行 A 股股票新增 30,000,000 股股份已于 2025 年 1 月 3 日在中国证券登记结算有限责任公司上海分公司办理完毕股份登记手续。具体内容详见公司于 2025 年 1 月 7 日在上海证券交易所网站（www.sse.com.cn）披露的《威腾电气集团股份有限公司 2022 年度关于向特定对象发行 A 股股票发行结果暨股本变动公告》（公告编号：2025-001）；

2、公司于 2025 年 1 月 21 日完成了 2022 年限制性股票激励计划首次授予部分第二个归属期、2022 年限制性股票激励计划预留授予部分第一个归属期、“奋发者一号”2023 年限制性股票激

励计划首次授予部分第一个归属期的股份登记工作，具体内容详见公司于2025年1月23日在上海证券交易所网站（www.sse.com.cn）披露的《威腾电气集团股份有限公司关于限制性股票激励计划归属结果暨股份上市公告》（公告编号：2025-004）；

3、公司向特定对象发行股份限售股于2025年7月3日起上市流通，共涉及16名股东，本次上市流通的限售股数量为30,000,000股。具体内容详见公司于2025年6月26日在上海证券交易所网站（www.sse.com.cn）披露的《威腾电气集团股份有限公司2022年度向特定对象发行股票限售股上市流通公告》（公告编号：2025-038）；

4、公司于2025年12月4日完成了2022年限制性股票激励计划首次授予部分第三个归属期、2022年限制性股票激励计划预留授予部分第二个归属期、“奋发者一号”2023年限制性股票激励计划首次授予部分第二个归属期、“奋发者一号”2023年限制性股票激励计划预留授予部分第一个归属期的股份登记工作。具体内容详见公司于2025年12月6日在上海证券交易所网站（www.sse.com.cn）披露的《威腾电气集团股份有限公司关于限制性股票激励计划归属结果暨股份上市公告》（公告编号：2025-068）。

### 3、 股份变动对最近一年和最近一期每股收益、每股净资产等财务指标的影响（如有）

适用 不适用

### 4、 公司认为必要或证券监管机构要求披露的其他内容

适用 不适用

## (二) 限售股份变动情况

适用 不适用

单位：股

股东名称	年初限售股数	本年解除限售股数	本年增加限售股数	年末限售股数	限售原因	解除限售日期
安联保险资产管理有限公司（代“安联裕远19号资产管理产品”）	0	7,265,179	7,265,179	0	向特定对象发行股份	2025年7月3日
财通基金管理有限公司	0	4,499,221	4,499,221	0	向特定对象发行股份	2025年7月3日
刘志远	0	2,594,706	2,594,706	0	向特定对象发行股份	2025年7月3日
诺德基金管理有限公司	0	2,542,812	2,542,812	0	向特定对象发行股份	2025年7月3日
黄鹂	0	2,335,236	2,335,236	0	向特定对象发行股份	2025年7月3日
詹美凤	0	2,075,765	2,075,765	0	向特定对象发行股份	2025年7月3日
华安证券资产管理有限公司	0	1,375,194	1,375,194	0	向特定对象发行股份	2025年7月3日
上海暄瀚资产管理中心（有限合伙）（代“暄瀚卓势3号私募证券投资基金”）	0	1,344,058	1,344,058	0	向特定对象发行股份	2025年7月3日
上海相变投资管理有限公司（代“相变蓉城宏观中性1号私募证券投资基金”）	0	778,412	778,412	0	向特定对象发行股份	2025年7月3日
华泰资产管理有限公司	0	778,412	778,412	0	向特定对象	2025年7月

司（代“华泰优选三号股票型养老金产品—中国工商银行股份有限公司”）					发行股份	3日
西藏星瑞企业管理服务有限公司	0	778,412	778,412	0	向特定对象发行股份	2025年7月3日
国信证券股份有限公司	0	778,412	778,412	0	向特定对象发行股份	2025年7月3日
华泰资产管理有限公司（代“华泰优颐股票专项型养老金产品—中国农业银行股份有限公司”）	0	778,412	778,412	0	向特定对象发行股份	2025年7月3日
华泰资产管理有限公司（代“中汇人寿保险股份有限公司—华泰多资产组合”）	0	778,412	778,412	0	向特定对象发行股份	2025年7月3日
福建银丰创业投资有限责任公司	0	778,412	778,412	0	向特定对象发行股份	2025年7月3日
金东投资集团有限公司	0	518,945	518,945	0	向特定对象发行股份	2025年7月3日
合计	0	30,000,000	30,000,000	0	/	/

## 二、证券发行与上市情况

### （一）截至报告期内证券发行情况

√适用 □不适用

单位：股 币种：人民币

股票及其衍生证券的种类	发行日期	发行价格（或利率）	发行数量	上市日期	获准上市交易数量	交易终止日期
普通股股票类						
A股	2025年1月3日	19.27	30,000,000	2025年7月3日	30,000,000	不适用
A股	2025年1月21日	11.64	513,440	2025年2月5日	513,440	不适用
A股	2025年1月21日	9.06	627,600	2025年2月5日	627,600	不适用
A股	2025年12月4日	11.49	468,320	2025年12月11日	468,320	不适用
A股	2025年12月4日	8.91	659,680	2025年12月11日	659,680	不适用

截至报告期内证券发行情况的说明（存续期内利率不同的债券，请分别说明）：

□适用 √不适用

### （二）公司股份总数及股东结构变动及公司资产和负债结构的变动情况

√适用 □不适用

公司股份总数及股东结构变动请参阅“第六节股份变动及股东情况”之“一、股本变动情况”。本报告期初，资产总额为 490,672.35 万元，负债总额为 316,857.20 万元，资产负债率为 64.58%；本报告期末，资产总额为 534,830.67 万元，负债总额为 350,439.89 万元，资产负债率为 65.52%。

### 三、股东和实际控制人情况

#### (一) 股东总数

截至报告期末普通股股东总数(户)	7,790
年度报告披露日前上一月末的普通股股东总数(户)	8,231
截至报告期末表决权恢复的优先股股东总数(户)	不适用
年度报告披露日前上一月末表决权恢复的优先股股东总数(户)	不适用
截至报告期末持有特别表决权股份的股东总数(户)	不适用
年度报告披露日前上一月末持有特别表决权股份的股东总数(户)	不适用

#### 存托凭证持有人数量

适用 不适用

#### (二) 截至报告期末前十名股东、前十名流通股股东(或无限售条件股东)持股情况表

单位：股

前十名股东持股情况(不含通过转融通出借股份)							
股东名称 (全称)	报告期内增减	期末持股数量	比例(%)	持有有限售条件股份数量	质押、标记或冻结情况		股东性质
					股份状态	数量	
蒋文功	350000	35,287,167	18.69	0	无	0	境内自然人
江苏威腾投资管理有限公司	-4321592	27,479,241	14.56	0	无	0	境内非国有法人
镇江国有投资控股集团有限公司	0	12,705,866	6.73	0	无	0	国有法人
扬中绿洲新城实业集团有限公司	-63609	9,936,391	5.26	0	无	0	国有法人
上海微积分私募基金管理有限公司—微积分3号私募证券投资基金	5600000	5,600,000	2.97	0	无	0	其他
镇江博爱投资有限公司	-433333	4,566,667	2.42	0	无	0	境内非国有法人

平安沪深 300 指数增强股票型养老金产品—中国工商银行股份有限公司	3310024	3,977,164	2.11	0	无	0	其他
蒋卫刚	2278448	2,278,448	1.21	0	无	0	境内自然人
中国建设银行股份有限公司—富国新活力灵活配置混合型发起式证券投资基金	1488404	1,488,404	0.79	0	无	0	其他
中国建设银行股份有限公司—富国核心优势混合型发起式证券投资基金	1180239	1,180,239	0.63	0	无	0	其他
前十名无限售条件股东持股情况（不含通过转融通出借股份）							
股东名称	持有无限售条件流通股的数量	股份种类及数量					
		种类	数量				
蒋文功	35,287,167	人民币普通股	35,287,167				
江苏威腾投资管理有限公司	27,479,241	人民币普通股	27,479,241				
镇江国有投资控股集团有限公司	12,705,866	人民币普通股	12,705,866				
扬中绿洲新城实业集团有限公司	9,936,391	人民币普通股	9,936,391				
上海微积分私募基金管理有限公司—微积分3号私募证券投资基金	5,600,000	人民币普通股	5,600,000				
镇江博爱投资有限公司	4,566,667	人民币普通股	4,566,667				
平安沪深 300 指数增强股票型养老金产品—中国工商银行股份有限公司	3,977,164	人民币普通股	3,977,164				
蒋卫刚	2,278,448	人民币普通股	2,278,448				
中国建设银行股份有限公司—富国新活力灵活配置混合型发起式证券投资基金	1,488,404	人民币普通股	1,488,404				
中国建设银行股份有限公司—富国核心优势混合型发起式证券投资基金	1,180,239	人民币普通股	1,180,239				
前十名股东中回购专户情况说明	不适用						
上述股东委托表决权、受托表决权、放弃表决权的说明	不适用						
上述股东关联关系或一致行动的说明	上述股东中，蒋文功为江苏威腾投资管理有限公司和镇江博爱投资有限公司的实际控制人。除此之外，公司未知其他股东之间是否存在关联关系，也未知是否属于《上市公司收购管理办法》中规定的一致行动人						
表决权恢复的优先股股东及持股数量的说明	不适用						

持股 5%以上股东、前十名股东及前十名无限售流通股股东参与转融通业务出借股份情况  
适用 不适用

前十名股东及前十名无限售流通股股东因转融通出借/归还原因导致较上期发生变化

适用 不适用

前十名有限售条件股东持股数量及限售条件

适用 不适用

**截至报告期末公司前十名境内存托凭证持有人情况表**

适用 不适用

持股5%以上存托凭证持有人、前十名存托凭证持有人及前十名无限售条件存托凭证持有人参与转融通业务出借股份情况

适用 不适用

前十名存托凭证持有人及前十名无限售条件存托凭证持有人因转融通出借/归还原因导致较上期发生变化

适用 不适用

**前十名有限售条件存托凭证持有人持有数量及限售条件**

适用 不适用

**(三) 截至报告期末表决权数量前十名股东情况表**

适用 不适用

**(四) 战略投资者或一般法人因配售新股/存托凭证成为前十名股东**

适用 不适用

**(五) 首次公开发行战略配售情况**

1、高级管理人员与核心员工设立专项资产管理计划参与首次公开发行战略配售持有情况

适用 不适用

2、保荐机构相关子公司参与首次公开发行战略配售持股情况

适用 不适用

**四、控股股东及实际控制人情况**

**(一) 控股股东情况**

1、法人

适用 不适用

2、自然人

适用 不适用

姓名	蒋文功
国籍	中国
是否取得其他国家或地区居留权	否
主要职业及职务	董事长

3、 公司不存在控股股东情况的特别说明

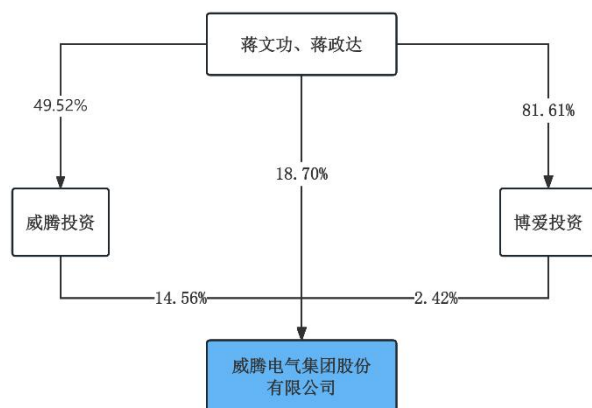
适用 不适用

4、 报告期内控股股东变更情况的说明

适用 不适用

5、 公司与控股股东之间的产权及控制关系的方框图

适用 不适用



(二) 实际控制人情况

1、 法人

适用 不适用

2、 自然人

适用 不适用

姓名	蒋文功
国籍	中国
是否取得其他国家或地区居留权	否
主要职业及职务	董事长
过去 10 年曾控股的境内外上市公司情况	不适用
姓名	蒋政达
国籍	中国
是否取得其他国家或地区居留权	否
主要职业及职务	集采中心总监、董事
过去 10 年曾控股的境内外上市公司情况	不适用

3、 公司不存在实际控制人情况的特别说明

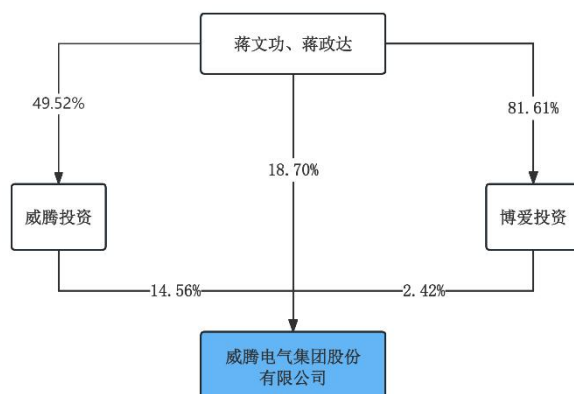
适用 不适用

4、 报告期内公司控制权发生变更的情况说明

适用 不适用

5、 公司与实际控制人之间的产权及控制关系的方框图

适用 不适用



6、 实际控制人通过信托或其他资产管理方式控制公司

适用 不适用

(三) 控股股东及实际控制人其他情况介绍

适用 不适用

五、 公司控股股东或第一大股东及其一致行动人累计质押股份数量占其所持公司股份数量比例达到 80%以上

适用 不适用

六、 其他持股在百分之十以上的法人股东

适用 不适用

单位：万元 币种：人民币

法人股东名称	单位负责人或 法定代表人	成立日期	组织机构 代码	注册资本	主要经营业务或 管理活动等情况
江苏威腾投资管理 有限公司	蒋政达	2009 年 9 月 11 日	91321182694 5118407	4,134.4979	产业投资与管理
情况说明	无				

七、 股份/存托凭证限制减持情况说明

适用 不适用

八、 股份回购在报告期的具体实施情况

适用 不适用

九、 优先股相关情况

适用 不适用

## 第七节 债券相关情况

### 一、公司债券（含企业债券）和非金融企业债务融资工具

适用 不适用

### 二、可转换公司债券情况

适用 不适用

## 第八节 财务报告

### 一、审计报告

适用 不适用

#### 审计报告

众环审字（2026）3300474 号

威腾电气集团股份有限公司全体股东：

### 一、审计意见

我们审计了威腾电气集团股份有限公司（以下简称“威腾电气公司”）财务报表，包括 2025 年 12 月 31 日的合并及公司资产负债表，2025 年度的合并及公司利润表、合并及公司现金流量表、合并及公司股东权益变动表以及相关财务报表附注。

我们认为，后附的财务报表在所有重大方面按照企业会计准则的规定编制，公允反映了威腾电气公司 2025 年 12 月 31 日合并及公司的财务状况以及 2025 年度合并及公司的经营成果和现金流量。

### 二、形成审计意见的基础

我们按照中国注册会计师审计准则的规定执行了审计工作。审计报告的“注册会计师对财务报表审计的责任”部分进一步阐述了我们在这些准则下的责任。按照中国注册会计师独立性准则和中国注册会计师职业道德守则，我们独立于威腾电气公司，并履行了职业道德方面的其他责任，我们同时遵循了适用于公众利益实体的独立性要求。我们相信，我们获取的审计证据是充分、适当的，为发表审计意见提供了基础。

### 三、关键审计事项

关键审计事项是我们根据职业判断，认为对本期财务报表审计最为重要的事项。这些事项的应对以对财务报表整体进行审计并形成审计意见为背景，我们不对这些事项单独发表意见。我们确定下列事项是需要在审计报告中沟通的关键审计事项。

#### （一）收入确认

关键审计事项	在审计中如何应对该事项
<p>相关信息披露参阅财务报表附注四“重要会计政策和会计估计”注释 25 所述的会计政策及附注六“合并财务报表主要项目注释”注释 40。威腾电气主要从事配电设备、光伏焊带、储能系统产品的生产和销售。2025 年度合并营业收入为人民币 385,145.77 万元，主要为国内销售产生的收入。根据威腾电气与其客户</p>	<p>对收入确认，我们执行的主要审计程序包括：</p> <ol style="list-style-type: none"> <li>1、了解和评价与收入确认相关的内部控制设计的有效性，并测试关键控制运行的有效性；</li> <li>2、通过查阅销售合同，识别合同包含的各项履约义务，确认并评价履约义务的履约时点，识别与商品控制权转移相关的合同条款与条件，评价公司的收入确认时点是否符合企业会计准则的要求；</li> <li>3、选取样本检查与收入确认相关的支持性文件，包括销售合同、客户签字确认的发货单、报关单、</li> </ol>

的销售合同约定的产品交付等条款，公司制定了收入确认的具体方法。由于收入是公司的关键业绩指标之一，从而存在管理层为了达到特定目标而操纵收入的固有风险，因此我们将收入确认确定为关键审计事项。

货运提单等，评价相关收入确认是否符合公司收入确认的会计政策；

4、执行分析程序，对比分析收入的年度、分产品的变化，分析主要产品的毛利率的变动，判断收入和毛利率变动的合理性；

5、结合应收账款的函证程序，向主要客户函证本期交易金额，检查已确认收入的真实性；

6、通过公开渠道查询主要客户的工商登记资料等，确认主要客户与公司及主要关联方是否存在关联关系；对重要客户，检查核对威腾电气账面销售回款情况，以进一步确认销售的真实性；

7、就资产负债表日前后记录的收入交易，选取样本，核对销售合同、客户签字确认的发货单、报关单、货运提单及其他支持性文件，以评价收入是否被记录于恰当的会计期间。

## (二) 应收账款坏账准备计提

关键审计事项	在审计中如何应对该事项
<p>相关信息披露参阅财务报表附注四“重要会计政策和会计估计”注释10、11所述的会计政策及附注六“合并财务报表主要项目注释”注释5。截止2025年12月31日威腾电气应收账款账面余额为156,263.58万元，应收账款坏账准备余额为11,244.56万元，应收账款账面价值为145,019.02万元。2025年12月31日应收账款账面价值占当期营业收入的比重为37.65%。管理层在确定应收账款所需计提坏账准备时需要运用重大会计估计和判断，应收账款坏账准备计提是否充分对财务报表的影响较大，因此我们将应收账款坏账准备计提确定为关键审计事项。</p>	<p>针对应收账款坏账准备计提，我们执行的主要审计程序包括：</p> <ol style="list-style-type: none"> <li>1、了解和评价与应收账款减值测试相关的内部控制设计的有效性，并测试关键控制运行的有效性；</li> <li>2、分析威腾电气应收账款坏账准备会计估计的合理性，并选取样本对账龄准确性进行测试；</li> <li>3、对于单独计提坏账准备的应收账款，选取样本检查管理层对预计未来可收回金额作出估计的依据，包括客户信用记录、违约或延迟付款记录及期后实际还款情况，并复核其合理性；</li> <li>4、获取坏账准备计提表，检查计提方法是否按照坏账政策执行，重新计算坏账计提金额是否准确；</li> <li>5、对应收账款实施函证程序，并选取样本检查期后回款情况。根据回函和期后回款情况，评价管理层对资产负债表日应收账款坏账准备的计提是否存在重大偏差。</li> </ol>

## 四、其他信息

威腾电气公司管理层对其他信息负责。其他信息包括2025年年度报告中涵盖的信息，但不包括财务报表和我们的审计报告。

我们对财务报表发表的审计意见不涵盖其他信息，我们也不对其他信息发表任何形式的鉴证结论。

结合我们对财务报表的审计，我们的责任是阅读其他信息，在此过程中，考虑其他信息是否与财务报表或我们在审计过程中了解到的情况存在重大不一致或者似乎存在重大错报。

基于我们已执行的工作，如果我们确定其他信息存在重大错报，我们应当报告该事实。在这方面，我们无任何事项需要报告。

## 五、管理层和治理层对财务报表的责任

威腾电气公司管理层（以下简称“管理层”）负责按照企业会计准则的规定编制财务报表，使其实现公允反映，并设计、执行和维护必要的内部控制，以使财务报表不存在由于舞弊或错误导致的重大错报。

在编制财务报表时，管理层负责评估威腾电气公司的持续经营能力，披露与持续经营相关的事项（如适用），并运用持续经营假设，除非管理层计划清算威腾电气公司、终止运营或别无其他现实的选择。

治理层负责监督威腾电气公司的财务报告过程。

## 六、注册会计师对财务报表审计的责任

我们的目标是对财务报表整体是否不存在由于舞弊或错误导致的重大错报获取合理保证，并出具包含审计意见的审计报告。合理保证是高水平的保证，但并不能保证按照审计准则执行的审计在某一重大错报存在时总能发现。错报可能由于舞弊或错误导致，如果合理预期错报单独或汇总起来可能影响财务报表使用者依据财务报表作出的经济决策，则通常认为错报是重大的。

在按照审计准则执行审计工作的过程中，我们运用职业判断，并保持职业怀疑。同时，我们也执行以下工作：

（一）识别和评估由于舞弊或错误导致的财务报表重大错报风险，设计和实施审计程序以应对这些风险，并获取充分、适当的审计证据，作为发表审计意见的基础。由于舞弊可能涉及串通、伪造、故意遗漏、虚假陈述或凌驾于内部控制之上，未能发现由于舞弊导致的重大错报的风险高于未能发现由于错误导致的重大错报的风险。

（二）了解与审计相关的内部控制，以设计恰当的审计程序。

（三）评价管理层选用会计政策的恰当性和作出会计估计及相关披露的合理性。

（四）对管理层使用持续经营假设的恰当性得出结论。同时，根据获取的审计证据，就可能对威腾电气公司持续经营能力产生重大疑虑的事项或情况是否存在重大不确定性得出结论。如果我们得出结论认为存在重大不确定性，审计准则要求我们在审计报告中提请报表使用者注意财务报表中的相关披露；如果披露不充分，我们应当发表非无保留意见。我们的结论基于截至审计报告日可获得的信息。然而，未来的事项或情况可能导致威腾电气公司不能持续经营。

（五）评价财务报表的总体列报、结构和内容，并评价财务报表是否公允反映相关交易和事项。

（六）就威腾电气公司中实体或业务活动的财务信息获取充分、适当的审计证据，以对财务报表发表意见。我们负责指导、监督和执行集团审计，并对审计意见承担全部责任。

我们与治理层就计划的审计范围、时间安排和重大审计发现等事项进行沟通，包括沟通我们在审计中识别出的值得关注的内部控制缺陷。

我们还就已遵守与独立性相关的职业道德要求向治理层提供声明，并与治理层沟通可能被合理认为影响我们独立性的所有关系和其他事项，以及相关的防范措施（如适用）。

从与治理层沟通过的事项中，我们确定哪些事项对本期财务报表审计最为重要，因而构成关键审计事项。我们在审计报告中描述这些事项，除非法律法规禁止公开披露这些事项，或在极少数情形下，如果合理预期在审计报告中沟通某事项造成的负面后果超过在公众利益方面产生的益处，我们确定不应在审计报告中沟通该事项。

中审众环会计师事务所（特殊普通合伙）

中国注册会计师：

（项目合伙人）：\_\_\_\_\_

韩毅

中国注册会计师：\_\_\_\_\_

陆斌

中国·武汉

2026年4月27日

## 二、财务报表

### 合并资产负债表

2025年12月31日

编制单位：威腾电气集团股份有限公司

单位：元 币种：人民币

项目	附注	2025年12月31日	2024年12月31日
----	----	-------------	-------------

<b>流动资产：</b>			
货币资金	七、1	756,756,143.87	896,389,352.45
结算备付金			
拆出资金			
交易性金融资产	七、2	5,400,000.00	
衍生金融资产	七、3	15,592,815.00	15,304,702.50
应收票据	七、4	512,788,205.56	293,583,607.28
应收账款	七、5	1,450,190,218.11	1,477,366,107.77
应收款项融资	七、7	161,516,405.04	30,915,749.34
预付款项	七、8	81,801,815.48	33,248,684.84
应收保费			
应收分保账款			
应收分保合同准备金			
其他应收款	七、9	15,300,546.31	41,956,476.68
其中：应收利息			
应收股利			
买入返售金融资产			
存货	七、10	451,263,899.64	466,393,540.16
其中：数据资源			
合同资产			
持有待售资产			
一年内到期的非流动资产			
其他流动资产	七、13	140,315,746.40	123,363,663.01
流动资产合计		<b>3,590,925,795.41</b>	<b>3,378,521,884.03</b>
<b>非流动资产：</b>			
发放贷款和垫款			
债权投资			
其他债权投资			
长期应收款			
长期股权投资	七、17	12,781,499.57	16,029,853.67
其他权益工具投资	七、18	38,856,000.00	700,000.00
其他非流动金融资产			
投资性房地产			
固定资产	七、21	1,268,711,973.32	519,696,559.86
在建工程	七、22	79,747,077.44	709,341,362.89
生产性生物资产			
油气资产			
使用权资产	七、25	38,892,893.50	20,032,707.67
无形资产	七、26	185,342,772.11	186,621,103.05
其中：数据资源			
开发支出			
其中：数据资源			
商誉	七、27	5,331,461.53	
长期待摊费用	七、28	28,236,767.33	25,665,813.46
递延所得税资产	七、29	55,725,993.58	42,695,558.14
其他非流动资产	七、30	43,754,425.17	7,418,665.28
非流动资产合计		<b>1,757,380,863.55</b>	<b>1,528,201,624.02</b>
资产总计		<b>5,348,306,658.96</b>	<b>4,906,723,508.05</b>

<b>流动负债：</b>			
短期借款	七、32	885,005,023.04	823,584,192.38
向中央银行借款			
拆入资金			
交易性金融负债			
衍生金融负债			
应付票据	七、35	338,753,018.86	357,198,431.66
应付账款	七、36	724,491,868.52	994,305,609.14
预收款项			
合同负债	七、38	67,150,134.47	85,126,754.59
卖出回购金融资产款			
吸收存款及同业存放			
代理买卖证券款			
代理承销证券款			
应付职工薪酬	七、39	33,331,903.00	32,691,838.30
应交税费	七、40	8,932,397.91	12,370,899.71
其他应付款	七、41	11,065,429.96	12,204,963.58
其中：应付利息			
应付股利			
应付手续费及佣金			
应付分保账款			
持有待售负债			
一年内到期的非流动负债	七、43	271,533,080.96	138,929,366.03
其他流动负债	七、44	341,860,329.56	220,887,913.75
流动负债合计		<b>2,682,123,186.28</b>	<b>2,677,299,969.14</b>
<b>非流动负债：</b>			
保险合同准备金			
长期借款	七、45	777,754,827.71	467,321,120.86
应付债券			
其中：优先股			
永续债			
租赁负债	七、47	28,572,270.28	18,740,580.77
长期应付款			
长期应付职工薪酬			
预计负债	七、50	1,452,000.00	
递延收益	七、51		307,382.55
递延所得税负债	七、29	14,496,599.12	4,902,954.54
其他非流动负债			
非流动负债合计		<b>822,275,697.11</b>	<b>491,272,038.72</b>
负债合计		<b>3,504,398,883.39</b>	<b>3,168,572,007.86</b>
<b>所有者权益（或股东权益）：</b>			
实收资本（或股本）	七、53	188,775,520.00	186,506,480.00
其他权益工具			
其中：优先股			
永续债			
资本公积	七、55	1,000,512,432.70	984,329,123.68
减：库存股			
其他综合收益	七、57	24,784,543.26	-299,257.57

专项储备			
盈余公积	七、59	42,160,179.69	38,572,837.91
一般风险准备			
未分配利润	七、60	455,489,164.01	457,176,655.46
归属于母公司所有者权益 (或股东权益) 合计		1,711,721,839.66	1,666,285,839.48
少数股东权益		132,185,935.91	71,865,660.71
所有者权益(或股东权益) 合计		<b>1,843,907,775.57</b>	<b>1,738,151,500.19</b>
负债和所有者权益 (或股东权益) 总计		<b>5,348,306,658.96</b>	<b>4,906,723,508.05</b>

公司负责人：蒋文功 主管会计工作负责人：程素娟 会计机构负责人：唐军

### 母公司资产负债表

2025年12月31日

编制单位：威腾电气集团股份有限公司

单位：元 币种：人民币

项目	附注	2025年12月31日	2024年12月31日
<b>流动资产：</b>			
货币资金		348,271,915.35	715,178,203.66
交易性金融资产			
衍生金融资产		14,018,926.50	15,304,702.50
应收票据		38,945,883.01	46,265,178.05
应收账款	十九、1	662,998,906.97	650,904,041.10
应收款项融资		12,499,059.60	8,431,083.30
预付款项		60,099,957.41	42,914,901.66
其他应收款	十九、2	364,228,025.83	299,085,148.57
其中：应收利息			
应收股利			
存货		101,729,094.57	158,988,471.64
其中：数据资源			
合同资产			
持有待售资产			
一年内到期的非流动资产			
其他流动资产		4,512,835.61	8,363,354.33
流动资产合计		<b>1,607,304,604.85</b>	<b>1,945,435,084.81</b>
<b>非流动资产：</b>			
债权投资			
其他债权投资			
长期应收款			6,825,158.95
长期股权投资	十九、3	751,154,537.74	413,108,277.69
其他权益工具投资		38,200,000.00	700,000.00
其他非流动金融资产			
投资性房地产			
固定资产		146,194,849.75	159,026,473.18
在建工程		4,918,831.40	4,587,160.37

生产性生物资产			
油气资产			
使用权资产			140,529.27
无形资产		44,232,868.97	44,359,855.24
其中：数据资源			
开发支出			
其中：数据资源			
商誉			
长期待摊费用		25,957,672.83	23,648,976.79
递延所得税资产		12,392,503.21	9,913,499.39
其他非流动资产		1,628,301.76	1,166,320.14
非流动资产合计		<b>1,024,679,565.66</b>	<b>663,476,251.02</b>
资产总计		<b>2,631,984,170.51</b>	<b>2,608,911,335.83</b>
<b>流动负债：</b>			
短期借款		158,520,817.01	358,556,852.34
交易性金融负债			
衍生金融负债			
应付票据		234,464,042.74	177,577,920.78
应付账款		267,928,239.99	221,252,782.49
预收款项			
合同负债		38,626,500.62	52,844,448.12
应付职工薪酬		13,711,469.97	19,633,699.27
应交税费		1,563,980.96	5,077,812.79
其他应付款		190,432,974.44	196,152,282.70
其中：应付利息			
应付股利			
持有待售负债			
一年内到期的非流动负债		100,143,217.53	26,620,138.89
其他流动负债		36,452,860.81	43,430,733.56
流动负债合计		<b>1,041,844,104.07</b>	<b>1,101,146,670.94</b>
<b>非流动负债：</b>			
长期借款		66,218,101.08	38,403,333.33
应付债券			
其中：优先股			
永续债			
租赁负债			
长期应付款			
长期应付职工薪酬			
预计负债			
递延收益			307,382.55
递延所得税负债		4,059,405.09	21,079.39
其他非流动负债			
非流动负债合计		<b>70,277,506.17</b>	<b>38,731,795.27</b>
负债合计		<b>1,112,121,610.24</b>	<b>1,139,878,466.21</b>
<b>所有者权益（或股东权益）：</b>			
实收资本（或股本）		188,775,520.00	186,506,480.00
其他权益工具			
其中：优先股			

永续债			
资本公积		1,020,027,150.85	1,003,892,041.57
减：库存股			
其他综合收益		22,971,870.88	-2,102,675.74
专项储备			
盈余公积		42,160,179.69	38,572,837.91
未分配利润		245,927,838.85	242,164,185.88
所有者权益（或股东权益）合计		<b>1,519,862,560.27</b>	<b>1,469,032,869.62</b>
负债和所有者权益（或股东权益）总计		<b>2,631,984,170.51</b>	<b>2,608,911,335.83</b>

公司负责人：蒋文功 主管会计工作负责人：程素娟 会计机构负责人：唐军

### 合并利润表

2025年1—12月

单位：元 币种：人民币

项目	附注	2025年度	2024年度
一、营业总收入		3,851,457,653.46	3,480,751,383.44
其中：营业收入	七、61	3,851,457,653.46	3,480,751,383.44
利息收入			
已赚保费			
手续费及佣金收入			
二、营业总成本		3,825,572,968.49	3,341,396,859.78
其中：营业成本	七、61	3,422,182,491.05	2,935,075,852.83
利息支出			
手续费及佣金支出			
退保金			
赔付支出净额			
提取保险责任准备金净额			
保单红利支出			
分保费用			
税金及附加	七、62	15,423,566.38	15,422,663.07
销售费用	七、63	126,827,244.94	134,498,095.84
管理费用	七、64	95,971,250.32	94,993,031.19
研发费用	七、65	97,681,910.02	103,787,627.82
财务费用	七、66	67,486,505.78	57,619,589.03
其中：利息费用		44,848,771.69	44,552,328.56
利息收入		2,606,239.58	1,561,089.30
加：其他收益	七、67	24,172,641.22	12,696,241.18
投资收益（损失以“-”号填列）	七、68	918,389.86	-14,317,510.64
其中：对联营企业和合营企业的投资收益		-615,020.50	-9,722,260.26
以摊余成本计量的金融资产终止确认收益			

汇兑收益（损失以“-”号填列）			
净敞口套期收益（损失以“-”号填列）			
公允价值变动收益（损失以“-”号填列）			
信用减值损失（损失以“-”号填列）	七、71	-9,509,506.39	-14,329,021.59
资产减值损失（损失以“-”号填列）	七、72	176,614.13	-161,215.91
资产处置收益（损失以“-”号填列）	七、73	-5,370,537.07	-170,119.10
三、营业利润（亏损以“-”号填列）		36,272,286.72	123,072,897.60
加：营业外收入	七、74	781,576.47	57,665.39
减：营业外支出	七、75	4,490,113.73	3,386,050.13
四、利润总额（亏损总额以“-”号填列）		32,563,749.46	119,744,512.86
减：所得税费用	七、76	-5,424,608.71	17,303,158.03
五、净利润（净亏损以“-”号填列）		37,988,358.17	102,441,354.83
（一）按经营持续性分类			
1.持续经营净利润（净亏损以“-”号填列）		37,988,358.17	102,441,354.83
2.终止经营净利润（净亏损以“-”号填列）			
（二）按所有权归属分类			
1.归属于母公司股东的净利润（净亏损以“-”号填列）		30,422,273.37	94,870,204.53
2.少数股东损益（净亏损以“-”号填列）		7,566,084.80	7,571,150.30
六、其他综合收益的税后净额		25,300,081.96	-3,365,654.16
（一）归属母公司所有者的其他综合收益的税后净额		25,083,800.83	-3,435,819.92
1.不能重分类进损益的其他综合收益			
（1）重新计量设定受益计划变动额			
（2）权益法下不能转损益的其他综合收益			
（3）其他权益工具投资公允价值变动			
（4）企业自身信用风险公允价值变动			
2.将重分类进损益的其他综合收益		25,083,800.83	-3,435,819.92
（1）权益法下可转损益的其他综合收益			
（2）其他债权投资公允价值变动			

(3) 金融资产重分类计入其他综合收益的金额		129,110.27	82,905.43
(4) 其他债权投资信用减值准备			
(5) 现金流量套期储备		25,078,703.60	-4,404,458.34
(6) 外币财务报表折算差额		-124,013.04	885,732.99
(7) 其他			
(二) 归属于少数股东的其他综合收益的税后净额		216,281.13	70,165.76
七、综合收益总额		63,288,440.13	99,075,700.67
(一) 归属于母公司所有者的综合收益总额		55,506,074.20	91,434,384.61
(二) 归属于少数股东的综合收益总额		7,782,365.93	7,641,316.06
八、每股收益：			
(一) 基本每股收益(元/股)		0.16	0.61
(二) 稀释每股收益(元/股)		0.16	0.61

本期发生同一控制下企业合并的，被合并方在合并前实现的净利润为：0 元，上期被合并方实现的净利润为：0 元。

公司负责人：蒋文功 主管会计工作负责人：程素娟 会计机构负责人：唐军

### 母公司利润表

2025年1—12月

单位：元 币种：人民币

项目	附注	2025年度	2024年度
一、营业收入	十九、4	1,099,077,034.24	1,111,185,534.70
减：营业成本	十九、4	895,311,421.18	868,768,283.10
税金及附加		5,352,680.75	4,223,960.08
销售费用		58,748,507.45	67,357,747.24
管理费用		41,340,336.02	51,861,995.49
研发费用		44,737,059.22	43,454,356.85
财务费用		20,074,873.89	17,599,739.33
其中：利息费用		12,484,713.34	16,489,661.90
利息收入		806,786.11	564,029.63
加：其他收益		7,502,442.18	9,079,706.73
投资收益（损失以“-”号填列）	十九、5	3,363,548.71	-10,957,249.56
其中：对联营企业和合营企业的投资收益		-1,015,037.12	-9,383,608.43
以摊余成本计量的金融资产终止确认收益			
净敞口套期收益（损失以“-”号填列）			
公允价值变动收益（损失以“-”号填列）			
信用减值损失（损失以“-”号填列）		-8,790,772.64	-12,255,278.27
资产减值损失（损失以“-”号填列）		176,614.13	17,142.20

资产处置收益（损失以“－”号填列）		-192,671.70	43,829.26
二、营业利润（亏损以“－”号填列）		35,571,316.41	43,847,603
加：营业外收入		3,743.36	9,802.90
减：营业外支出		2,564,853.55	2,660,689.06
三、利润总额（亏损总额以“－”号填列）		33,010,206.22	41,196,716.81
减：所得税费用		-2,863,211.57	5,897,883.59
四、净利润（净亏损以“－”号填列）		35,873,417.79	35,298,833.22
（一）持续经营净利润（净亏损以“－”号填列）		35,873,417.79	35,298,833.22
（二）终止经营净利润（净亏损以“－”号填列）			
五、其他综合收益的税后净额		25,074,546.62	-4,356,255.69
（一）不能重分类进损益的其他综合收益			
1.重新计量设定受益计划变动额			
2.权益法下不能转损益的其他综合收益			
3.其他权益工具投资公允价值变动			
4.企业自身信用风险公允价值变动			
（二）将重分类进损益的其他综合收益		25,074,546.62	-4,356,255.69
1.权益法下可转损益的其他综合收益			
2.其他债权投资公允价值变动			
3.金融资产重分类计入其他综合收益的金额		-4,156.98	48,202.65
4.其他债权投资信用减值准备			
5.现金流量套期储备		25,078,703.60	-4,404,458.34
6.外币财务报表折算差额			
7.其他			
六、综合收益总额		60,947,964.41	30,942,577.53
七、每股收益：			
（一）基本每股收益(元/股)			
（二）稀释每股收益(元/股)			

公司负责人：蒋文功 主管会计工作负责人：程素娟 会计机构负责人：唐军

合并现金流量表  
2025年1—12月

单位：元 币种：人民币

项目	附注	2025年度	2024年度
<b>一、经营活动产生的现金流量：</b>			
销售商品、提供劳务收到的现金		3,995,824,381.07	3,617,035,064.37
客户存款和同业存放款项净增加额			
向中央银行借款净增加额			
向其他金融机构拆入资金净增加额			
收到原保险合同保费取得的现金			
收到再保业务现金净额			
保户储金及投资款净增加额			
收取利息、手续费及佣金的现金			
拆入资金净增加额			
回购业务资金净增加额			
代理买卖证券收到的现金净额			
收到的税费返还		3,521,331.11	6,994,897.71
收到其他与经营活动有关的现金	七、78	75,783,199.44	84,281,200.74
经营活动现金流入小计		<b>4,075,128,911.62</b>	<b>3,708,311,162.82</b>
购买商品、接受劳务支付的现金		3,366,816,389.33	3,038,968,342.47
客户贷款及垫款净增加额			
存放中央银行和同业款项净增加额			
支付原保险合同赔付款项的现金			
拆出资金净增加额			
支付利息、手续费及佣金的现金			
支付保单红利的现金			
支付给职工及为职工支付的现金		229,424,445.52	224,089,514.75
支付的各项税费		91,559,329.60	114,523,247.81
支付其他与经营活动有关的现金	七、78	155,573,089.89	214,181,982.04
经营活动现金流出小计		<b>3,843,373,254.34</b>	<b>3,591,763,087.07</b>
经营活动产生的现金流量净额		<b>231,755,657.28</b>	<b>116,548,075.75</b>
<b>二、投资活动产生的现金流量：</b>			
收回投资收到的现金	七、78	270,000,000.00	
取得投资收益收到的现金		5,258,277.57	
处置固定资产、无形资产和其他长期资产收回的现金净额		725,676.94	1,274,960.91
处置子公司及其他营业单位收到的现金净额		1.00	

收到其他与投资活动有关的现金			
投资活动现金流入小计		<b>275,983,955.51</b>	<b>1,274,960.91</b>
购建固定资产、无形资产和其他长期资产支付的现金		633,021,673.73	357,905,828.14
投资支付的现金		315,056,000.00	6,583,333.00
质押贷款净增加额			
取得子公司及其他营业单位支付的现金净额		8,343,307.83	617,167.90
支付其他与投资活动有关的现金			98,359.96
投资活动现金流出小计		<b>956,420,981.56</b>	<b>365,204,689.00</b>
投资活动产生的现金流量净额		<b>-680,437,026.05</b>	<b>-363,929,728.09</b>
<b>三、筹资活动产生的现金流量：</b>			
吸收投资收到的现金		60,958,745.60	585,826,635.35
其中：子公司吸收少数股东投资收到的现金		49,700,000.00	4,300,000.00
取得借款收到的现金		1,746,592,556.20	1,675,678,835.94
收到其他与筹资活动有关的现金			
筹资活动现金流入小计		<b>1,807,551,301.80</b>	<b>2,261,505,471.29</b>
偿还债务支付的现金		1,386,470,721.41	1,330,269,533.00
分配股利、利润或偿付利息支付的现金		91,458,806.11	83,930,594.71
其中：子公司支付给少数股东的股利、利润			3,780,000.00
支付其他与筹资活动有关的现金		11,257,593.49	3,207,084.86
筹资活动现金流出小计		<b>1,489,187,121.01</b>	<b>1,417,407,212.57</b>
筹资活动产生的现金流量净额		<b>318,364,180.79</b>	<b>844,098,258.72</b>
四、汇率变动对现金及现金等价物的影响		-1,723,809.29	1,974,735.64
五、现金及现金等价物净增加额		-132,040,997.27	598,691,342.02
加：期初现金及现金等价物余额		832,781,801.36	234,090,459.34
六、期末现金及现金等价物余额		<b>700,740,804.09</b>	<b>832,781,801.36</b>

公司负责人：蒋文功 主管会计工作负责人：程素娟 会计机构负责人：唐军

母公司现金流量表  
2025年1—12月

单位：元 币种：人民币

项目	附注	2025年度	2024年度
<b>一、经营活动产生的现金流量：</b>			

销售商品、提供劳务收到的现金		1,126,437,227.47	990,795,848.56
收到的税费返还			
收到其他与经营活动有关的现金		26,990,440.91	30,927,621.93
经营活动现金流入小计		<b>1,153,427,668.38</b>	<b>1,021,723,470.49</b>
购买商品、接受劳务支付的现金		739,767,981.02	638,388,509.33
支付给职工及为职工支付的现金		92,835,607.52	104,757,671.90
支付的各项税费		26,254,115.45	28,327,455.82
支付其他与经营活动有关的现金		81,568,282.16	88,398,658.33
经营活动现金流出小计		<b>940,425,986.15</b>	<b>859,872,295.38</b>
经营活动产生的现金流量净额		<b>213,001,682.23</b>	<b>161,851,175.11</b>
<b>二、投资活动产生的现金流量：</b>			
收回投资收到的现金		240,000,000.00	
取得投资收益收到的现金		4,611,502.26	
处置固定资产、无形资产和其他长期资产收回的现金净额		490,922.75	581,026.23
处置子公司及其他营业单位收到的现金净额			
收到其他与投资活动有关的现金		613,243,862.97	271,595,572.06
投资活动现金流入小计		<b>858,346,287.98</b>	<b>272,176,598.29</b>
购建固定资产、无形资产和其他长期资产支付的现金		29,522,648.24	30,547,047.72
投资支付的现金		613,038,845.00	4,750,000.00
取得子公司及其他营业单位支付的现金净额			
支付其他与投资活动有关的现金		662,306,657.93	421,884,359.96
投资活动现金流出小计		<b>1,304,868,151.17</b>	<b>457,181,407.68</b>
投资活动产生的现金流量净额		<b>-446,521,863.19</b>	<b>-185,004,809.39</b>
<b>三、筹资活动产生的现金流量：</b>			
吸收投资收到的现金		11,258,745.60	581,526,635.35
取得借款收到的现金		368,490,000.00	495,140,029.00
收到其他与筹资活动有关的现金		484,630,735.05	195,320,000.00
筹资活动现金流入小计		<b>864,379,480.65</b>	<b>1,271,986,664.35</b>
偿还债务支付的现金		470,546,201.16	585,600,000.00
分配股利、利润或偿付利息支付的现金		40,978,746.73	53,143,749.92
支付其他与筹资活动有关的现金		489,581,516.21	36,128,571.43
筹资活动现金流出小计		<b>1,001,106,464.10</b>	<b>674,872,321.35</b>

筹资活动产生的现金流量净额		<b>-136,726,983.45</b>	<b>597,114,343.00</b>
四、汇率变动对现金及现金等价物的影响		-1,446,085.94	1,172,968.16
五、现金及现金等价物净增加额		-371,693,250.35	575,133,676.88
加：期初现金及现金等价物余额		693,156,714.70	118,023,037.82
六、期末现金及现金等价物余额		<b>321,463,464.35</b>	<b>693,156,714.70</b>

公司负责人：蒋文功 主管会计工作负责人：程素娟 会计机构负责人：唐军

合并所有者权益变动表

2025年1—12月

单位：元 币种：人民币

项目	2025年度														
	归属于母公司所有者权益												少数股东权益	所有者权益合计	
	实收资本 (或股本)	其他权益工具			资本公积	减：库存股	其他综合收益	专项储备	盈余公积	一般风险准备	未分配利润	其他			小计
	优先股	永续债	其他												
一、上年年末余额	186,506,480.00				984,329,123.68		-299,257.57		38,572,837.91		457,176,655.46		1,666,285,839.48	71,865,660.71	1,738,151,500.19
加：会计政策变更															
前期差错更正															
其他															
二、本年期初余额	186,506,480.00				984,329,123.68		-299,257.57		38,572,837.91		457,176,655.46		1,666,285,839.48	71,865,660.71	1,738,151,500.19
三、本期增减变动金额（减少以“—”号填列）	2,269,040.00				16,183,309.02		25,083,800.83		3,587,341.78		-1,687,491.45		45,436,000.18	60,320,275.20	105,756,275.38
（一）综合收益总额							25,083,800.83				30,422,273.37		55,506,074.20	7,782,365.93	63,288,440.13
（二）所有者投入和减少资本	2,269,040.00				16,183,309.02								18,452,349.02	52,537,909.27	70,990,258.29

1. 所有者投入的普通股	2,269,040.00				8,989,705.60							11,258,745.60	49,700,000.00	60,958,745.60
2. 其他权益工具持有者投入资本														
3. 股份支付计入所有者权益的金额					6,810,038.85							6,810,038.85		6,810,038.85
4. 其他					383,564.57							383,564.57	2,837,909.27	3,221,473.84
(三) 利润分配								3,587,341.78		32,109,764.82		-28,522,423.04		-28,522,423.04
1. 提取盈余公积								3,587,341.78		-3,587,341.78				
2. 提取一般风险准备														
3. 对所有者（或股东）的分配										-28,522,423.04		-28,522,423.04		-28,522,423.04
4. 其他														
(四) 所有者权益内部结转														
1. 资本公积转增资本（或股本）														
2. 盈余公积转增资本（或股本）														
3. 盈余公积弥补亏损														

4. 设定受益计划 变动额结转留存 收益															
5. 其他综合收益 结转留存收益															
6. 其他															
(五) 专项储备															
1. 本期提取															
2. 本期使用															
(六) 其他															
四、本期期末余 额	188,7 75,52 0.00				1,000, 512,4 32.70		24,78 4,543. 26		42,16 0,179. 69		455,4 89,16 4.01		1,711,7 21,839. 66	132,185, 935.91	1,843,907, 775.57

项目	2024 年度														
	归属于母公司所有者权益												少数股 东权益	所有者权 益合计	
	实收 资本 (或股 本)	其他权益工具			资本 公积	减： 库存 股	其他 综合 收益	专项 储备	盈余 公积	一般 风险 准备	未分配 利润	其他			小计
	优先 股	永续 债	其他												
一、上年年末余 额	156,5 06,48 0.00				435,5 69,08 6.06		3,136, 562.3 5		35,04 2,954. 59		402,33 9,905.6 5		1,032, 594,98 8.65	49,197,8 63.91	1,081,792 ,852.56
加：会计政策变 更															
前期差错更 正															
其他															
二、本年期初余 额	156,5 06,48 0.00				435,5 69,08 6.06		3,136, 562.3 5		35,04 2,954. 59		402,33 9,905.6 5		1,032, 594,98 8.65	49,197,8 63.91	1,081,792 ,852.56

三、本期增减变动金额（减少以“－”号填列）	30,000,000.00				548,760,037.62		-3,435,819.92		3,529,883.32		54,836,749.81		633,690,850.83	22,667,796.80	656,358,647.63
（一）综合收益总额							-3,435,819.92				94,870,204.53		91,434,384.61	7,641,316.06	99,075,700.67
（二）所有者投入和减少资本	30,000,000.00				548,760,037.62								578,760,037.62	18,806,480.74	597,566,518.36
1. 所有者投入的普通股	30,000,000.00				551,526,635.35								581,526,635.35	4,300,000.00	585,826,635.35
2. 其他权益工具持有者投入资本															
3. 股份支付计入所有者权益的金额					11,953,192.10								11,953,192.10	297,190.02	12,250,382.12
4. 其他					-14,719,789.83								-14,719,789.83	14,209,290.72	-510,499.11
（三）利润分配									3,529,883.32		-40,033,454.72		-36,503,571.40	-3,780,000.00	-40,283,571.40
1. 提取盈余公积									3,529,883.32		-3,529,883.32				
2. 提取一般风险准备															
3. 对所有者（或股东）的分配											-36,503,571.40		-36,503,571.40	-3,780,000.00	-40,283,571.40

													,571.4 0		
4. 其他															
(四) 所有者权益内部结转															
1. 资本公积转增资本(或股本)															
2. 盈余公积转增资本(或股本)															
3. 盈余公积弥补亏损															
4. 设定受益计划变动额结转留存收益															
5. 其他综合收益结转留存收益															
6. 其他															
(五) 专项储备															
1. 本期提取															
2. 本期使用															
(六) 其他															
四、本期期末余额	186,506,480.00				984,329,123.68		-299,257.57		38,572,837.91		457,176,655.46		1,666,285,839.48	71,865,660.71	1,738,151,500.19

公司负责人：蒋文功 主管会计工作负责人：程素娟 会计机构负责人：唐军

母公司所有者权益变动表  
2025年1—12月

单位：元 币种：人民币

项目	2025年度
----	--------

	实收资本 (或股本)	其他权益工具			资本公 积	减：库存 股	其他综 合收益	专项储 备	盈余公 积	未分配 利润	所有者 权益合 计
		优先股	永续债	其他							
一、上年年末余额	186,506,480.00				1,003,892,041.57		- 2,102,675.74		38,572,837.91	242,164,185.88	1,469,032,869.62
加：会计政策变更											
前期差错更正											
其他											
二、本年期初余额	186,506,480.00				1,003,892,041.57		- 2,102,675.74		38,572,837.91	242,164,185.88	1,469,032,869.62
三、本期增减变动金额 (减少以“-”号填列)	2,269,040.00				16,135,109.28		25,074,546.62		3,587,341.78	3,763,652.97	50,829,690.65
(一) 综合收益总额							25,074,546.62			35,873,417.79	60,947,964.41
(二) 所有者投入和减少资本	2,269,040.00				16,135,109.28						18,404,149.28
1. 所有者投入的普通股	2,269,040.00				8,989,705.60						11,258,745.60
2. 其他权益工具持有者投入资本											
3. 股份支付计入所有者权益的金额					7,145,403.68						7,145,403.68
4. 其他											
(三) 利润分配									3,587,341.78	- 32,109,764.82	- 28,522,423.04
1. 提取盈余公积									3,587,341.78	- 3,587,341.78	

2. 对所有者（或股东）的分配										- 28,522,423.04	- 28,522,423.04
3. 其他											
（四）所有者权益内部结转											
1. 资本公积转增资本（或股本）											
2. 盈余公积转增资本（或股本）											
3. 盈余公积弥补亏损											
4. 设定受益计划变动额结转留存收益											
5. 其他综合收益结转留存收益											
6. 其他											
（五）专项储备											
1. 本期提取											
2. 本期使用											
（六）其他											
四、本期期末余额	188,775,520.00				1,020,027,150.85		22,971,870.88		42,160,179.69	245,927,838.85	1,519,862,560.27

项目	2024 年度										
	实收资本 (或股本)	其他权益工具			资本公 积	减：库存 股	其他综 合收益	专项储 备	盈余公 积	未分配 利润	所有者 权益合 计
		优先股	永续债	其他							
一、上年年末余额	156,506,480.00				440,115,024.11		2,253,579.95		35,042,954.59	246,898,807.38	880,816,846.03
加：会计政策变更											
前期差错更正											

其他											
二、本年期初余额	156,506,480.00				440,115,024.11		2,253,579.95		35,042,954.59	246,898,807.38	880,816,846.03
三、本期增减变动金额 (减少以“-”号填列)	30,000,000.00				563,777,017.46		4,356,255.69		3,529,883.32	4,734,621.50	588,216,023.59
(一) 综合收益总额							4,356,255.69			35,298,833.22	30,942,577.53
(二) 所有者投入和减少资本	30,000,000.00				563,777,017.46						593,777,017.46
1. 所有者投入的普通股	30,000,000.00										30,000,000.00
2. 其他权益工具持有者投入资本											
3. 股份支付计入所有者权益的金额					563,777,017.46						563,777,017.46
4. 其他											
(三) 利润分配									3,529,883.32	40,033,454.72	-36,503,571.40
1. 提取盈余公积									3,529,883.32	3,529,883.32	
2. 对所有者(或股东)的分配										36,503,571.40	-36,503,571.40
3. 其他											
(四) 所有者权益内部结转											
1. 资本公积转增资本(或股本)											

2. 盈余公积转增资本 (或股本)											
3. 盈余公积弥补亏损											
4. 设定受益计划变动 额结转留存收益											
5. 其他综合收益结转 留存收益											
6. 其他											
(五) 专项储备											
1. 本期提取											
2. 本期使用											
(六) 其他											
四、本期期末余额	186,506,4 80.00				1,003,89 2,041.57		- 2,102,67 5.74		38,572,8 37.91	242,164, 185.88	1,469,03 2,869.62

公司负责人：蒋文功 主管会计工作负责人：程素娟 会计机构负责人：唐军

### 三、公司基本情况

#### 1、公司概况

√适用 □不适用

威腾电气集团股份有限公司（以下简称“公司”或“本公司”）系 2015 年 11 月江苏威腾母线有限公司整体改制设立的股份有限公司，于 2015 年 11 月 26 日取得镇江市工商行政管理局换发的 913211007558988918 号《企业法人营业执照》。

经中国证券监督管理委员会证监许可[2021]1720 号文件批准，公司于 2021 年 6 月向社会公开发行 3,900 万普通股，2021 年 7 月 7 日在上海证券交易所上市。经多次股本变更，截止 2025 年 12 月 31 日，公司股本为 188,775,520 股。

公司总部地址：扬中市新坝科技园南自路 1 号；法定代表人：蒋文功；公司统一社会信用代码：913211007558988918。

本公司及各子公司（统称“本公司”），主要经营活动：高低压母线、高低压成套电气设备、智能电气设备、电子设备、电源设备及配件、变压器、电器元件、光伏焊带、预埋槽道、地铁隧道及疏散平台，支吊架、汇线桥架、输配电及控制设备的研发、加工、制造、销售及技术咨询、技术服务；有色金属及其副产品的研发、加工、制造、销售服务；工程和技术研究和试验发展；储能技术服务；自营和代理各类商品及技术的进出口业务（国家限定企业经营或禁止进出口的商品和技术除外）（依法须经批准的项目，经相关部门批准后方可开展经营活动）。

本财务报表业经本公司董事会 2026 年 4 月 27 日第四届第十六次会议决议批准报出。

### 四、财务报表的编制基础

#### 1、编制基础

本公司财务报表以持续经营为编制基础。

#### 2、持续经营

√适用 □不适用

公司自报告期末起至少 12 个月内具有持续经营能力，无影响持续经营能力的重大事项。

### 五、重要会计政策及会计估计

具体会计政策和会计估计提示：

√适用 □不适用

本公司根据实际生产经营特点，依据相关企业会计准则的规定，对收入确认等交易和事项制定了若干项具体会计政策和会计估计，详见本附注 34“收入”各项描述。关于管理层所作出的重大会计判断和估计的说明，请参阅附注 40“重大会计判断和估计”。

#### 1、遵循企业会计准则的声明

本公司编制的财务报表符合企业会计准则的要求，真实、完整地反映了本公司 2025 年 12 月 31 日的财务状况及 2025 年度的经营成果和现金流量等有关信息。此外，本公司的财务报表在所有重大方面符合中国证券监督管理委员会 2023 年修订的《公开发行证券的公司信息披露编报规则第 15 号——财务报告的一般规定》有关财务报表及其附注的披露要求。

#### 2、会计期间

本公司会计年度自公历 1 月 1 日起至 12 月 31 日止。

### 3、 营业周期

√适用 □不适用

正常营业周期是指本公司从购买用于加工的资产起至实现现金或现金等价物的期间。本公司以 12 个月作为一个营业周期，并以其作为资产和负债的流动性划分标准。

### 4、 记账本位币

本公司的记账本位币为人民币。

### 5、 重要性标准确定方法和选择依据

√适用 □不适用

项目	重要性标准
重要的收回或转回的坏账准备	单项核销金额超过应收款项坏账准备余额的 5% 且金额大于 400 万元
重要的应收账款核销	单项核销金额超过应收账款坏账准备余额的 5% 且金额大于 400 万元
重要的在建工程项目	单项在建工程金额占期末在建工程总额的 5% 以上且金额大于 600 万元
重要的投资活动现金流量	单项投资活动现金流量占投资活动现金流量总额的 5%以上且金额超过 1000 万元

### 6、 同一控制下和非同一控制下企业合并的会计处理方法

√适用 □不适用

企业合并，是指将两个或两个以上单独的企业合并形成一个报告主体的交易或事项。企业合并分为同一控制下企业合并和非同一控制下企业合并。

#### (1) 同一控制下企业合并

参与合并的企业在合并前后均受同一方或相同的多方最终控制，且该控制并非暂时性的，为同一控制下的企业合并。同一控制下的企业合并，在合并日取得对其他参与合并企业控制权的一方为合并方，参与合并的其他企业为被合并方。合并日，是指合并方实际取得对被合并方控制权的日期。

合并方取得的资产和负债均按合并日在被合并方的账面价值计量。合并方取得的净资产账面价值与支付的合并对价账面价值（或发行股份面值总额）的差额，调整资本公积（股本溢价）；资本公积（股本溢价）不足以冲减的，调整留存收益。

合并方为进行企业合并发生的各项直接费用，于发生时计入当期损益。

#### (2) 非同一控制下企业合并

参与合并的企业在合并前后不受同一方或相同的多方最终控制的，为非同一控制下的企业合并。非同一控制下的企业合并，在购买日取得对其他参与合并企业控制权的一方为购买方，参与合并的其他企业为被购买方。购买日，是指为购买方实际取得对被购买方控制权的日期。

对于非同一控制下的企业合并，合并成本包含购买日购买方为取得对被购买方的控制权而付出的资产、发生或承担的负债以及发行的权益性证券的公允价值，为企业合并发生的审计、法律服务、评估咨询等中介费用以及其他管理费用于发生时计入当期损益。购买方作为合并对价发行的权益性证券或债务性证券的交易费用，计入权益性证券或债务性证券的初始确认金额。所涉及的或有对价按其在购买日的公允价值计入合并成本，购买日后 12 个月内出现对购买日已存在情况的新的或进一步证据而需要调整或有对价的，相应调整合并商誉。购买方发生的合并成本及在合并中取得的可辨认净资产按购买日的公允价值计量。合并成本大于合并中取得的被购买方于购买日可辨认净资产公允价值份额的差额，确认为商誉。合并成本小于合并中

取得的被购买方可辨认净资产公允价值份额的，首先对取得的被购买方各项可辨认资产、负债及或有负债的公允价值以及合并成本的计量进行复核，复核后合并成本仍小于合并中取得的被购买方可辨认净资产公允价值份额的，其差额计入当期损益。

购买方取得被购买方的可抵扣暂时性差异，在购买日因不符合递延所得税资产确认条件而未予确认的，在购买日后12个月内，如取得新的或进一步的信息表明购买日的相关情况已经存在，预期被购买方在购买日可抵扣暂时性差异带来的经济利益能够实现的，则确认相关的递延所得税资产，同时减少商誉，商誉不足冲减的，差额部分确认为当期损益；除上述情况以外，确认与企业合并相关的递延所得税资产的，计入当期损益。

通过多次交易分步实现的非同一控制下企业合并，根据《财政部关于印发企业会计准则解释第5号的通知》（财会[2012]19号）和《企业会计准则第33号——合并财务报表》第五十一条关于“一揽子交易”的判断标准（参见本附注6（2）“合并财务报表的编制方法”），判断该多次交易是否属于“一揽子交易”。属于“一揽子交易”的，参考本部分前面各段描述及本附注19“长期股权投资”进行会计处理；不属于“一揽子交易”的，区分个别财务报表和合并财务报表进行相关会计处理：

在个别财务报表中，以购买日之前所持被购买方的股权投资的账面价值与购买日新增投资成本之和，作为该项投资的初始投资成本；购买日之前持有的被购买方的股权涉及其他综合收益的，在处置该项投资时将与其相关的其他综合收益采用与被购买方直接处置相关资产或负债相同的基础进行会计处理。

在合并财务报表中，对于购买日之前持有的被购买方的股权，按照该股权在购买日的公允价值进行重新计量，公允价值与其账面价值的差额计入当期投资收益；购买日之前持有的被购买方的股权涉及其他综合收益的，与其相关的其他综合收益应当采用与被购买方直接处置相关资产或负债相同的基础进行会计处理。

## 7、控制的判断标准和合并财务报表的编制方法

√适用 □不适用

### （1）控制的判断标准

合并财务报表的合并范围以控制为基础予以确定。控制是指本公司拥有对被投资方的权力，通过参与被投资方的相关活动而享有可变回报，并且有能力运用对被投资方的权力影响该回报金额。其中，本公司享有现时权利使本公司目前有能力主导被投资方的相关活动，而不论本公司是否实际行使该权利，视为本公司拥有对被投资方的权力；本公司自被投资方取得的回报可能会随着被投资方业绩而变动的，视为享有可变回报；本公司以主要责任人身份行使决策权的，视为本公司有能力运用对被投资方的权力影响该回报金额。合并范围包括本公司及全部子公司。子公司，是指被本公司控制的主体。

本公司在综合考虑所有相关事实和情况的基础上对是否控制被投资方进行判断。相关事实和情况主要包括：被投资方的设立目的；被投资方的相关活动以及如何对相关活动作出决策；本公司享有的权利是否使本公司目前有能力主导被投资方的相关活动；本公司是否通过参与被投资方的相关活动而享有可变回报；本公司是否有能力运用对被投资方的权力影响其回报金额；本公司与其他方的关系等。一旦相关事实和情况的变化导致上述控制定义涉及的相关要素发生了变化，本公司将进行重新评估。

### （2）合并财务报表编制的方法

从取得子公司的净资产和生产经营决策的实际控制权之日起，本公司开始将其纳入合并范围；从丧失实际控制权之日起停止纳入合并范围。对于处置的子公司，处置日前的经营成果和现金流量已经适当地包括在合并利润表和合并现金流量表中；当期处置的子公司，不调整合并资产负债表的期初数。非同一控制下企业合并增加的子公司，其购买日后的经营成果及现金流量已经适当地包括在合并利润表和合并现金流量表中，且不调整合并财务报表的期初数和对比数。同一控制下企业合并增加的子公司及吸收合并下的被合并方，其自合并当期期初至合并日

的经营成果和现金流量已经适当地包括在合并利润表和合并现金流量表中，并且同时调整合并财务报表的对比数。

在编制合并财务报表时，子公司与本公司采用的会计政策或会计期间不一致的，按照本公司的会计政策和会计期间对子公司财务报表进行必要的调整。对于非同一控制下企业合并取得的子公司，以购买日可辨认净资产公允价值为基础对其财务报表进行调整。

集团内所有重大往来余额、交易及未实现利润在合并财务报表编制时予以抵销。

子公司的股东权益及当期净损益中不属于本公司所拥有的部分分别作为少数股东权益及少数股东损益在合并财务报表中股东权益及净利润项下单独列示。子公司当期净损益中属于少数股东权益的份额，在合并利润表中净利润项目下以“少数股东损益”项目列示。少数股东分担的子公司的亏损超过了少数股东在该子公司期初股东权益中所享有的份额，仍冲减少数股东权益。

当因处置部分股权投资或其他原因丧失了对原有子公司的控制权时，对于剩余股权，按照其在丧失控制权日的公允价值进行重新计量。处置股权取得的对价与剩余股权公允价值之和，减去按原持股比例计算应享有原有子公司自购买日开始持续计算的净资产的份额之间的差额，计入丧失控制权当期的投资收益。与原有子公司股权投资相关的其他综合收益，在丧失控制权时采用与该子公司直接处置相关资产或负债相同的基础进行会计处理。其后，对该部分剩余股权按照《企业会计准则第2号——长期股权投资》或《企业会计准则第22号——金融工具确认和计量》等相关规定进行后续计量，详见本附注19“长期股权投资”或本附注11“金融工具”。

本公司通过多次交易分步处置对子公司股权投资直至丧失控制权的，需区分处置对子公司股权投资直至丧失控制权的各项交易是否属于一揽子交易。处置对子公司股权投资的各项交易的条款、条件以及经济影响符合以下一种或多种情况，通常表明应将多次交易事项作为一揽子交易进行会计处理：①这些交易是同时或者在考虑了彼此影响的情况下订立的；②这些交易整体才能达成一项完整的商业结果；③一项交易的发生取决于其他至少一项交易的发生；④一项交易单独看是不经济的，但是和其他交易一并考虑时是经济的。不属于一揽子交易的，对其中的每一项交易视情况分别按照“不丧失控制权的情况下部分处置对子公司的长期股权投资”（详见本附注19“长期股权投资”（2）④）和“因处置部分股权投资或其他原因丧失了对原有子公司的控制权”（详见前段）适用的原则进行会计处理。处置对子公司股权投资直至丧失控制权的各项交易属于一揽子交易的，将各项交易作为一项处置子公司并丧失控制权的交易进行会计处理；但是，在丧失控制权之前每一次处置价款与处置投资对应的享有该子公司净资产份额的差额，在合并财务报表中确认为其他综合收益，在丧失控制权时一并转入丧失控制权当期的损益。

## 8、合营安排分类及共同经营会计处理方法

适用 不适用

合营安排，是指一项由两个或两个以上的参与方共同控制的安排。本公司根据在合营安排中享有的权利和承担的义务，将合营安排分为共同经营和合营企业。共同经营，是指本公司享有该安排相关资产且承担该安排相关负债的合营安排。合营企业，是指本公司仅对该安排的净资产享有权利的合营安排。

本公司对合营企业的投资采用权益法核算，按照本附注19“长期股权投资”（2）②“权益法核算的长期股权投资”中所述的会计政策处理。

本公司作为合营方对共同经营，确认本公司单独持有的资产、单独所承担的负债，以及按本公司份额确认共同持有的资产和共同承担的负债；确认出售本公司享有的共同经营产出份额所产生的收入；按本公司份额确认共同经营因出售产出所产生的收入；确认本公司单独所发生的费用，以及按本公司份额确认共同经营发生的费用。

当本公司作为合营方向共同经营投出或出售资产（该资产不构成业务，下同）、或者自共同经营购买资产时，在该等资产出售给第三方之前，本公司仅确认因该交易产生的损益中归属于共同经营其他参与方的部分。该等资产发生符合《企业会计准则第8号——资产减值》等规定的资产减值损失的，对于由本公司向共同经营投出或出售资产的情况，本公司全额确认该损失；对于本公司自共同经营购买资产的情况，本公司按承担的份额确认该损失。

## 9、现金及现金等价物的确定标准

现金等价物是指企业持有的期限短（一般指从购买日起三个月内到期）、流动性强、易于转换为已知金额现金、价值变动风险很小的投资。

## 10、外币业务和外币报表折算

√适用 □不适用

### （1）发生外币交易时折算汇率的确定方法

本公司发生的外币交易在初始确认时，按交易日的即期汇率（通常指中国人民银行公布的当日外汇牌价的中间价，下同）折算为记账本位币金额。

### （2）在资产负债表日对外币货币性项目采用的折算方法和汇兑损益的处理方法

资产负债表日，对于外币货币性项目采用资产负债表日即期汇率折算，由此产生的汇兑差额，除：①属于与购建符合资本化条件的资产相关的外币专门借款产生的汇兑差额按照借款费用资本化的原则处理；以及②分类为以公允价值计量且其变动计入其他综合收益的外币货币性项目，除摊余成本（含减值）之外的其他账面余额变动产生的汇兑差额计入其他综合收益之外，均计入当期损益。

以历史成本计量的外币非货币性项目，仍采用交易发生日的即期汇率折算的记账本位币金额计量。以公允价值计量的外币非货币性项目，采用公允价值确定日的即期汇率折算，折算后的记账本位币金额与原记账本位币金额的差额，作为公允价值变动（含汇率变动）处理，计入当期损益或确认为其他综合收益。

### （3）外币财务报表的折算方法

境外经营的外币财务报表按以下方法折算为人民币报表：资产负债表中的资产和负债项目，采用资产负债表日的即期汇率折算；股东权益类项目除“未分配利润”项目外，其他项目采用发生时的即期汇率折算。利润表中的收入和费用项目，采用交易发生日的当期加权平均汇率折算。年初未分配利润为上一年折算后的年末未分配利润；期末未分配利润按折算后的利润分配各项目计算列示；折算后资产类项目与负债类项目和股东权益类项目合计数的差额，作为外币报表折算差额，确认为其他综合收益。处置境外经营并丧失控制权时，将资产负债表中股东权益项目下列示的、与该境外经营相关的外币报表折算差额，全部或按处置该境外经营的比例转入处置当期损益。

外币现金流量以及境外子公司的现金流量，采用现金流量发生日的即期汇率折算。汇率变动对现金的影响额作为调节项目，在现金流量表中单独列报。

年初数和上年实际数按照上年财务报表折算后的数额列示。

在处置本公司在境外经营的全部所有者权益或因处置部分股权投资或其他原因丧失了对境外经营控制权时，将资产负债表中股东权益项目下列示的、与该境外经营相关的归属于母公司所有者权益的外币报表折算差额，全部转入处置当期损益。

在处置部分股权投资或其他原因导致持有境外经营权益比例降低但不丧失对境外经营控制权时，与该境外经营处置部分相关的外币报表折算差额将归属于少数股东权益，不转入当期损益。在处置境外经营为联营企业或合营企业的部分股权时，与该境外经营相关的外币报表折算差额，按处置该境外经营的比例转入处置当期损益。

如有实质上构成对境外经营净投资的外币货币性项目，在合并财务报表中，其因汇率变动而产生的汇兑差额，作为“外币报表折算差额”确认为其他综合收益；处置境外经营时，计入处置当期损益。

## 11、金融工具

√适用 □不适用

在本公司成为金融工具合同的一方时确认一项金融资产或金融负债。

### (1) 金融资产的分类、确认和计量

本公司根据管理金融资产的业务模式和金融资产的合同现金流量特征，将金融资产划分为：以摊余成本计量的金融资产；以公允价值计量且其变动计入其他综合收益的金融资产；以公允价值计量且其变动计入当期损益的金融资产。

金融资产在初始确认时以公允价值计量。对于以公允价值计量且其变动计入当期损益的金融资产，相关交易费用直接计入当期损益；对于其他类别的金融资产，相关交易费用计入初始确认金额。因销售产品或提供劳务而产生的、未包含或不考虑重大融资成分的应收账款或应收票据，本公司按照预期有权收取的对价金额作为初始确认金额。

#### ①以摊余成本计量的金融资产

本公司管理以摊余成本计量的金融资产的业务模式为以收取合同现金流量为目标，且此类金融资产的合同现金流量特征与基本借贷安排相一致，即在特定日期产生的现金流量，仅为对本金和以未偿付本金金额为基础的利息的支付。本公司对于此类金融资产，采用实际利率法，按照摊余成本进行后续计量，其摊销或减值产生的利得或损失，计入当期损益。

#### ②以公允价值计量且其变动计入其他综合收益的金融资产

本公司管理此类金融资产的业务模式为既以收取合同现金流量为目标又以出售为目标，且此类金融资产的合同现金流量特征与基本借贷安排相一致。本公司对此类金融资产按照公允价值计量且其变动计入其他综合收益，但减值损失或利得、汇兑损益和按照实际利率法计算的利息收入计入当期损益。

此外，本公司将部分非交易性权益工具投资指定为以公允价值计量且其变动计入其他综合收益的金融资产。本公司将该类金融资产的相关股利收入计入当期损益，公允价值变动计入其他综合收益。当该金融资产终止确认时，之前计入其他综合收益的累计利得或损失将从其他综合收益转入留存收益，不计入当期损益。

#### ③以公允价值计量且其变动计入当期损益的金融资产

本公司将上述以摊余成本计量的金融资产和以公允价值计量且其变动计入其他综合收益的金融资产之外的金融资产，分类为以公允价值计量且其变动计入当期损益的金融资产。此外，在初始确认时，本公司为了消除或显著减少会计错配，将部分金融资产指定为以公允价值计量且其变动计入当期损益的金融资产。对于此类金融资产，本公司采用公允价值进行后续计量，公允价值变动计入当期损益。

### (2) 金融负债的分类、确认和计量

金融负债于初始确认时分类为以公允价值计量且其变动计入当期损益的金融负债和其他金融负债。对于以公允价值计量且其变动计入当期损益的金融负债，相关交易费用直接计入当期损益，其他金融负债的相关交易费用计入其初始确认金额。

#### ①以公允价值计量且其变动计入当期损益的金融负债

以公允价值计量且其变动计入当期损益的金融负债，包括交易性金融负债（含属于金融负债的衍生工具）和初始确认时指定为以公允价值计量且其变动计入当期损益的金融负债。

交易性金融负债（含属于金融负债的衍生工具），按照公允价值进行后续计量，除与套期会计有关外，公允价值变动计入当期损益。

被指定为以公允价值计量且其变动计入当期损益的金融负债，该负债由本公司自身信用风险变动引起的公允价值变动计入其他综合收益，且终止确认该负债时，计入其他综合收益的自

身信用风险变动引起的其公允价值累计变动额转入留存收益。其余公允价值变动计入当期损益。若按上述方式对该等金融负债的自身信用风险变动的影响进行处理会造成或扩大损益中的会计错配的，本公司将该金融负债的全部利得或损失（包括企业自身信用风险变动的影响金额）计入当期损益。

#### ②其他金融负债

除金融资产转移不符合终止确认条件或继续涉入被转移金融资产所形成的金融负债、财务担保合同外的其他金融负债分类为以摊余成本计量的金融负债，按摊余成本进行后续计量，终止确认或摊销产生的利得或损失计入当期损益。

#### （3）金融资产转移的确认依据和计量方法

满足下列条件之一的金融资产，予以终止确认：①收取该金融资产现金流量的合同权利终止；②该金融资产已转移，且将金融资产所有权上几乎所有的风险和报酬转移给转入方；③该金融资产已转移，虽然企业既没有转移也没有保留金融资产所有权上几乎所有的风险和报酬，但是放弃了对该金融资产的控制。

若企业既没有转移也没有保留金融资产所有权上几乎所有的风险和报酬，且未放弃对该金融资产的控制的，则按照继续涉入所转移金融资产的程度确认有关金融资产，并相应确认有关负债。继续涉入所转移金融资产的程度，是指该金融资产价值变动使企业面临的风险水平。

金融资产整体转移满足终止确认条件的，将所转移金融资产的账面价值及因转移而收到的对价与原计入其他综合收益的公允价值变动累计额之和的差额计入当期损益。

金融资产部分转移满足终止确认条件的，将所转移金融资产的账面价值在终止确认及未终止确认部分之间按其相对的公允价值进行分摊，并将因转移而收到的对价与应分摊至终止确认部分的原计入其他综合收益的公允价值变动累计额之和与分摊的前述账面金额之差额计入当期损益。

本公司对采用附追索权方式出售的金融资产，或将持有的金融资产背书转让，需确定该金融资产所有权上几乎所有的风险和报酬是否已经转移。已将该金融资产所有权上几乎所有的风险和报酬转移给转入方的，终止确认该金融资产；保留了金融资产所有权上几乎所有的风险和报酬的，不终止确认该金融资产；既没有转移也没有保留金融资产所有权上几乎所有的风险和报酬的，则继续判断企业是否对该资产保留了控制，并根据前面各段所述的原则进行会计处理。

#### （4）金融负债的终止确认

金融负债（或其一部分）的现时义务已经解除的，本公司终止确认该金融负债（或该部分金融负债）。本公司（借入方）与借出方签订协议，以承担新金融负债的方式替换原金融负债，且新金融负债与原金融负债的合同条款实质上不同的，终止确认原金融负债，同时确认一项新金融负债。本公司对原金融负债（或其一部分）的合同条款作出实质性修改的，终止确认原金融负债，同时按照修改后的条款确认一项新金融负债。

金融负债（或其一部分）终止确认的，本公司将其账面价值与支付的对价（包括转出的非现金资产或承担的负债）之间的差额，计入当期损益。

#### （5）金融资产和金融负债的抵销

当本公司具有抵销已确认金额的金融资产和金融负债的法定权利，且该种法定权利是当前可执行的，同时本公司计划以净额结算或同时变现该金融资产和清偿该金融负债时，金融资产和金融负债以相互抵销后的净额在资产负债表内列示。除此以外，金融资产和金融负债在资产负债表内分别列示，不予相互抵销。

#### （6）金融资产和金融负债的公允价值确定方法

公允价值，是指市场参与者在计量日发生的有序交易中，出售一项资产所能收到或者转移一项负债所需支付的价格。金融工具存在活跃市场的，本公司采用活跃市场中的报价确定其公允价值。活跃市场中的报价是指易于定期从交易所、经纪商、行业协会、定价服务机构等获得的价格，且代表了在公平交易中实际发生的市场交易的价格。金融工具不存在活跃市场的，本公司采用估值技术确定其公允价值。估值技术包括参考熟悉情况并自愿交易的各方最近进行的

市场交易中使用的价格、参照实质上相同的其他金融工具当前的公允价值、现金流量折现法和期权定价模型等。在估值时，本公司采用在当前情况下适用并且有足够可利用数据和其他信息支持的估值技术，选择与市场参与者在相关资产或负债的交易中所考虑的资产或负债特征相一致的输入值，并尽可能优先使用相关可观察输入值。在相关可观察输入值无法取得或取得不切实可行的情况下，使用不可输入值。

#### (7) 权益工具

权益工具是指能证明拥有本公司在扣除所有负债后的资产中的剩余权益的合同。本公司发行（含再融资）、回购、出售或注销权益工具作为权益的变动处理，与权益性交易相关的交易费用从权益中扣减。本公司不确认权益工具的公允价值变动。

本公司权益工具在存续期间分派股利（含分类为权益工具的工具所产生的“利息”）的，作为利润分配处理。

#### 金融资产减值

本公司需确认减值损失的金融资产系以摊余成本计量的金融资产，主要包括应收票据、应收账款、应收款项融资、其他应收款等。

##### (1) 减值准备的确认方法

本公司以预期信用损失为基础，对上述各项目按照其适用的预期信用损失计量方法（一般方法或简化方法）计提减值准备并确认信用减值损失。

信用损失，是指本公司按照原实际利率折现的、根据合同应收的所有合同现金流量与预期收取的所有现金流量之间的差额，即全部现金短缺的现值。其中，对于购买或源生的已发生信用减值的金融资产，本公司按照该金融资产经信用调整的实际利率折现。

预期信用损失计量的一般方法是指，本公司在每个资产负债表日评估金融资产（含合同资产等其他适用项目，下同）的信用风险自初始确认后是否已经显著增加，如果信用风险自初始确认后已显著增加，本公司按照相当于整个存续期内预期信用损失的金额计量损失准备；如果信用风险自初始确认后未显著增加，本公司按照相当于未来 12 个月内预期信用损失的金额计量损失准备。本公司在评估预期信用损失时，考虑所有合理且有依据的信息，包括前瞻性信息。

对于在资产负债表日具有较低信用风险的金融工具，本公司假设其信用风险自初始确认后并未显著增加，选择按照未来 12 个月内的预期信用损失计量损失准备。

##### (2) 信用风险自初始确认后是否显著增加的判断标准

如果某项金融资产在资产负债表日确定的预计存续期内的违约概率显著高于在初始确认时确定的预计存续期内的违约概率，则表明该项金融资产的信用风险显著增加。除特殊情况外，本公司采用未来 12 个月内发生的违约风险的变化作为整个存续期内发生违约风险变化的合理估计，来确定自初始确认后信用风险是否显著增加。

##### (3) 以组合为基础评估预期信用风险的组合方法

本公司对信用风险显著不同的金融资产单项评价信用风险，如：应收关联方款项；与对方存在争议或涉及诉讼、仲裁的应收款项；已有明显迹象表明债务人很可能无法履行还款义务的应收款项等。

除了单项评估信用风险的金融资产外，本公司基于共同风险特征将金融资产划分为不同的组别，在组合的基础上评估信用风险。

##### (4) 金融资产减值的会计处理方法

期末，本公司计算各类金融资产的预计信用损失，如果该预计信用损失大于其当前减值准备的账面金额，将其差额确认为减值损失；如果小于当前减值准备的账面金额，则将差额确认为减值利得。

##### (5) 各类金融资产信用损失的确定方法

###### ① 应收票据

本公司对于应收票据按照相当于整个存续期内的预期信用损失金额计量损失准备。基于应收票据的信用风险特征，将其划分为不同组合：

项 目	确定组合的依据
银行承兑汇票	承兑人为信用风险较小的银行
商业承兑汇票	对于划分为账龄组合的应收商业承兑票据，公司参考历史信用损失经验，结合当前状况以及对未来经济状况的预测，编制应收商业承兑票据账龄与整个存续期预期信用损失率对照表，计算预期信用损失。 应收商业承兑汇票账龄计算方法：公司应收商业承兑汇票自销售收入确认时点开始计算应收账款账龄，每满12个月为1年，按先进先出的原则统计应收商业承兑汇票账龄，不足1年仍按1年计算。

### ② 应收账款及合同资产

对于不含重大融资成分的应收账款和合同资产，本公司按照相当于整个存续期内的预期信用损失金额计量损失准备。

对于包含重大融资成分的应收账款、合同资产和租赁应收款，本公司选择始终按照相当于存续期内预期信用损失的金额计量损失准备。。除了单项评估信用风险的应收账款外，基于其信用风险特征，将其划分为不同组合：

项 目	确定组合的依据
应收账款：	
组合1 账龄组合	对于划分为账龄组合的应收账款，公司参考历史信用损失经验，结合当前状况以及对未来经济状况的预测，编制应收账款账龄与整个存续期预期信用损失率对照表，计算预期信用损失。 应收账款账龄计算方法：公司应收账款自销售收入确认时点开始计算应收账款账龄，每满12个月为1年，按先进先出的原则统计应收账款账龄，不足1年仍按1年计算。
组合2 其他组和	公司将应收合并范围内子公司的款项划为其他组合，不计提坏账准备

### ③ 应收款项融资

以公允价值计量且其变动计入其他综合收益的应收票据，自初始确认日起到期期限在一年内（含一年）的，列报为应收款项融资。对于期末未终止确认的银行承兑汇票，无显著回收风险，不计提坏账准备。

### ④ 其他应收款

本公司依据其他应收款信用风险自初始确认后是否已经显著增加，采用相当于未来12个月内、或整个存续期的预期信用损失的金额计量减值损失。除了单项评估信用风险的其他应收款外，基于其信用风险特征，将其划分为不同组合：

项 目	确定组合的依据
组合1 账龄组合	本组合为日常经常活动中应收取的各类押金、代垫款、质保金等应收款项。
组合2 其他组合	公司将应收合并范围内子公司的款项、应收退税款等无显著回收风险的款项划为其他组合，不计提坏账准备。

## 12、应收票据

√适用 □不适用

**按照信用风险特征组合计提坏账准备的组合类别及确定依据**

√适用 □不适用

请参见本章节“五、重要会计政策及会计估计”之“11、金融工具”的内容。

**基于账龄确认信用风险特征组合的账龄计算方法**

√适用 □不适用

请参见本章节“五、重要会计政策及会计估计”之“11、金融工具”的内容。

**按照单项计提坏账准备的单项计提判断标准**

√适用 □不适用

请参见本章节“五、重要会计政策及会计估计”之“11、金融工具”的内容。

## 13、应收账款

√适用 □不适用

**按照信用风险特征组合计提坏账准备的组合类别及确定依据**

√适用 □不适用

请参见本章节“五、重要会计政策及会计估计”之“11、金融工具”的内容。

**基于账龄确认信用风险特征组合的账龄计算方法**

√适用 □不适用

请参见本章节“五、重要会计政策及会计估计”之“11、金融工具”的内容。

**按照单项计提坏账准备的认定单项计提判断标准**

√适用 □不适用

请参见本章节“五、重要会计政策及会计估计”之“11、金融工具”的内容。

## 14、应收款项融资

√适用 □不适用

**按照信用风险特征组合计提坏账准备的组合类别及确定依据**

√适用 □不适用

请参见本章节“五、重要会计政策及会计估计”之“11、金融工具”的内容。

**基于账龄确认信用风险特征组合的账龄计算方法**

√适用 □不适用

请参见本章节“五、重要会计政策及会计估计”之“11、金融工具”的内容。

**按照单项计提坏账准备的单项计提判断标准**

√适用 □不适用

请参见本章节“五、重要会计政策及会计估计”之“11、金融工具”的内容。

## 15、其他应收款

√适用 □不适用

**按照信用风险特征组合计提坏账准备的组合类别及确定依据**

√适用 □不适用

请参见本章节“五、重要会计政策及会计估计”之“11、金融工具”的内容。

**基于账龄确认信用风险特征组合的账龄计算方法**√适用 不适用

请参见本章节“五、重要会计政策及会计估计”之“11、金融工具”的内容。

**按照单项计提坏账准备的单项计提判断标准**√适用 不适用

请参见本章节“五、重要会计政策及会计估计”之“11、金融工具”的内容。

**16、存货**√适用 不适用**存货类别、发出计价方法、盘存制度、低值易耗品和包装物的摊销方法**√适用 不适用**(一) 存货的分类**

公司存货分为原材料、周转材料（包括包装物和低值易耗品）、委托加工物资、在产品、库存商品等。

**(二) 发出存货的计价方法**

原材料中的耗用，除威腾电气集团股份有限公司对铜铝制品、江苏威腾电气成套有限公司对元器件采用个别计价法外，其余均采用加权平均法；库存商品的发出，除子公司江苏威腾电力科技有限公司、江苏威腾新材料科技有限公司、西屋开关设备（江苏）有限公司、西屋能源科技(江苏)有限公司、西屋智慧家(江苏)科技有限公司、江苏威腾能源科技有限公司（户用储能、便携式储能）采用加权平均法核算外，其余均采用个别计价法；领用周转材料采用一次转销法进行摊销。

**存货可变现净值的确定依据**

(1) 库存商品和用于出售的材料等直接用于出售的商品存货，在正常生产经营过程中，以该存货的估计售价减去估计的销售费用和相关税费后的金额，确定其可变现净值。

(2) 需要经过加工的材料存货，在正常生产经营过程中，以所生产的产成品的估计售价减去至完工时估计将要发生的成本、估计的销售费用和相关税费后的金额，确定其可变现净值。

(3) 为执行销售合同或者劳务合同而持有的存货，其可变现净值以合同价格为基础计算；公司持有存货的数量多于销售合同订购数量的，超出部分的存货的可变现净值以一般销售价格为基础计算。

(4) 为生产而持有的材料等，用其生产的产成品的可变现净值高于成本的，该材料仍然按照成本计量；材料价格的下降表明产成品的可变现净值低于成本的，该材料按照可变现净值计量。

**存货跌价准备的确认标准和计提方法**√适用 不适用

可变现净值是指在日常活动中，存货的估计售价减去至完工时估计将要发生的成本、估计的销售费用以及相关税费后的金额。在确定存货的可变现净值时，以取得的确凿证据为基础，同时考虑持有存货的目的以及资产负债表日后事项的影响。

在资产负债表日，存货按照成本与可变现净值孰低计量。当其可变现净值低于成本时，提取存货跌价准备。存货跌价准备通常按单个存货项目的成本高于其可变现净值的差额提取。

计提存货跌价准备后，如果以前减记存货价值的影响因素已经消失，导致存货的可变现净值高于其账面价值的，在原已计提的存货跌价准备金额内予以转回，转回的金额计入当期损益。

**按照组合计提存货跌价准备的组合类别及确定依据、不同类别存货可变现净值的确定依据**适用 不适用

**基于库龄确认存货可变现净值的各库龄组合可变现净值的计算方法和确定依据**适用 不适用**17、合同资产**适用 不适用**合同资产的确认方法及标准**适用 不适用

本公司将客户尚未支付合同对价，但本公司已经依据合同履行了履约义务，且不属于无条件（即仅取决于时间流逝）向客户收款的权利，在资产负债表中列示为合同资产。同一合同下的合同资产和合同负债以净额列示，不同合同下的合同资产和合同负债不予抵销。

合同资产预期信用损失的确定方法和会计处理方法参见附注五、11、金融资产减值。

**按照信用风险特征组合计提坏账准备的组合类别及确定依据**适用 不适用**基于账龄确认信用风险特征组合的账龄计算方法**适用 不适用**按照单项计提坏账准备的认定单项计提判断标准**适用 不适用**18、持有待售的非流动资产或处置组**适用 不适用**划分为持有待售的非流动资产或处置组的确认标准和会计处理方法**适用 不适用**终止经营的认定标准和列报方法**适用 不适用**19、长期股权投资**适用 不适用

本部分所指的长期股权投资是指本公司对被投资单位具有控制、共同控制或重大影响的长期股权投资。本公司对被投资单位不具有控制、共同控制或重大影响的长期股权投资，作为以公允价值计量且其变动计入当期损益的金融资产核算，其中如果属于非交易性的，本公司在初始确认时可选择将其指定为以公允价值计量且其变动计入其他综合收益的金融资产核算，其会计政策详见附注五、11“金融工具”。

共同控制，是指本公司按照相关约定对某项安排所共有的控制，并且该安排的相关活动必须经过分享控制权的参与方一致同意后才能决策。重大影响，是指本公司对被投资单位的财务和经营政策有参与决策的权力，但并不能够控制或者与其他方一起共同控制这些政策的制定。

**(1) 投资成本的确定**

对于同一控制下的企业合并取得的长期股权投资，在合并日按照被合并方所有者权益在最终控制方合并财务报表中的账面价值的份额作为长期股权投资的初始投资成本。长期股权投资初始投资成本与支付的现金、转让的非现金资产以及所承担债务账面价值之间的差额，调整资本公积；资本公积不足冲减的，调整留存收益。以发行权益性证券作为合并对价的，在合并日

按照被合并方所有者权益在最终控制方合并财务报表中的账面价值的份额作为长期股权投资的初始投资成本，按照发行股份的面值总额作为股本，长期股权投资初始投资成本与所发行股份面值总额之间的差额，调整资本公积；资本公积不足冲减的，调整留存收益。

对于非同一控制下的企业合并取得的长期股权投资，在购买日按照合并成本作为长期股权投资的初始投资成本，合并成本包括购买方付出的资产、发生或承担的负债、发行的权益性证券的公允价值之和。

合并方或购买方为企业合并发生的审计、法律服务、评估咨询等中介费用以及其他相关管理费用，于发生时计入当期损益。

除企业合并形成的长期股权投资外的其他股权投资，按成本进行初始计量，该成本视长期股权投资取得方式的不同，分别按照本公司实际支付的现金购买价款、本公司发行的权益性证券的公允价值、投资合同或协议约定的价值、非货币性资产交换交易中换出资产的公允价值或原账面价值、该项长期股权投资自身的公允价值等方式确定。与取得长期股权投资直接相关的费用、税金及其他必要支出也计入投资成本。

## (2) 后续计量及损益确认方法

对被投资单位具有共同控制（构成共同经营者除外）或重大影响的长期股权投资，采用权益法核算。此外，公司财务报表采用成本法核算能够对被投资单位实施控制的长期股权投资。

### ① 成本法核算的长期股权投资

采用成本法核算时，长期股权投资按初始投资成本计价，追加或收回投资调整长期股权投资的成本。除取得投资时实际支付的价款或者对价中包含的已宣告但尚未发放的现金股利或者利润外，当期投资收益按照享有被投资单位宣告发放的现金股利或利润确认。

### ② 权益法核算的长期股权投资

采用权益法核算时，长期股权投资的初始投资成本大于投资时应享有被投资单位可辨认净资产公允价值份额的，不调整长期股权投资的初始投资成本；初始投资成本小于投资时应享有被投资单位可辨认净资产公允价值份额的，其差额计入当期损益，同时调整长期股权投资的成本。

采用权益法核算时，按照应享有或应分担的被投资单位实现的净损益和其他综合收益的份额，分别确认投资收益和其他综合收益，同时调整长期股权投资的账面价值；按照被投资单位宣告分派的利润或现金股利计算应享有的部分，相应减少长期股权投资的账面价值；对于被投资单位除净损益、其他综合收益和利润分配以外所有者权益的其他变动，调整长期股权投资的账面价值并计入资本公积。在确认应享有被投资单位净损益的份额时，以取得投资时被投资单位各项可辨认资产等的公允价值为基础，对被投资单位的净利润进行调整后确认。被投资单位采用的会计政策及会计期间与本公司不一致的，按照本公司的会计政策及会计期间对被投资单位的财务报表进行调整，并据以确认投资收益和其他综合收益。对于本公司与联营企业及合营企业之间发生的交易，投出或出售的资产不构成业务的，未实现内部交易损益按照享有的比例计算归属于本公司的部分予以抵销，在此基础上确认投资损益。但本公司与被投资单位发生的未实现内部交易损失，属于所转让资产减值损失的，不予以抵销。

在确认应分担被投资单位发生的净亏损时，以长期股权投资的账面价值和其他实质上构成对被投资单位净投资的长期权益减记至零为限。此外，如本公司对被投资单位负有承担额外损失的义务，则按预计承担的义务确认预计负债，计入当期投资损失。被投资单位以后期间实现净利润的，本公司在收益分享额弥补未确认的亏损分担额后，恢复确认收益分享额。

### ③ 收购少数股权

在编制合并财务报表时，因购买少数股权新增的长期股权投资与按照新增持股比例计算应享有子公司自购买日（或合并日）开始持续计算的净资产份额之间的差额，调整资本公积，资本公积不足冲减的，调整留存收益。

### ④ 处置长期股权投资

在合并财务报表中，母公司在不丧失控制权的情况下部分处置对子公司的长期股权投资，处置价款与处置长期股权投资相对应享有子公司净资产的差额计入股东权益；母公司部分处置

对子公司的长期股权投资导致丧失对子公司控制权的，按本附注四、6、（2）“合并财务报表编制的方法”中所述的相关会计政策处理。

其他情形下的长期股权投资处置，对于处置的股权，其账面价值与实际取得价款的差额，计入当期损益。

采用权益法核算的长期股权投资，处置后的剩余股权仍采用权益法核算的，在处置时将原计入股东权益的其他综合收益部分按相应的比例采用与被投资单位直接处置相关资产或负债相同的基础进行会计处理。因被投资方除净损益、其他综合收益和利润分配以外的其他所有者权益变动而确认的所有者权益，按比例结转入当期损益。

采用成本法核算的长期股权投资，处置后剩余股权仍采用成本法核算的，其在取得对被投资单位的控制之前因采用权益法核算或金融工具确认和计量准则核算而确认的其他综合收益，采用与被投资单位直接处置相关资产或负债相同的基础进行会计处理，并按比例结转当期损益；因采用权益法核算而确认的被投资单位净资产中除净损益、其他综合收益和利润分配以外的其他所有者权益变动按比例结转当期损益。

## 20、投资性房地产

不适用

## 21、固定资产

### (1). 确认条件

√适用  不适用

固定资产是指为生产商品、提供劳务、出租或经营管理而持有的，使用寿命超过一个会计年度的有形资产。固定资产仅在与其有关的经济利益很可能流入本公司，且其成本能够可靠地计量时才予以确认。固定资产按成本并考虑预计弃置费用因素的影响进行初始计量。

### (2). 折旧方法

√适用  不适用

类别	折旧方法	折旧年限（年）	残值率	年折旧率
房屋及建筑物	年限平均法	20	5%	4.75%
机器设备	年限平均法	3-20	5%	4.75%-31.67%
运输设备	年限平均法	5	5%	19%
其他设备	年限平均法	3-20	5%	4.75%-31.67%
储能光伏电站	年限平均法	10--20	5%	4.75%-9.5%

预计净残值是指假定固定资产预计使用寿命已满并处于使用寿命终了时的预期状态，本公司目前从该项资产处置中获得的扣除预计处置费用后的金额。

### (3) 固定资产的减值测试方法及减值准备计提方法

固定资产的减值测试方法和减值准备计提方法详见附注五、27“长期资产减值”。

### (4) 其他说明

与固定资产有关的后续支出，如果与该固定资产有关的经济利益很可能流入且其成本能可靠地计量，则计入固定资产成本，并终止确认被替换部分的账面价值。除此以外的其他后续支出，在发生时计入当期损益。

当固定资产处于处置状态或预期通过使用或处置不能产生经济利益时，终止确认该固定资产。固定资产出售、转让、报废或毁损的处置收入扣除其账面价值和相关税费后的差额计入当期损益。

本公司至少于年度终了对固定资产的使用寿命、预计净残值和折旧方法进行复核，如发生改变则作为会计估计变更处理。

## 22、在建工程

适用 不适用

在建工程成本按实际工程支出确定，包括在建期间发生的各项工程支出、工程达到预定可使用状态前的资本化的借款费用以及其他相关费用等。

在建工程在达到预定可使用状态后结转为固定资产，其中新建类在建工程在达到预定可使用状态时结转为固定资产，改扩建类在建工程在达到预定可使用状态时结转为为固定资产。

在建工程的减值测试方法和减值准备计提方法详见附注五、27“长期资产减值”。

## 23、借款费用

适用 不适用

借款费用包括借款利息、折价或溢价的摊销、辅助费用以及因外币借款而发生的汇兑差额等。可直接归属于符合资本化条件的资产的购建或者生产的借款费用，在资产支出已经发生、借款费用已经发生、为使资产达到预定可使用或可销售状态所必要的购建或生产活动已经开始时，开始资本化；购建或者生产的符合资本化条件的资产达到预定可使用状态或者可销售状态时，停止资本化。其余借款费用在发生当期确认为费用。

专门借款当期实际发生的利息费用，减去尚未动用的借款资金存入银行取得的利息收入或进行暂时性投资取得的投资收益后的金额予以资本化；一般借款根据累计资产支出超过专门借款部分的资产支出加权平均数乘以所占用一般借款的资本化率，确定资本化金额。资本化率根据一般借款的加权平均利率计算确定。

资本化期间内，外币专门借款的汇兑差额全部予以资本化；外币一般借款的汇兑差额计入当期损益。

符合资本化条件的资产指需要经过相当长时间的购建或者生产活动才能达到预定可使用或可销售状态的固定资产、投资性房地产和存货等资产。

如果符合资本化条件的资产在购建或生产过程中发生非正常中断、并且中断时间连续超过3个月的，暂停借款费用的资本化，直至资产的购建或生产活动重新开始。

## 24、生物资产

适用 不适用

## 25、油气资产

适用 不适用

## 26、无形资产

### (1). 使用寿命及其确定依据、估计情况、摊销方法或复核程序

适用 不适用

#### (一) 无形资产的初始计量

##### 1. 外购无形资产的初始计量

外购无形资产的成本，包括购买价款、相关税费以及直接归属于使该项资产达到预定用途所发生的其他支出。购买无形资产的价款超过正常信用条件延期支付，实质上具有融资性质的，无形资产的成本以购买价款的现值为基础确定。实际支付的价款与购买价款的现值之间的差额，除应予资本化的以外，在信用期间内计入当期损益。

## 2.自行研究开发无形资产的初始计量

自行研究开发的无形资产的成本，按照自满足资本化条件后至达到预定用途前所发生的支出总额确定，对于以前期间已经费用化的支出不再调整。

公司自行研究开发的无形资产，其研究阶段的支出，于发生时计入当期损益；其开发阶段的支出，不符合资本化条件的，于发生时计入当期损益；符合资本化条件的，确认为无形资产。如果确实无法区分研究阶段支出和开发阶段支出，则将其所发生的研发支出全部计入当期损益。

### （二）无形资产的后续计量

公司在取得无形资产时分析判断其使用寿命。公司将取得的无形资产分为使用寿命有限的无形资产和使用寿命不确定的无形资产。

#### 1.使用寿命有限的无形资产的后续计量

公司对使用寿命有限的无形资产，自达到预定用途时起在其使用寿命内采用直线法分期摊销，不预留残值。无形资产的摊销金额通常计入当期损益；某项无形资产包含的经济利益通过所生产的产品或其他资产实现的，其摊销金额计入相关资产的成本。

无形资产类别、预计使用寿命、预计净残值率和年摊销率列示如下：

项 目	使用寿命（年）	摊销方法
土地使用权	50	直线法
专有技术	10	直线法
软件	10-20	直线法

资产负债表日，对使用寿命有限的无形资产的使用寿命和摊销方法进行复核。

#### 2.使用寿命不确定的无形资产的后续计量

公司对使用寿命不确定的无形资产，在持有期间内不进行摊销。

### （三）无形资产使用寿命的估计

1.来源于合同性权利或其他法定权利的无形资产，其使用寿命按照不超过合同性权利或其他法定权利的期限确定；合同性权利或其他法定权利在到期时因续约等延续且有证据表明公司续约不需要付出大额成本的，续约期计入使用寿命。

2.合同或法律没有规定使用寿命的，公司综合各方面的情况，通过聘请相关专家进行论证或者与同行业的情况进行比较以及参考公司的历史经验等方法来确定无形资产能为公司带来经济利益的期限。

3.按照上述方法仍无法合理确定无形资产为公司带来经济利益期限的，该项无形资产作为使用寿命不确定的无形资产。

### （四）划分公司内部研究开发项目的研究阶段与开发阶段的具体标准

#### 1.研发支出的归集范围

通常包括研发人员工资费用、直接投入费用、折旧费用与长期待摊费用、设计费用、装备调试费、无形资产摊销费用、委托外部研究开发费用、其他费用等，包括费用化的研发费用和资本化的开发支出。

#### 2.划分研究阶段和开发阶段的具体标准

根据公司的业务模式和研发项目特点，公司将研究开发项目区分为研究阶段与开发阶段。

##### （1）研究阶段

研究阶段是指为获取并理解新的科学或技术知识等而进行的独创性的有计划调查、研究活动的阶段。内部研究开发项目研究阶段的支出，在发生时计入当期损益。

##### （2）开发阶段

开发阶段是指在进行商业性生产或使用前，将研究成果或其他知识应用于某项计划或设计，以生产出新的或具有实质性改进的材料、装置、产品等活动的阶段。

### （五）开发阶段支出符合资本化的具体标准

内部研究开发项目开发阶段的支出，同时满足下列条件时确认为无形资产：

1.完成该无形资产以使其能够使用或出售在技术上具有可行性；

- 2.具有完成该无形资产并使用或出售的意图；
- 3.无形资产产生经济利益的方式，包括能够证明运用该无形资产生产的产品存在市场或无形资产自身存在市场，无形资产将在内部使用的，能够证明其有用性；
- 4.有足够的技术、财务资源和其他资源支持，以完成该无形资产的开发，并有能力使用或出售该无形资产；
- 5.归属于该无形资产开发阶段的支出能够可靠地计量。

#### (六) 土地使用权的处理

- 1.公司取得的土地使用权通常确认为无形资产，但改变土地使用权用途，用于赚取租金或资本增值的，将其转为投资性房地产。
- 2.公司自行开发建造厂房等建筑物，相关的土地使用权与建筑物分别进行处理。
- 3.外购土地及建筑物支付的价款在建筑物与土地使用权之间进行分配；难以合理分配的，全部作为固定资产。

## (2). 研发支出的归集范围及相关会计处理方法

√适用 □不适用

本公司内部研究开发项目的支出分为研究阶段支出与开发阶段支出。研发支出的归集范围包括研发人员工资费用、直接投入费用、折旧费用与长期待摊费用、设计费用、装备调试费、无形资产摊销费用、委托外部研究开发费用、其他费用等。

研究阶段的支出，于发生时计入当期损益。

开发阶段的支出同时满足下列条件的，确认为无形资产，不能满足下述条件的开发阶段的支出计入当期损益：

- ①完成该无形资产以使其能够使用或出售在技术上具有可行性；
- ②具有完成该无形资产并使用或出售的意图；
- ③无形资产产生经济利益的方式，包括能够证明运用该无形资产生产的产品存在市场或无形资产自身存在市场，无形资产将在内部使用的，能够证明其有用性；
- ④有足够的技术、财务资源和其他资源支持，以完成该无形资产的开发，并有能力使用或出售该无形资产；
- ⑤归属于该无形资产开发阶段的支出能够可靠地计量。

无法区分研究阶段支出和开发阶段支出的，将发生的研发支出全部计入当期损益。

无形资产的减值测试方法及减值准备计提方法

无形资产的减值测试方法和减值准备计提方法详见附注五、27“长期资产减值”。

## 27、长期资产减值

√适用 □不适用

对于固定资产、在建工程、使用权资产、使用寿命有限的无形资产、以成本模式计量的投资性房地产及对子公司、合营企业、联营企业的长期股权投资等非流动非金融资产，本公司于资产负债表日判断是否存在减值迹象。如存在减值迹象的，则估计其可收回金额，进行减值测试。商誉、使用寿命不确定的无形资产和尚未达到可使用状态的无形资产，无论是否存在减值迹象，每年均进行减值测试。

减值测试结果表明资产的可收回金额低于其账面价值的，按其差额计提减值准备并计入减值损失。可收回金额为资产的公允价值减去处置费用后的净额与资产预计未来现金流量的现值两者之间的较高者。资产的公允价值根据公平交易中销售协议价格确定；不存在销售协议但存在资产活跃市场的，公允价值按照该资产的买方出价确定；不存在销售协议和资产活跃市场的，则以可获取的最佳信息为基础估计资产的公允价值。处置费用包括与资产处置有关的法律费用、相关税费、搬运费以及为使资产达到可销售状态所发生的直接费用。资产预计未来现金

流量的现值，按照资产在持续使用过程中和最终处置时所产生的预计未来现金流量，选择恰当的折现率对其进行折现后的金额加以确定。资产减值准备按单项资产为基础计算并确认，如果难以对单项资产的可收回金额进行估计的，以该资产所属的资产组确定资产组的可收回金额。资产组是能够独立产生现金流入的最小资产组合。

在财务报表中单独列示的商誉，在进行减值测试时，将商誉的账面价值分摊至预期从企业合并的协同效应中受益的资产组或资产组组合。测试结果表明包含分摊的商誉的资产组或资产组组合的可收回金额低于其账面价值的，确认相应的减值损失。减值损失金额先抵减分摊至该资产组或资产组组合的商誉的账面价值，再根据资产组或资产组组合中除商誉以外的其他各项资产的账面价值所占比重，按比例抵减其他各项资产的账面价值。

上述资产减值损失一经确认，以后期间不予转回价值得以恢复的部分。

## 28、长期待摊费用

√适用 不适用

长期待摊费用为已经发生但应由报告期和以后各期负担的分摊期限在一年以上的各项费用。本公司的长期待摊费用主要包括厂房改造、装修费等。长期待摊费用在预计受益期间按直线法摊销。

## 29、合同负债

√适用 不适用

合同负债，是指本公司已收或应收客户对价而应向客户转让商品的义务。如果在本公司向客户转让商品之前，客户已经支付了合同对价或本公司已经取得了无条件收款权，本公司在客户实际支付款项和到期应支付款项孰早时点，将该已收或应收款项列示为合同负债。同一合同下的合同资产和合同负债以净额列示，不同合同下的合同资产和合同负债不予抵销。

## 30、职工薪酬

### (1). 短期薪酬的会计处理方法

√适用 不适用

短期薪酬主要包括工资、奖金、津贴和补贴、职工福利费、医疗保险费、生育保险费、工伤保险费、住房公积金、工会经费和职工教育经费等。本公司在职工为本公司提供服务的会计期间将实际发生的短期职工薪酬确认为负债，并计入当期损益或相关资产成本。其中非货币性福利按公允价值计量。

### (2). 离职后福利的会计处理方法

√适用 不适用

离职后福利主要包括基本养老保险、失业保险以及年金等。离职后福利计划包括设定提存计划及设定受益计划。采用设定提存计划的，相应的应缴存金额于发生时计入相关资产成本或当期损益

### (3). 辞退福利的会计处理方法

√适用 不适用

在职工劳动合同到期之前解除与职工的劳动关系，或为鼓励职工自愿接受裁减而提出给予补偿的建议，在本公司不能单方面撤回因解除劳动关系计划或裁减建议所提供的辞退福利时，和本公司确认与涉及支付辞退福利的重组相关的成本两者孰早日，确认辞退福利产生的职工薪

酬负债，并计入当期损益。但辞退福利预期在年度报告期结束后十二个月不能完全支付的，按照其他长期职工薪酬处理。

职工内部退休计划采用与上述辞退福利相同的原则处理。本公司将自职工停止提供服务日至正常退休日的期间拟支付的内退人员工资和缴纳的社会保险费等，在符合预计负债确认条件时，计入当期损益（辞退福利）。

#### (4). 其他长期职工福利的会计处理方法

√适用 □不适用

本公司向职工提供的其他长期职工福利，符合设定提存计划的，按照设定提存计划进行会计处理，除此之外按照设定受益计划进行会计处理。

### 31、预计负债

√适用 □不适用

当与或有事项相关的义务同时符合以下条件，确认为预计负债：（1）该义务是本公司承担的现时义务；（2）履行该义务很可能导致经济利益流出；（3）该义务的金额能够可靠地计量。

在资产负债表日，考虑与或有事项有关的风险、不确定性和货币时间价值等因素，按照履行相关现时义务所需支出的最佳估计数对预计负债进行计量。

如果清偿预计负债所需支出全部或部分预期由第三方补偿的，补偿金额在基本确定能够收到时，作为资产单独确认，且确认的补偿金额不超过预计负债的账面价值。

#### （1）亏损合同

亏损合同是履行合同义务不可避免会发生的成本超过预期经济利益的合同。待执行合同变成亏损合同，且该亏损合同产生的义务满足上述预计负债的确认条件的，将合同预计损失超过合同标的资产已确认的减值损失（如有）的部分，确认为预计负债。

#### （2）重组义务

对于有详细、正式并且已经对外公告的重组计划，在满足前述预计负债的确认条件的情况下，按照与重组有关的直接支出确定预计负债金额。

### 32、股份支付

√适用 □不适用

#### （1）股份支付的会计处理方法

股份支付是为了获取职工或其他方提供服务而授予权益工具或者承担以权益工具为基础确定的负债的交易。股份支付分为以权益结算的股份支付和以现金结算的股份支付。

##### ① 以权益结算的股份支付

用以换取职工提供的服务的权益结算的股份支付，以授予职工权益工具在授予日的公允价值计量。该公允价值的金额在完成等待期内的服务或达到规定业绩条件才可行权的情况下，在等待期内以对可行权权益工具数量的最佳估计为基础，按直线法计算计入相关成本或费用，相应增加资本公积。

在等待期内每个资产负债表日，本公司根据最新取得的可行权职工人数变动等后续信息做出最佳估计，修正预计可行权的权益工具数量。上述估计的影响计入当期相关成本或费用，并相应调整资本公积。

用以换取其他方服务的权益结算的股份支付，如果其他方服务的公允价值能够可靠计量，按照其他方服务在取得日的公允价值计量，如果其他方服务的公允价值不能可靠计量，但权益工具的公允价值能够可靠计量的，按照权益工具在服务取得日的公允价值计量，计入相关成本或费用，相应增加股东权益。

## ② 以现金结算的股份支付

以现金结算的股份支付，按照本公司承担的以股份或其他权益工具为基础确定的负债的公允价值计量。如授予后立即可行权，在授予日计入相关成本或费用，相应增加负债；如须完成等待期内的服务或达到规定业绩条件以后才可行权，在等待期的每个资产负债表日，以对可行权情况的最佳估计为基础，按照本公司承担负债的公允价值金额，将当期取得的服务计入成本或费用，相应增加负债。

在相关负债结算前的每个资产负债表日以及结算日，对负债的公允价值重新计量，其变动计入当期损益。

### (2) 修改、终止股份支付计划的相关会计处理

本公司对股份支付计划进行修改时，若修改增加了所授予权益工具的公允价值，按照权益工具公允价值的增加相应确认取得服务的增加。权益工具公允价值的增加是指修改前后的权益工具在修改日的公允价值之间的差额。若修改减少了股份支付公允价值总额或采用了其他不利于职工的方式，则仍继续对取得的服务进行会计处理，视同该变更从未发生，除非本公司取消了部分或全部已授予的权益工具。

在等待期内，如果取消了授予的权益工具，本公司对取消所授予的权益性工具作为加速行权处理，将剩余等待期内应确认的金额立即计入当期损益，同时确认资本公积。职工或其他方能够选择满足非可行权条件但在等待期内未满足的，本公司将其作为授予权益工具的取消处理。

### (3) 涉及本公司与本公司股东或实际控制人的股份支付交易的会计处理

涉及本公司与本公司股东或实际控制人的股份支付交易，结算企业与接受服务企业其中之一在本公司内，另一在本公司外的，在本公司合并财务报表中按照以下规定进行会计处理：

① 结算企业以其本身权益工具结算的，将该股份支付交易作为权益结算的股份支付处理；除此之外，作为现金结算的股份支付处理。

结算企业是接受服务企业的投资者的，按照授予日权益工具的公允价值或应承担负债的公允价值确认为对接受服务企业的长期股权投资，同时确认资本公积（其他资本公积）或负债。

② 接受服务企业没有结算义务或授予本企业职工的是其本身权益工具的，将该股份支付交易作为权益结算的股份支付处理；接受服务企业具有结算义务且授予本企业职工的并非其本身权益工具的，将该股份支付交易作为现金结算的股份支付处理。

本公司内各企业之间发生的股份支付交易，接受服务企业和结算企业不是同一企业的，在接受服务企业和结算企业各自的个别财务报表中对该股份支付交易的确认和计量，比照上述原则处理。

## 33、优先股、永续债等其他金融工具

适用  不适用

## 34、收入

### (1). 按照业务类型披露收入确认和计量所采用的会计政策

适用  不适用

收入，是本公司在日常活动中形成的、会导致股东权益增加的、与股东投入资本无关的经济利益的总流入。本公司与客户之间的合同同时满足下列条件时，在客户取得相关商品（含劳务，下同）控制权时确认收入：合同各方已批准该合同并承诺将履行各自义务；合同明确了合同各方与所转让商品或提供劳务相关的权利和义务；合同有明确的与所转让商品相关的支付条款；合同具有商业实质，即履行该合同将改变本公司未来现金流量的风险、时间分布或金额；本公司因向客户转让商品而有权取得的对价很可能收回。其中，取得相关商品控制权，是指能够主导该商品的使用并从中获得几乎全部的经济利益。

在合同开始日，本公司识别合同中存在的各单项履约义务，并将交易价格按照各单项履约义务所承诺商品的单独售价的相对比例分摊至各单项履约义务。在确定交易价格时考虑了可变对价、合同中存在的重大融资成分、非现金对价、应付客户对价等因素的影响。

对于合同中的每个单项履约义务，如果满足下列条件之一的，本公司在相关履约时段内按照履约进度将分摊至该单项履约义务的交易价格确认为收入：客户在本公司履约的同时即取得并消耗本公司履约所带来的经济利益；客户能够控制本公司履约过程中在建的商品；本公司履约过程中所产出的商品具有不可替代用途，且本公司在整个合同期间内有权就累计至今已完成的履约部分收取款项。履约进度根据所转让商品的性质采用投入法或产出法确定，当履约进度不能合理确定时，本公司已经发生的成本预计能够得到补偿的，按照已经发生的成本金额确认收入，直到履约进度能够合理确定为止。

如果不满足上述条件之一，则本公司在客户取得相关商品控制权的时点按照分摊至该单项履约义务的交易价格确认收入。在判断客户是否已取得商品控制权时，本公司考虑下列迹象：企业就该商品享有现时收款权利，即客户就该商品负有现时付款义务；企业已将该商品的法定所有权转移给客户，即客户已拥有该商品的法定所有权；企业已将该商品实物转移给客户，即客户已实物占有该商品；企业已将该商品所有权上的主要风险和报酬转移给客户，即客户已取得该商品所有权上的主要风险和报酬；客户已接受该商品；其他表明客户已取得商品控制权的迹象。

具体的收入确认政策：

内销销售收入的具体确认时点为：需要安装调试的产品，取得客户签字确认的安装调试收单后确认收入；不需要安装调试的产品，取得客户签字确认的发货单后确认收入。出口销售收入的具体确认时点为货物报关，取得货运提单后即确认收入。

## (2). 同类业务采用不同经营模式涉及不同收入确认方式及计量方法

适用 不适用

### 35、合同成本

适用 不适用

本公司为取得合同发生的增量成本预期能够收回的，作为合同取得成本确认为一项资产。

为履行合同发生的成本不属于《企业会计准则第14号——收入（2017年修订）》之外的其他企业会计准则规范范围且同时满足下列条件的，作为合同履约成本确认为一项资产：①该成本与一份当前或预期取得的合同直接相关，包括直接人工、直接材料、制造费用（或类似费用）、明确由客户承担的成本以及仅因该合同而发生的其他成本；②该成本增加了本公司未来用于履行履约义务的资源；③该成本预期能够收回。

与合同成本有关的资产采用与该资产相关的商品收入确认相同的基础进行摊销，计入当期损益。

当与合同成本有关的资产的账面价值高于下列两项的差额时，对超出部分计提减值准备并确认资产减值损失：（一）因转让与该资产相关的商品预期能够取得的剩余对价；（二）为转让该相关商品估计将要发生的成本。当以前期间减值的因素之后发生变化，使得前款（一）减（二）的差额高于该资产账面价值时，转回原已计提的资产减值准备，计入当期损益，但转回后的资产账面价值不应超过假定不计提减值准备情况下该资产在转回日的账面价值。

### 36、政府补助

适用 不适用

政府补助是指本公司从政府无偿取得货币性资产和非货币性资产，不包括政府以投资者身份并享有相应所有者权益而投入的资本。政府补助分为与资产相关的政府补助和与收益相关的政府补助。本公司将所取得的用于购建或以其他方式形成长期资产的政府补助界定为与资产相

关的政府补助；其余政府补助界定为与收益相关的政府补助。若政府文件未明确规定补助对象，则采用以下方式将补助款划分为与收益相关的政府补助和与资产相关的政府补助：（1）政府文件明确了补助所针对的特定项目的，根据该特定项目的预算中将形成资产的支出金额和计入费用的支出金额的相对比例进行划分，对该划分比例需在每个资产负债表日进行复核，必要时进行变更；（2）政府文件中对用途仅作一般性表述，没有指明特定项目的，作为与收益相关的政府补助。政府补助为货币性资产的，按照收到或应收的金额计量。政府补助为非货币性资产的，按照公允价值计量；公允价值不能够可靠取得的，按照名义金额计量。按照名义金额计量的政府补助，直接计入当期损益。

本公司对于政府补助通常在实际收到时，按照实收金额予以确认和计量。但对于期末有确凿证据表明能够符合财政扶持政策规定的相关条件预计能够收到财政扶持资金，按照应收的金额计量。按照应收金额计量的政府补助应同时符合以下条件：（1）应收补助款的金额已经过有权政府部门发文确认，或者可根据正式发布的财政资金管理办法的有关规定自行合理测算，且预计其金额不存在重大不确定性；（2）所依据的是当地财政部门正式发布并按照《政府信息公开条例》的规定予以主动公开的财政扶持项目及其财政资金管理办法，且该管理办法应当是普惠性的（任何符合规定条件的企业均可申请），而不是专门针对特定企业制定的；（3）相关的补助款批文中已明确承诺了拨付期限，且该款项的拨付是有相应财政预算作为保障的，因而可以合理保证其可在规定期限内收到。

与资产相关的政府补助，确认为递延收益，并在相关资产的使用寿命内按照合理、系统的方法分期计入当期损益。与收益相关的政府补助，用于补偿以后期间的相关成本费用或损失的，确认为递延收益，并在确认相关成本费用或损失的期间计入当期损益；用于补偿已经发生的相关成本费用或损失的，直接计入当期损益。

同时包含与资产相关部分和与收益相关部分的政府补助，区分不同部分分别进行会计处理；难以区分的，将其整体归类为与收益相关的政府补助。

与本公司日常活动相关的政府补助，按照经济业务的实质，计入其他收益或冲减相关成本费用；与日常活动无关的政府补助，计入营业外收支。

已确认的政府补助需要退回时，存在相关递延收益余额的，冲减相关递延收益账面余额，超出部分计入当期损益；属于其他情况的，直接计入当期损益。

### 37、租赁

√适用 □不适用

#### 作为承租方对短期租赁和低价值资产租赁进行简化处理的判断依据和会计处理方法

√适用 □不适用

租赁是指本公司让渡或取得了在一定期间内控制一项或多项已识别资产使用的权利以换取或支付对价的合同。在一项合同开始日，本公司评估合同是否为租赁或包含租赁。

##### （1）本公司作为承租人

本公司租赁资产的类别主要为房屋建筑物。

##### ① 初始计量

在租赁期开始日，本公司将可在租赁期内使用租赁资产的权利确认为使用权资产，将尚未支付的租赁付款额的现值确认为租赁负债，短期租赁和低价值资产租赁除外。在计算租赁付款额的现值时，本公司采用租赁内含利率作为折现率；无法确定租赁内含利率的，采用承租人增量借款利率作为折现率。

##### ② 后续计量

本公司参照《企业会计准则第4号——固定资产》有关折旧规定对使用权资产计提折旧（详见本附注四、15“固定资产”），能够合理确定租赁期届满时取得租赁资产所有权的，本公司在租赁资产剩余使用寿命内计提折旧。无法合理确定租赁期届满时能够取得租赁资产所有权的，本公司在租赁期与租赁资产剩余使用寿命两者孰短的期间内计提折旧。

对于租赁负债，本公司按照固定的周期性利率计算其在租赁期内各期间的利息费用，计入当期损益。未纳入租赁负债计量的可变租赁付款额在实际发生时计入当期损益。

租赁期开始日后，当实质固定付款额发生变动、担保余值预计的应付金额发生变化、用于确定租赁付款额的指数或比率发生变动、购买选择权、续租选择权或终止选择权的评估结果或实际行权情况发生变化时，本公司按照变动后的租赁付款额的现值重新计量租赁负债，并相应调整使用权资产的账面价值。使用权资产账面价值已调减至零，但租赁负债仍需进一步调减的，本公司将剩余金额计入当期损益。

### ③ 短期租赁和低价值资产租赁

对于短期租赁（在租赁开始日租赁期不超过 12 个月的租赁）和低价值资产租赁（单项租赁资产为全新资产时价值低于 20 万元的租赁），本公司采取简化处理方法，不确认使用权资产和租赁负债，而在租赁期内各个期间按照直线法或其他系统合理的方法将租赁付款额计入相关资产成本或当期损益。

## 作为出租方的租赁分类标准和会计处理方法

适用 不适用

## 38、递延所得税资产/递延所得税负债

适用 不适用

### (1) 当期所得税

资产负债表日，对于当期和以前期间形成的当期所得税负债（或资产），以按照税法规定计算的预期应交纳（或返还）的所得税金额计量。计算当期所得税费用所依据的应纳税所得额系根据有关税法规定对本报告期税前会计利润作相应调整后计算得出。

### (2) 递延所得税资产及递延所得税负债

某些资产、负债项目的账面价值与其计税基础之间的差额，以及未作为资产和负债确认但按照税法规定可以确定其计税基础的项目的账面价值与计税基础之间的差额产生的暂时性差异，采用资产负债表债务法确认递延所得税资产及递延所得税负债。

与商誉的初始确认有关，以及与既不是企业合并、发生时也不影响会计利润和应纳税所得额（或可抵扣亏损）的交易中产生的资产或负债的初始确认有关的应纳税暂时性差异，不予确认有关的递延所得税负债（初始确认的资产和负债导致产生等额应纳税暂时性差异和可抵扣暂时性差异的单项交易除外）。此外，对与子公司、联营企业及合营企业投资相关的应纳税暂时性差异，如果本公司能够控制暂时性差异转回的时间，而且该暂时性差异在可预见的未来很可能不会转回，也不予确认有关的递延所得税负债。除上述例外情况，本公司确认其他所有应纳税暂时性差异产生的递延所得税负债。

与既不是企业合并、发生时也不影响会计利润和应纳税所得额（或可抵扣亏损）的交易中产生的资产或负债的初始确认有关的可抵扣暂时性差异，不予确认有关的递延所得税资产（初始确认的资产和负债导致产生等额应纳税暂时性差异和可抵扣暂时性差异的单项交易除外）。此外，对与子公司、联营企业及合营企业投资相关的可抵扣暂时性差异，如果暂时性差异在可预见的未来不是很可能转回，或者未来不是很可能获得用来抵扣可抵扣暂时性差异的应纳税所得额，不予确认有关的递延所得税资产。除上述例外情况，本公司以很可能取得用来抵扣可抵扣暂时性差异的应纳税所得额为限，确认其他可抵扣暂时性差异产生的递延所得税资产。

对于能够结转以后年度的可抵扣亏损和税款抵减，以很可能获得用来抵扣可抵扣亏损和税款抵减的未来应纳税所得额为限，确认相应的递延所得税资产。

资产负债表日，对于递延所得税资产和递延所得税负债，根据税法规定，按照预期收回相关资产或清偿相关负债期间的适用税率计量。

于资产负债表日，对递延所得税资产的账面价值进行复核，如果未来很可能无法获得足够的应纳税所得额用以抵扣递延所得税资产的利益，则减记递延所得税资产的账面价值。在很可能获得足够的应纳税所得额时，减记的金额予以转回。

### (3) 所得税费用

所得税费用包括当期所得税和递延所得税。

除确认为其他综合收益或直接计入股东权益的交易和事项相关的当期所得税和递延所得税计入其他综合收益或股东权益，以及企业合并产生的递延所得税调整商誉的账面价值外，其余当期所得税和递延所得税费用或收益计入当期损益。

### (4) 所得税的抵销

当拥有以净额结算的法定权利，且意图以净额结算或取得资产、清偿负债同时进行，本公司当期所得税资产及当期所得税负债以抵销后的净额列报。

当拥有以净额结算当期所得税资产及当期所得税负债的法定权利，且递延所得税资产及递延所得税负债是与同一税收征管部门对同一纳税主体征收的所得税相关或者是对不同的纳税主体相关，但在未来每一具有重要性的递延所得税资产及负债转回的期间内，涉及的纳税主体意图以净额结算当期所得税资产和负债或是同时取得资产、清偿负债时，本公司递延所得税资产及递延所得税负债以抵销后的净额列报。

## 39、其他重要的会计政策和会计估计

√适用 □不适用

### (1) 套期会计

为规避某些风险，本公司把某些金融工具作为套期工具进行套期。满足规定条件的套期，本公司采用套期会计方法进行处理。本公司的套期包括公允价值套期、现金流量套期以及对境外经营净投资的套期。对确定承诺的外汇风险进行的套期，本公司作为现金流量套期处理。

本公司在套期开始时，正式指定套期工具与被套期项目，并准备关于套期关系和本公司从事套期的风险管理策略和风险管理目标的书面文件。此外，在套期开始及之后，本公司会持续地对套期有效性进行评估。

#### ①公允价值套期

被指定为公允价值套期且符合条件的套期工具，其产生的利得或损失计入当期损益。如果套期工具是对选择以公允价值计量且其变动计入其他综合收益的非交易性权益工具投资（或其组成部分）进行套期的，套期工具产生的利得和损失计入其他综合收益。被套期项目因被套期风险敞口形成的利得或损失计入当期损益，同时调整被套期项目的账面价值。如果被套期项目是以公允价值计量的，则被套期项目因被套期风险形成的利得或损失，无需调整被套期项目的账面价值，相关利得和损失计入当期损益或者其他综合收益。

当本公司撤销对套期关系的指定、套期工具已到期或被出售、合同终止或已行使、或不再符合运用套期会计的条件时，终止运用套期会计。

#### ②现金流量套期

被指定为现金流量套期且符合条件的套期工具，其产生的利得或损失中属于套期有效的部分作为现金流量套期储备，计入其他综合收益，无效套期部分计入当期损益。

如果预期交易使本公司随后确认一项非金融资产或非金融负债，或者非金融资产或非金融负债的预期交易形成一项适用于公允价值套期会计的确定承诺时，本公司将原在其他综合收益中确认的现金流量套期储备金额转出，计入该资产或负债的初始确认金额。除此之外的现金流量套期，本公司在被套期的预期现金流量影响损益的相同期间，将原在其他综合收益中确认的现金流量套期储备金额转出，计入当期损益。

如果预期原计入其他综合收益的净损失全部或部分在未来会计期间不能弥补的，则将不能弥补的部分转出，计入当期损益。

当本公司对现金流量套期终止运用套期会计时，已计入其他综合收益的累计现金流量套期储备，在未来现金流量预期仍会发生时予以保留，在未来现金流量预期不再发生时，从其他综合收益中转出，计入当期损益。

#### ③境外经营净投资套期

境外经营净投资的套期采用与现金流量套期类似的方法进行核算。套期工具的利得或损失中，属于套期有效的部分确认为其他综合收益，套期无效部分的利得或损失则计入当期损益。

已计入其他综合收益的利得和损失，在处置境外经营时，自其他综合收益转出，计入当期损益。

#### (2) 债务重组

本公司作为债权人参与债务重组时，以资产清偿债务或将债务转为权益工具进行债务重组的，在相关资产符合其定义和确认条件时予以确认。取得抵债资产为金融资产的，其初始计量金额的确定原则见本附注四、10“金融工具”之“（1）金融资产的分类、确认和计量”中的相应内容；取得抵债资产为非金融资产的，其初始计量金额为放弃债权的公允价值和其他可直接归属成本之和。放弃债权的公允价值与账面价值之间的差额，计入当期损益。采用修改其他条款方式进行债务重组的，本公司根据合同的实质性修改情况，判断是否终止确认原债权，同时按照修改后的条款确认一项新债权，或者重新计算该债权的账面余额。

本公司作为债务人参与债务重组时，以资产清偿债务或将债务转为权益工具进行债务重组的，在相关资产和所清偿负债符合终止确认条件（详见本附注四中关于相关资产、负债终止确认条件的相关内容）时予以终止确认，按照所转为权益工具的公允价值对其进行计量（在其公允价值不能可靠估计时按照所清偿债务的公允价值计量）。所清偿债务的账面价值与转让资产账面价值（或者权益工具的确认金额）之间的差额计入当期损益。采用修改其他条款方式进行债务重组的，本公司根据合同的实质性修改情况，判断是否终止确认原债务，同时按照修改后的条款确认一项新债务，或者重新计算该债务的账面余额。针对债务重组中被豁免的债务，只有在本公司不再负有偿债现时义务时才能终止确认该部分被豁免债务并确认债务重组利得。

### 40、重要会计政策和会计估计的变更

详见“重要事项”的“公司对会计政策、会计估计变更或重大会计差错更正原因和影响的分析说明”

#### (1) 会计政策变更

报告期内，公司无重要会计政策变更。

#### (2) 会计估计变更

报告期内，公司无重要会计估计变更

### 41、2025年起首次执行新会计准则或准则解释等涉及调整首次执行当年年初的财务报表

适用 不适用

### 42、其他

适用 不适用

## 六、税项

### 1、主要税种及税率

主要税种及税率情况

适用 不适用

税种	计税依据	税率
增值税	销项税额	13%/6%/9%
消费税		
营业税		
城市维护建设税	缴纳的流转税额	7%/5%
企业所得税	应纳税所得额	25%/16.5%/15%/12%/8.25%

教育费附加（含地方）	缴纳的流转税额	5%
------------	---------	----

存在不同企业所得税税率纳税主体的，披露情况说明

√适用 □不适用

纳税主体名称	所得税税率（%）
威腾电气集团股份有限公司	15%
江苏威腾电力科技有限公司	25%
江苏威腾新材料科技有限公司	15%
上海威腾数智电气有限公司	20%
铭明母线（香港）有限公司	16.50%/8.25%[注 1]
铭明母线（澳门）有限公司	0%/12%[注 2]
威腾电气（国际）有限公司	16.50%/8.25%[注 1]
江苏威腾电气成套有限公司	15%
西屋母线（江苏）有限公司	25%
西屋开关设备（江苏）有限公司	25%
江苏威腾能源科技有限公司	15%
江苏威腾变压器有限公司	25%
西屋 ESS 有限公司	16.50%/8.25%[注 1]
威腾电气（马来西亚）有限公司	24%[注 3]
威腾电气集团电力工程有限公司	25%
甘肃威腾能源科技有限公司	25%
河南威腾电力工程有限公司	25%
威腾智慧能源（江苏）有限公司	25%
江苏威腾新能源发展有限公司	25%
江苏迪英振洲新能源有限公司	25%
广东威腾新能源发展有限公司	25%
苏州威腾智储能源科技有限公司	25%
恒浩新能源（苏州）有限公司	25%
江苏硕兴新能源有限公司	25%
广州威腾星储智慧能源科技有限公司	25%
威腾巽惠（盐城）新能源有限公司	25%
中民光扶（宁夏）综合能源服务有限公司	25%
西屋能源科技（江苏）有限公司	25%
河北威腾能源科技有限公司	25%
酒泉威腾能源科技有限公司	25%
金塔威腾能源科技有限公司	25%
合肥威腾星储能源科技有限公司	25%
威腾电气集团营销管理（江苏）有限公司	25%
威腾数智（广东）科技有限公司	25%
江苏威璞光电设备有限公司	25%
梅州威腾智慧能源科技有限公司	25%
海南双岛新能源发展有限公司	25%
威腾新能源（山东）有限公司	25%
镇江威智新能源科技有限公司	25%

吉林启能储能科技有限公司	25%
江苏威腾 ABB 母线有限公司	25%
芜湖悦能新能源有限公司	25%

[注 1]铭明母线（香港）有限公司、威腾电气（国际）有限公司和西屋 ESS 有限公司实行两级制税率，应评税利润不超过 200 万港元利得税税率为 8.25%，超过 200 万港元部分利得税税率为 16.5%。

[注 2] 铭明母线（澳门）有限公司实行两级制税率，应评税利润不超过 60 万澳门元利得免税，超过 60 万澳门元部分利得税税率为 12%。

[注 3]威腾电气（马来西亚）有限公司利得税税率为 24%。

## 2、税收优惠

适用 不适用

本公司 2009 年起经江苏省科技厅、江苏省财政厅、国家税务总局江苏省税务局认定为江苏省高新技术企业。2024 年 11 月 9 日通过第四次复审（证书编号 GR202432006326，有效期三年）。从 2024 年 1 月 1 日至 2026 年 12 月 31 日按 15%税率缴纳企业所得税。

本公司子公司威腾新材于 2018 年 11 月 28 日经江苏省科学技术厅、江苏省财政厅、国家税务总局江苏省税务局认定为江苏省高新技术企业。2024 年 11 月 6 日通过第三次复审（证书编号 GR202432000934，有效期三年）。从 2024 年 1 月 1 日至 2026 年 12 月 31 日按 15%税率缴纳企业所得税。

本公司子公司威腾电气成套于 2025 年 11 月 18 日经江苏省科学技术厅、江苏省财政厅、国家税务总局江苏省税务局认定为江苏省高新技术企业并获得高新技术企业证书（证书编号：GR202532005289，有效期三年），从 2025 年 1 月 1 日至 2027 年 12 月 31 日按 15%税率缴纳企业所得税。

本公司子公司威腾能源科技于 2024 年 11 月 19 日经江苏省科学技术厅、江苏省财政厅、国家税务总局江苏省税务局认定为江苏省高新技术企业并获得高新技术企业证书（证书编号：GR202432007176，有效期三年），从 2024 年 1 月 1 日至 2026 年 12 月 31 日按 15%税率缴纳企业所得税。

依据财政部、税务总局公告《财政部 税务总局关于进一步支持小微企业和个体工商户发展有关税费政策的公告》（财政部 税务总局公告 2023 年 第 12 号），为进一步支持小微企业发展，对小型微利企业年应纳税所得额超过 100 万元但不超过 300 万元的部分，减按 25%计入应纳税所得额，按 20%的税率缴纳企业所得税。本公告执行期限为 2023 年 1 月 1 日至 2027 年 12 月 31 日。

根据财政部 国家税务总局《关于执行公共基础设施项目企业所得税优惠目录有关问题的通知》（财税〔2008〕46 号）的相关规定，2008 年 1 月 1 日后经批准的公共基础设施项目，其投资经营的所得，自该项目取得第一笔生产经营收入所属纳税年度起，第一年至第三年免征企业所得税，第四年至第六年减半征收企业所得税。子公司迪英振洲、威腾巽慧适用上述税收优惠，享受企业所得税三免三减半。

根据国家税务总局《企业研究开发费用税前扣除管理办法（试行）》（国税发[2008]116 号）、财政部 税务总局 科技部《关于提高研究开发费用税前加计扣除比例的通知》（财税[2018]99 号）、财政部 税务总局《关于延长部分税收优惠政策执行期限的公告》（2021 年第 6 号）、财政部 税务总局《关于进一步完善研发费用税前加计扣除政策的公告》（2021 年第 13 号）的相关规定，制造业企业开展研发活动中实际发生的研发费用，未形成无形资产计入当期损益的，在按规定据实扣除的基础上，自 2021 年 1 月 1 日起，再按照实际发生额的 100%在税前加计扣除；形成无形资产的，自 2021 年 1 月 1 日起，按照无形资产成本的 200%在税前摊销。

### 3、其他

适用 不适用

## 七、合并财务报表项目注释

### 1、货币资金

适用 不适用

单位：元 币种：人民币

项目	期末余额	期初余额
库存现金	71,426.28	59,965.37
银行存款	682,506,247.49	832,486,470.64
其他货币资金	74,178,470.10	63,842,916.44
存放财务公司存款		
合计	756,756,143.87	896,389,352.45
其中：存放在境外的款项总额	15,363,089.81	8,650,559.83

其他说明

期末受限货币资金 56,015,339.78 元，其中 19,619,050.39 元是保函保证金，36,396,289.39 元是承兑汇票保证金。

### 2、交易性金融资产

适用 不适用

单位：元 币种：人民币

项目	期末余额	期初余额	指定理由和依据
以公允价值计量且其变动计入当期损益的金融资产	5,400,000.00		/
其中：			
理财产品	5,400,000.00		/
			/
指定以公允价值计量且其变动计入当期损益的金融资产			
其中：			
合计	5,400,000.00		/

其他说明：

适用 不适用

### 3、衍生金融资产

适用 不适用

单位：元 币种：人民币

项目	期末余额	期初余额
指定套期关系的衍生金融资产	15,592,815.00	15,304,702.50
其中：商品期货合约	15,592,815.00	15,304,702.50

合计	15,592,815.00	15,304,702.50
----	---------------	---------------

其他说明：

无

**4、 应收票据****(1). 应收票据分类列示**

√适用 □不适用

单位：元 币种：人民币

项目	期末余额	期初余额
银行承兑票据	315,278,938.30	183,179,438.05
商业承兑票据	197,509,267.26	110,404,169.23
合计	512,788,205.56	293,583,607.28

**(2). 期末公司已质押的应收票据**

√适用 □不适用

单位：元 币种：人民币

项目	期末已质押金额
银行承兑票据	9,031,575.62
商业承兑票据	
合计	9,031,575.62

**(3). 期末公司已背书或贴现且在资产负债表日尚未到期的应收票据**

√适用 □不适用

单位：元 币种：人民币

项目	期末终止确认金额	期末未终止确认金额
银行承兑票据		315,278,938.30
商业承兑票据	386,093,281.69	129,780,015.30
合计	386,093,281.69	445,058,953.60

**(4). 按坏账计提方法分类披露**

√适用 □不适用

单位：元 币种：人民币

类别	期末余额					期初余额				
	账面余额		坏账准备		账面价值	账面余额		坏账准备		账面价值
	金额	比例 (%)	金额	计提比例 (%)		金额	比例 (%)	金额	计提比例 (%)	
按单项计提坏账准备										
其中：										

按组合计提 坏账准备	520,2 55,04 3.53	100.0 0	7,466, 837.9 7	1.44	512,7 88,20 5.56	299,1 23,98 4.35	100.0 0	5,540, 377.0 7	1.85	293,5 83,60 7.28
其中：										
应收商业承 兑汇票账龄 组合	204,9 76,10 5.23	39.40	7,466, 837.9 7	3.64	197,5 09,26 7.26	115,9 44,54 6.30	38.76	5,540, 377.0 7	4.78	110,4 04,16 9.23
应收银行承 兑汇票组合	315,2 78,93 8.30	60.60			315,2 78,93 8.30	183,1 79,43 8.05	61.24			183,1 79,43 8.05
合计	520,2 55,04 3.53	/	7,466, 837.9 7		512,7 88,20 5.56	299,1 23,98 4.35	/	5,540, 377.0 7	/	293,5 83,60 7.28

按单项计提坏账准备：

适用 不适用

按组合计提坏账准备：

适用 不适用

组合计提项目：账龄组合

单位：元 币种：人民币

名称	期末余额		
	账面余额	坏账准备	计提比例 (%)
1年以内	185,644,075.16	3,712,881.51	2.00
1至2年	11,707,508.95	1,170,750.89	10.00
2至3年	4,925,574.35	985,114.87	20.00
3至4年	1,256,913.43	377,074.03	30.00
4至5年	442,033.34	221,016.67	50.00
5年以上	1,000,000.00	1,000,000.00	100.00
合计	204,976,105.23	7,466,837.97	/

按组合计提坏账准备的说明

适用 不适用

商业承兑汇票账龄延续原应收账款账龄。

按预期信用损失一般模型计提坏账准备

适用 不适用

各阶段划分依据和坏账准备计提比例

无

对本期发生损失准备变动的应收账款账面余额显著变动的情况说明：

适用 不适用

(5). 坏账准备的情况

适用 不适用

单位：元 币种：人民币

类别	期初余额	本期变动金额	期末余额
----	------	--------	------

		计提	收回或转回	转销或核销	其他变动	
应收票据坏账准备	5,540,377.07	3,019,926.45	1,093,465.55			7,466,837.97
合计	5,540,377.07	3,019,926.45	1,093,465.55			7,466,837.97

其中本期坏账准备收回或转回金额重要的：

适用 不适用

其他说明：

无

#### (6). 本期实际核销的应收票据情况

适用 不适用

其中重要的应收票据核销情况：

适用 不适用

应收票据核销说明：

适用 不适用

其他说明

适用 不适用

### 5、应收账款

#### (1). 按账龄披露

适用 不适用

单位：元 币种：人民币

账龄	期末账面余额	期初账面余额
1年以内（含1年）	1,162,690,954.88	1,205,672,338.79
1至2年	238,897,777.03	258,139,117.21
2至3年	89,119,337.28	46,729,579.46
3年以上		
3至4年	21,752,919.56	32,684,722.20
4至5年	20,398,908.45	13,390,494.64
5年以上	29,775,943.92	26,123,890.19
合计	1,562,635,841.12	1,582,740,142.49

#### (2). 按坏账计提方法分类披露

适用 不适用

单位：元 币种：人民币

类别	期末余额			期初余额		
	账面余额	坏账准备	账面	账面余额	坏账准备	账面

	金额	比例 (%)	金额	计提比例 (%)	价值	金额	比例 (%)	金额	计提比例 (%)	价值
按单项计提坏账准备	12,237,160.51	0.78	12,237,160.51	100.00		12,237,160.51	0.77	12,237,160.51	100.00	
其中：										
按组合计提坏账准备	1,550,398,680.61	99.22	100,208,462.50	6.46	1,450,190,218.11	1,570,502,981.98	99.23	93,136,874.21	5.93	1,477,366,107.77
其中：										
账龄组合	1,550,398,680.61	99.22	100,208,462.50	6.46	1,450,190,218.11	1,570,502,981.98	99.23	93,136,874.21	5.93	1,477,366,107.77
合计	1,562,635,841.12	/	112,445,623.01	/	1,450,190,218.11	1,582,740,142.49	/	105,374,034.72	/	1,477,366,107.77

按单项计提坏账准备：

√适用 □不适用

单位：元 币种：人民币

名称	期末余额			
	账面余额	坏账准备	计提比例 (%)	计提理由
深圳市比亚迪供应链管理有限公司	136,551.08	136,551.08	100.00	款项无法收回
青岛国林实业股份有限公司	279,950.00	279,950.00	100.00	现与客户无业务往来，无法取得联系
海南恒乾材料设备有限公司	4,327,472.21	4,327,472.21	100.00	公司处于破产边缘
南宁恒大城市建设有限公司	1,641,466.00	1,641,466.00	100.00	公司处于破产边缘
赛维 LDK 太阳能高科技(南昌)有限公司	4,464,474.85	4,464,474.85	100.00	宣告破产
江苏凯力德科技有限公司	669,779.85	669,779.85	100.00	已判决，因被起诉方失联，无法执行
镇江市康华电器有限公司	164,380.86	164,380.86	100.00	已判决，因被起诉方失联，无法执行
朱荣华	253,825.68	253,825.68	100.00	已判决，因被起诉方失联，无法执行

上海万妙电气工程 有限公司	185,176.73	185,176.73	100.00	已判决，因被起 诉方失联，无法 执行
江苏盛诚电气科技 有限公司	109,006.35	109,006.35	100.00	已判决，因被起 诉方失联，无法 执行
扬中市长江模具机 电厂	5,076.90	5,076.90	100.00	已判决，客户不 配合，无法执行
合计	12,237,160.51	12,237,160.51	100.00	/

按单项计提坏账准备的说明：

适用 不适用

按组合计提坏账准备：

适用 不适用

组合计提项目：账龄组合

单位：元 币种：人民币

名称	期末余额		
	账面余额	坏账准备	计提比例 (%)
1年以内	1,166,059,220.44	23,321,184.41	2.00
1至2年	235,529,511.27	23,552,951.12	10.00
2至3年	89,041,394.70	17,808,278.93	20.00
3至4年	21,830,862.14	6,549,258.64	30.00
4至5年	17,921,805.35	8,960,902.69	50.00
5年以上	20,015,886.71	20,015,886.71	100.00
合计	1,550,398,680.61	100,208,462.50	/

按组合计提坏账准备的说明：

适用 不适用

项目	确定组合的依据
账龄组合	公司按账龄段划分具有类似信用风险特征的 应收款项组合

按预期信用损失一般模型计提坏账准备

适用 不适用

各阶段划分依据和坏账准备计提比例

无

对本期发生损失准备变动的应收账款账面余额显著变动的情况说明：

适用 不适用**(3). 坏账准备的情况**适用 不适用

单位：元 币种：人民币

类别	期初余额	本期变动金额	期末余额
----	------	--------	------

		计提	收回或转回	转销或核销	其他变动	
单项计提	12,237,160.51					12,237,160.51
组合计提	93,136,874.21	13,883,186.45	5,732,655.52	1,202,967.04	124,024.40	100,208,462.50
合计	105,374,034.72	13,883,186.45	5,732,655.52	1,202,967.04	124,024.40	112,445,623.01

其中本期坏账准备收回或转回金额重要的：

适用 不适用

其他说明：

无

#### (4). 本期实际核销的应收账款情况

适用 不适用

单位：元 币种：人民币

项目	核销金额
实际核销的应收账款	1,202,967.04

其中重要的应收账款核销情况

适用 不适用

应收账款核销说明：

适用 不适用

#### (5). 按欠款方归集的期末余额前五名的应收账款和合同资产情况

适用 不适用

单位：元 币种：人民币

单位名称	应收账款期末余额	合同资产期末余额	应收账款和合同资产期末余额	占应收账款和合同资产期末余额合计数的比例(%)	坏账准备期末余额
国网综合能源服务集团有限公司	161,983,531.43		161,983,531.43	10.37	3,262,530.63
晶科能源股份有限公司	155,953,321.46		155,953,321.46	9.98	3,119,066.43
国能信控技术股份有限公司	145,403,497.52		145,403,497.52	9.31	3,986,831.09
华为技术有限公司	112,739,391.54		112,739,391.54	7.21	3,045,782.52

正泰新能科技股份有限公司	53,085,429.92		53,085,429.92	3.4	1,061,708.61
合计	629,165,171.87		629,165,171.87	40.27	14,475,919.28

其他说明

无

其他说明：

适用 不适用

## 6、合同资产

### (1). 合同资产情况

适用 不适用

### (2). 报告期内账面价值发生重大变动的金额和原因

适用 不适用

### (3). 按坏账计提方法分类披露

适用 不适用

按单项计提坏账准备：

适用 不适用

按单项计提坏账准备的说明：

适用 不适用

按组合计提坏账准备：

适用 不适用

按预期信用损失一般模型计提坏账准备

适用 不适用

各阶段划分依据和坏账准备计提比例

无

对本期发生损失准备变动的合同资产账面余额显著变动的情况说明：

适用 不适用

### (4). 本期合同资产计提坏账准备情况

适用 不适用

其中本期坏账准备收回或转回金额重要的：

适用 不适用

其他说明：

无

#### (5). 本期实际核销的合同资产情况

适用 不适用

其中重要的合同资产核销情况

适用 不适用

合同资产核销说明：

适用 不适用

其他说明：

适用 不适用

### 7、 应收款项融资

#### (1). 应收款项融资分类列示

适用 不适用

单位：元 币种：人民币

项目	期末余额	期初余额
应收票据	161,516,405.04	30,915,749.34
合计	161,516,405.04	30,915,749.34

#### (2). 期末公司已质押的应收款项融资

适用 不适用

单位：元 币种：人民币

项目	期末已质押金额
银行承兑汇票	9,031,575.62
合计	9,031,575.62

#### (3). 期末公司已背书或贴现且在资产负债表日尚未到期的应收款项融资

适用 不适用

单位：元 币种：人民币

项目	期末终止确认金额	期末未终止确认金额
银行承兑汇票	420,921,334.08	
合计	420,921,334.08	

#### (4). 按坏账计提方法分类披露

适用 不适用

按单项计提坏账准备：

适用 不适用

按单项计提坏账准备的说明：

适用 不适用

按组合计提坏账准备：

适用 不适用

按预期信用损失一般模型计提坏账准备

适用 不适用

各阶段划分依据和坏账准备计提比例

无

对本期发生损失准备变动的应收款项融资账面余额显著变动的情况说明：

适用 不适用

#### (5). 坏账准备的情况

适用 不适用

其中本期坏账准备收回或转回金额重要的：

适用 不适用

其他说明：

无

#### (6). 本期实际核销的应收款项融资情况

适用 不适用

其中重要的应收款项融资核销情况

适用 不适用

核销说明：

适用 不适用

#### (7). 应收款项融资本期增减变动及公允价值变动情况：

适用 不适用

#### (8). 其他说明：

适用 不适用

## 8、预付款项

### (1). 预付款项按账龄列示

√适用 □不适用

单位：元 币种：人民币

账龄	期末余额		期初余额	
	金额	比例(%)	金额	比例(%)
1年以内	78,040,680.20	95.51	32,603,537.52	98.07
1至2年	2,135,886.55	2.55	17,553.50	0.05
2至3年	571,041.38	0.68	41,167.28	0.12
3年以上	1,054,207.35	1.26	586,426.54	1.76
合计	81,801,815.48	100.00	33,248,684.84	100.00

账龄超过1年且金额重要的预付款项未及时结算原因的说明：

无

### (2). 按预付对象归集的期末余额前五名的预付款情况

√适用 □不适用

单位：元 币种：人民币

单位名称	期末余额	占预付款项期末余额合计数的比例(%)
上海亨璞半导体技术有限公司	17,122,417.37	20.93
江苏一加印供应链管理有限 公司	15,979,749.45	19.53
丽水宏新咨询服务有限公司	13,271,139.82	16.22
ABB(中国)有限公司	4,707,055.58	5.75
上海青瑞拓新能源科技有限 公司	3,491,109.28	4.27
合计	54,571,471.50	66.70

其他说明：

无

其他说明

□适用 √不适用

## 9、其他应收款

### 项目列示

√适用 □不适用

单位：元 币种：人民币

项目	期末余额	期初余额
应收利息		
应收股利		
其他应收款	15,300,546.31	41,956,476.68

合计	15,300,546.31	41,956,476.68
----	---------------	---------------

其他说明：

适用 不适用

### 应收利息

#### (1). 应收利息分类

适用 不适用

#### (2). 重要逾期利息

适用 不适用

#### (3). 按坏账计提方法分类披露

适用 不适用

按单项计提坏账准备：

适用 不适用

按单项计提坏账准备的说明：

适用 不适用

按组合计提坏账准备：

适用 不适用

#### (4). 按预期信用损失一般模型计提坏账准备

适用 不适用

各阶段划分依据和坏账准备计提比例

无

对本期发生损失准备变动的应收利息账面余额显著变动的情况说明：

适用 不适用

#### (5). 坏账准备的情况

适用 不适用

其中本期坏账准备收回或转回金额重要的：

适用 不适用

其他说明：

无

**(6). 本期实际核销的应收利息情况**

适用 不适用

其中重要的应收利息核销情况

适用 不适用

核销说明:

适用 不适用

其他说明:

适用 不适用

**应收股利**

**(1). 应收股利**

适用 不适用

**(2). 重要的账龄超过1年的应收股利**

适用 不适用

**(3). 按坏账计提方法分类披露**

适用 不适用

按单项计提坏账准备:

适用 不适用

按单项计提坏账准备的说明:

适用 不适用

按组合计提坏账准备:

适用 不适用

**(4). 按预期信用损失一般模型计提坏账准备**

适用 不适用

各阶段划分依据和坏账准备计提比例

无

对本期发生损失准备变动的应收股利账面余额显著变动的情况说明:

适用 不适用

**(5). 坏账准备的情况**

适用 不适用

其中本期坏账准备收回或转回金额重要的：

适用 不适用

其他说明：

无

#### (6). 本期实际核销的应收股利情况

适用 不适用

其中重要的应收股利核销情况

适用 不适用

核销说明：

适用 不适用

其他说明：

适用 不适用

#### 其他应收款

##### (1). 按账龄披露

适用 不适用

单位：元 币种：人民币

账龄	期末账面余额	期初账面余额
1年以内（含1年）	12,550,921.02	40,195,054.73
1至2年	2,129,147.66	2,417,353.95
2至3年	919,175.00	273,389.31
3年以上		
3至4年	72,140.00	78,417.00
4至5年	595,007.00	274,942.00
5年以上	1,031,082.83	523,563.83
减：坏账准备	-1,996,927.20	-1,806,244.14
合计	15,300,546.31	41,956,476.68

##### (2). 按款项性质分类情况

适用 不适用

单位：元 币种：人民币

款项性质	期末账面余额	期初账面余额
备用金和个人往来	1,685,795.88	1,364,668.43
押金保证金	11,434,000.98	39,532,949.73
其他	4,177,676.65	2,865,102.66
减：坏账准备	-1,996,927.20	-1,806,244.14
合计	15,300,546.31	41,956,476.68

## (3). 坏账准备计提情况

√适用 □不适用

单位：元 币种：人民币

坏账准备	第一阶段	第二阶段	第三阶段	合计
	未来12个月预期信用损失	整个存续期预期信用损失(未发生信用减值)	整个存续期预期信用损失(已发生信用减值)	
2025年1月1日余额	803,464.97	457,409.36	545,369.81	1,806,244.14
2025年1月1日余额在本期				
—转入第二阶段	-42,582.95	42,582.95		
—转入第三阶段				
—转回第二阶段				
—转回第一阶段				
本期计提		51,947.75		51,947.75
本期转回	482,901.42	101,044.79	35,486.98	619,433.19
本期转销				
本期核销				
其他变动	-28,031.50	265,000.00	521,200.00	758,168.50
2025年12月31日余额	249,949.10	715,895.27	1,031,082.83	1,996,927.20

各阶段划分依据和坏账准备计提比例

阶段	账面余额	坏账准备计提比例(%)	坏账准备	账面价值
第一阶段	12,550,921.02	2.00	251,018.42	12,299,902.60
第二阶段	3,715,469.66	19.24	714,825.95	3,000,643.71
第三阶段	1,031,082.83	100.00	1,031,082.83	
合计	17,297,473.51	/	1,996,927.20	15,300,546.31

对本期发生损失准备变动的其他应收款账面余额显著变动的情况说明：

□适用 √不适用

本期坏账准备计提金额以及评估金融工具的信用风险是否显著增加的采用依据：

□适用 √不适用

## (4). 坏账准备的情况

√适用 □不适用

单位：元 币种：人民币

类别	期初余额	本期变动金额				期末余额
		计提	收回或转回	转销或核销	其他变动	

其他应收款	1,806,244.14	51,947.75	619,433.19		758,168.50	1,996,927.20
坏账准备						
合计	1,806,244.14	51,947.75	619,433.19		758,168.50	1,996,927.20

其中本期坏账准备转回或收回金额重要的：

适用 不适用

其他说明

无

#### (5). 本期实际核销的其他应收款情况

适用 不适用

其中重要的其他应收款核销情况：

适用 不适用

其他应收款核销说明：

适用 不适用

#### (6). 按欠款方归集的期末余额前五名的其他应收款情况

适用 不适用

单位：元 币种：人民币

单位名称	期末余额	占其他应收款期末余额合计数的比例(%)	款项的性质	账龄	坏账准备期末余额
远东国际融资租赁有限公司	3,000,000.00	17.34	押金保证金	1年以内	60,000.00
天津利星国际贸易有限公司	1,000,000.00	5.78	押金保证金	4-5年50万元, 5年以上50万元	750,000.00
安徽邦德锐新材料科技有限公司	800,000.00	4.62	押金保证金	1-2年	80,000.00
衢州极电新能源科技有限公司	800,000.00	4.62	押金保证金	2-3年	160,000.00
中建四局水利能源发展有限公司	517,670.65	2.99	押金保证金	1年以内	10,353.41
合计	6,117,670.65	35.35	/	/	1,060,353.41

## (7). 因资金集中管理而列报于其他应收款

□适用 √不适用

其他说明：

□适用 √不适用

## 10、 存货

## (1). 存货分类

√适用 □不适用

单位：元 币种：人民币

项目	期末余额			期初余额		
	账面余额	存货跌价准备/合同履约成本减值准备	账面价值	账面余额	存货跌价准备/合同履约成本减值准备	账面价值
原材料	157,605,237.51	56,482.31	157,548,755.20	84,931,709.55	403,385.61	84,528,323.94
在产品	146,810,364.95		146,810,364.95	222,609,725.76		222,609,725.76
库存商品	115,551,441.51		115,551,441.51	136,463,217.80		136,463,217.80
周转材料						
消耗性生物资产						
合同履约成本	2,069,565.75		2,069,565.75	303,481.05		303,481.05
发出商品	29,956,902.23	673,130.00	29,283,772.23	23,161,921.61	673,130.00	22,488,791.61
合计	451,993,511.95	729,612.31	451,263,899.64	467,470,055.77	1,076,515.61	466,393,540.16

## (2). 确认为存货的数据资源

□适用 √不适用

## (3). 存货跌价准备及合同履约成本减值准备

√适用 □不适用

单位：元 币种：人民币

项目	期初余额	本期增加金额		本期减少金额		期末余额
		计提	其他	转回或转销	其他	
原材料	403,385.61			346,903.30		56,482.31
发出商品	673,130.00					673,130.00
库存商品						

周转材料						
消耗性生物资产						
合同履约成本						
合计	1,076,515.61			346,903.30		729,612.31

本期转回或转销存货跌价准备的原因

适用 不适用

按组合计提存货跌价准备

适用 不适用

按组合计提存货跌价准备的计提标准

适用 不适用

(4). 存货期末余额含有的借款费用资本化金额及其计算标准和依据

适用 不适用

(5). 合同履约成本本期摊销金额的说明

适用 不适用

其他说明

适用 不适用

11、持有待售资产

适用 不适用

12、一年内到期的非流动资产

适用 不适用

一年内到期的债权投资

适用 不适用

一年内到期的其他债权投资

适用 不适用

一年内到期的非流动资产的其他说明

无

13、其他流动资产

适用 不适用

单位：元 币种：人民币

项目	期末余额	期初余额
合同取得成本		
应收退货成本		
预交的增值税	7,386,565.35	30,548,004.12
预交企业所得税	2,300,095.98	847,669.62
增值税留抵税额	130,464,768.56	91,967,989.27
预交的其他税金	164,316.51	
合计	140,315,746.40	123,363,663.01

其他说明

无

**14、 债权投资****(1). 债权投资情况**

□适用 √不适用

债权投资减值准备本期变动情况

□适用 √不适用

**(2). 期末重要的债权投资**

□适用 √不适用

**(3). 减值准备计提情况**

□适用 √不适用

各阶段划分依据和减值准备计提比例：

无

对本期发生损失准备变动的债权投资账面余额显著变动的情况说明：

□适用 √不适用

本期减值准备计提金额以及评估金融工具的信用风险是否显著增加的采用依据

□适用 √不适用

**(4). 本期实际的核销债权投资情况**

□适用 √不适用

其中重要的债权投资情况核销情况

□适用 √不适用

债权投资的核销说明：

□适用 √不适用

其他说明

适用 不适用

## 15、其他债权投资

### (1). 其他债权投资情况

适用 不适用

其他债权投资减值准备本期变动情况

适用 不适用

### (2). 期末重要的其他债权投资

适用 不适用

### (3). 减值准备计提情况

适用 不适用

各阶段划分依据和减值准备计提比例：

无

对本期发生损失准备变动的其他债权投资账面余额显著变动的情况说明：

适用 不适用

本期减值准备计提金额以及评估金融工具的信用风险是否显著增加的采用依据

适用 不适用

### (4). 本期实际核销的其他债权投资情况

适用 不适用

其中重要的其他债权投资情况核销情况

适用 不适用

其他债权投资的核销说明：

适用 不适用

其他说明：

适用 不适用

## 16、长期应收款

### (1). 长期应收款情况

适用 不适用

### (2). 按坏账计提方法分类披露

适用 不适用

按单项计提坏账准备:

适用 不适用

按单项计提坏账准备的说明:

适用 不适用

按组合计提坏账准备:

适用 不适用

### (3). 按预期信用损失一般模型计提坏账准备

适用 不适用

各阶段划分依据和坏账准备计提比例

无

对本期发生损失准备变动的长期应收款账面余额显著变动的情况说明:

适用 不适用

本期坏账准备计提金额以及评估金融工具的信用风险是否显著增加的采用依据

适用 不适用

### (4). 坏账准备的情况

适用 不适用

其中本期坏账准备收回或转回金额重要的:

适用 不适用

其他说明:

无

### (5). 本期实际核销的长期应收款情况

适用 不适用

其中重要的长期应收款核销情况

适用 不适用

长期应收款核销说明:

适用 不适用

其他说明

适用 不适用

## 17、长期股权投资

## (1). 长期股权投资情况

√适用 □不适用

单位：元 币种：人民币

被投资单位	期初余额 (账面价值)	本期增减变动							期末余额 (账面价值)	减值准备 期末余额
		追加投资	减少投资	权益法下确认的投资损益	其他综合收益调整	其他权益变动	宣告发放现金股利或利润	计提减值准备		
一、合营企业										
小计										
二、联营企业										
大连威腾电气科技有限公司	2,571,998.52			5,386.83						2,577,385.35
杭州昊能实业有限公司	9,219,151.34			-1,015,037.12						8,204,114.22
广东帮手诺子科技有限公司[注]	4,238,703.81			-432,575.47					-3,806,128.34	
源(京)源有限公司		2,000,000.00								2,000,000.00
小计	16,029,853.67	2,000,000.00		-1,442,					-3,806,	12,781,499.57

				225.7 6					128.3 4		
合计	16,02 9,853. 67	2,000, 000.0 0		- 1,442, 225.7 6					- 3,806, 128.3 4	12,78 1,499. 57	

注：公司于2025年12月收购广东好帮手丰诺电子科技有限公司（以下简称好帮手丰诺）65.20%股权，收购后公司对好帮手丰诺持股比例变更为85.20%，成为好帮手丰诺第一大股东并取得控制权。公司原对联营企业的权益法核算终止，自合并日起，个别报表改按成本法核算，并将被投资单位纳入合并财务报表范围。

(2). 长期股权投资的减值测试情况

适用 不适用

其他说明

无

## 18、其他权益工具投资

## (1). 其他权益工具投资情况

√适用 □不适用

单位：元 币种：人民币

项目	期初余额	本期增减变动					期末余额	本期确认的股利收入	累计计入其他综合收益的利得	累计计入其他综合收益的损失	指定为以公允价值计量且其变动计入其他综合收益的原因
		追加投资	减少投资	本期计入其他综合收益的利得	本期计入其他综合收益的损失	其他					
江苏蓝鲸新材料科技有限公司	700,000.00						700,000.00				
宁波智辑人工智能股权投资合伙企业（有限合伙）		37,500,000.00					37,500,000.00				
重庆华晟威腾科技有限公司		156,000.00					156,000.00				
深圳市益豪快捷电子有限公司						500,000.00	500,000.00				

合计	700,000.00	37,656,000.00				500,000.00	38,856,000.00				/
----	------------	---------------	--	--	--	------------	---------------	--	--	--	---

(2). 本期存在终止确认的情况说明

适用 不适用

其他说明:

适用 不适用

19、其他非流动金融资产

适用 不适用

其他说明:

适用 不适用

20、投资性房地产

投资性房地产计量模式

不适用

21、固定资产

项目列示

适用 不适用

单位：元 币种：人民币

项目	期末余额	期初余额
固定资产	1,268,711,973.32	519,696,559.86
固定资产清理		
合计	1,268,711,973.32	519,696,559.86

其他说明:

适用 不适用

固定资产

(1). 固定资产情况

适用 不适用

单位：元 币种：人民币

项目	房屋及建筑物	机器设备	运输工具	其他设备	电站	合计
一、账面原值:						
1.期初余额	387,096,572.03	241,280,108.12	15,673,438.52	30,300,948.82	32,632,503.57	706,983,571.06
2.本期增加金额	287,427,701.91	53,793,701.55	1,464,093.22	10,263,403.11	451,110,681.33	804,059,581.12
(1) 购置	1,075,134.87	10,951,785.85	1,206,584.39	6,170,918.48		19,404,423.59

(2) 在建工程转入	286,352,567.04	38,352,740.61	256,637.16	3,221,344.83	451,110,681.33	779,293,970.97
(3) 企业合并增加		4,489,175.09	871.67	871,139.80		5,361,186.56
3.本期减少金额	780,089.12	27,816,163.94	1,014,642.61	3,253,221.66		32,864,117.33
(1) 处置或报废	519,443.95	27,816,163.94	1,014,642.61	3,246,765.12		32,597,015.62
(2) 汇率变动	260,645.17			6,456.54		267,101.71
4.期末余额	673,744,184.82	267,257,645.73	16,122,889.13	37,311,130.27	483,743,184.90	1,478,179,034.85
<b>二、累计折旧</b>						
1.期初余额	62,185,340.66	96,195,283.89	9,793,315.96	17,614,574.20	1,417,576.81	187,206,091.52
2.本期增加金额	18,333,934.23	20,523,219.68	1,827,383.38	4,059,434.78	2,073,516.36	46,817,488.43
(1) 计提	18,333,934.23	20,523,219.68	1,827,383.38	4,059,434.78	2,073,516.36	46,817,488.43
3.本期减少金额	170,806.53	20,357,568.34	939,681.93	3,169,381.30		24,637,438.10
(1) 处置或报废	145,945.80	20,357,568.34	939,681.93	3,164,736.81		24,607,932.88
(2) 汇率变动	24,860.73			4,644.49		29,505.22
4.期末余额	80,348,468.36	96,360,935.23	10,681,017.41	18,504,627.68	3,491,093.17	209,386,141.85
<b>三、减值准备</b>						
1.期初余额		80,919.68				80,919.68
2.本期增加金额						
(1) 计提						
3.本期减少金额						
(1) 处置或报废						
4.期末余额		80,919.68				80,919.68
<b>四、账面价值</b>						
1.期末账面价值	593,395,716.46	170,815,790.82	5,441,871.72	18,806,502.59	480,252,091.73	1,268,711,973.32
2.期初账面价值	324,911,231.37	145,003,904.55	5,880,122.56	12,686,374.62	31,214,926.76	519,696,559.86

(2). 暂时闲置的固定资产情况

适用  不适用

## (3). 通过经营租赁租出的固定资产

□适用 √不适用

## (4). 未办妥产权证书的固定资产情况

√适用 □不适用

单位：元 币种：人民币

项目	账面价值	未办妥产权证书的原因
附属楼	4,675,212.52	证书办理中
B 厂房	76,470,126.10	土地抵押
C 厂房	110,010,604.69	消防未验收
D 厂房	57,338,746.65	消防未验收
E 厂房	122,411,137.53	消防未验收

## (5). 固定资产的减值测试情况

□适用 √不适用

其他说明：

□适用 √不适用

## 固定资产清理

□适用 √不适用

## 22、在建工程

## 项目列示

√适用 □不适用

单位：元 币种：人民币

项目	期末余额	期初余额
在建工程	72,837,295.88	709,341,362.89
工程物资	6,909,781.56	
合计	79,747,077.44	709,341,362.89

其他说明：

□适用 √不适用

## 在建工程

## (1). 在建工程情况

√适用 □不适用

单位：元 币种：人民币

项目	期末余额			期初余额		
	账面余额	减值准备	账面价值	账面余额	减值准备	账面价值
年产 5GWh 储能系统建设项目	65,661,325.02		65,661,325.02	277,754,472.07		277,754,472.07

ABC 装修				1,388,960.60		1,388,960.60
信息系统 V2				742,158.76		742,158.76
复旦公寓楼装修	254,716.97		254,716.97	57,669.64		57,669.64
树脂母线房中房搭建	245,275.23		245,275.23	89,724.77		89,724.77
MOM 项目				2,308,646.60		2,308,646.60
二次下线 SuperHarness 软件				504,716.98		504,716.98
中民投盐池共享储能电站项目				426,221,361.58		426,221,361.58
SAP 二期项目				273,651.89		273,651.89
智能铜镀锡生产线	4,225,946.03		4,225,946.03			
零星工程	2,450,032.63		2,450,032.63			
合计	72,837,295.88		72,837,295.88	709,341,362.89		709,341,362.89

(2). 重要在建工程项目本期变动情况

√适用 □不适用

单位：元 币种：人民币

项目名称	预算数	期初余额	本期增加金额	本期转入固定资产金额	本期其他减少金额	期末余额	工程累计投入占预算比例 (%)	工程进度	利息资本化累计金额	其中：本期利息资本化金额	本期利息资本化率 (%)	资金来源
年产 5GWh 储能系统建设项目	652,942,500.00	277,754,472.07	108,371,480.03	319,744,451.86	720,175.22	65,661,325.02	71.67	80.00	13,018,893.90	8,323,248.20	3.6	银行贷款+自有资金+募集资金
中民投盐池共享储能电站项目	586,000,000.00	426,221,361.58	17,682,948.53	443,904,310.11			83.98	100.00	10,625,831.54	10,625,831.54	4.90	自有资金+银行贷款

合计	1,238,942,500.00	703,975,833.65	126,054,428.56	763,648,761.97	720,175.22	65,661,325.02	/	/	23,644,725.44	18,949,079.74	/	/
----	------------------	----------------	----------------	----------------	------------	---------------	---	---	---------------	---------------	---	---

**(3). 本期计提在建工程减值准备情况**

适用 不适用

**(4). 在建工程的减值测试情况**

适用 不适用

其他说明

适用 不适用

**工程物资****(1). 工程物资情况**

适用 不适用

**23、 生产性生物资产****(1). 采用成本计量模式的生产性生物资产**

适用 不适用

**(2). 采用成本计量模式的生产性生物资产的减值测试情况**

适用 不适用

**(3). 采用公允价值计量模式的生产性生物资产**

适用 不适用

其他说明

适用 不适用

**24、 油气资产****(1). 油气资产情况**

适用 不适用

**(2). 油气资产的减值测试情况**

适用 不适用

其他说明:

无

**25、使用权资产****(1). 使用权资产情况**

√适用 □不适用

单位：元 币种：人民币

项目	房屋及建筑物	升压站	合计
<b>一、账面原值</b>			
1.期初余额	30,742,292.07		30,742,292.07
2.本期增加金额	5,806,161.90	18,867,924.00	24,674,085.90
新增租赁	0	18,867,924.00	18,867,924.00
非同一控制合并	5,806,161.90		5,806,161.90
3.本期减少金额	3,409,573.06		3,409,573.06
租赁到期	3,409,573.06		3,409,573.06
4.期末余额	33,138,880.91	18,867,924.00	52,006,804.91
<b>二、累计折旧</b>			
1.期初余额	10,709,584.40		10,709,584.40
2.本期增加金额	5,342,201.97	471,698.10	5,813,900.07
(1) 计提	1,955,274.09	471,698.10	2,426,972.19
(2) 非同一控制合并	3,386,927.88		3,386,927.88
3.本期减少金额	3,409,573.06		3,409,573.06
(1) 处置			
(2) 租赁到期	3,409,573.06		3,409,573.06
4.期末余额	12,642,213.31	471,698.10	13,113,911.41
<b>三、减值准备</b>			
1.期初余额			
2.本期增加金额			
(1) 计提			
3.本期减少金额			
(1) 处置			
4.期末余额			
<b>四、账面价值</b>			
1.期末账面价值	20,496,667.60	18,396,225.90	38,892,893.50
2.期初账面价值	20,032,707.67		20,032,707.67

**(2). 使用权资产的减值测试情况**

□适用 √不适用

其他说明：

无

## 26、无形资产

## (1). 无形资产情况

√适用 □不适用

单位：元 币种：人民币

项目	土地使用权	专利权	非专利技术	软件	合计
一、账面原值					
1.期初余额	176,680,377.66		14,425,909.76	26,279,568.90	217,385,856.32
2.本期增加金额				6,402,965.44	6,402,965.44
(1) 购置				6,402,965.44	6,402,965.44
(2) 内部研发					
(3) 企业合并增加					
3.本期减少金额				56,603.77	56,603.77
(1) 处置				56,603.77	56,603.77
4.期末余额	176,680,377.66		14,425,909.76	32,625,930.57	223,732,217.99
二、累计摊销					
1.期初余额	14,854,658.23		6,636,666.83	9,273,428.21	30,764,753.27
2.本期增加金额	3,568,207.77		1,179,037.00	2,879,334.63	7,626,579.40
(1) 计提	3,568,207.77		1,179,037.00	2,879,334.63	7,626,579.40
3.本期减少金额				1,886.79	1,886.79
(1) 处置				1,886.79	1,886.79
4.期末余额	18,422,866.00		7,815,703.83	12,150,876.05	38,389,445.88
三、减值准备					
1.期初余额					
2.本期增加金额					

(1) 计提					
3.本期减少金额					
(1) 处置					
4.期末余额					
四、账面价值					
1.期末账面价值	158,257,511.66		6,610,205.93	20,475,054.52	185,342,772.11
2.期初账面价值	161,825,719.43		7,789,242.93	17,006,140.69	186,621,103.05

本期末通过公司内部研发形成的无形资产占无形资产余额的比例是3.57%

### (2). 确认为无形资产的数据资源

适用 不适用

### (3). 未办妥产权证书的土地使用权情况

适用 不适用

### (4). 无形资产的减值测试情况

适用 不适用

可收回金额按公允价值减去处置费用后的净额确定

适用 不适用

可收回金额按预计未来现金流量的现值确定

适用 不适用

前述信息与以前年度减值测试采用的信息或外部信息明显不一致的差异原因

适用 不适用

公司以前年度减值测试采用信息与当年实际情况明显不一致的差异原因

适用 不适用

其他说明：

适用 不适用

## 27、商誉

### (1). 商誉账面原值

适用 不适用

单位：元 币种：人民币

被投资单位名称或形成商誉的事项	期初余额	本期增加		本期减少		期末余额
		企业合并形成的		处置		
铭明母线(香港)有限公司	3,969,705.59					3,969,705.59
西屋能源科技(江苏)有限公司	1,971,721.55					1,971,721.55
西屋智慧家(江苏)科技有限公司	996,439.17			996,439.17		
广东好帮手丰诺电子科技有限公司		5,331,461.53				5,331,461.53
合计	6,937,866.31	5,331,461.53		996,439.17		11,272,888.67

注：2025年12月，公司收购好帮手丰诺65.2%股权，形成商誉5,331,461.53元。

**(2). 商誉减值准备**

√适用 □不适用

单位：元 币种：人民币

被投资单位名称或形成商誉的事项	期初余额	本期增加		本期减少		期末余额
		计提		处置		
铭明母线(香港)有限公司	3,969,705.59					3,969,705.59
西屋能源科技(江苏)有限公司	1,971,721.55					1,971,721.55
西屋智慧家(江苏)科技有限公司	996,439.17			996,439.17		
合计	6,937,866.31			996,439.17		5,941,427.14

**(3). 商誉所在资产组或资产组组合的相关信息**

□适用 √不适用

资产组或资产组组合发生变化

□适用 √不适用

其他说明

□适用 √不适用

**(4). 可收回金额的具体确定方法**

可收回金额按公允价值减去处置费用后的净额确定

□适用 √不适用

可收回金额按预计未来现金流量的现值确定

□适用 √不适用

前述信息与以前年度减值测试采用的信息或外部信息明显不一致的差异原因

□适用 √不适用

公司以前年度减值测试采用信息与当年实际情况明显不一致的差异原因

适用 不适用

#### (5). 业绩承诺及对应商誉减值情况

形成商誉时存在业绩承诺且报告期或报告期上一期间处于业绩承诺期内

适用 不适用

其他说明

适用 不适用

#### 28、长期待摊费用

适用 不适用

单位：元 币种：人民币

项目	期初余额	本期增加金额	本期摊销金额	其他减少金额	期末余额
装修费	4,168,903.45	8,062,616.10	3,022,582.51		9,208,937.04
产品试验认证费	36,022.00		36,022.00		
SAP-云服务	1,954,184.47	2,905,712.21	1,917,503.93	901,605.70	2,040,787.05
ABC 厂房改造	10,952,470.10	219,374.88	1,530,472.81		9,641,372.17
智能园区	7,849,981.42		993,968.37	41,435.06	6,814,577.99
其他	704,252.03	1,511,321.17	1,684,480.12		531,093.08
合计	25,665,813.47	12,699,024.36	9,185,029.74	943,040.76	28,236,767.33

其他说明：

无

#### 29、递延所得税资产/递延所得税负债

##### (1). 未经抵销的递延所得税资产

适用 不适用

单位：元 币种：人民币

项目	期末余额		期初余额	
	可抵扣暂时性差异	递延所得税资产	可抵扣暂时性差异	递延所得税资产
资产减值准备	122,556,909.47	20,295,561.69	112,652,880.81	18,783,551.98
内部交易未实现利润	2,592,936.68	624,195.40	2,394,474.71	543,966.57
可抵扣亏损	84,294,362.69	12,798,353.16	35,485,915.94	5,958,813.86
递延收益			307,382.55	46,107.38
应收银行承兑票据公允价值计量	531,540.15	106,421.86	103,416.00	17,449.66
租赁负债	39,198,161.07	9,782,955.15	20,273,653.68	4,922,691.06
套期工具			2,441,656.6	366,248.49
非同一控制下合并资产增值	48,474,025.22	12,118,506.31	48,226,916.55	12,056,729.14
合计	297,647,935.28	55,725,993.58	221,886,296.84	42,695,558.14

## (2). 未经抵销的递延所得税负债

√适用 □不适用

单位：元 币种：人民币

项目	期末余额		期初余额	
	应纳税暂时性差异	递延所得税负债	应纳税暂时性差异	递延所得税负债
非同一控制企业合并资产评估增值	2,026,400.50	506,600.13	172,900.00	43,225.00
其他债权投资公允价值变动				
其他权益工具投资公允价值变动				
套期工具	28,015,973.17	4,297,723.24		
使用权资产	38,892,893.50	9,692,275.75	20,032,707.67	4,859,729.54
合计	68,935,267.17	14,496,599.12	20,205,607.67	4,902,954.54

## (3). 以抵销后净额列示的递延所得税资产或负债

□适用 √不适用

## (4). 未确认递延所得税资产明细

√适用 □不适用

单位：元 币种：人民币

项目	期末余额	期初余额
可抵扣暂时性差异	163,010.70	1,601,569.19
可抵扣亏损	35,590,135.16	33,842,279.19
合计	35,753,145.86	35,443,848.38

## (5). 未确认递延所得税资产的可抵扣亏损将于以下年度到期

√适用 □不适用

单位：元 币种：人民币

年份	期末金额	期初金额	备注
2025年		2,124,298.08	
2026年		7,898,107.17	
2027年	5,120,863.77	11,882,316.84	
2028年	7,475,915.99	7,475,915.99	
2029年	4,461,641.11	4,461,641.11	
2030年	18,531,714.29		
合计	35,590,135.16	33,842,279.19	/

其他说明：

□适用 √不适用

## 30、其他非流动资产

√适用 □不适用

单位：元 币种：人民币

项目	期末余额			期初余额		
	账面余额	减值准备	账面价值	账面余额	减值准备	账面价值
合同取得成本						
合同履行成本						
应收退货成本						
合同资产						
预付长期资产 采购款	43,754,425. 17		43,754,42 5.17	7,418,665.2 8		7,418,665. 28
合计	43,754,425. 17		43,754,42 5.17	7,418,665.2 8		7,418,665. 28

其他说明：

无

**31、所有权或使用权受限资产**

√适用 □不适用

单位：元 币种：人民币

项目	期末				期初			
	账面余额	账面价值	受限类型	受限情况	账面余额	账面价值	受限类型	受限情况
货币资金	56,015,3 39.78	56,015,3 39.78	其他	保函、票 据等保 证金	63,607,5 51.09	63,607,5 51.09	其他	保函、票 据等保 证金
应收票据					46,978,8 20.84	46,039,2 44.42	质押	质押贷 款及开 具银行 承兑汇 票
应收款项融资	9,031,57 5.62	9,024,47 9.93	质押	质押开 具应付 票据	2,486,50 9.13	2,484,58 3.46	质押	质押开 具应付 票据
存货								
其中：数据资源								
固定资产	879,528, 258.22	739,986, 371.50	抵押	银行贷 款抵押	98,653,5 57.48	52,458,7 24.38	抵押	银行贷 款抵押
无形资产	169,207, 656.38	152,848, 126.59	抵押	银行贷 款抵押	169,207, 656.38	156,261, 859.17	抵押	银行贷 款抵押
其中：数据资源								
合计	1,113,78 2,830.00	957,874, 317.80	/	/	380,934, 094.92	320,851, 962.52	/	/

其他说明：

无

**32、短期借款****(1). 短期借款分类**

√适用 □不适用

单位：元 币种：人民币

项目	期末余额	期初余额
质押借款	140,039,230.36	3,452,529.00
抵押借款	66,460,000.00	104,320,000.00
保证借款	574,403,436.00	464,594,011.00
信用借款	103,480,000.00	240,467,500.00
保证并抵押借款		10,000,000.00
短期借款应付利息	622,356.68	750,152.38
合计	885,005,023.04	823,584,192.38

短期借款分类的说明：

无

**(2). 已逾期未偿还的短期借款情况**

□适用 √不适用

其中重要的已逾期未偿还的短期借款情况如下：

□适用 √不适用

其他说明

□适用 √不适用

**33、交易性金融负债**

□适用 √不适用

其他说明：

□适用 √不适用

**34、衍生金融负债**

□适用 √不适用

**35、应付票据****(1). 应付票据列示**

√适用 □不适用

单位：元 币种：人民币

种类	期末余额	期初余额
商业承兑汇票	3,000,000.00	
银行承兑汇票	123,176,976.12	154,620,510.88
国内信用证	130,000,000.00	82,500,000.00
供应链金融	82,576,042.74	120,077,920.78
合计	338,753,018.86	357,198,431.66

**36、应付账款****(1). 应付账款列示**

√适用 □不适用

单位：元 币种：人民币

项目	期末余额	期初余额
应付经营类款项	647,573,052.52	583,426,216.43
应付投资类款项	76,918,816.00	410,879,392.71
合计	724,491,868.52	994,305,609.14

**(2). 账龄超过1年或逾期的重要应付账款**

□适用 √不适用

其他说明

□适用 √不适用

**37、预收款项****(1). 预收账款项列示**

□适用 √不适用

**(2). 账龄超过1年的重要预收款项**

□适用 √不适用

**(3). 报告期内账面价值发生重大变动的金额和原因**

□适用 √不适用

其他说明

□适用 √不适用

**38、合同负债****(1). 合同负债情况**

√适用 □不适用

单位：元 币种：人民币

项目	期末余额	期初余额
货款	67,150,134.47	85,126,754.59
合计	67,150,134.47	85,126,754.59

**(2). 账龄超过1年的重要合同负债**

□适用 √不适用

**(3). 报告期内账面价值发生重大变动的金额和原因**

□适用 √不适用

其他说明：

适用 不适用

### 39、应付职工薪酬

#### (1). 应付职工薪酬列示

适用 不适用

单位：元 币种：人民币

项目	期初余额	本期增加	本期减少	期末余额
一、短期薪酬	32,691,838.30	222,896,909.66	222,256,844.96	33,331,903.00
二、离职后福利-设定提存计划		14,525,710.25	14,525,710.25	
三、辞退福利		295,205.66	295,205.66	
四、一年内到期的其他福利				
合计	32,691,838.30	237,717,825.57	237,077,760.87	33,331,903.00

#### (2). 短期薪酬列示

适用 不适用

单位：元 币种：人民币

项目	期初余额	本期增加	本期减少	期末余额
一、工资、奖金、津贴和补贴	32,498,077.75	192,992,404.02	192,372,146.27	33,118,335.50
二、职工福利费	81,404.44	12,212,987.25	12,255,741.69	38,650.00
三、社会保险费		9,933,960.91	9,933,960.91	
其中：医疗保险费		8,759,731.03	8,759,731.03	
工伤保险费		773,524.08	773,524.08	
生育保险费		400,705.80	400,705.80	
四、住房公积金		5,193,183.04	5,193,183.04	
五、工会经费和职工教育经费	112,356.11	2,564,374.44	2,501,813.05	174,917.50
六、短期带薪缺勤				
七、短期利润分享计划				
合计	32,691,838.30	222,896,909.66	222,256,844.96	33,331,903.00

#### (3). 设定提存计划列示

适用 不适用

单位：元 币种：人民币

项目	期初余额	本期增加	本期减少	期末余额
1、基本养老保险		14,078,009.84	14,078,009.84	
2、失业保险费		447,700.41	447,700.41	
3、企业年金缴费				
合计		14,525,710.25	14,525,710.25	

其他说明：

适用 不适用

**40、 应交税费**

√适用 □不适用

单位：元 币种：人民币

项目	期末余额	期初余额
增值税	3,722,622.14	3,229,078.33
消费税		
营业税		
企业所得税	1,788,870.62	6,289,853.46
个人所得税	567,153.09	383,791.93
城市维护建设税	239,708.12	57,546.88
房产税	989,315.04	1,109,180.36
教育费附加	232,896.66	57,102.35
城镇土地使用税	371,096.02	370,622.48
印花税	1,019,736.22	873,723.92
其他	1,000.00	
合计	8,932,397.91	12,370,899.71

其他说明：

无

**41、 其他应付款****(1). 项目列示**

√适用 □不适用

单位：元 币种：人民币

项目	期末余额	期初余额
应付利息		
应付股利		
其他应付款	11,065,429.96	12,204,963.58
合计	11,065,429.96	12,204,963.58

其他说明：

□适用 √不适用

**(2). 应付利息**

分类列示

□适用 √不适用

逾期的重要应付利息：

□适用 √不适用

其他说明：

□适用 √不适用

**(3). 应付股利**

分类列示

□适用 √不适用

**(4). 其他应付款**

按款项性质列示其他应付款

√适用 □不适用

单位：元 币种：人民币

项目	期末余额	期初余额
保证金及押金	6,282,800.00	7,076,356.06
其他	4,782,629.96	3,803,607.52
股权收购款		1,325,000.00
合计	11,065,429.96	12,204,963.58

账龄超过1年或逾期的重要其他应付款

□适用 √不适用

其他说明：

□适用 √不适用

**42、 持有待售负债**

□适用 √不适用

**43、 1年内到期的非流动负债**

√适用 □不适用

单位：元 币种：人民币

项目	期末余额	期初余额
1年内到期的长期借款	269,475,339.04	138,030,178.30
1年内到期的应付债券		
1年内到期的长期应付款		
1年内到期的租赁负债	1,653,757.93	606,989.61
长期借款应付利息	403,983.99	292,198.12
合计	271,533,080.96	138,929,366.03

其他说明：

无

**44、 其他流动负债**

其他流动负债情况

√适用 □不适用

单位：元 币种：人民币

项目	期末余额	期初余额
短期应付债券		
应付退货款		
银行承兑汇票背书	56,752,148.420	38,130,801.21
银行承兑汇票贴现	258,526,789.88	145,048,636.84
待转销项税	7,850,606.32	9,814,716.78
商业承兑汇票贴现	9,327,533.66	12,911,021.80
商业承兑汇票背书	9,403,251.28	14,982,737.12
合计	341,860,329.56	220,887,913.75

短期应付债券的增减变动:

适用 不适用

其他说明:

适用 不适用

## 45、长期借款

## (1). 长期借款分类

√适用 □不适用

单位：元 币种：人民币

项目	期末余额	期初余额
质押借款	409,554,521.17	
抵押借款	165,040,000.00	
保证借款	137,900,000.00	160,400,000.00
信用借款	302,973,189.62	65,000,000.00
保证并抵押借款	28,223,827.84	379,679,099.84
长期借款应付利息	3,942,612.11	564,397.44
减：一年内到期的长期借款	-269,879,323.03	-138,322,376.42
合计	777,754,827.71	467,321,120.86

长期借款分类的说明：

无

其他说明

□适用 √不适用

## 46、应付债券

## (1). 应付债券

□适用 √不适用

(2). 应付债券的具体情况：（不包括划分为金融负债的优先股、永续债等其他金融工具）

适用 不适用

(3). 可转换公司债券的说明

适用 不适用

转股权会计处理及判断依据

适用 不适用

(4). 划分为金融负债的其他金融工具说明

期末发行在外的优先股、永续债等其他金融工具基本情况

适用 不适用

期末发行在外的优先股、永续债等金融工具变动情况表

适用 不适用

其他金融工具划分为金融负债的依据说明

适用 不适用

其他说明：

适用 不适用

**47、租赁负债**

√适用 □不适用

单位：元 币种：人民币

项目	期末余额	期初余额
厂房租赁	20,792,066.47	19,347,570.38
升压站	9,433,961.74	
减：一年内到期的租赁负债	-1,653,757.93	-606,989.61
合计	28,572,270.28	18,740,580.77

其他说明：

无

**48、长期应付款**

项目列示

□适用 √不适用

其他说明：

□适用 √不适用

**长期应付款****(1). 按款项性质列示长期应付款**

□适用 √不适用

**专项应付款****(1). 按款项性质列示专项应付款**

□适用 √不适用

**49、长期应付职工薪酬**

□适用 √不适用

**50、预计负债**

√适用 □不适用

单位：元 币种：人民币

项目	期末余额	期初余额	形成原因
对外提供担保			
未决诉讼			
产品质量保证			
重组义务			
待执行的亏损合同			
应付退货款			
其他			

罚款	1,452,000.00		海关罚款
合计	1,452,000.00		/

其他说明，包括重要预计负债的相关重要假设、估计说明：  
无

## 51、递延收益

递延收益情况

适用 不适用

单位：元 币种：人民币

项目	期初余额	本期增加	本期减少	期末余额	形成原因
政府补助	307,382.55		307,382.55		政府拨款
合计	307,382.55		307,382.55		/

其他说明：

适用 不适用

## 52、其他非流动负债

适用 不适用

## 53、股本

适用 不适用

单位：元 币种：人民币

	期初余额	本次变动增减（+、-）					期末余额
		发行新股	送股	公积金转股	其他	小计	
股份总数	186,506,480.00	2,269,040.00				2,269,040.00	188,775,520.00

其他说明：

公司2024年收到的股权激励对象缴纳的限制性股票认购款本年验资完成转入股本1,141,040.00元；本年公司收到股权激励对象缴纳的限制性股票认购款人民币11,258,745.60元（众环验字（2025）3300007），其中计入股本1,128,000.00元。

## 54、其他权益工具

### (1). 期末发行在外的优先股、永续债等其他金融工具基本情况

适用 不适用

### (2). 期末发行在外的优先股、永续债等金融工具变动情况表

适用 不适用

其他权益工具本期增减变动情况、变动原因说明，以及相关会计处理的依据：

适用 不适用

其他说明：

□适用 √不适用

**55、资本公积**

√适用 □不适用

单位：元 币种：人民币

项目	期初余额	本期增加	本期减少	期末余额
资本溢价（股本溢价）	961,774,744.92	20,652,203.20		982,426,948.12
其他资本公积	22,554,378.76	7,193,603.42	11,662,497.60	18,085,484.58
合计	984,329,123.68	27,845,806.62	11,662,497.60	1,000,512,432.70

其他说明，包括本期增减变动情况、变动原因说明：

2024年公司收到股权激励款11,662,497.60元（尚未验资）暂计入其他资本公积，本年完成验资后将10,521,457.60元重分类至资本公积—股本溢价，转入股本1,141,040.00元；子公司西屋智慧家（江苏）科技有限公司注销增加资本公积383,564.47元；本年计授予员工股权激励增加资本公积6,810,038.85元；公司收到股权激励对象缴纳的限制性股票认购款人民币11,258,745.60元（众环验字（2025）3300007），其中计入股本1,128,000.00元，计入资本公积（资本溢价）10,130,745.60元。

**56、库存股**

□适用 √不适用

**57、其他综合收益**

√适用 □不适用

单位：元 币种：人民币

项目	期初余额	本期发生金额						期末余额
		本期所得税前发生额	减：前期计入其他综合收益当期转入损益	减：前期计入其他综合收益当期转入留存收益	减：所得税费用	税后归属于母公司	税后归属于少数股东	
一、不能重分类进损益的其他综合收益								
其中：重新计量设定受益计划变动额								
权益法下不能转损								

益的其他综合收益								
其他权益工具投资公允价值变动								
企业自身信用风险公允价值变动								
二、将重分类进损益的其他综合收益	- 299,257.57	27,329,888.91	- 2,161,895.95		4,191,702.90	25,083,800.83	216,281.13	24,784,543.26
其中：权益法下可转损益的其他综合收益								
其他债权投资公允价值变动								
金融资产重分类计入其他综合收益的金额	- 88,955.57	423,338.51	- 86,487.84		132,297.81	129,110.27	248,418.27	40,154.70
其他债权投资信用减值准备								
现金流量套期储备	- 2,075,408.11	27,062,700.58	- 2,075,408.11		4,059,405.09	25,078,703.60		23,003,295.49
外币财务报表	1,865,106.11	- 156,150.18				- 124,013.04	- 32,137.14	1,741,093.07

表折算 差额								
其他综合 收益	-	27,329,8	-		4,191,70	25,083,8	216,281.	24,784,5
合计	299,257. 57	88.91	2,161,89 5.95		2.90	00.83	13	43.26

其他说明，包括对现金流量套期损益的有效部分转为被套期项目初始确认金额调整：

无

#### 58、专项储备

适用 不适用

#### 59、盈余公积

适用 不适用

单位：元 币种：人民币

项目	期初余额	本期增加	本期减少	期末余额
法定盈余公积	38,572,837.91	3,587,341.78		42,160,179.69
任意盈余公积				
储备基金				
企业发展基金				
其他				
合计	38,572,837.91	3,587,341.78		42,160,179.69

盈余公积说明，包括本期增减变动情况、变动原因说明：

无

#### 60、未分配利润

适用 不适用

单位：元 币种：人民币

项目	本期	上期
调整前上期末未分配利润	457,176,655.46	402,339,905.65
调整期初未分配利润合计数（调增+，调减-）		
调整后期初未分配利润	457,176,655.46	402,339,905.65
加：本期归属于母公司所有者的净利润	30,422,273.37	94,870,204.53
减：提取法定盈余公积	3,587,341.78	3,529,883.32
提取任意盈余公积		
提取一般风险准备		
应付普通股股利	28,522,423.04	36,503,571.40
转作股本的普通股股利		
期末未分配利润	455,489,164.01	457,176,655.46

调整期初未分配利润明细：

- 1、由于《企业会计准则》及其相关新规定进行追溯调整，影响期初未分配利润0元。
- 2、由于会计政策变更，影响期初未分配利润0元。
- 3、由于重大会计差错更正，影响期初未分配利润0元。
- 4、由于同一控制导致的合并范围变更，影响期初未分配利润0元。

5、其他调整合计影响期初未分配利润0元。

## 61、营业收入和营业成本

### (1). 营业收入和营业成本情况

√适用 □不适用

单位：元 币种：人民币

项目	本期发生额		上期发生额	
	收入	成本	收入	成本
主营业务	3,733,756,261.54	3,322,837,681.18	3,383,415,078.27	2,849,364,965.05
其他业务	117,701,391.92	99,344,809.87	97,336,305.17	85,710,887.78
合计	3,851,457,653.46	3,422,182,491.05	3,480,751,383.44	2,935,075,852.83

### (2). 营业收入、营业成本的分解信息

√适用 □不适用

单位：元 币种：人民币

合同分类	本期发生额		合计	
	营业收入	营业成本	营业收入	营业成本
商品类型				
配电设备-高低压 母线	1,011,853,790.63	773,330,952.84	1,011,982,487.99	773,313,951.43
配电设备-中低压 成套设备	81,578,562.36	67,824,340.71	81,578,562.36	67,824,340.71
配电设备-铜铝制 品	18,536,084.91	16,715,201.18	18,536,084.91	16,715,201.18
光伏新材-光伏焊 带	1,710,611,992.31	1,636,345,115.15	1,710,611,992.31	1,636,345,115.15
光伏新材-铝边框	2,781,680.76	2,778,819.06	2,781,680.76	2,778,819.06
储能系统-储能系 统	837,636,987.27	767,106,329.61	837,508,289.91	767,597,006.62
其他	70,757,163.28	58,736,922.63	70,757,163.28	58,736,922.63
其他业务收入-废 品	81,917,807.85	65,692,034.64	81,917,807.85	65,692,034.64
其他业务收入-材 料	33,791,864.62	33,229,830.79	33,791,864.62	33,229,830.79
其他业务收入-其 他	1,991,719.47	422,944.44	1,991,719.47	422,944.44
按经营地分类				
市场或客户类型				
合同类型				
按商品转让的时间分 类				

按合同期限分类				
按销售渠道分类				
合计	3,851,457,653.46	3,422,656,166.65	3,851,457,653.46	3,422,656,166.65

其他说明

适用 不适用

### (3). 履约义务的说明

适用 不适用

### (4). 分摊至剩余履约义务的说明

适用 不适用

本报告期末已签订合同、但尚未履行或尚未履行完毕的履约义务所对应的收入金额为854,971,900.00元，其中：

775,070,100.00元预计将于2026年度确认收入

79,901,800.00元预计将于2027年度确认收入

0元预计将于2028年度确认收入

### (5). 重大合同变更或重大交易价格调整

适用 不适用

其他说明：

无

## 62、税金及附加

适用 不适用

单位：元 币种：人民币

项目	本期发生额	上期发生额
消费税		
营业税		
城市维护建设税	3,395,642.88	4,218,558.17
教育费附加	2,985,763.39	3,782,798.72
资源税		
房产税	4,004,571.42	2,227,717.46
土地使用税	1,484,002.02	1,428,564.77
车船使用税		
印花税	3,015,975.59	3,292,423.59
其他	537,611.08	472,600.36
合计	15,423,566.38	15,422,663.07

其他说明：

无

**63、销售费用**

√适用 □不适用

单位：元 币种：人民币

项目	本期发生额	上期发生额
职工薪酬	50,198,608.02	43,897,434.21
折旧及摊销	1,308,340.84	1,035,389.31
办公及保险费	3,359,640.72	1,649,274.51
差旅交通费	11,285,079.18	11,593,821.35
业务招待费	12,790,243.25	13,452,362.25
广告宣传费	1,571,277.44	3,704,274.53
中介机构服务费	10,159,416.67	4,442,846.28
市场服务费	17,727,343.17	39,028,569.26
股份支付	3,374,343.47	3,107,603.88
其他	15,052,952.18	12,586,520.26
合计	126,827,244.94	134,498,095.84

其他说明：

无

**64、管理费用**

√适用 □不适用

单位：元 币种：人民币

项目	本期发生额	上期发生额
职工薪酬	48,617,349.98	49,044,141.34
折旧及摊销	10,946,856.01	12,819,436.73
办公及保险费	8,268,379.46	4,871,113.01
差旅交通费	2,500,755.36	1,616,366.01
业务招待费	9,709,478.43	8,660,451.24
中介机构服务费	7,940,711.89	6,491,084.22
股份支付	2,424,188.57	6,460,056.58
其他	5,563,530.62	5,030,382.06
合计	95,971,250.32	94,993,031.19

其他说明：

无

**65、研发费用**

√适用 □不适用

单位：元 币种：人民币

项目	本期发生额	上期发生额
职工薪酬	26,491,796.43	25,585,048.97
研发设备折旧及摊销	6,434,981.24	5,870,701.55
物料消耗	48,517,437.72	56,778,711.14
股份支付	1,102,096.31	1,966,304.27
其他费用	15,135,598.32	13,586,861.89
合计	97,681,910.02	103,787,627.82

其他说明：

无

**66、财务费用**

√适用 □不适用

单位：元 币种：人民币

项目	本期发生额	上期发生额
利息支出	44,848,771.69	44,552,328.56
其中：租赁负债利息费用	674,590.87	672,706.30
减：利息收入	2,606,239.58	1,561,089.30
加：汇兑损失（减收益）	1,666,189.22	-1,974,735.64
加：手续费支出	1,906,581.46	1,774,843.98
加：票据贴现	19,396,897.57	14,775,024.97
加：现金折扣	2,274,305.42	53,216.46
合计	67,486,505.78	57,619,589.03

其他说明：

无

**67、其他收益**

√适用 □不适用

单位：元 币种：人民币

按性质分类	本期发生额	上期发生额
代扣代缴个人所得税手续费返还	120,587.92	81,726.61
政府补助	4,713,950.88	7,171,702.24
增值税进项税加计抵减	19,338,102.42	5,442,812.33
合计	24,172,641.22	12,696,241.18

其他说明：

无

**68、投资收益**

√适用 □不适用

单位：元 币种：人民币

项目	本期发生额	上期发生额
权益法核算的长期股权投资收益	-1,442,225.76	-9,722,260.26
处置长期股权投资产生的投资收益	-484,528.71	
交易性金融资产在持有期间的投资收益		
其他权益工具投资在持有期间取得的股利收入		
债权投资在持有期间取得的利息收入		
其他债权投资在持有期间取得的利息收入		
处置交易性金融资产取得的投资收益		
处置其他权益工具投资取得的投资收益		
处置债权投资取得的投资收益		
处置其他债权投资取得的投资收益		
债务重组收益		

套期无效部分利得或损失	2,993,155.46	-98,359.96
应收款项融资贴现损失	-3,240,338.50	-4,531,890.42
理财产品收益	2,265,122.11	
债务重组收益		35,000.00
取得控制权时，股权按公允价值重新计量产生的利得	827,205.26	
合计	918,389.86	-14,317,510.64

其他说明：

无

#### 69、净敞口套期收益

适用 不适用

#### 70、公允价值变动收益

适用 不适用

#### 71、信用减值损失

适用 不适用

单位：元 币种：人民币

项目	本期发生额	上期发生额
应收票据坏账损失	-1,926,460.90	-995,102.54
应收账款坏账损失	-8,150,530.93	-12,713,962.35
其他应收款坏账损失	567,485.44	-619,956.70
债权投资减值损失		
其他债权投资减值损失		
长期应收款坏账损失		
财务担保相关减值损失		
合计	-9,509,506.39	-14,329,021.59

其他说明：

无

#### 72、资产减值损失

适用 不适用

单位：元 币种：人民币

项目	本期发生额	上期发生额
一、合同资产减值损失		
二、存货跌价损失及合同履约成本减值损失	176,614.13	-161,215.91
三、长期股权投资减值损失		
四、投资性房地产减值损失		
五、固定资产减值损失		
六、工程物资减值损失		
七、在建工程减值损失		
八、生产性生物资产减值损失		

九、油气资产减值损失		
十、无形资产减值损失		
十一、商誉减值损失		
十二、其他		
合计	176,614.13	-161,215.91

其他说明：

无

### 73、资产处置收益

√适用 □不适用

单位：元 币种：人民币

项目	本期发生额	上期发生额
固定资产处置利得或损失	-5,370,537.07	-170,119.10
合计	-5,370,537.07	-170,119.10

其他说明：

无

### 74、营业外收入

营业外收入情况

√适用 □不适用

单位：元 币种：人民币

项目	本期发生额	上期发生额	计入当期非经常性损益的金额
非流动资产处置利得合计			
其中：固定资产处置利得			
无形资产处置利得			
非货币性资产交换利得			
接受捐赠			
政府补助	27,877.12	22,020.03	27,877.12
其他	753,699.35	35,645.36	753,699.35
合计	781,576.47	57,665.39	781,576.47

其他说明：

□适用 √不适用

### 75、营业外支出

√适用 □不适用

单位：元 币种：人民币

项目	本期发生额	上期发生额	计入当期非经常性损益的金额
非流动资产处置损失合计	638,436.86	862,057.49	638,436.86

其中：固定资产处置损失	638,436.86	862,057.49	638,436.86
无形资产处置损失			
非货币性资产交换损失			
对外捐赠	2,259,001.50	1,991,981.30	2,259,001.50
其他	97,375.37	532,011.34	97,375.37
罚款	1,495,300.00		1,495,300.00
合计	4,490,113.73	3,386,050.13	4,490,113.73

其他说明：

无

## 76、所得税费用

### (1). 所得税费用表

√适用 □不适用

单位：元 币种：人民币

项目	本期发生额	上期发生额
当期所得税费用	2,754,966.93	20,178,049.23
递延所得税费用	-8,179,575.64	-2,874,891.20
合计	-5,424,608.71	17,303,158.03

### (2). 会计利润与所得税费用调整过程

√适用 □不适用

单位：元 币种：人民币

项目	本期发生额
利润总额	32,563,749.46
按法定/适用税率计算的所得税费用	4,884,562.42
子公司适用不同税率的影响	-413.78
调整以前期间所得税的影响	353,035.03
非应税收入的影响	92,253.08
不可抵扣的成本、费用和损失的影响	895,478.55
使用前期未确认递延所得税资产的可抵扣亏损的影响	-2,969,317.69
本期未确认递延所得税资产的可抵扣暂时性差异或可抵扣亏损的影响	6,602,070.95
加计扣除等的影响	-15,282,277.27
所得税费用	-5,424,608.71

其他说明：

□适用 √不适用

## 77、其他综合收益

√适用 □不适用

详见附注 57

**78、现金流量表项目****(1). 与经营活动有关的现金**

收到的其他与经营活动有关的现金

√适用 □不适用

单位：元 币种：人民币

项目	本期发生额	上期发生额
利息收入	2,606,239.58	1,561,089.30
政府补助	4,434,445.45	6,655,767.59
收回保函等保证金	35,761,543.33	69,573,651.40
个税手续费返还	120,587.92	81,726.61
营业外收入	753,699.35	35,645.36
往来款项	32,106,683.81	6,373,320.48
合计	75,783,199.44	84,281,200.74

收到的其他与经营活动有关的现金说明：

无

支付的其他与经营活动有关的现金

√适用 □不适用

单位：元 币种：人民币

项目	本期发生额	上期发生额
费用性支出	125,504,965.13	129,020,782.19
支付保函等保证金	24,059,378.12	47,590,489.96
捐赠	2,259,001.50	1,991,981.30
往来款	3,749,745.14	35,578,728.59
合计	155,573,089.89	214,181,982.04

支付的其他与经营活动有关的现金说明：

无

**(2). 与投资活动有关的现金**

收到的重要的投资活动有关的现金

√适用 □不适用

单位：元 币种：人民币

项目	本期发生额	上期发生额
收回投资收到的现金	270,000,000.00	
其中：交易性金融资产	270,000,000.00	
合计	270,000,000.00	

收到的重要的投资活动有关的现金

无

支付的重要的投资活动有关的现金

√适用 □不适用

单位：元 币种：人民币

项目	本期发生额	上期发生额
购建固定资产、无形资产和其他长期资产支付的现金	633,021,673.73	357,905,828.14
投资支付的现金	315,056,000.00	
其中：交易性金融资产	275,400,000.00	
联营企业及权益工具投资	39,656,000.00	

合计	948,077,673.73	357,905,828.14
----	----------------	----------------

支付的重要的投资活动有关的现金  
无

收到的其他与投资活动有关的现金  
适用 不适用

支付的其他与投资活动有关的现金  
适用 不适用

### (3). 与筹资活动有关的现金

收到的其他与筹资活动有关的现金  
适用 不适用

支付的其他与筹资活动有关的现金  
适用 不适用

单位：元 币种：人民币

项目	本期发生额	上期发生额
租赁负债	11,257,593.49	3,207,084.86
合计	11,257,593.49	3,207,084.86

支付的其他与筹资活动有关的现金说明：  
无

筹资活动产生的各项负债变动情况  
适用 不适用

单位：元 币种：人民币

项目	期初余额	本期增加		本期减少		期末余额
		现金变动	非现金变动	现金变动	非现金变动	
短期借款	823,584,192.38	744,343,436.00	159,024,687.78	841,947,293.12	-	885,005,023.04
其中：借款本金	822,834,040.00	744,343,436.00	140,039,230.36	822,834,040.00	-	884,382,666.36
应计利息	750,152.38	-	18,985,457.42	19,113,253.12	-	622,356.68
一年内到期的非流动负债	138,929,366.03	-	278,104,141.70	147,053,042.88	1,552,616.11	271,533,080.96
其中：借款本金	138,030,178.30	-	269,475,339.04	138,030,178.30	-	269,475,339.04
应计利息	292,198.12	-	7,854,488.18	7,742,702.31	-	403,983.99
最低租赁付款额	1,280,162.27	-	2,359,569.11	1,280,162.27	-	2,359,569.11
未确认融资费用	673,172.66	-	1,585,254.63	-	1,552,616.11	705,811.18
长期借款	467,321,120.86	1,002,249,120.20	25,188,723.40	450,300,141.07	266,703,995.68	777,754,827.71
其中：借款本金	467,048,921.54	1,002,249,120.20	-	425,606,503.11	266,300,011.69	777,391,526.94

应计利息	272,199.32		25,188,723.40	24,693,637.96	403,983.99	363,300.77
租赁负债	18,740,580.77		19,728,062.93	10,194,670.18	-298,296.76	28,572,270.28
其中：最低租赁付款额	27,174,380.80		20,402,653.80	9,977,431.22	1,286,957.87	36,312,645.51
未确认融资费用	8,433,800.03		-674,590.87	217,238.96	1,585,254.63	7,740,375.23
合计	1,448,575,260.04	1,746,592,556.20	482,045,615.81	1,449,495,147.25	264,853,082.81	1,962,865,201.99

## (4). 以净额列报现金流量的说明

□适用 √不适用

## (5). 不涉及当期现金收支、但影响企业财务状况或在未来可能影响企业现金流量的重大活动及财务影响

□适用 √不适用

## 79、现金流量表补充资料

## (1). 现金流量表补充资料

√适用 □不适用

单位：元 币种：人民币

补充资料	本期金额	上期金额
<b>1. 将净利润调节为经营活动现金流量：</b>		
净利润	37,988,358.17	102,441,354.83
加：资产减值准备	-176,614.13	161,215.91
信用减值损失	9,509,506.39	14,329,021.59
固定资产折旧、油气资产折耗、生产性生物资产折旧	46,817,951.71	37,392,352.62
使用权资产摊销	2,426,972.19	3,402,746.09
无形资产摊销	6,771,552.39	5,601,384.45
长期待摊费用摊销	8,294,924.04	9,294,256.76
处置固定资产、无形资产和其他长期资产的损失（收益以“-”号填列）	5,370,537.07	170,119.10
固定资产报废损失（收益以“-”号填列）	638,436.86	862,057.49
公允价值变动损失（收益以“-”号填列）		
财务费用（收益以“-”号填列）	46,503,967.98	42,577,592.92
投资损失（收益以“-”号填列）	-4,158,728.36	9,820,620.22
递延所得税资产减少（增加以“-”号填列）	-12,407,313.34	-4,288,351.33
递延所得税负债增加（减少以“-”号填列）	4,227,737.70	1,413,460.13
存货的减少（增加以“-”号填列）	18,099,283.23	-179,809,992.27

经营性应收项目的减少（增加以“—”号填列）	-419,533,610.18	-28,957,397.75
经营性应付项目的增加（减少以“—”号填列）	474,237,291.88	89,887,252.88
其他	7,145,403.68	12,250,382.11
经营活动产生的现金流量净额	231,755,657.28	116,548,075.75
<b>2. 不涉及现金收支的重大投资和筹资活动：</b>		
债务转为资本		
一年内到期的可转换公司债券		
融资租入固定资产		
<b>3. 现金及现金等价物净变动情况：</b>		
现金的期末余额	700,740,804.09	832,781,801.36
减：现金的期初余额	832,781,801.36	234,090,459.34
加：现金等价物的期末余额		
减：现金等价物的期初余额		
现金及现金等价物净增加额	-132,040,997.27	598,691,342.02

(2). 本期支付的取得子公司的现金净额

√适用 □不适用

单位：元 币种：人民币

	金额
本期发生的企业合并于本期支付的现金或现金等价物	15,104,667.53
其中：广东好帮手丰诺电子科技有限公司	15,104,667.53
减：购买日子公司持有的现金及现金等价物	8,086,359.70
其中：广东好帮手丰诺电子科技有限公司	8,086,359.70
加：以前期间发生的企业合并于本期支付的现金或现金等价物	1,325,000.00
其中：中民光扶（宁夏）综合能源服务有限公司	1,325,000.00
取得子公司支付的现金净额	8,343,307.83

其他说明：

无

(3). 本期收到的处置子公司的现金净额

√适用 □不适用

单位：元 币种：人民币

	金额
本期处置子公司于本期收到的现金或现金等价物	1.00
其中：淮安嘉能新能源有限公司	1.00
减：丧失控制权日子公司持有的现金及现金等价物	
加：以前期间处置子公司于本期收到的现金或现金等价物	
处置子公司收到的现金净额	1.00

其他说明：

无

(4). 现金和现金等价物的构成

√适用 □不适用

单位：元 币种：人民币

项目	期末余额	期初余额
----	------	------

一、现金	700,740,804.09	832,781,801.36
其中：库存现金	71,426.28	59,965.37
可随时用于支付的银行存款	682,506,247.49	832,486,470.64
可随时用于支付的其他货币资金	18,163,130.32	235,365.35
可用于支付的存放中央银行款项		
存放同业款项		
拆放同业款项		
二、现金等价物		
其中：三个月内到期的债券投资		
三、期末现金及现金等价物余额	700,740,804.09	832,781,801.36
其中：母公司或集团内子公司使用受限制的现金和现金等价物	56,015,339.78	63,607,551.09

## (5). 使用范围受限但仍作为现金和现金等价物列示的情况

适用 不适用

## (6). 不属于现金及现金等价物的货币资金

适用 不适用

单位：元 币种：人民币

项目	期末余额	期初余额	理由
其他货币资金	19,619,050.39	31,142,359.67	保函保证金
其他货币资金	36,396,289.39	32,465,191.42	银行承兑汇票保证金
合计	56,015,339.78	63,607,551.09	/

其他说明：

适用 不适用

## 80. 所有者权益变动表项目注释

说明对上年期末余额进行调整的“其他”项目名称及调整金额等事项：

适用 不适用

## 81. 外币货币性项目

## (1). 外币货币性项目

适用 不适用

单位：元

项目	期末外币余额	折算汇率	期末折算人民币余额
货币资金	-	-	27,582,032.12
其中：美元	1,738,410.87	7.0288	12,218,942.31
林吉特	221,137.15	1.7319	382,987.43
澳门元	459,854.80	0.8763	402,970.76
港币	16,139,428.28	0.9032	14,577,131.62

应收账款	-	-	49,539,755.87
其中：美元	6,317,060.98	7.0288	44,401,358.19
港币	5,267,283.93	0.9032	4,757,410.85
澳门元	90,008.20	0.8763	78,874.19
林吉特	174,440.00	1.7319	302,112.64
长期借款	-	-	
其中：美元			
欧元			
港币			

其他说明：

无

(2). 境外经营实体说明，包括对于重要的境外经营实体，应披露其境外主要经营地、记账本位币及选择依据，记账本位币发生变化的还应披露原因

适用  不适用

境外经营实体单位名称	境外主要经营地	记账本位币	记账本位币选择依据
威腾电气（国际）有限公司	中国香港	港币	主要经营货币
铭明母线（香港）有限公司	中国香港	港币	主要经营货币
铭明母线（澳门）有限公司	中国澳门	澳门元	主要经营货币
西屋 ESS 有限公司	中国香港	港币	主要经营货币
威腾电气（马来西亚）有限公司	马来西亚	比特币	主要经营货币

## 82、租赁

### (1). 作为承租人

适用  不适用

未纳入租赁负债计量的可变租赁付款额

适用  不适用

简化处理的短期租赁或低价值资产的租赁费用

适用  不适用

本年度简化处理的低价值资产租赁费用为 1,599,973.40 元。

售后租回交易及判断依据

适用  不适用

与租赁相关的现金流出总额12,857,566.89(单位：元 币种：人民币)

### (2). 作为出租人

作为出租人的经营租赁

适用 不适用

作为出租人的融资租赁

适用 不适用

未折现租赁收款额与租赁投资净额的调节表

适用 不适用

未来五年未折现租赁收款额

适用 不适用

### (3). 作为生产商或经销商确认融资租赁销售损益

适用 不适用

其他说明

无

### 83、数据资源

适用 不适用

### 84、其他

适用 不适用

## 八、研发支出

### 1、按费用性质列示

适用 不适用

单位：元 币种：人民币

项目	本期发生额	上期发生额
职工薪酬	26,491,796.43	25,585,048.97
研发设备折旧及摊销	6,434,981.24	5,870,701.55
物料消耗材料费	48,517,437.72	56,778,711.14
股份支付	1,089,683.27	1,966,304.27
其他费用	15,148,011.36	13,586,861.89
合计	97,681,910.02	103,787,627.82
其中：费用化研发支出	97,681,910.02	25,585,048.97
资本化研发支出		

其他说明：

无

### 2、符合资本化条件的研发项目开发支出

适用 不适用

重要的资本化研发项目

适用 不适用

开发支出减值准备

适用 不适用

其他说明

无

**3、重要的外购在研项目**

□适用 √不适用

**九、合并范围的变更****1、非同一控制下企业合并**

√适用 □不适用

**(1). 本期发生的非同一控制下企业合并交易**

√适用 □不适用

单位：元 币种：人民币

被购买方名称	股权取得时点	股权取得成本	股权取得比例(%)	股权取得方式	购买日	购买日的确定依据	购买日至期末被购买方的收入	购买日至期末被购买方的净利润	购买日至期末被购买方的现金流量
广东好帮手丰诺电子科技有限公司	2025年12月	15,104,667.53	85.20	购买	2025年12月	支付股权转让款			

其他说明：

无

**(2). 合并成本及商誉**

√适用 □不适用

单位：元 币种：人民币

项目	广东好帮手丰诺电子科技有限公司
--现金	15,104,667.53
--非现金资产的公允价值	
--发行或承担的债务的公允价值	
--发行的权益性证券的公允价值	
--或有对价的公允价值	
--购买日之前持有的股权于购买日的公允价值	4,633,333.60
--其他	
合并成本合计	19,738,001.13
减：取得的可辨认净资产公允价值份额	14,406,539.60
商誉/合并成本小于取得的可辨认净资产公允价值份额的金额	5,331,461.53

合并成本公允价值的确定方法：

√适用 □不适用  
根据资产评估报告确定

业绩承诺的完成情况：  
□适用 √不适用

大额商誉形成的主要原因：  
□适用 √不适用

其他说明：  
无

### (3). 被购买方于购买日可辨认资产、负债

√适用 □不适用

单位：元 币种：人民币

	广东好帮手丰诺电子科技有限公司	
	购买日公允价值	购买日账面价值
资产：	27,220,799.07	25,774,445.62
货币资金	2,686,359.70	2,686,359.70
应收款项	7,094,440.64	7,094,440.64
存货	2,793,028.58	2,762,285.70
固定资产	5,361,186.56	3,945,968.15
其他长期资产	2,948,861.50	2,948,861.50
交易性金融资产	5,400,000.00	5,400,000.00
递延所得税资产	936,922.09	936,529.93
负债：	10,311,715.03	9,874,520.51
借款		
应付款项	9,243,531.39	9,243,531.39
递延所得税负债	1,068,183.64	630,989.12
净资产	16,909,084.04	15,899,925.11
减：少数股东权益	-2,502,544.44	
取得的净资产	14,406,539.60	

可辨认资产、负债公允价值的确定方法：

根据资产评估报告确定

企业合并中承担的被购买方的或有负债：

无

其他说明：

无

### (4). 购买日之前持有的股权按照公允价值重新计量产生的利得或损失

是否存在通过多次交易分步实现企业合并且在报告期内取得控制权的交易

√适用 □不适用

单位：元 币种：人民币

被购买方名称	购买日之前原持有股权的取得时点	购买日之前原持有股权的取得比例	购买日之前原持有股权的取得成本	购买日之前原持有股权的取得方式	购买日之前原持有股权在购买日的账面价值	购买日之前原持有股权在购买日的公允价值	购买日之前原持有股权按照公允价值重新计量产生的利得或损失	购买日之前原持有股权在购买日的公允价值的确定方法及主要假设	购买日之前与原持有股权相关的其他综合收益转入投资收益或留存收益的金额
广东好帮手丰诺电子科技有限公司	2024 年	20	4,333,333.00	购买	3,806,128.34	4,633,333.60	827,205.26		

其他说明：

无

(5). 购买日或合并当期期末无法合理确定合并对价或被购买方可辨认资产、负债公允价值的相关说明

适用 不适用

(6). 其他说明

适用 不适用

无

## 2、 同一控制下企业合并

适用 不适用

(1). 本期发生的同一控制下企业合并

适用 不适用

(2). 合并成本

适用 不适用

(3). 合并日被合并方资产、负债的账面价值

适用 不适用

其他说明：

无

### 3、反向购买

适用 不适用

#### 4、 处置子公司

本期是否存在丧失子公司控制权的交易或事项

适用 不适用

其他说明：

适用 不适用

是否存在通过多次交易分步处置对子公司投资且在本期丧失控制权的情形

适用 不适用

其他说明：

适用 不适用

#### 5、 其他原因的合并范围变动

说明其他原因导致的合并范围变动（如，新设子公司、清算子公司等）及其相关情况：

适用 不适用

名称	取得方式
威腾电气集团营销管理（江苏）有限公司	设立
威腾数智（广东）科技有限公司	设立
江苏威璞光电设备有限公司	设立
梅州威腾智慧能源科技有限公司	设立
海南双岛新能源发展有限公司	设立
威腾新能源（山东）有限公司	设立
镇江威智新能源科技有限公司	设立
吉林启能储能科技有限公司	设立

本期子公司西屋智慧家（江苏）科技有限公司、广东威腾新能源发展有限公司、酒泉威腾能源科技有限公司注销，处置淮安嘉能新能源有限公司，导致合并范围减少。

**6、其他**

适用 不适用

## 十、在其他主体中的权益

## 1、在子公司中的权益

## (1). 企业集团的构成

√适用 □不适用

单位：元 币种：人民币

子公司名称	主要经营地	注册资本	注册地	业务性质	持股比例(%)		取得方式
					直接	间接	
江苏威腾电力科技有限公司	镇江市	3900 万元	镇江新区金港大道圖山路 66 号	电气产品制造	100		设立
江苏威腾新材料科技有限公司	镇江市	6800 万元	扬中市新坝科技园南自路 1 号	电气产品制造	70		设立
上海威腾数智电气有限公司	上海市	1000 万元	上海市宝山区沪太路 2388 号 201 室 A 区	电气产品贸易	100		设立
威腾电气(国际)有限公司	中国香港	405 万美金	中国香港	电气产品贸易及投资控股		90.12	设立
铭明母线(香港)有限公司	中国香港	300 万港币	中国香港	电气产品贸易		90.12	购买
铭明母线(澳门)有限公司	中国澳门	40 万澳门币	中国澳门	电气产品贸易		89.22	设立
西屋 ESS 有限公司	中国香港	300 万港币	中国香港	电气产品贸易		90.12	购买
威腾电气(马来西亚)有限公司	马来西亚	1 万林吉特	马来西亚	电气产品贸易		90.12	设立
江苏威腾电气成套有限公司	扬中市	10000 万元	扬中经济开发区港隆路 777 号	电气产品制造	100		设立
江苏威腾能源	扬中市	35000 万元	扬中经济开发区港	电气产品制造	100		设立

科技有限公司			隆路 777 号					
江苏威腾变压器有限公司	扬中市	10000 万元	扬中经济开发区港隆路 777 号	电气产品贸易	100			设立
西屋母线(江苏)有限公司	扬中市	5000 万元	扬中市新坝科技园南自路 1 号	电气产品贸易	80	18.02		设立
西屋开关设备(江苏)有限公司	扬中市	5000 万元	扬中市新坝科技园南自路 1 号	电气产品贸易	80	18.02		设立
西屋能源科技(江苏)有限公司	扬中市	1000 万元	扬中市新坝科技园南自路 1 号	电气产品生产及销售	55	45		购买
威腾电气集团电力工程有限公司	扬中市	10000 万元	扬中市新坝科技园南自路 1 号	电力相关工程承建	100			设立
甘肃威腾能源科技有限公司	酒泉市	5000 万元	甘肃省酒泉市肃州区经济技术开发区西园风光大厦 412 室	电气产品生产及销售		100		设立
河南威腾电力工程有限公司	信阳市	5000 万元	河南省信阳市平桥区平安大道 109 号	电力相关工程承建		100		设立
威腾智慧能源(江苏)有限公司	扬中市	5000 万元	扬中市新坝科技园南自路 1 号	电气产品贸易	100			设立
江苏威腾新能源发展有限公司	扬中市	3000 万元	扬中市新坝科技园南自路 1 号	电气产品贸易		70		设立
江苏迪英振洲新能源	盐城市	1000 万元	盐城市大丰区高新技术区希	电力相关工程承建		70		购买

有限公司			望小镇6号楼112				
苏州威腾智储能源科技有限公司	苏州市	1000万元	苏州市吴中区石湖西路168号科技服务中心2楼204-2室	电气产品贸易		100	设立
恒浩新能源（苏州）有限公司	常熟市	1000万元	江苏省苏州市常熟市黄河路22号汇丰时代广场1幢2309	电气产品贸易		100	设立
江苏硕兴新能源有限公司	宜兴市	1000万元	宜兴市宜城街道板桥新村1-194号	电气产品贸易		100	设立
广州威腾星储智慧能源科技有限公司	广州市	1000万元	广州市天河区金穗路1号2001房A167室	电气产品贸易		70	设立
威腾巽惠（盐城）新能源有限公司	盐城市	200万元	盐城市大丰区常新南路东侧、南环路南侧3幢2楼201-1室	发电、输配电		70	设立
中民光扶（宁夏）综合能源服务有限公司	宁夏回族自治区	3000万元	宁夏回族自治区吴忠市盐池县高沙窝镇黄记台村1号	发电、输配电		51	购买
芜湖悦能新能源有限公司	芜湖市	100万元	安徽省芜湖市皖江江北新兴产业集中区沈巷片区起步区福州路新能源新材料产业集聚区5号办公室3层南侧	电气产品贸易		100	设立

江苏威腾 ABB 母线有限公司	扬中市	8000 万元	江苏省扬中市新坝科技园区南自路 1 号	电气产品制造	51		设立
河北威腾能源科技有限公司	邢台市	1000 万元	河北省邢台市信都区信都经济开发区河北云翼新材料科技有限责任公司 104 号厂房	电气产品制造		100	设立
金塔威腾能源科技有限公司	酒泉市	650 万元	甘肃省酒泉市金塔县中东镇白水泉光电产业园 3 号	电气产品贸易		100	设立
合肥威腾星储能源科技有限公司	合肥市	100 万元	安徽省合肥市高新区兴园社区服务中心明珠大道与石楠路交口香樟大道 168 号科技实业园（众望分园）E28 栋 2 楼	电气产品贸易		67	设立
威腾电气集团营销管理（江苏）有限公司	扬中市	3000 万元	江苏省扬中市新坝镇科技园南自路 1 号	电气产品贸易	100		设立
威腾数智（广东）科技有限公司	深圳市	800 万元	深圳市龙岗区坂田街道马安堂社区中兴路 11 号新塘智慧园 A 栋 410	电气产品贸易	87.5		设立
江苏威璞光电	上海市	6000 万元	扬中经济开发区港	通信系统设备制造	68		设立

设备有限公司			隆路 127 号				
梅州威腾智慧能源科技有限公司	梅州市	100 万元	梅州市梅江区长沙镇大密村滩头 12 号	新能源技术推广服务		51	设立
海南双岛新能源发展有限公司	海南	100 万元	海南省海口市美兰区白龙街道青年路 5 号福彩大厦 718 房	技术推广服务		100	设立
威腾新能源（山东）有限公司	枣庄市	5000 万元	山东省枣庄市滕州市界河镇中联路 88 号（一址多照）	电力、热力生产和供应业		100	设立
镇江威智新能源科技有限公司	扬中市	100 万元	扬中市新坝镇科技园区南自路 1 号	工程和技术研究和试验发展		100	设立
吉林启能储能科技有限公司	四平市	100 万元	四平市铁西区英雄街棉纺委金宇和园小区 1 号楼 1-2 层 106	技术推广服务		100	设立
广东好帮手丰诺电子科技有限公司	佛山市	1666.6667 万元	佛山市三水中心科技工业区西南园 C 区 25-8 号（F3）二楼 201（住所申报）	车载产品、电气产品制造		85.20	购买

在子公司的持股比例不同于表决权比例的说明：

无

持有半数或以下表决权但仍控制被投资单位、以及持有半数以上表决权但不控制被投资单位的依据：

无

对于纳入合并范围的重要的结构化主体，控制的依据：

无

确定公司是代理人还是委托人的依据：

无

其他说明：

无

## (2). 重要的非全资子公司

√适用 □不适用

单位：元 币种：人民币

子公司名称	少数股东持股比例	本期归属于少数股东的损益	本期向少数股东宣告分派的股利	期末少数股东权益余额
江苏威腾新材料科技有限公司	30	3,011,028.71		72,825,876.85
江苏威腾 ABB 母线有限公司	49	2,700,477.07		42,391,007.25

子公司少数股东的持股比例不同于表决权比例的说明：

□适用 √不适用

其他说明：

□适用 √不适用

## (3). 重要非全资子公司的主要财务信息

√适用 □不适用

单位：元 币种：人民币

子公司名称	期末余额						期初余额					
	流动资产	非流动资产	资产合计	流动负债	非流动负债	负债合计	流动资产	非流动资产	资产合计	流动负债	非流动负债	负债合计
江苏威腾新材料科技有限公司	1,071,737,748.85	219,507,456.67	1,291,245,205.52	915,812,799.92	132,679,482.86	1,048,492,282.78	751,068,025.89	230,498,411.99	981,566,437.88	581,222,120.24	167,887,478.70	749,109,598.94
江苏威腾 ABB 母线有限公司	257,418,637.41	28,216,396.62	285,635,034.03	181,175,115.99	17,947,658.35	199,122,774.34						

子公司名称	本期发生额				上期发生额			
	营业收入	净利润	综合收益总额	经营活动现金流量	营业收入	净利润	综合收益总额	经营活动现金流量

江苏威腾新材料科技有限公司	1,751,146,163.03	10,036,762.38	11,488,856.20	23,737,512.96	1,539,600,026.74	30,833,117.37	30,888,754.32	12,002,732.48
江苏威腾ABB母线有限公司	231,041,775.03	5,511,177.69	6,088,879.43	100,979,245.65				

其他说明：

无

#### (4). 使用企业集团资产和清偿企业集团债务的重大限制

适用 不适用

#### (5). 向纳入合并财务报表范围的结构化主体提供的财务支持或其他支持

适用 不适用

其他说明：

适用 不适用

### 2、在子公司的所有者权益份额发生变化且仍控制子公司的交易

适用 不适用

### 3、在合营企业或联营企业中的权益

适用 不适用

#### (1). 重要的合营企业或联营企业

适用 不适用

合营企业或联营企业名称	主要经营地	注册地	业务性质	持股比例(%)		对合营企业或联营企业投资的会计处理方法
				直接	间接	
杭州长昊新能实业有限公司	杭州	杭州	储能技术服务、新能源技术开发等	20		权益法

在合营企业或联营企业的持股比例不同于表决权比例的说明：

无

持有 20%以下表决权但具有重大影响，或者持有 20%或以上表决权但不具有重大影响的依据：

无

#### (2). 重要合营企业的主要财务信息

适用 不适用

单位：元 币种：人民币

	期末余额/本期发生额	期初余额/上期发生额
杭州长昊新能实业有限公司		

流动资产	30,113,935.49	30,346,971.19
其中：现金和现金等价物		
非流动资产	27,685,483.72	3,519,708.73
资产合计	57,799,419.21	33,866,679.92
流动负债	18,125,932.67	2,000,928.25
非流动负债		
负债合计	18,125,932.67	2,000,928.25
少数股东权益	-139,804.76	
归属于母公司股东权益	39,813,291.30	31,865,751.67
按持股比例计算的净资产份额	7,962,658.26	6,373,150.33
调整事项	241,455.96	2,846,001.01
--商誉		
--内部交易未实现利润		
--其他		
对合营企业权益投资的账面价值	8,204,114.22	9,219,151.34
存在公开报价的合营企业权益投资的公允价值		
营业收入	6,899,245.29	188,679.25
财务费用		
所得税费用		
净利润	-5,075,185.62	-47,015,316.92
终止经营的净利润		
其他综合收益	-75,148.77	-64,655.99
综合收益总额	-5,150,334.39	-47,079,972.91
本年度收到的来自合营企业的股利		

其他说明

无

### (3). 重要联营企业的主要财务信息

适用 不适用

### (4). 不重要的合营企业和联营企业的汇总财务信息

适用 不适用

单位：元 币种：人民币

	期末余额/本期发生额	期初余额/上期发生额
合营企业：		
投资账面价值合计	4,577,385.35	6,810,702.33
下列各项按持股比例计算的合计数		
--净利润	5,386.83	-338,651.83
--其他综合收益		

--综合收益总额	5,386.83	-338,651.83
联营企业：		
投资账面价值合计		
下列各项按持股比例计算的合计数		
--净利润		
--其他综合收益		
--综合收益总额		

其他说明

无

## (5). 合营企业或联营企业向本公司转移资金的能力存在重大限制的说明

适用 不适用

## (6). 合营企业或联营企业发生的超额亏损

适用 不适用

## (7). 与合营企业投资相关的未确认承诺

适用 不适用

## (8). 与合营企业或联营企业投资相关的或有负债

适用 不适用

## 4、重要的共同经营

适用 不适用

## 5、在未纳入合并财务报表范围的结构化主体中的权益

未纳入合并财务报表范围的结构化主体的相关说明：

适用 不适用

## 6、其他

适用 不适用

## 十一、政府补助

## 1、报告期末按应收金额确认的政府补助

适用 不适用

未能在预计时点收到预计金额的政府补助的原因

适用 不适用

## 2、涉及政府补助的负债项目

适用 不适用

单位：元 币种：人民币

财务报表项目	期初余额	本期新增补助金额	本期计入营业外收入金额	本期转入其他收益	本期其他变动	期末余额	与资产/收益相关
递延收益	307,382.55			307,382.55			与资产相关
合计	307,382.55			307,382.55			/

### 3、计入当期损益的政府补助

√适用 □不适用

单位：元 币种：人民币

类型	本期发生额	上期发生额
与资产相关	307,382.55	537,954.68
与收益相关	4,406,568.33	6,633,747.56
其他	27,877.12	22,020.03
合计	4,741,828.00	7,193,722.27

其他说明：

无

## 十二、与金融工具相关的风险

### 1、金融工具的风险

√适用 □不适用

本公司的主要金融工具包括应收账款、应付账款、银行存款等。相关金融工具详情于各附注披露。这些金融工具导致的主要风险是信用风险、市场风险、流动风险。本公司管理层管理及监控该等风险，以确保及时和有效地采取适当的措施防范风险。

#### 1.信用风险

信用风险，是指金融工具的一方不能履行义务，造成另一方发生财务损失的风险。本公司的信用风险主要来自应收账款、其他应收款。管理层已制定信用政策，并持续监察信用风险敞口。公司所持现金及现金等价物主要存放于商业银行等金融机构，该等金融机构信誉良好、财务状况稳健、信用风险低。应收账款方面对于制造业而言，公司在交易前需对采用信用交易的客户进行背景调查及事前信用审核，并按照客户进行日常管理，对应收账款余额进行持续监控，以确保公司不致面临重大坏账风险。本公司其他应收款主要系保证金及押金、个人往来及单位往来款项，公司对此类款项与相关经济业务一并管理并持续监控，以确保公司不致面临重大坏账风险。此外，本公司于每个资产负债表日审核每一单项应收款的回收情况，以确保就无法回收的款项计提充分的坏账准备。

#### 2.市场风险

金融工具的市场风险，是指金融工具的公允价值或未来现金流量因市场价格变动而发生波动的风险，包括利率风险、汇率风险和其他价格风险。

#### 利率风险

利率风险，是指金融工具的公允价值或未来现金流因市场利率变动而发生波动的风险。利率风险可源于已确认的计息金融工具和未确认的金融工具（如某些贷款承诺）。本公司受利率风险影响较大。

#### 汇率风险

汇率风险，是指金融工具的公允价值或未来现金流量因外汇汇率变动而发生波动的风险。汇率风险可源于以记账本位币之外的外币进行计价的金融工具。

本公司有外销收入，有一定的汇率风险。

### 3. 流动风险

流动性风险，是指企业在履行以交付现金或其他金融资产的方式结算的义务时发生资金短缺的风险。本公司的政策是确保拥有充足的现金以偿还到期债务。流动性风险由本公司的财务部门集中控制。财务部门通过监控现金余额以及对未来 12 个月现金流量的滚动预测，确保公司在所有合理预测的情况下拥有充足的资金偿还债务。

### 4. 套期会计

公司使用商品期货合约对公司承担的原材料价格风险进行套期保值，以此来规避公司承担的原材料市场价格波动风险。

## 2、套期

### (1). 公司开展套期业务进行风险管理

适用 不适用

其他说明

适用 不适用

### (2). 公司开展符合条件套期业务并应用套期会计

适用 不适用

其他说明

适用 不适用

### (3). 公司开展套期业务进行风险管理、预期能实现风险管理目标但未应用套期会计

适用 不适用

其他说明

适用 不适用

## 3、金融资产转移

### (1). 转移方式分类

适用 不适用

### (2). 因转移而终止确认的金融资产

适用 不适用

### (3). 继续涉入的转移金融资产

适用 不适用

其他说明

适用 不适用

## 十三、公允价值的披露

## 1、以公允价值计量的资产和负债的期末公允价值

√适用 □不适用

单位：元 币种：人民币

项目	期末公允价值			
	第一层次公允价值计量	第二层次公允价值计量	第三层次公允价值计量	合计
<b>一、持续的公允价值计量</b>				
(一) 交易性金融资产	15,592,815.00		5,400,000.00	20,992,815.00
1.以公允价值计量且变动计入当期损益的金融资产	15,592,815.00		5,400,000.00	20,992,815.00
(1) 债务工具投资				
(2) 权益工具投资				
(3) 衍生金融资产	15,592,815.00			15,592,815.00
(4) 理财产品			5,400,000.00	5,400,000.00
2.指定以公允价值计量且其变动计入当期损益的金融资产				
(1) 债务工具投资				
(2) 权益工具投资				
(二) 其他债权投资				
(三) 其他权益工具投资			38,856,000.00	38,856,000.00
(四) 投资性房地产				
1.出租用的土地使用权				
2.出租的建筑物				
3.持有并准备增值后转让的土地使用权				
(五) 生物资产				
1.消耗性生物资产				
2.生产性生物资产				
(六) 应收款项融资			161,516,405.04	161,516,405.04
<b>持续以公允价值计量的资产总额</b>	15,592,815.00		205,772,405.04	221,365,220.04
(六) 交易性金融负债				
1.以公允价值计量且变动计入当期损益的金融负债				
其中：发行的交易性债券				
衍生金融负债				
其他				

2.指定为以公允价值计量且变动计入当期损益的金融负债				
持续以公允价值计量的负债总额				
二、非持续的公允价值计量				
（一）持有待售资产				
非持续以公允价值计量的资产总额				
非持续以公允价值计量的负债总额				

## 2、持续和非持续第一层次公允价值计量项目市价的确定依据

适用 不适用

衍生金融资产的公允价值根据报告期公开交易市场最后一个交易日结算价格确定。

## 3、持续和非持续第二层次公允价值计量项目，采用的估值技术和重要参数的定性及定量信息

适用 不适用

## 4、持续和非持续第三层次公允价值计量项目，采用的估值技术和重要参数的定性及定量信息

适用 不适用

项目	期末公允价值	估值技术	不可观察输入值	范围区间 (加权平均值)
交易性金融资产	5,400,000.000			
应收款项融资	161,516,405.04	现金流量折现法		
其他权益工具投资	38,856,000.00			
合计	205,772,405.04			

说明：其他权益工具投资 38,856,000.00 元，不存在活跃交易市场，在有限情况下，用以确定公允价值的近期信息不足，成本代表了对公允价值的最佳估计，投资后被投资单位的净资产未发生重大变化。故公司以该项投资的初始确认成本作为其公允价值。

## 5、持续的第三层次公允价值计量项目，期初与期末账面价值间的调节信息及不可观察参数敏感性分析

适用 不适用

6、持续的公允价值计量项目，本期内发生各层级之间转换的，转换的原因及确定转换时点的政策

适用 不适用

7、本期内发生的估值技术变更及变更原因

适用 不适用

8、不以公允价值计量的金融资产和金融负债的公允价值情况

适用 不适用

9、其他

适用 不适用

十四、关联方及关联交易

1、本企业的母公司情况

适用 不适用

2、本企业的子公司情况

本企业子公司的情况详见附注

适用 不适用

3、本企业合营和联营企业情况

本企业重要的合营或联营企业详见附注

适用 不适用

本期与本公司发生关联方交易，或前期与本公司发生关联方交易形成余额的其他合营或联营企业情况如下

适用 不适用

合营或联营企业名称	与本企业关系
杭州长昊新能实业有限公司	本公司直接投资占比 20%
马克威尔（广州）电气有限公司	本公司间接投资占比 31.11%
大连城投威腾电气科技有限公司	本公司间接投资占比 34.3%
源正（北京）能源有限公司	本公司直接投资占比 40%

公司于 2025 年 12 月收购广东好帮手丰诺电子科技有限公司(以下简称好帮手丰诺)65.20%股权，收购后公司对好帮手丰诺持股比例变更为 85.20%，成为好帮手丰诺第一大股东并取得控制权。

其他说明

适用 不适用

4、其他关联方情况

适用 不适用

其他关联方名称	其他关联方与本企业关系
李小红	实际控制人蒋文功的配偶
镇江国有控股集团有限公司	持股 5%以上股东
扬中绿洲新城实业集团有限公司	持股 5%以上股东

陆俊	本公司控股子公司威腾新材的少数股东
ABB（中国）有限公司	本公司控股子公司威腾 ABB 的少数股东
上海亨璞半导体技术有限公司	本公司控股子公司威璞磐芯的少数股东

其他说明

无

## 5、关联交易情况

### (1). 购销商品、提供和接受劳务的关联交易

采购商品/接受劳务情况表

√适用 □不适用

单位：元 币种：人民币

关联方	关联交易内容	本期发生额	获批的交易额度（如适用）	是否超过交易额度（如适用）	上期发生额
诺得网络科技股份有限公司	运输服务费			否	3,544,363.23
马克威尔（广州）电气有限公司	采购商品	135,964.61	300,000.00	否	65,600.00
ABB（中国）有限公司	采购商品	6,290,539.44	20,000,000.00	否	
ABB（中国）有限公司	接受服务	4,514,512.15		否	
广东好帮手丰诺电子科技有限公司	接受劳务	16,537.26	10,000,000.00		
杭州长昊新能实业有限公司	接受劳务	660,377.36	1,000,000.00	否	

出售商品/提供劳务情况表

√适用 □不适用

单位：元 币种：人民币

关联方	关联交易内容	本期发生额	上期发生额
大连城投威腾电气科技有限公司	出售商品	2,984,058.13	448,361.76
大连城投威腾电气科技有限公司	提供劳务	6,194.69	
马克威尔（广州）电气有限公司	出售商品	7,496,371.88	14,552,948.56
ABB（中国）有限公司	出售商品	87,980,881.61	
ABB（中国）有限公司	提供劳务	422,951.24	

购销商品、提供和接受劳务的关联交易说明

□适用 √不适用

### (2). 关联受托管理/承包及委托管理/出包情况

本公司受托管理/承包情况表：

□适用 √不适用

关联托管/承包情况说明

适用 不适用

本公司委托管理/出包情况表

适用 不适用

关联管理/出包情况说明

适用 不适用

### **(3). 关联租赁情况**

本公司作为出租方：

适用 不适用

本公司作为承租方：  
适用 不适用

关联租赁情况说明  
适用 不适用

## (4). 关联担保情况

本公司作为担保方

√适用 □不适用

单位：元 币种：人民币

被担保方	担保金额	担保起始日	担保到期日	担保是否已经履行完毕
江苏威腾新材料科技有限公司	17,500,000.00	2024/03/20	2027/03/13	否
江苏威腾新材料科技有限公司	12,400,000.00	2024/03/28	2027/03/13	否
江苏威腾新材料科技有限公司	11,000,000.00	2025/04/09	2026/04/09	否
江苏威腾新材料科技有限公司	19,000,000.00	2025/04/18	2026/04/18	否
江苏威腾新材料科技有限公司	10,000,000.00	2025/08/27	2026/08/27	否
江苏威腾新材料科技有限公司	10,000,000.00	2025/09/18	2026/09/18	否
江苏威腾新材料科技有限公司	21,600,000.00	2025/02/20	2027/02/19	否
江苏威腾新材料科技有限公司	30,000,000.00	2025/02/27	2026/02/26	否
江苏威腾新材料科技有限公司	18,000,000.00	2025/04/30	2026/04/29	否
江苏威腾新材料科技有限公司	8,000,000.00	2025/02/13	2026/02/12	否
江苏威腾新材料科技有限公司	12,000,000.00	2025/07/24	2026/07/23	否
江苏威腾新材料科技有限公司	30,000,000.00	2025/07/29	2026/07/28	否
江苏威腾新材料科技有限公司	23,197,788.80	2023/09/27	2029/09/01	否
江苏威腾新材料科技有限公司	12,762,770.12	2023/10/26	2029/09/01	否
江苏威腾新材料科技有限公司	17,014,925.38	2024/01/12	2029/09/01	否
江苏威腾新材料科技有限公司	8,732,780.62	2024/01/26	2029/09/01	否
江苏威腾新材料科技有限公司	3,998,507.46	2024/10/16	2030/7/6	否
江苏威腾新材料科技有限公司	8,507,462.68	2024/11/27	2030/7/6	否
江苏威腾新材料科技有限公司	22,686,932.02	2024/07/08	2029/09/01	否
江苏威腾新材料科技有限公司	5,610,886.60	2024/07/30	2029/09/01	否
江苏威腾新材料科技有限公司	1,475,425.04	2024/10/16	2029/09/01	否

江苏威腾新材料科技有限公司	25,000,000.00	2024/10/31	2029/09/01	否
江苏威腾新材料科技有限公司	15,000,000.00	2024/11/19	2029/09/01	否
江苏威腾新材料科技有限公司	3,000,000.00	2025/08/14	2026/06/23	否
江苏威腾新材料科技有限公司	40,000,000.00	2025/08/21	2026/06/23	否
江苏威腾新材料科技有限公司	30,000,000.00	2025/08/29	2026/06/23	否
江苏威腾新材料科技有限公司	10,000,000.00	2025/06/03	2026/06/03	否
江苏威腾新材料科技有限公司	11,000,000.00	2025/06/12	2026/06/03	否
江苏威腾新材料科技有限公司	23,750,000.00	2025/07/18	2026/07/15	否
江苏威腾新材料科技有限公司	25,000,000.00	2024/01/22	2025/01/21	否
江苏威腾电气成套有限公司	4,000,000.00	2025/06/30	2026/09/30	否
江苏威腾电气成套有限公司	5,000,000.00	2025/08/08	2026/11/08	否
江苏威腾电气成套有限公司	3,000,000.00	2025/01/21	2026/01/19	否
江苏威腾电气成套有限公司	9,000,000.00	2025/05/13	2026/05/08	否
江苏威腾电气成套有限公司	5,000,000.00	2025/02/24	2026/02/23	否
江苏威腾电气成套有限公司	10,000,000.00	2025/04/23	2026/04/22	否
江苏威腾电气成套有限公司	5,000,000.00	2025/11/18	2026/11/17	否
江苏威腾电气成套有限公司	5,000,000.00	2025/11/20	2026/11/19	否
江苏威腾电气成套有限公司	9,600,000.00	2025/05/27	2026/05/26	否
江苏威腾电气成套有限公司	6,000,000.00	2025/06/12	2026/06/11	否
江苏威腾电气成套有限公司	2,000,000.00	2024/09/27	2026/03/26	否
江苏威腾变压器有限公司	6,000,000.00	2025/09/28	2026/09/26	否
江苏威腾变压器有限公司	4,000,000.00	2025/07/24	2026/07/24	否
江苏威腾变压器有限公司	6,000,000.00	2025/01/21	2026/01/21	否
江苏威腾变压器有限公司	2,150,000.00	2025/04/29	2026/04/29	否

江苏威腾变压器有限公司	1,820,000.00	2025/10/29	2026/11/26	否
江苏威腾变压器有限公司	6,150,000.00	2025/11/05	2026/12/03	否
江苏威腾变压器有限公司	3,850,000.00	2025/11/24	2026/12/20	否
江苏威腾变压器有限公司	4,850,000.00	2025/07/29	2026/07/28	否
西屋开关设备(江苏)有限公司	10,000,000.00	2025/08/28	2026/08/27	否
江苏威腾电力科技有限公司	990,000.00	2025/08/20	2026/08/19	否
江苏威腾电力科技有限公司	1,590,000.00	2025/03/26	2026/03/24	否
江苏威腾电力科技有限公司	2,400,000.00	2025/10/20	2026/10/15	否
江苏威腾电力科技有限公司	1,780,000.00	2025/10/22	2026/10/15	否
江苏威腾电力科技有限公司	2,780,000.00	2025/10/28	2026/10/15	否
江苏威腾电力科技有限公司	460,000.00	2025/10/31	2026/10/15	否
江苏威腾电力科技有限公司	10,000,000.00	2025/11/20	2026/11/19	否
江苏威腾电力科技有限公司	5,000,000.00	2025/09/28	2026/09/27	否
江苏威腾电力科技有限公司	4,000,000.00	2025/09/22	2026/09/21	否
江苏威腾能源科技有限公司	30,000,000.00	2025/12/31	2026/05/20	否
江苏威腾能源科技有限公司	23,008,100.00	2023/11/29	2030/07/06	否
江苏威腾能源科技有限公司	18,027,857.00	2024/02/08	2030/07/06	否
江苏威腾能源科技有限公司	39,794,270.00	2024/03/28	2030/07/06	否
江苏威腾能源科技有限公司	11,109,529.00	2024/05/24	2030/07/06	否
江苏威腾能源科技有限公司	4,432,900.00	2024/06/27	2030/07/06	否
江苏威腾能源科技有限公司	27,095,603.42	2024/07/30	2030/07/06	否
江苏威腾能源科技有限公司	42,401,309.23	2024/08/28	2030/07/06	否
江苏威腾能源科技有限公司	14,812,116.19	2024/10/16	2030/07/06	否
江苏威腾能源科技有限公司	43,858,958.00	2024/11/27	2030/07/06	否

江苏威腾能源科技有限公司	53,399,120.20	2025/01/22	2030/07/06	否
江苏威腾能源科技有限公司	40,000,000.00	2025/10/23	2026/10/22	否
江苏威腾能源科技有限公司	9,800,000.00	2025/03/13	2026/03/12	否
江苏威腾能源科技有限公司	28,500,000.00	2025/06/30	2026/09/30	否
江苏威腾能源科技有限公司	18,000,000.00	2025/07/29	2026/07/28	否
江苏威腾能源科技有限公司	11,000,000.00	2025/08/07	2026/08/06	否
江苏威腾能源科技有限公司	6,720,000.00	2024/09/27	2026/03/26	否
江苏威腾能源科技有限公司	8,523,436.00	2025/09/01	2026/08/31	否
江苏威腾能源科技有限公司	1,476,564.00	2023/06/08	2026/02/28	否
江苏威腾能源科技有限公司	10,000,000.00	2024/11/28	2025/11/27	否
江苏威腾能源科技有限公司	14,046,029.41	2025/01/10	2026/11/10	否
江苏威腾能源科技有限公司	10,000,000.00	2025/12/04	2027/01/03	否
江苏威腾能源科技有限公司	20,000,000.00	2025/09/24	2026/09/23	否
江苏迪英振洲新能源有限公司	8,034,625.00	2024/01/05	2033/12/08	否
江苏迪英振洲新能源有限公司	1,740,375.00	2024/08/22	2033/12/08	否
威腾巽惠（盐城）新能源有限公司	3,806,250.00	2025/03/21	2033/03/19	否
中民光扶（宁夏）综合能源服务有限公司	302,973,189.62	2025/04/28	2033/04/28	否

本公司作为被担保方

√适用 □不适用

单位：元 币种：人民币

担保方	担保金额	担保起始日	担保到期日	担保是否已经履行完毕
蒋文功、李小红	10,000,000.00	2024/3/14	2025/3/13	是
蒋文功、李小红	9,000,000.00	2024/3/25	2025/3/20	是
蒋文功、李小红	9,250,000.00	2024/3/29	2025/3/15	是
蒋文功、李小红	750,000.00	2024/3/29	2025/3/15	是
蒋文功、李小红	10,000,000.00	2024/4/24	2025/4/23	是
蒋文功、李小红	5,000,000.00	2024/4/30	2025/4/29	是
江苏威腾电气成套有限公司	2,000,000.00	2025/1/7	2026/1/6	是

江苏威腾电气成套有限公司	10,000,000.00	2025/3/18	2026/3/17	是
蒋文功、李小红	2,000,000.00	2023/1/12	2025/1/10	是
蒋文功、李小红	1,000,000.00	2023/1/17	2025/1/16	是
蒋文功、李小红	3,000,000.00	2023/2/16	2025/2/15	是
蒋文功、李小红	7,000,000.00	2023/1/12	2025/1/10	是
蒋文功、李小红	3,500,000.00	2023/1/17	2025/1/16	是
蒋文功、李小红	10,500,000.00	2023/2/16	2025/2/15	是
蒋文功、李小红	14,000,000.00	2024/5/15	2025/5/13	是
蒋文功、李小红	6,000,000.00	2024/5/16	2025/5/13	是
蒋文功	920,000.00	2022/9/22	2025/9/21	是
蒋文功	1,140,000.00	2022/9/29	2025/9/28	是
蒋文功	1,052,000.00	2022/10/13	2025/10/12	是
蒋文功	780,000.00	2022/10/21	2025/10/20	是
蒋文功	1,364,000.00	2023/3/9	2025/7/8	是
蒋文功	6,760,000.00	2022/9/22	2025/9/21	是
蒋文功	11,820,000.00	2022/9/29	2025/9/28	是
蒋文功	9,700,000.00	2022/10/13	2025/10/12	是
蒋文功	3,540,000.00	2022/10/21	2025/10/20	是
蒋文功	11,180,000.00	2023/3/9	2025/7/8	是
蒋文功、李小红	22,000,000.00	2023/5/20	2026/5/20	是
蒋文功、李小红	6,500,000.00	2023/5/20	2026/5/20	是
蒋文功、李小红	1,500,000.00	2023/5/20	2026/5/20	是
蒋文功、李小红	30,000,000.00	2025/12/31	2026/5/20	否
蒋文功、李小红	23,008,100.00	2023/11/30	2030/7/6	否
蒋文功、李小红	10,000,000.00	2023/11/30	2030/7/6	是
蒋文功、李小红	18,027,857.00	2024/2/8	2030/7/6	否
蒋文功、李小红	570,600.00	2024/3/28	2030/7/6	是
蒋文功、李小红	39,794,270.00	2024/3/28	2030/7/6	否
蒋文功、李小红	11,109,529.00	2024/5/24	2030/7/6	否
蒋文功、李小红	4,432,900.00	2024/6/27	2030/7/6	否
蒋文功、李小红	27,095,603.42	2024/7/30	2030/7/6	否
蒋文功、李小红	42,401,309.23	2024/8/28	2030/7/6	否
蒋文功、李小红	14,812,116.19	2024/10/16	2030/7/6	否
蒋文功、李小红	125,800.00	2024/11/27	2030/7/6	是
蒋文功、李小红	43,858,958.00	2024/11/27	2030/7/6	否
蒋文功、李小红	53,399,120.20	2025/1/22	2030/7/6	否
蒋文功、李小红	1,476,564.00	2023/6/8	2026/2/28	否

关联担保情况说明

适用 不适用

(5). 关联方资金拆借

适用 不适用

(6). 关联方资产转让、债务重组情况

适用 不适用

## (7). 关键管理人员报酬

√适用 □不适用

单位：万元 币种：人民币

项目	本期发生额	上期发生额
关键管理人员报酬	503.55	649.82

## (8). 其他关联交易

□适用 √不适用

## 6、 应收、应付关联方等未结算项目情况

## (1). 应收项目

√适用 □不适用

单位：元 币种：人民币

项目名称	关联方	期末余额		期初余额	
		账面余额	坏账准备	账面余额	坏账准备
应收账款	马克威尔（广州）电气有限公司	18,064,176.07	1,128,745.59	22,013,942.93	885,807.74
应收账款	大连城投威腾电气科技有限公司	2,049,059.99	40,981.20	2,529,523.56	433,135.91
应收账款	ABB（中国）有限公司	21,772,815.45	435,456.31		

## (2). 应付项目

√适用 □不适用

单位：元 币种：人民币

项目名称	关联方	期末账面余额	期初账面余额
应付账款	ABB（中国）有限公司	994,376.69	
应付账款	诺得网络科技股份有限公司		400,000.00
其他应付款	杭州长昊新能实业有限公司	2,380,000.00	

## (3). 其他项目

√适用 □不适用

单位：元 币种：人民币

项目名称	关联方	期末账面余额	期初账面余额
预付款项	上海亨璞半导体技术有限公司	17,122,417.37	
预付款项	ABB（中国）有限公司	4,707,055.58	

7、 关联方承诺

适用 不适用

8、 其他

适用 不适用

十五、 股份支付

1、 各项权益工具

(1). 明细情况

适用 不适用

数量单位：股 金额单位：元 币种：人民币

授予对象类别	本期授予		本期行权		本期解锁		本期失效	
	数量	金额	数量	金额	数量	金额	数量	金额
143 名员工			46.83	5,380,996.80	98.18	11,357,438.40	5.99	688,308.45
奋发者一号			65.97	5,877,748.80	128.73	11,563,804.80	2.00	230,029.80
合计			112.80	11,258,745.60	226.90	22,921,243.20	7.99	918,338.25

(2). 期末发行在外的股票期权或其他权益工具

适用 不适用

2、 以权益结算的股份支付情况

适用 不适用

单位：元 币种：人民币

以权益结算的股份支付对象	员工
授予日权益工具公允价值的确定方法	授予日收盘价
授予日权益工具公允价值的重要参数	
可行权权益工具数量的确定依据	预计可以达到行权条件，被授予对象均可行权
本期估计与上期估计有重大差异的原因	
以权益结算的股份支付计入资本公积的累计金额	44,084,207.44

其他说明

无

3、 以现金结算的股份支付情况

适用 不适用

4、 本期股份支付费用

适用 不适用

单位：元 币种：人民币

授予对象类别	以权益结算的股份支付费用	以现金结算的股份支付费用
--------	--------------	--------------

管理人员	2,424,188.57	
销售人员	3,374,343.47	
生产人员	244,775.33	
研发人员	1,102,096.31	
合计	7,145,403.68	

其他说明

无

## 5、 股份支付的修改、终止情况

适用 不适用

2025年11月10日，公司召开第四届董事会第十一次会议，审议通过了《关于调整2022年限制性股票激励计划相关事项的议案》、《关于调整“奋发者一号”2023年限制性股票激励计划相关事项的议案》，将2022年限制性股票激励计划首次授予及预留授予的授予价格由11.64元/股调整为11.49元/股；将“奋发者一号”2023年限制性股票激励计划首次授予及预留授予的授予价格由9.06元/股调整为8.91元/股。

## 6、 其他

适用 不适用

## 十六、 承诺及或有事项

### 1、 重要承诺事项

适用 不适用

### 2、 或有事项

#### (1). 资产负债表日存在的重要或有事项

适用 不适用

#### (2). 公司没有需要披露的重要或有事项，也应予以说明：

适用 不适用

### 3、 其他

适用 不适用

## 十七、 资产负债表日后事项

### 1、 重要的非调整事项

适用 不适用

### 2、 利润分配情况

适用 不适用

**3、销售退回**

适用 不适用

**4、其他资产负债表日后事项说明**

适用 不适用

**十八、其他重要事项**

**1、前期会计差错更正**

详见“重要事项”的“公司对会计政策、会计估计变更或重大会计差错更正原因和影响的分析说明”

**2、重要债务重组**

适用 不适用

**3、资产置换**

**(1). 非货币性资产交换**

适用 不适用

**(2). 其他资产置换**

适用 不适用

**4、年金计划**

适用 不适用

**5、终止经营**

适用 不适用

**6、分部信息**

**(1). 报告分部的确定依据与会计政策**

适用 不适用

**(2). 报告分部的财务信息**

适用 不适用

**(3). 公司无报告分部的，或者不能披露各报告分部的资产总额和负债总额的，应说明原因**

适用 不适用

**(4). 其他说明**

适用 不适用

## 7、其他对投资者决策有影响的重要交易和事项

□适用 √不适用

## 8、其他

□适用 √不适用

## 十九、母公司财务报表主要项目注释

## 1、应收账款

## (1). 按账龄披露

√适用 □不适用

单位：元 币种：人民币

账龄	期末账面余额	期初账面余额
1年以内（含1年）	504,977,873.19	462,093,259.00
1至2年	118,719,532.21	165,685,390.49
2至3年	44,270,761.06	35,450,575.47
3年以上		
3至4年	19,667,622.64	24,859,457.86
4至5年	18,451,774.20	11,748,154.99
5年以上	17,281,113.98	10,234,864.74
合计	723,368,677.28	710,071,702.55

## (2). 按坏账计提方法分类披露

√适用 □不适用

单位：元 币种：人民币

类别	期末余额					期初余额				
	账面余额		坏账准备		账面价值	账面余额		坏账准备		账面价值
	金额	比例 (%)	金额	计提比例 (%)		金额	比例 (%)	金额	计提比例 (%)	
按单项计提坏账准备	6,248,888.21	0.86	6,248,888.21	100	6,248,888.21	6,248,888.21	0.88	6,248,888.21	100.00	
其中：										
单项计提	6,248,888.21	0.86	6,248,888.21	100	6,248,888.21	6,248,888.21	0.88	6,248,888.21	100.00	
按组合计提坏账准备	717,119,789.07	99.14	54,120,882.10	7.55	662,998,906.97	703,822,814.34	99.12	52,918,773.24	7.52	650,904,041.10
其中：										
账龄组合	512,033,180.07	70.78	54,120,882.10	10.57	457,912,297.97	665,456,428.50	93.72	52,918,773.24	7.95	612,537,655.26

其他组合	205,086,609.00	28.35			205,086,609.00	38,366,385.84	5.40			38,366,385.84
合计	723,368,677.28	/	60,369,770.31	/	662,998,906.97	710,071,702.55	/	59,167,661.45	/	650,904,041.10

按单项计提坏账准备:

√适用 □不适用

位: 元 币种: 人民币

名称	期末余额			
	账面余额	坏账准备	计提比例 (%)	计提理由
青岛国林实业股份有限公司	279,950.00	279,950.00	100.00	现与客户无业务往来, 无法取得联系
海南恒乾材料设备有限公司	4,327,472.21	4,327,472.21	100.00	公司处于破产边缘
南宁恒大城市建设有限公司	1,641,466.00	1,641,466.00	100.00	公司处于破产边缘
合计	6,248,888.21	6,248,888.21	100.00	/

按单项计提坏账准备的说明:

□适用 √不适用

按组合计提坏账准备:

√适用 □不适用

组合计提项目: 账龄组合

单位: 元 币种: 人民币

名称	期末余额		
	账面余额	坏账准备	计提比例 (%)
1年以内	299,891,264.19	5,997,825.28	2.00
1至2年	118,719,532.01	11,871,953.20	10.00
2至3年	44,270,761.06	8,854,152.21	20.00
3至4年	19,667,622.64	5,900,286.79	30.00
4至5年	15,974,671.10	7,987,335.55	50.00
5年以上	13,509,329.07	13,509,329.07	100.00
合计	512,033,180.07	54,120,882.10	

按组合计提坏账准备的说明:

□适用 √不适用

按预期信用损失一般模型计提坏账准备

□适用 √不适用

各阶段划分依据和坏账准备计提比例

无

对本期发生损失准备变动的应收账款账面余额显著变动的情况说明:

□适用 √不适用

**(3). 坏账准备的情况**

√适用 □不适用

单位：元 币种：人民币

类别	期初余额	本期变动金额				期末余额
		计提	收回或转回	转销或核销	其他变动	
应收账款坏账准备	59,167,661.45	2,404,354.66		1,202,245.80		60,369,770.31
合计	59,167,661.45	2,404,354.66		1,202,245.80		60,369,770.31

其中本期坏账准备收回或转回金额重要的：

适用 不适用

其他说明

无

**(4). 本期实际核销的应收账款情况**适用 不适用

单位：元 币种：人民币

项目	核销金额
实际核销的应收账款	1,202,245.80

其中重要的应收账款核销情况

适用 不适用**(5). 按欠款方归集的期末余额前五名的应收账款和合同资产情况**适用 不适用

单位：元 币种：人民币

单位名称	应收账款期末余额	合同资产期末余额	应收账款和合同资产期末余额	占应收账款和合同资产期末余额合计数的比例(%)	坏账准备期末余额
华为技术有限公司	112,739,391.54		112,739,391.54	15.59	3,045,782.52
云南建投安装股份有限公司	22,463,649.32		22,463,649.32	3.11	3,999,800.91
ABB(中国)有限公司	21,324,487.14		21,324,487.14	2.95	426,489.74
中联重科股份有限公司	19,846,062.44		19,846,062.44	2.74	1,765,694.19
东方电气风电股份有限公司	18,441,813.58		18,441,813.58	2.55	368,836.28
合计	194,815,404.02		194,815,404.02	26.94	9,606,603.64

其他说明

无

其他说明：

适用 不适用

无

## 2、其他应收款

项目列示

适用 不适用

单位：元 币种：人民币

项目	期末余额	期初余额
应收利息		
应收股利		
其他应收款	364,228,025.83	299,085,148.57
合计	364,228,025.83	299,085,148.57

其他说明：

适用 不适用

### 应收利息

#### (1). 应收利息分类

适用 不适用

#### (2). 重要逾期利息

适用 不适用

#### (3). 按坏账计提方法分类披露

适用 不适用

按单项计提坏账准备：

适用 不适用

按单项计提坏账准备的说明：

适用 不适用

按组合计提坏账准备：

适用 不适用

按预期信用损失一般模型计提坏账准备

适用 不适用

各阶段划分依据和坏账准备计提比例

无

对本期发生损失准备变动的应收利息账面余额显著变动的情况说明：

适用 不适用

**(4). 坏账准备的情况**

适用 不适用

其中本期坏账准备收回或转回金额重要的：

适用 不适用

其他说明：

无

**(5). 本期实际核销的应收利息情况**

适用 不适用

其中重要的应收利息核销情况

适用 不适用

核销说明：

适用 不适用

无

其他说明：

适用 不适用

**应收股利**

**(1). 应收股利**

适用 不适用

**(2). 重要的账龄超过 1 年的应收股利**

适用 不适用

**(3). 按坏账计提方法分类披露**

适用 不适用

按单项计提坏账准备：

适用 不适用

按单项计提坏账准备的说明：

适用 不适用

按组合计提坏账准备：

适用 不适用

按预期信用损失一般模型计提坏账准备

适用 不适用

各阶段划分依据和坏账准备计提比例

无

对本期发生损失准备变动的应收股利账面余额显著变动的情况说明：

适用 不适用

#### (4). 坏账准备的情况

适用 不适用

其中本期坏账准备收回或转回金额重要的：

适用 不适用

其他说明：

无

#### (5). 本期实际核销的应收股利情况

适用 不适用

其中重要的应收股利核销情况

适用 不适用

核销说明：

适用 不适用

其他说明：

适用 不适用

#### 其他应收款

##### (1). 按账龄披露

适用 不适用

单位：元 币种：人民币

账龄	期末账面余额	期初账面余额
1年以内（含1年）	362,847,121.27	297,065,934.61
1至2年	835,300.50	2,078,053.95
2至3年	885,642.00	152,899.00
3年以上	11,300.00	78,417.00
3至4年	65,007.00	124,942.00
4至5年	319,711.83	323,392.83
5年以上	362,847,121.27	297,065,934.61
减：坏账准备	-736,056.77	-738,490.82
合计	364,228,025.83	299,085,148.57

##### (2). 按款项性质分类情况

适用 不适用

单位：元 币种：人民币

款项性质	期末账面余额	期初账面余额
备用金和个人往来	493,132.59	338,311.43
押金保证金	6,566,591.67	6,196,672.89

其他	1,046,886.94	758,555.01
合并范围内的单位往来	356,857,471.40	292,530,100.06
减：坏账准备	-736,056.77	-738,490.82
合计	364,228,025.83	299,085,148.57

**(3). 坏账准备计提情况**

√适用 □不适用

单位：元 币种：人民币

坏账准备	第一阶段	第二阶段	第三阶段	合计
	未来12个月预期信用损失	整个存续期预期信用损失(未发生信用减值)	整个存续期预期信用损失(已发生信用减值)	
2025年1月1日余额	90,716.69	324,381.30	323,392.83	738,490.82
2025年1月1日余额在本期				
—转入第二阶段				
—转入第三阶段				
—转回第二阶段				
—转回第一阶段				
本期计提	6,490,911.35			6,490,911.35
本期转回	30,923.69	27,829.36	3,681.00	62,434.05
本期转销				
本期核销	6,430,911.35			6,430,911.35
其他变动				
2025年12月31日余额	119,793.00	296,551.94	319,711.83	736,056.77

各阶段划分依据和坏账准备计提比例  
无

对本期发生损失准备变动的其他应收款账面余额显著变动的情况说明：

□适用 √不适用

本期坏账准备计提金额以及评估金融工具的信用风险是否显著增加的采用依据：

□适用 √不适用

**(4). 坏账准备的情况**

√适用 □不适用

单位：元 币种：人民币

类别	期初余额	本期变动金额				期末余额
		计提	收回或转回	转销或核销	其他变动	
其他应收款 坏账准备	738,490.82	6,490,911.35	62,434.05	6,430,911.35		736,056.77
合计	738,490.82	6,490,911.35	62,434.05	6,430,911.35		736,056.77

其中本期坏账准备转回或收回金额重要的：

适用 不适用

其他说明

无

#### (5). 本期实际核销的其他应收款情况

适用 不适用

单位：元 币种：人民币

项目	核销金额
实际核销的其他应收款	6,430,911.35

其中重要的其他应收款核销情况：

适用 不适用

单位：元 币种：人民币

单位名称	其他应收款性质	核销金额	核销原因	履行的核销程序	款项是否由关联交易产生
西屋智慧家（江苏）科技有限公司	合并范围内的单位往来	6,430,911.35	公司注销	内部审批	否
合计	/	6,430,911.35	/	/	/

其他应收款核销说明：

适用 不适用

#### (6). 按欠款方归集的期末余额前五名的其他应收款情况

适用 不适用

单位：元 币种：人民币

单位名称	期末余额	占其他应收款期末余额合计数的比例(%)	款项的性质	账龄	坏账准备期末余额
江苏威腾能源科技有限公司	115,975,220.61	31.78	借款	1年以内	
中民光扶（宁夏）综合能源服务有限公司	103,576,250.54	28.38	借款	2年以内	
威腾智慧能源（江苏）有限公司	43,000,000.00	11.78	借款	3年以内	
江苏威腾新材料科技有限公司	30,000,000.00	8.22	借款	4年以内	
西屋能源科技(江苏)有限公司	28,600,000.25	7.84	借款	5年以内	
合计	321,151,471.40	88.00	/	/	

#### (7). 因资金集中管理而列报于其他应收款

适用 不适用

其他说明：

□适用 √不适用

**3、长期股权投资**

√适用 □不适用

单位：元 币种：人民币

项目	期末余额			期初余额		
	账面余额	减值准备	账面价值	账面余额	减值准备	账面价值
对子公司投资	740,950,423.52		740,950,423.52	403,889,126.35		403,889,126.35
对联营、合营企业投资	10,204,114.22		10,204,114.22	9,219,151.34		9,219,151.34
合计	751,154,537.74		751,154,537.74	413,108,277.69		413,108,277.69

**(1). 对子公司投资**

√适用 □不适用

单位：元 币种：人民币

被投资单位	期初余额（账面价值）	减值准备期初余额	本期增减变动				期末余额（账面价值）	减值准备期末余额
			追加投资	减少投资	计提减值准备	其他		
江苏威腾电力科技有限公司	39,592,310.14					73,967.45	39,666,277.59	
江苏威腾新材料科技有限公司	35,766,958.70					374,316.08	36,141,274.78	
上海威腾数智电气有限公司	10,000,000.00					28,463.54	10,028,463.54	
威腾电气（国际）有限公司	21,211,005.51		3,238,845.00				24,449,850.51	
江苏威腾电气成套有限公司	81,557,402.55					1,197,090.79	82,754,493.34	
江苏威腾能源科技有限公司	101,894,374.42		250,000,000.00			309,957.37	352,204,331.79	
江苏威腾变压器有限公司	30,424,164.68					30,823.32	30,454,988.00	
西屋母线（江苏）有限公司	3,170,877.81					7,777.64	3,178,655.45	
西屋开关设备（江苏）有限公司	10,651,009.73					341,099.92	10,992,109.65	

西屋能源科技（江苏）有限公司	2,676,064.15						94,059.62	2,770,123.77	
威腾电气集团电力工程有限公司	50,533,376.49						73,143.26	50,606,519.75	
威腾智慧能源（江苏）有限公司	16,056,711.66		9,000,000.00				211,782.77	25,268,494.43	
西屋智慧家（江苏）科技有限公司	49,122.66						49,122.66	-	
河南威腾电力工程有限公司	179,498.62						18,546.56	198,045.18	
威腾数智（广东）科技有限公司			700,000.00				18,571.55	718,571.55	
威腾电气集团营销管理（江苏）有限公司			14,500,000.00				290,306.56	14,790,306.56	
江苏威璞光电设备有限公司			15,300,000.00					15,300,000.00	
江苏威腾ABB母线有限公司			40,800,000.00				423,380.26	41,223,380.26	
甘肃威腾能源科技有限公司	126,249.23						78,288.14	204,537.37	
合计	403,889,126.35		333,538,845.00				3,522,452.17	740,950,423.52	

## (2). 对联营、合营企业投资

√适用 □不适用

单位：元 币种：人民币

投资单位	期初余额 (账面价值)	本期增减变动							期末余额 (账面价值)	减值准备 期末余额
		追加投资	减少投资	权益法下确认的投	其他综合收益调整	其他权益变动	宣告发放现金股利	计提减值准备		

				资损 益			或利 润				
一、合营企业											
小计											
二、联营企业											
杭州 长昊 新能 实业 有限 公司	9,219, 151.3 4			- 1,015, 037.1 2						8,204, 114.2 2	
源正 (北 京) 能源 有限 公司		2,000, 000.0 0								2,000, 000.0 0	
小计	9,219, 151.3 4	2,000, 000.0 0		- 1,015, 037.1 2						10,20 4,114. 22	
合计	9,219, 151.3 4	2,000, 000.0 0		- 1,015, 037.1 2						10,20 4,114. 22	

## (3). 长期股权投资的减值测试情况

□适用 √不适用

其他说明：

无

## 4、营业收入和营业成本

## (1). 营业收入和营业成本情况

√适用 □不适用

单位：元 币种：人民币

项目	本期发生额		上期发生额	
	收入	成本	收入	成本
主营业务	953,506,009.70	772,101,364.64	1,035,493,696.23	808,963,863.77
其他业务	145,571,024.54	123,210,056.54	75,691,838.47	59,804,419.33
合计	1,099,077,034.24	895,311,421.18	1,111,185,534.70	868,768,283.10

## (2). 营业收入、营业成本的分解信息

√适用 □不适用

单位：元 币种：人民币

合同分类	合计		合计	
	营业收入	营业成本	营业收入	营业成本
商品类型				
配电设备-高低压母线	951,717,284.57	770,373,454.46	951,717,284.57	770,373,454.46

配电设备-中低压成套设备	1,178,105.66	899,429.81	1,178,105.66	899,429.81
储能系统-储能系统	610,619.47	828,480.37	610,619.47	828,480.37
其他业务收入-废品	37,863,138.81	32,810,471.06	37,863,138.81	32,810,471.06
其他业务收入-材料	86,053,632.96	85,650,199.36	86,053,632.96	85,650,199.36
其他业务收入-其他	21,654,252.77	4,749,386.12	21,654,252.77	4,749,386.12
按经营地区分类				
市场或客户类型				
合同类型				
按商品转让的时间分类				
按合同期限分类				
按销售渠道分类				
合计	1,099,077,034.24	895,311,421.18	1,099,077,034.24	895,311,421.18

其他说明

适用 不适用

### (3). 履约义务的说明

适用 不适用

### (4). 分摊至剩余履约义务的说明

适用 不适用

本报告期末已签订合同、但尚未履行或尚未履行完毕的履约义务所对应的收入金额为326,302,100.00元，其中：

283,289,000.00元预计将于2026年度确认收入

43,013,100.00元预计将于2027年度确认收入

0元预计将于2028年度确认收入

### (5). 重大合同变更或重大交易价格调整

适用 不适用

其他说明：

无

## 5、投资收益

适用 不适用

单位：元 币种：人民币

项目	本期发生额	上期发生额
成本法核算的长期股权投资收益		
权益法核算的长期股权投资收益	-1,015,037.12	-9,383,608.43
处置长期股权投资产生的投资收益	-50,482.57	
交易性金融资产在持有期间的投资收益		
其他权益工具投资在持有期间取得的股利收入		
债权投资在持有期间取得的利息收入		
其他债权投资在持有期间取得的利息收入		
处置交易性金融资产取得的投资收益		
处置其他权益工具投资取得的投资收益		

处置债权投资取得的投资收益		
处置其他债权投资取得的投资收益		
债务重组收益		
套期无效部分利得或损失	2,573,658.45	-98,359.96
应收款项融资贴现损失	-182,433.86	-1,475,281.17
理财产品收益	2,037,843.81	
合计	3,363,548.71	-10,957,249.56

其他说明：

无

## 6、其他

适用 不适用

## 二十、补充资料

### 1、当期非经常性损益明细表

适用 不适用

单位：元 币种：人民币

项目	金额	说明
非流动性资产处置损益，包括已计提资产减值准备的冲销部分	-6,493,502.64	
计入当期损益的政府补助，但与公司正常经营业务密切相关、符合国家政策规定、按照确定的标准享有、对公司损益产生持续影响的政府补助除外	4,741,828.00	
除同公司正常经营业务相关的有效套期保值业务外，非金融企业持有金融资产和金融负债产生的公允价值变动损益以及处置金融资产和金融负债产生的损益	5,258,277.57	
计入当期损益的对非金融企业收取的资金占用费		
委托他人投资或管理资产的损益		
对外委托贷款取得的损益		
因不可抗力因素，如遭受自然灾害而产生的各项资产损失		
单独进行减值测试的应收款项减值准备转回		
企业取得子公司、联营企业及合营企业的投资成本小于取得投资时应享有被投资单位可辨认净资产公允价值产生的收益		
同一控制下企业合并产生的子公司期初至合并日的当期净损益		
非货币性资产交换损益		
债务重组损益		
企业因相关经营活动不再持续而发生的一次性费用，如安置职工的支出等		
因税收、会计等法律、法规的调整对当期损益产生的一次性影响		
因取消、修改股权激励计划一次性确认的股份支付费用		
对于现金结算的股份支付，在可行权日之后，应付职工薪酬的公允价值变动产生的损益		
采用公允价值模式进行后续计量的投资性房地产公允价值变动产生的损益		
交易价格显失公允的交易产生的收益		
与公司正常经营业务无关的或有事项产生的损益		
受托经营取得的托管费收入		
除上述各项之外的其他营业外收入和支出	-3,097,977.52	
其他符合非经常性损益定义的损益项目	120,587.92	代扣代缴个

		人所得税手续费返还
减：所得税影响额	168,120.21	
少数股东权益影响额（税后）	-1,391,986.69	
合计	1,753,079.81	

对公司将《公开发行证券的公司信息披露解释性公告第1号——非经常性损益》未列举的项目认定为非经常性损益项目且金额重大的，以及将《公开发行证券的公司信息披露解释性公告第1号——非经常性损益》中列举的非经常性损益项目界定为经常性损益的项目，应说明原因。

适用 不适用

其他说明

适用 不适用

## 2、净资产收益率及每股收益

适用 不适用

报告期利润	加权平均净资产收益率（%）	每股收益	
		基本每股收益	稀释每股收益
归属于公司普通股股东的净利润	1.79	0.16	0.16
扣除非经常性损益后归属于公司普通股股东的净利润	1.68	0.15	0.15

## 3、境内外会计准则下会计数据差异

适用 不适用

## 4、其他

适用 不适用

董事长：蒋文功

董事会批准报送日期：2026年4月27日

## 修订信息

适用 不适用