

上海盛普流体设备股份有限公司

已审财务报表

2024年度和2025年度



目 录

	页	次
审计报告	1	- 7
已审财务报表		
合并资产负债表	8	- 9
合并利润表		10
合并股东权益变动表	11	- 12
合并现金流量表	13	- 14
公司资产负债表	15	- 16
公司利润表		17
公司股东权益变动表	18	- 19
公司现金流量表	20	- 21
财务报表附注	22	- 101
补充资料		
1. 非经常性损益明细表		1
2. 净资产收益率		1





Ernst & Young Hua Ming LLP
Level 17, Ernst & Young Tower
Oriental Plaza, 1 East Chang An Avenue
Dongcheng District
Beijing, China 100738

安永华明会计师事务所（特殊普通合伙）
中国北京市东城区东长安街1号
东方广场安永大楼17层
邮政编码：100738

Tel 电话：+86 10 5815 3000
Fax 传真：+86 10 8518 8298
ey.com

审计报告

安永华明（2026）审字第70065817_B01号
上海盛普流体设备股份有限公司

上海盛普流体设备股份有限公司全体股东：

一、 审计意见

我们审计了上海盛普流体设备股份有限公司的财务报表，包括2025年12月31日和2024年12月31日的合并及公司资产负债表，2025年度和2024年度的合并及公司利润表、股东权益变动表和现金流量表以及相关财务报表附注。

我们认为，后附的上海盛普流体设备股份有限公司的财务报表在所有重大方面按照企业会计准则的规定编制，公允反映了上海盛普流体设备股份有限公司2025年12月31日和2024年12月31日的合并及公司财务状况以及2025年度和2024年度的合并及公司经营成果和现金流量。

二、 形成审计意见的基础

我们按照中国注册会计师审计准则的规定执行了审计工作。审计报告的“注册会计师对财务报表审计的责任”部分进一步阐述了我们在这些准则下的责任。按照《中国注册会计师独立性准则第1号——财务报表审计和审阅业务对独立性的要求》和中国注册会计师职业道德守则，我们独立于上海盛普流体设备股份有限公司，并履行了职业道德方面的其他责任。我们相信，我们获取的审计证据是充分、适当的，为发表审计意见提供了基础。

三、 关键审计事项

关键审计事项是我们根据职业判断，认为对2025年度和2024年度财务报表审计最为重要的事项。这些事项的应对以对财务报表整体进行审计并形成审计意见为背景，我们不对这些事项单独发表意见。我们对下述每一事项在审计中是如何应对的描述也以此为背景。

我们已经履行了本报告“注册会计师对财务报表审计的责任”部分阐述的责任，包括与这些关键审计事项相关的责任。相应地，我们的审计工作包括执行为应对评估的财务报表重大错报风险而设计的审计程序。我们执行审计程序的结果，包括应对下述关键审计事项所执行的程序，为财务报表整体发表审计意见提供了基础。



审计报告（续）

安永华明（2026）审字第70065817_B01号
上海盛普流体设备股份有限公司

三、关键审计事项（续）

关键审计事项：	该事项在审计中是如何应对：
收入确认 2025年度以及2024年度，上海盛普流体设备股份有限公司合并财务报表中的主营业务收入分别为人民币3.38亿元及人民币3.51亿元，公司财务报表中的主营业务收入分别为人民币3.04亿元及人民币3.14亿元。我们将收入确认作为关键审计事项，是由于收入金额对合并及公司财务报表的重要性。 收入确认的披露参见财务报表附注三、19、附注五、34及附注十五、4。	我们的审计程序包括： （1）与管理层讨论了收入确认的相关政策； （2）了解、评价并测试与销售收入相关的内部控制； （3）选取样本检查销售合同，识别与商品控制权转移相关的合同条款与条件； （4）选取销售收入交易样本，核对销售合同、发票、送货单/发货单、客户验收单，进行函证程序； （5）就资产负债表日前后的销售交易执行截止性程序； （6）对收入执行分析性程序，包含收入、成本及毛利率的波动分析等； （7）选取样本，对客户执行走访程序； （8）检查收入的相关披露。



审计报告（续）

安永华明（2026）审字第70065817_B01号
上海盛普流体设备股份有限公司

三、关键审计事项（续）

关键审计事项：	该事项在审计中是如何应对：
<p>存货及其跌价准备</p> <p>于 2025 年 12 月 31 日及 2024 年 12 月 31 日，上海盛普流体设备股份有限公司合并财务报表中的存货账面价值分别为人民币 4.14 亿元及人民币 4.11 亿元，公司财务报表中的存货账面价值分别为人民币 3.37 亿元及人民币 4.16 亿元。存货主要包括原材料、在产品、库存商品、周转材料及发出商品等。</p> <p>我们将存货及其减值准备识别为关键审计事项，是由于存货账面价值占资产总额比重较大，存货跌价准备的计提涉及管理层的重大判断。</p> <p>存货相关的会计政策和信息披露在财务报表附注三、9、附注五、8。</p>	<p>我们的审计程序包括：</p> <p>（1）与管理层了解并讨论了存货管理的相关政策；</p> <p>（2）对存货盘点实施了现场监盘程序，关注期末存货现状；</p> <p>（3）获取并评价公司计提存货跌价准备的相关假设和方法，复核可变现净值确认依据，评估其合理性；</p> <p>（4）选取样本检查发出商品对应销售合同、预收合同款、发货记录，运输单等支持性文件，验证发出商品合同是否正常执行以及是否存在减值可能；</p> <p>（5）选取样本对发出商品进行函证程序；</p> <p>（6）检查存货的相关披露。</p>



审计报告（续）

安永华明（2026）审字第70065817_B01号
上海盛普流体设备股份有限公司

四、管理层和治理层对财务报表的责任

管理层负责按照企业会计准则的规定编制财务报表，使其实现公允反映，并设计、执行和维护必要的内部控制，以使财务报表不存在由于舞弊或错误导致的重大错报。

在编制财务报表时，管理层负责评估上海盛普流体设备股份有限公司的持续经营能力，披露与持续经营相关的事项（如适用），并运用持续经营假设，除非计划进行清算、终止运营或别无其他现实的选择。

治理层负责监督上海盛普流体设备股份有限公司的财务报告过程。

五、注册会计师对财务报表审计的责任

我们的目标是对财务报表整体是否不存在由于舞弊或错误导致的重大错报获取合理保证，并出具包含审计意见的审计报告。合理保证是高水平的保证，但并不能保证按照审计准则执行的审计在某一重大错报存在时总能发现。错报可能由于舞弊或错误导致，如果合理预期错报单独或汇总起来可能影响财务报表使用者依据财务报表作出的经济决策，则通常认为错报是重大的。



审计报告（续）

安永华明（2026）审字第70065817_B01号
上海盛普流体设备股份有限公司

五、注册会计师对财务报表审计的责任（续）

在按照审计准则执行审计工作的过程中，我们运用职业判断，并保持职业怀疑。同时，我们也执行以下工作：

- （1）识别和评估由于舞弊或错误导致的财务报表重大错报风险，设计和实施审计程序以应对这些风险，并获取充分、适当的审计证据，作为发表审计意见的基础。由于舞弊可能涉及串通、伪造、故意遗漏、虚假陈述或凌驾于内部控制之上，未能发现由于舞弊导致的重大错报的风险高于未能发现由于错误导致的重大错报的风险。
- （2）了解与审计相关的内部控制，以设计恰当的审计程序，但目的并非对内部控制的有效性发表意见。
- （3）评价管理层选用会计政策的恰当性和作出会计估计及相关披露的合理性。
- （4）对管理层使用持续经营假设的恰当性得出结论。同时，根据获取的审计证据，就可能导致对上海盛普流体设备股份有限公司持续经营能力产生重大疑虑的事项或情况是否存在重大不确定性得出结论。如果我们得出结论认为存在重大不确定性，审计准则要求我们在审计报告中提请报表使用者注意财务报表中的相关披露；如果披露不充分，我们应当发表非无保留意见。我们的结论基于截至审计报告日可获得的信息。然而，未来的事项或情况可能导致上海盛普流体设备股份有限公司不能持续经营。
- （5）评价财务报表的总体列报（包括披露）、结构和内容，并评价财务报表是否公允反映相关交易和事项。
- （6）就上海盛普流体设备股份有限公司中实体或业务活动的财务信息获取充分、适当的审计证据，以对财务报表发表审计意见。我们负责指导、监督和执行集团审计，并对审计意见承担全部责任。



审计报告（续）

安永华明（2026）审字第70065817_B01号
上海盛普流体设备股份有限公司

五、注册会计师对财务报表审计的责任（续）

我们与治理层就计划的审计范围、时间安排和重大审计发现等事项进行沟通，包括沟通我们在审计中识别出的值得关注的内部控制缺陷。

我们还就已遵守与独立性相关的职业道德要求向治理层提供声明，并与治理层沟通可能被合理认为影响我们独立性的所有关系和其他事项，以及相关的防范措施（如适用）。


从与治理层沟通过的事项中，我们确定哪些事项对2025年度和2024年度财务报表审计最为重要，因而构成关键审计事项。我们在审计报告中描述这些事项，除非法律法规禁止公开披露这些事项，或在极少数情形下，如果合理预期在审计报告中沟通某事项造成的负面后果超过在公众利益方面产生的益处，我们确定不应在审计报告中沟通该事项。



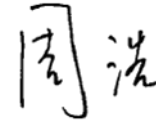
审计报告（续）

安永华明（2026）审字第70065817_B01号
上海盛普流体设备股份有限公司

（本页无正文）



中国注册会计师：鲍小刚
（项目合伙人）



中国注册会计师：周 浩

中国 北京

2026 年 5 月 18 日



上海盛普流体设备股份有限公司
合并资产负债表
2024年12月31日和2025年12月31日

人民币元

资产	附注五	2025年12月31日	2024年12月31日
流动资产			
货币资金	1	45,510,767.79	73,908,613.70
交易性金融资产	2	65,000,000.00	25,000,000.00
应收票据	3	48,524,806.37	49,387,236.85
应收账款	4	121,946,867.47	158,362,912.92
应收款项融资	5	71,518,624.18	42,344,386.46
预付款项	6	3,761,692.38	4,565,882.78
其他应收款	7	3,502,113.08	3,764,856.90
存货	8	413,688,150.66	411,042,719.85
合同资产	9	28,769,525.62	25,542,673.96
其他流动资产	10	20,720,076.25	37,017,581.59
流动资产合计		822,942,623.80	830,936,865.01
非流动资产			
固定资产	11	130,099,128.85	137,784,873.60
在建工程	12	-	208,721.29
使用权资产	13	261,561.95	1,431,711.32
无形资产	14	17,922,235.01	19,347,816.65
长期待摊费用	15	95,870.10	283,574.16
递延所得税资产	16	9,822,806.89	9,027,462.22
其他非流动资产	18	198,486.73	-
非流动资产合计		158,400,089.53	168,084,159.24
资产总计		981,342,713.33	999,021,024.25

本财务报表由以下人士签署：

法定代表人：



主管会计工作负责人：



会计机构负责人：



后附财务报表附注为本财务报表的组成部分



上海盛普流体设备股份有限公司
合并资产负债表(续)
2024年12月31日和2025年12月31日

人民币元


负债和股东权益	附注五	2025年12月31日	2024年12月31日
流动负债			
短期借款	19	20,011,972.22	38,139,438.33
应付票据	20	1,400,000.00	-
应付账款	21	84,184,603.61	88,570,278.30
合同负债	22	366,714,664.87	333,785,705.23
应付职工薪酬	23	8,275,759.73	7,494,552.48
应交税费	24	9,523,817.78	13,741,418.96
其他应付款	25	1,431,875.66	4,064,904.58
一年内到期的非流动负债	26	279,651.82	1,219,375.54
其他流动负债	27	19,656,431.14	20,030,993.48
流动负债合计		511,478,776.83	507,046,666.90
非流动负债			
租赁负债	28	-	279,651.78
递延所得税负债	16	120,748.72	115,872.61
非流动负债合计		120,748.72	395,524.39
负债合计		511,599,525.55	507,442,191.29
股东权益			
股本	29	43,955,546.00	46,892,573.00
资本公积	30	146,459,352.59	187,880,681.59
专项储备	31	6,355,055.80	4,342,935.35
盈余公积	32	24,082,880.10	24,082,880.10
未分配利润	33	243,193,867.81	221,416,266.29
归属于母公司股东权益合计		464,046,702.30	484,615,336.33
少数股东权益		5,696,485.48	6,963,496.63
股东权益合计		469,743,187.78	491,578,832.96
负债和股东权益总计		981,342,713.33	999,021,024.25

本财务报表由以下人士签署：

法定代表人：



主管会计工作负责人：



会计机构负责人：



后附财务报表附注为本财务报表的组成部分




上海盛普流体设备股份有限公司
合并利润表
2024年度和2025年度

人民币元

	附注五	2025年	2024年
营业收入	34	338,179,569.19	351,023,840.64
减：营业成本	34	213,697,564.74	212,297,499.56
税金及附加	35	4,254,623.19	2,153,369.15
销售费用	36	17,364,690.37	16,418,751.48
管理费用	37	19,512,142.47	27,392,800.56
研发费用	38	18,855,573.69	18,962,881.50
财务费用	39	63,488.21	(424,907.04)
其中：利息费用		600,675.97	604,306.97
利息收入		535,560.83	1,173,619.54
加：其他收益	40	2,131,930.01	8,220,573.03
投资收益	41	631,397.76	85,533.70
信用减值损失	42	(7,475,311.05)	(950,099.41)
资产减值损失	43	(1,897,737.69)	(4,308,611.35)
营业利润		57,821,765.55	77,270,841.40
加：营业外收入	44	72,198.50	7,987.52
减：营业外支出	45	426,847.86	386,158.89
利润总额		57,467,116.19	76,892,670.03
减：所得税费用	46	6,289,672.78	8,812,737.32
净利润		51,177,443.41	68,079,932.71
按经营持续性分类			
持续经营净利润		51,177,443.41	68,079,932.71
按所有权归属分类			
归属于母公司股东的净利润		52,546,483.72	67,548,151.19
少数股东损益		(1,369,040.31)	531,781.52
综合收益总额		51,177,443.41	68,079,932.71
其中：			
归属于母公司股东的综合收益总额		52,546,483.72	67,548,151.19
归属于少数股东的综合收益总额		(1,369,040.31)	531,781.52

本财务报表由以下人士签署：

法定代表人：



主管会计工作负责人：



会计机构负责人：



后附财务报表附注为本财务报表的组成部分



上海盛普流体设备股份有限公司
合并股东权益变动表
2024年度和2025年度

人民币元

2025年度

	归属于母公司股东权益						少数股东权益	股东权益合计
	股本	资本公积	专项储备	盈余公积	未分配利润	小计		
一、上年年末及本年初余额	46,892,573.00	187,880,681.59	4,342,935.35	24,082,880.10	221,416,266.29	484,615,336.33	6,963,496.63	491,578,832.96
二、本年增减变动金额								
(一) 综合收益总额	-	-	-	-	52,546,483.72	52,546,483.72	(1,369,040.31)	51,177,443.41
(二) 股东投入和减少资本								
1. 回购并注销股份	(2,937,027.00)	(41,421,329.00)	-	-	-	(44,358,356.00)	-	(44,358,356.00)
(三) 利润分配								
1. 对股东的分配	-	-	-	-	(30,768,882.20)	(30,768,882.20)	-	(30,768,882.20)
(四) 专项储备								
1. 本年提取	-	-	2,049,103.18	-	-	2,049,103.18	102,029.16	2,151,132.34
2. 本年使用	-	-	(36,982.73)	-	-	(36,982.73)	-	(36,982.73)
三、本年年末余额	43,955,546.00	146,459,352.59	6,355,055.80	24,082,880.10	243,193,867.81	464,046,702.30	5,696,485.48	469,743,187.78

本财务报表由以下人士签署：

法定代表人：



主管会计工作负责人：



会计机构负责人：



后附财务报表附注为本财务报表的组成部分



上海盛普流体设备股份有限公司
合并股东权益变动表（续）
2024年度和2025年度

人民币元

2024年度

	归属于母公司股东权益						少数股东权益	股东权益合计
	股本	资本公积	专项储备	盈余公积	未分配利润	小计		
一、上年年末及本年初余额	46,892,573.00	187,976,957.29	2,113,594.16	18,550,990.80	159,400,004.40	414,934,119.65	6,648,204.30	421,582,323.95
二、本年增减变动金额								
（一）综合收益总额	-	-	-	-	67,548,151.19	67,548,151.19	531,781.52	68,079,932.71
（二）股东投入和减少资本								
1. 其他	-	(96,275.70)	-	-	-	(96,275.70)	(403,724.30)	(500,000.00)
（三）利润分配								
1. 提取盈余公积	-	-	-	5,531,889.30	(5,531,889.30)	-	-	-
（四）专项储备								
1. 本年提取	-	-	2,337,601.40	-	-	2,337,601.40	187,235.11	2,524,836.51
2. 本年使用	-	-	(108,260.21)	-	-	(108,260.21)	-	(108,260.21)
三、本年年末余额	46,892,573.00	187,880,681.59	4,342,935.35	24,082,880.10	221,416,266.29	484,615,336.33	6,963,496.63	491,578,832.96

本财务报表由以下人士签署：

法定代表人：



主管会计工作负责人：



会计机构负责人：



后附财务报表附注为本财务报表的组成部分



上海盛普流体设备股份有限公司
合并现金流量表
2024年度和2025年度

人民币元

	附注五	2025年	2024年
一、经营活动产生的现金流量：			
销售商品、提供劳务收到的现金		268,923,708.99	232,262,006.69
收到其他与经营活动有关的现金	47	4,873,424.76	9,183,521.39
经营活动现金流入小计		273,797,133.75	241,445,528.08
购买商品、接受劳务支付的现金		92,432,017.98	91,900,859.30
支付给职工以及为职工支付的现金		51,749,994.94	60,429,323.15
支付的各项税费		42,861,963.99	32,828,646.50
支付其他与经营活动有关的现金	47	16,552,476.50	21,417,700.43
经营活动现金流出小计		203,596,453.41	206,576,529.38
经营活动产生的现金流量净额	48	70,200,680.34	34,868,998.70
二、投资活动产生的现金流量：			
收回投资收到的现金		399,500,000.00	39,000,000.00
取得投资收益收到的现金		631,397.76	85,533.70
处置固定资产、无形资产和其他长期资产收回的现金净额		130,049.27	26,322.05
投资活动现金流入小计		400,261,447.03	39,111,855.75
购建固定资产、无形资产和其他长期资产支付的现金		1,458,970.20	18,380,435.82
投资支付的现金		439,500,000.00	64,000,000.00
投资活动现金流出小计		440,958,970.20	82,380,435.82
投资活动产生的现金流量净额		(40,697,523.17)	(43,268,580.07)

本财务报表由以下人士签署：

法定代表人：



主管会计工作负责人：



会计机构负责人：



后附财务报表附注为本财务报表的组成部分




上海盛普流体设备股份有限公司
合并现金流量表(续)
2024年度和2025年度

人民币元

	附注五	2025年	2024年
三、筹资活动产生的现金流量：			
取得借款收到的现金		20,000,000.00	40,007,399.12
筹资活动现金流入小计		20,000,000.00	40,007,399.12
偿还债务支付的现金		37,900,000.00	10,000,000.00
分配股利、利润或偿付利息支付的现金		31,348,311.62	485,809.99
支付其他与筹资活动有关的现金	47	8,616,264.16	39,250,468.21
筹资活动现金流出小计		77,864,575.78	49,736,278.20
筹资活动产生的现金流量净额		(57,864,575.78)	(9,728,879.08)
四、汇率变动对现金及现金等价物的影响		(32,345.49)	1,001.07
五、现金及现金等价物净增加额		(28,393,764.10)	(18,127,459.38)
加：年初现金及现金等价物余额		73,903,731.89	92,031,191.27
六、年末现金及现金等价物余额	48	45,509,967.79	73,903,731.89

本财务报表由以下人士签署：

法定代表人：



主管会计工作负责人：



会计机构负责人：



后附财务报表附注为本财务报表的组成部分



上海盛普流体设备股份有限公司

资产负债表


2024年12月31日和2025年12月31日

人民币元


资产	附注十五	2025年12月31日	2024年12月31日
流动资产			
货币资金		29,804,794.28	50,504,545.77
交易性金融资产		45,000,000.00	10,000,000.00
应收票据		28,360,332.36	35,986,573.92
应收账款	1	114,681,424.73	167,144,735.20
应收款项融资		31,162,075.72	10,098,134.73
预付款项		2,471,728.38	5,450,891.34
其他应收款	2	11,832,022.61	18,937,642.52
存货		336,982,770.76	415,695,032.54
合同资产		20,653,995.03	19,827,748.75
其他流动资产		-	37,000,000.00
流动资产合计		620,949,143.87	770,645,304.77
非流动资产			
长期股权投资	3	42,300,000.00	45,318,570.55
固定资产		10,023,135.26	11,134,976.13
使用权资产		-	123,901.68
无形资产		697,929.62	818,147.90
长期待摊费用		83,387.26	203,875.75
递延所得税资产		5,470,665.19	5,014,807.56
非流动资产合计		58,575,117.33	62,614,279.57
资产总计		679,524,261.20	833,259,584.34

本财务报表由以下人士签署：

法定代表人：



主管会计工作负责人：



会计机构负责人：



后附财务报表附注为本财务报表的组成部分



上海盛普流体设备股份有限公司
资产负债表（续）
2024年12月31日和2025年12月31日

人民币元

负债和股东权益	2025年12月31日	2024年12月31日
流动负债		
短期借款	20,011,972.22	27,920,925.00
应付票据	1,400,000.00	-
应付账款	56,609,491.83	101,058,383.62
合同负债	132,595,689.11	201,011,946.42
应付职工薪酬	5,037,668.95	4,254,272.63
应交税费	9,225,973.45	12,658,849.74
其他应付款	481,583.80	2,078,695.36
一年内到期的非流动负债	-	132,655.04
其他流动负债	8,699,726.52	11,637,146.18
流动负债及负债合计	234,062,105.88	360,752,873.99
股东权益		
股本	43,955,546.00	46,892,573.00
资本公积	146,984,081.55	188,405,410.55
专项储备	5,715,438.24	3,856,361.52
盈余公积	24,082,880.10	24,082,880.10
未分配利润	224,724,209.43	209,269,485.18
股东权益合计	445,462,155.32	472,506,710.35
负债和股东权益总计	679,524,261.20	833,259,584.34

本财务报表由以下人士签署：

法定代表人：

刘厚文

主管会计工作负责人：

刘燕

会计机构负责人：

孙

后附财务报表附注为本财务报表的组成部分



上海盛普流体设备股份有限公司
 利润表
 2024年度和2025年度

人民币元


	附注十五	2025年	2024年
营业收入	4	303,912,179.13	314,578,751.64
减：营业成本	4	216,631,820.04	199,013,684.96
税金及附加		2,982,805.98	552,789.08
销售费用		8,807,578.38	9,099,236.87
管理费用		10,030,050.68	16,503,231.54
研发费用		9,589,764.65	12,767,695.58
财务费用		5,076.89	(718,504.68)
其中：利息费用		482,395.69	206,735.00
利息收入		445,967.18	984,429.28
加：其他收益		1,872,213.80	7,763,136.96
投资收益	5	254,041.10	47,777.78
信用减值损失		(2,765,763.07)	(605,003.76)
资产减值损失		(1,952,966.43)	(3,151,826.73)
营业利润		53,272,607.91	81,414,702.54
减：营业外支出		544,925.58	305,799.39
利润总额		52,727,682.33	81,108,903.15
减：所得税费用		6,504,075.88	10,446,637.09
净利润		46,223,606.45	70,662,266.06
综合收益总额		46,223,606.45	70,662,266.06

本财务报表由以下人士签署：

法定代表人：



主管会计工作负责人：



会计机构负责人：



后附财务报表附注为本财务报表的组成部分



上海盛普流体设备股份有限公司
 股东权益变动表
 2024年度和2025年度

人民币元

2025年度

	股本	资本公积	专项储备	盈余公积	未分配利润	股东权益合计
一、 上年年末及本年初余额	46,892,573.00	188,405,410.55	3,856,361.52	24,082,880.10	209,269,485.18	472,506,710.35
二、 本年增减变动金额						
(一) 综合收益总额	-	-	-	-	46,223,606.45	46,223,606.45
(二) 股东投入和减少资本						
1. 回购并注销股份	(2,937,027.00)	(41,421,329.00)	-	-	-	(44,358,356.00)
(三) 利润分配						
1. 对股东的分配	-	-	-	-	(30,768,882.20)	(30,768,882.20)
(四) 专项储备						
1. 本年提取	-	-	1,896,059.45	-	-	1,896,059.45
2. 本年使用	-	-	(36,982.73)	-	-	(36,982.73)
三、 本年年末余额	43,955,546.00	146,984,081.55	5,715,438.24	24,082,880.10	224,724,209.43	445,462,155.32

本财务报表由以下人士签署：

法定代表人：



主管会计工作负责人：



会计机构负责人：



后附财务报表附注为本财务报表的组成部分



上海盛普流体设备股份有限公司
 股东权益变动表（续）
 2024年度和2025年度

人民币元

2024年度

	股本	资本公积	专项储备	盈余公积	未分配利润	股东权益合计
一、 上年年末及本年初余额	46,892,573.00	188,405,410.55	1,907,873.01	18,550,990.80	144,139,108.42	399,895,955.78
二、 本年增减变动金额						
(一) 综合收益总额	-	-	-	-	70,662,266.06	70,662,266.06
(二) 利润分配						
1. 提取盈余公积	-	-	-	5,531,889.30	(5,531,889.30)	-
(三) 专项储备						
1. 本年提取	-	-	2,056,748.72	-	-	2,056,748.72
2. 本年使用	-	-	(108,260.21)	-	-	(108,260.21)
三、 本年年末余额	46,892,573.00	188,405,410.55	3,856,361.52	24,082,880.10	209,269,485.18	472,506,710.35

本财务报表由以下人士签署：

法定代表人：



主管会计工作负责人：



会计机构负责人：



后附财务报表附注为本财务报表的组成部分



上海盛普流体设备股份有限公司
现金流量表
2024年度和2025年度

人民币元

	2025年	2024年
一、经营活动产生的现金流量：		
销售商品、提供劳务收到的现金	182,096,528.17	157,764,397.00
收到其他与经营活动有关的现金	1,136,522.40	7,915,690.70
经营活动现金流入小计	183,233,050.57	165,680,087.70
购买商品、接受劳务支付的现金	58,068,257.39	120,607,315.84
支付给职工以及为职工支付的现金	23,955,481.77	31,395,510.65
支付的各项税费	38,547,848.90	21,083,500.02
支付其他与经营活动有关的现金	11,763,250.02	14,042,065.50
经营活动现金流出小计	132,334,838.08	187,128,392.01
经营活动产生的现金流量净额	50,898,212.49	(21,448,304.31)
二、投资活动产生的现金流量：		
收回投资收到的现金	249,000,000.00	20,000,000.00
取得投资收益收到的现金	254,041.10	47,777.78
收到其他与投资活动有关的现金	10,313,718.27	8,284,317.87
投资活动现金流入小计	259,567,759.37	28,332,095.65
购建固定资产、无形资产和其他长期资产支付的现金	547,318.83	4,527,306.23
投资支付的现金	284,000,000.00	30,500,000.00
投资活动现金流出小计	284,547,318.83	35,027,306.23
投资活动产生的现金流量净额	(24,979,559.46)	(6,695,210.58)

本财务报表由以下人士签署：

法定代表人：



主管会计工作负责人：



会计机构负责人：



后附财务报表附注为本财务报表的组成部分



上海盛普流体设备股份有限公司
现金流量表（续）
2024年度和2025年度

人民币元

	<u>2025年</u>	<u>2024年</u>
三、 筹资活动产生的现金流量：		
取得借款收到的现金	20,000,000.00	27,900,000.00
筹资活动现金流入小计	<u>20,000,000.00</u>	<u>27,900,000.00</u>
偿还债务支付的现金	27,900,000.00	—
分配股利、利润或偿付利息支付的现金	31,223,311.63	185,810.00
支付其他与筹资活动有关的现金	7,491,011.08	37,126,639.68
筹资活动现金流出小计	<u>66,614,322.71</u>	<u>37,312,449.68</u>
筹资活动产生的现金流量净额	<u>(46,614,322.71)</u>	<u>(9,412,449.68)</u>
四、 现金及现金等价物净增加额	(20,695,669.68)	(37,555,964.57)
加：年初现金及现金等价物余额	<u>50,499,663.96</u>	<u>88,055,628.53</u>
五、 年末现金及现金等价物余额	<u>29,803,994.28</u>	<u>50,499,663.96</u>

本财务报表由以下人士签署：

法定代表人：



主管会计工作负责人：



会计机构负责人：



后附财务报表附注为本财务报表的组成部分



一、 基本情况

上海盛普流体设备股份有限公司（“本公司”）系上海盛普机械制造有限公司整体变更成立的股份有限公司，于2021年12月8日在上海市市场监督管理局办理完毕工商变更登记。本公司总部位于中华人民共和国上海市闵行区昆阳路1838号2幢。本公司统一社会信用代码为91310117662485385P，截至2025年12月31日，注册资本为人民币4,395.5546万元，法定代表人为付建义，营业期限为2007年6月22日至无固定期限。

本集团主要经营活动为精密流体控制设备及其核心部件的研发、生产和销售以及精密流体控制解决方案。

上海至蹇实业发展有限公司直接持有本公司2,840万股股份，持股比例为64.61%，对本公司的财务和经营决策拥有控制权，故其为本公司的控股股东。付建义、刘燕夫妇通过上海至蹇实业发展有限公司，以间接持股的方式持有发行人64.61%的股权，刘燕直接持股1.51%，付建义、刘燕夫妇合计持有发行人66.12%，为本公司的实际控制人。

本财务报表业经本公司董事会于2026年5月18日决议批准报出。

二、 财务报表的编制基础

1. 编制基础

本财务报表按照财政部颁布的《企业会计准则——基本准则》以及其后颁布及修订的具体会计准则、解释以及其他相关规定（统称“企业会计准则”）编制。此外，本财务报表还参照《公开发行证券的公司信息披露编报规则第15号——财务报告的一般规定》披露有关财务信息。

2. 持续经营

本财务报表以持续经营为基础列报。



三、重要会计政策及会计估计

本集团根据实际生产经营特点制定了具体会计政策和会计估计，主要体现在存货跌价准备、固定资产折旧、无形资产摊销以及收入确认和计量。

1. 遵循企业会计准则的声明

本财务报表符合企业会计准则的要求，真实、完整地反映了本公司及本集团于2025年12月31日和2024年12月31日的财务状况以及2025年度和2024年度的经营成果和现金流量。

2. 会计期间

本集团会计年度采用公历年度，即每年自1月1日起至12月31日止。

3. 记账本位币

本公司记账本位币和编制本财务报表所采用的货币均为人民币。除有特别说明外，均以人民币元为单位表示。

本集团下属子公司，根据其经营所处的主要经济环境自行决定其记账本位币，编制财务报表时折算为人民币。

4. 重要性标准确定方法和选择依据

	重要性标准
重要的单项计提坏账准备的应收款项	300万元
应收款项坏账准备收回或转回金额重要的	300万元
重要的应收款项实际核销	300万元
合同资产账面价值发生重大变动	300万元
重要的在建工程	300万元
存在重要少数股东权益的子公司	2,000万元



三、重要会计政策及会计估计（续）

5. 合并财务报表

合并财务报表的合并范围以控制为基础确定，包括本公司及全部子公司的财务报表。子公司，是指被本公司控制的主体（含企业、被投资单位中可分割的部分，以及本公司所控制的结构化主体等）。当且仅当投资方具备下列三要素时，投资方能够控制被投资方：投资方拥有对被投资方的权力；因参与被投资方的相关活动而享有可变回报；有能力运用对被投资方的权力影响其回报金额。

子公司与本公司采用的会计政策或会计期间不一致的，在编制合并财务报表时，按照本公司的会计政策和会计期间对子公司财务报表进行必要的调整。本集团内部各公司之间的所有交易产生的资产、负债、权益、收入、费用和现金流量于合并时全额抵销。

子公司少数股东分担的当期亏损超过了少数股东在该子公司期初股东权益中所享有的份额的，其余部分仍冲减少数股东权益。

如果相关事实和情况的变化导致对控制要素中的一项或多项发生变化的，本集团重新评估是否控制被投资方。

不丧失控制权情况下，少数股东权益发生变化作为权益性交易。

6. 现金及现金等价物

现金，是指本集团的库存现金以及可以随时用于支付的存款；现金等价物，是指本集团持有的期限短、流动性强、易于转换为已知金额的现金、价值变动风险很小的投资。



三、重要会计政策及会计估计（续）

7. 外币业务

本集团对于发生的外币交易，将外币金额折算为记账本位币金额。

外币交易在初始确认时，采用交易发生即期汇率将外币金额折算为记账本位币金额，但投资者以外币投入的资本以交易发生日的即期汇率折算。于资产负债表日，对于外币货币性项目采用资产负债表日即期汇率折算。由此产生的结算和货币性项目折算差额，除属于与购建符合资本化条件的资产相关的外币专门借款产生的差额按照借款费用资本化的原则处理之外，均计入当期损益。以历史成本计量的外币非货币性项目，仍采用初始确认时所采用的汇率折算，不改变其记账本位币金额。以公允价值计量的外币非货币性项目，采用公允价值确定日的即期汇率折算，由此产生的差额根据非货币性项目的性质计入当期损益或其他综合收益。

8. 金融工具

金融工具，是指形成一个企业的金融资产，并形成其他单位的金融负债或权益工具的合同。

（1）金融工具的确认和终止确认

本集团于成为金融工具合同的一方时确认一项金融资产或金融负债。

满足下列条件的，终止确认金融资产（或金融资产的一部分，或一组类似金融资产的一部分），即将之前确认的金融资产从资产负债表中予以转出：

- （1）收取金融资产现金流量的权利届满；
- （2）转移了收取金融资产现金流量的权利，或在“过手协议”下承担了及时将收取的现金流量全额支付给第三方的义务；并且实质上转让了金融资产所有权上几乎所有的风险和报酬，或者，虽然实质上既没有转移也没有保留金融资产所有权上几乎所有的风险和报酬，但放弃了对该金融资产的控制。

如果金融负债的责任已履行、撤销或届满，则对金融负债进行终止确认。如果现有金融负债被同一债权人以实质上几乎完全不同条款的另一金融负债所取代，或现有负债的条款几乎全部被实质性修改，则此类替换或修改作为终止确认原负债和确认新负债处理，差额计入当期损益。

以常规方式买卖金融资产，按交易日会计进行确认和终止确认。以常规方式买卖金融资产，是指按照合同规定购买或出售金融资产，并且该合同条款规定，根据通常由法规或市场惯例所确定的时间安排来交付金融资产。交易日，是指本集团承诺买入或卖出金融资产的日期。



三、 重要会计政策及会计估计（续）

8. 金融工具（续）

（2） 金融资产分类和计量

本集团的金融资产于初始确认时根据本集团管理金融资产的业务模式和金融资产的合同现金流量特征分类为：以摊余成本计量的金融资产、以公允价值计量且其变动计入其他综合收益的金融资产、以公允价值计量且其变动计入当期损益的金融资产。当且仅当本集团改变管理金融资产的业务模式时，才对所有受影响的相关金融资产进行重分类。

金融资产在初始确认时以公允价值计量，但是因销售商品或提供服务等产生的应收账款或应收票据未包含重大融资成分或不考虑不超过一年的融资成分的，按照交易价格进行初始计量。

对于以公允价值计量且其变动计入当期损益的金融资产，相关交易费用直接计入当期损益，其他类别的金融资产相关交易费用计入其初始确认金额。

金融资产的后续计量取决于其分类：

以摊余成本计量的债务工具投资

金融资产同时符合下列条件的，分类为以摊余成本计量的金融资产：管理该金融资产的业务模式是以收取合同现金流量为目标；该金融资产的合同条款规定，在特定日期产生的现金流量仅为对本金和以未偿付本金金额为基础的利息的支付。此类金融资产采用实际利率法确认利息收入，其终止确认、修改或减值产生的利得或损失，均计入当期损益。

以公允价值计量且其变动计入其他综合收益的债务工具投资

金融资产同时符合下列条件的，分类为以公允价值计量且其变动计入其他综合收益的金融资产：本集团管理该金融资产的业务模式是既以收取合同现金流量为目标又以出售金融资产为目标；该金融资产的合同条款规定，在特定日期产生的现金流量仅为对本金和以未偿付本金金额为基础的利息的支付。此类金融资产采用实际利率法确认利息收入。除利息收入、减值损失及汇兑差额确认为当期损益外，其余公允价值变动计入其他综合收益。当金融资产终止确认时，之前计入其他综合收益的累计利得或损失从其他综合收益转出，计入当期损益。



三、重要会计政策及会计估计（续）

8. 金融工具（续）

（3）金融负债分类和计量

本集团的金融负债于初始确认时分类为：以公允价值计量且其变动计入当期损益的金融负债、以摊余成本计量的金融负债。对于以公允价值计量且其变动计入当期损益的金融负债，相关交易费用直接计入当期损益，以摊余成本计量的金融负债的相关交易费用计入其初始确认金额。

金融负债的后续计量取决于其分类：

以摊余成本计量的金融负债

对于此类金融负债，采用实际利率法，按照摊余成本进行后续计量。

（4）金融工具减值

预期信用损失的确定方法及会计处理方法

本集团以预期信用损失为基础，对以摊余成本计量的金融资产、合同资产进行减值处理并确认损失准备。

对于不含重大融资成分的应收款项以及合同资产，本集团运用简化计量方法，按照相当于整个存续期内的预期信用损失金额计量损失准备。

除上述采用简化计量方法以外的金融资产，本集团在每个资产负债表日评估其信用风险自初始确认后是否已经显著增加，如果信用风险自初始确认后未显著增加，处于第一阶段，本集团按照相当于未来12个月内预期信用损失的金额计量损失准备，并按照账面余额和实际利率计算利息收入；如果信用风险自初始确认后已显著增加但尚未发生信用减值的，处于第二阶段，本集团按照相当于整个存续期内预期信用损失的金额计量损失准备，并按照账面余额和实际利率计算利息收入；如果初始确认后发生信用减值的，处于第三阶段，本集团按照相当于整个存续期内预期信用损失的金额计量损失准备，并按照摊余成本和实际利率计算利息收入。

关于本集团对信用风险显著增加判断标准、已发生信用减值资产的定义等披露参见附注十、1(1)。

本集团计量金融工具预期信用损失的方法反映的因素包括：通过评价一系列可能的结果而确定的无偏概率加权平均金额、货币时间价值，以及在资产负债表日无须付出不必要的额外成本或努力即可获得的有关过去事项、当前状况以及未来经济状况预测的合理且有依据的信息。



三、重要会计政策及会计估计（续）

8. 金融工具（续）

（4）金融工具减值（续）

按照信用风险特征组合计提减值准备的组合类别及确定依据

本集团考虑了不同客户的信用风险特征，以共同风险特征为依据，以账龄组合为基础评估金融工具的预期信用损失。

基于账龄确认信用风险特征组合的账龄计算方法

本集团根据收入确认日期或合同约定收款日确定账龄。

按照单项计提坏账减值准备的单项计提判断标准

若某一对手方信用风险特征与组合中其他对手方显著不同，对应收该对手方款项按照单项计提损失准备。

减值准备的核销

当本集团不再合理预期能够全部或部分收回金融资产合同现金流量时，本集团直接减记该金融资产的账面余额。

（5）金融资产转移

本集团已将金融资产所有权上几乎所有的风险和报酬转移给转入方的，终止确认该金融资产；保留了金融资产所有权上几乎所有的风险和报酬的，不终止确认该金融资产。

本集团既没有转移也没有保留金融资产所有权上几乎所有的风险和报酬的，分别下列情况处理：放弃了对该金融资产控制的，终止确认该金融资产并确认产生的资产和负债；未放弃对该金融资产控制的，按照其继续涉入所转移金融资产的程度确认有关金融资产，并相应确认有关负债。

通过对所转移金融资产提供财务担保方式继续涉入的，按照金融资产的账面价值和财务担保金额两者之中的较低者，确认继续涉入形成的资产。财务担保金额，是指所收到的对价中，将被要求偿还的最高金额。



三、 重要会计政策及会计估计（续）

9. 存货

存货包括原材料、在产品、周转材料、库存商品及发出商品等。

存货按照成本进行初始计量。存货成本包括采购成本、加工成本和其他成本。发出存货，采用加权平均法确定其实际成本。周转材料包括低值易耗品和包装物等，低值易耗品和包装物采用一次转销法进行摊销。

存货的盘存制度采用永续盘存制。

于资产负债表日，存货按照成本与可变现净值孰低计量，对成本高于可变现净值的，计提存货跌价准备，计入当期损益。可变现净值，是指在日常活动中，存货的估计售价减去至完工时估计将要发生的成本、估计的销售费用以及相关税费后的金额。计提存货跌价准备时，按单个存货项目计提。

10. 长期股权投资

长期股权投资包括对子公司的权益性投资。

长期股权投资在取得时以初始投资成本进行初始计量。除企业合并形成的长期股权投资以外方式取得的长期股权投资，按照下列方法确定初始投资成本：支付现金取得的，以实际支付的购买价款及与取得长期股权投资直接相关的费用、税金及其他必要支出作为初始投资成本；发行权益性证券取得的，以发行权益性证券的公允价值作为初始投资成本。

本公司能够对被投资单位实施控制的长期股权投资，在本公司个别财务报表中采用成本法核算。控制，是指拥有对被投资方的权力，通过参与被投资方的相关活动而享有可变回报，并且有能力运用对被投资方的权力影响回报金额。

采用成本法时，长期股权投资按初始投资成本计价。追加或收回投资的，调整长期股权投资的成本。被投资单位宣告分派的现金股利或利润，确认为当期投资收益。



三、重要会计政策及会计估计（续）

11. 固定资产

固定资产仅在与其有关的经济利益很可能流入本集团，且其成本能够可靠地计量时才予以确认。与固定资产有关的后续支出，符合该确认条件的，计入固定资产成本，并终止确认被替换部分的账面价值；否则，在发生时按照受益对象计入当期损益或相关资产成本。

固定资产按照成本进行初始计量，并考虑预计弃置费用因素的影响。购置固定资产的成本包括购买价款、相关税费、使固定资产达到预定可使用状态前所发生的可直接归属于该项资产的其他支出。

固定资产的折旧采用年限平均法计提，各类固定资产的使用寿命、预计净残值率及年折旧率如下：

	使用寿命	预计净残值率	年折旧率
房屋及建筑物	30年	5%	3.17%
机器设备	5-10年	5%	9.50%-19.00%
运输设备	5年	5%	19.00%
办公及其他设备	3-5年	5%	19.00%-31.67%

本集团至少于每年年度终了，对固定资产的使用寿命、预计净残值和折旧方法进行复核，必要时进行调整。

12. 在建工程

在建工程成本按实际工程支出确定，包括在建期间发生的各项必要工程支出、工程达到预定可使用状态前的应予资本化的借款费用以及其他相关费用等。

在建工程在达到预定可使用状态时转入固定资产标准如下：

	结转固定资产的标准
房屋及建筑物	实际开始使用时间
机器设备	完成安装调试
运输设备	获得运输设备行驶证
办公及其他设备	实际开始使用或完成安装调试



三、重要会计政策及会计估计（续）

13. 借款费用

可直接归属于符合资本化条件的资产的购建或者生产的借款费用，予以资本化，其他借款费用计入当期损益。

当资本支出和借款费用已经发生，且为使资产达到预定可使用或可销售状态所必要的购建或生产活动已经开始时，借款费用开始资本化。

购建或者生产符合资本化条件的资产达到预定可使用或者可销售状态时，借款费用停止资本化。之后发生的借款费用计入当期损益。

在资本化期间内，每一会计期间的利息资本化金额，按照下列方法确定：专门借款以当期实际发生的利息费用，减去暂时性的存款利息收入或投资收益后的金额确定；占用的一般借款，根据累计资产支出超过专门借款部分的资产支出加权平均数乘以所占用一般借款的加权平均利率计算确定。

符合资本化条件的资产在购建或者生产过程中，发生除达到预定可使用或者可销售状态必要的程序之外的非正常中断、且中断时间连续超过3个月的，暂停借款费用的资本化。在中断期间发生的借款费用确认为费用，计入当期损益，直至资产的购建或者生产活动重新开始。

14. 无形资产

（1）无形资产使用寿命

无形资产在使用寿命内采用直线法摊销，其使用寿命如下：

	使用寿命	确定依据
土地使用权	20年	土地使用权期限
软件	10年	软件使用期限



三、重要会计政策及会计估计（续）

14. 无形资产（续）

（2）研发支出

本集团将内部研究开发项目的支出，区分为研究阶段支出和开发阶段支出。研究阶段的支出，于发生时计入当期损益。开发阶段的支出，只有在同时满足下列条件时，才能予以资本化，即：完成该无形资产以使其能够使用或出售在技术上具有可行性；具有完成该无形资产并使用或出售的意图；无形资产产生经济利益的方式，包括能够证明运用该无形资产生产的产品存在市场或无形资产自身存在市场，无形资产将在内部使用的，能够证明其有用性；有足够的技术、财务资源和其他资源支持，以完成该无形资产的开发，并有能力使用或出售该无形资产；归属于该无形资产开发阶段的支出能够可靠地计量。不满足上述条件的开发支出，于发生时计入当期损益。

15. 资产减值

对除存货、合同资产及与合同成本有关的资产、递延所得税、金融资产外的资产减值，按以下方法确定：于资产负债表日判断资产是否存在可能发生减值的迹象，存在减值迹象的，本集团将估计其可收回金额，进行减值测试；对因企业合并所形成的商誉、使用寿命不确定的无形资产和尚未达到可使用状态的无形资产，无论是否存在减值迹象，至少于每年末进行减值测试。

可收回金额根据资产的公允价值减去处置费用后的净额与资产预计未来现金流量的现值两者之间较高者确定。本集团以单项资产为基础估计其可收回金额；难以对单项资产的可收回金额进行估计的，以该资产所属的资产组为基础确定资产组的可收回金额。资产组的认定，以资产组产生的主要现金流入是否独立于其他资产或者资产组的现金流入为依据。

当资产或者资产组的可收回金额低于其账面价值时，本集团将其账面价值减记至可收回金额，减记的金额计入当期损益，同时计提相应的资产减值准备。

就商誉的减值测试而言，对于商誉的账面价值，自购买日起按照合理的方法分摊至相关的资产组或者资产组组合。相关的资产组或者资产组组合，是能够从企业合并的协同效应中受益的资产组或者资产组组合，且不大于本集团确定的经营分部。

比较包含商誉的资产组或者资产组组合的账面价值与可收回金额，如可收回金额低于账面价值的，减值损失金额首先抵减分摊至资产组或者资产组组合中商誉的账面价值，再根据资产组或者资产组组合中除商誉之外的其他各项资产的账面价值所占比重，按比例抵减其他各项资产的账面价值。

上述资产减值损失一经确认，在以后会计期间不再转回。



三、重要会计政策及会计估计（续）

16. 长期待摊费用

长期待摊费用采用直线法摊销，摊销期如下：

	摊销期
装修费	3-5年
开模费	3年

17. 职工薪酬

职工薪酬，是指本集团为获得职工提供的服务或解除劳动关系而给予的各种形式的报酬或补偿。职工薪酬包括短期薪酬、离职后福利和辞退福利。

（1）短期薪酬

在职工提供服务的会计期间，将实际发生的短期薪酬确认为负债，并计入当期损益或相关资产成本。

（2）离职后福利（设定提存计划）

本集团的职工参加由当地政府管理的养老保险和失业保险，相应支出在发生时计入相关资产成本或当期损益。

（3）辞退福利

本集团向职工提供辞退福利的，在下列两者孰早日确认辞退福利产生的职工薪酬负债，并计入当期损益：企业不能单方面撤回因解除劳动关系计划或裁减建议所提供的辞退福利时；企业确认与涉及支付辞退福利的重组相关的成本或费用时。

18. 预计负债

与或有事项相关的义务是本集团承担的现时义务且该义务的履行很可能会导致经济利益流出本集团，同时有关金额能够可靠地计量的，本集团将其确认为预计负债。

预计负债按照履行相关现时义务所需支出的最佳估计数进行初始计量，并综合考虑与或有事项有关的风险、不确定性和货币时间价值等因素。于资产负债表日对预计负债的账面价值进行复核并进行适当调整以反映当前最佳估计数。



三、 重要会计政策及会计估计（续）

19. 与客户之间的合同产生的收入

本集团在履行了合同中的履约义务，即在客户取得相关商品或服务控制权时确认收入。取得相关商品或服务的控制权，是指能够主导该商品的使用或该服务的提供并从中获得几乎全部的经济利益。

（1） 销售商品合同

本集团通过向客户交付流体设备或配件等商品履行履约义务，在综合考虑了下列因素的基础上，以客户取得相关商品控制权时点确认收入：取得商品的现时收款权利、商品所有权上的主要风险和报酬的转移、商品的法定所有权的转移、商品实物资产的转移、客户接受该商品。

根据合同约定、法律规定等，本集团为所销售的商品（根据客户实际情况罗列）提供质量保证，属于为向客户保证所销售的商品符合既定标准的保证类质量保证，本集团按照附注三、18进行会计处理。本集团为向客户提供了超过法定质保期限或范围的质量保证，属于对所销售的商品符合既定标准之外提供了一项单独服务，本集团将其作为一项单项履约义务。本集团按照提供商品和服务类质量保证的单独售价的相对比例，将部分交易价格分摊至服务类质量保证，并在客户取得服务控制权时确认收入。

（2） 提供服务合同

本集团与客户订立合同，向客户提供改造、维修、调试等服务，此类服务为单项履约义务。本集团在下列服务完成时点确认收入：服务提供完成、客户接受该服务。

20. 合同资产与合同负债

本集团根据履行履约义务与客户付款之间的关系在资产负债表中列示合同资产或合同负债。本集团将同一合同下的合同资产和合同负债相互抵销后以净额列示。

（1） 合同资产

在客户实际支付合同对价或在该对价到期应付之前，已向客户转让商品或服务而有权收取对价的权利（且该权利取决于时间流逝之外的其他因素），确认为合同资产；后续取得无条件收款权时，转为应收款项。

本集团对合同资产的预期信用损失的确定方法及会计处理方法详见附注三、8。

（2） 合同负债

在向客户转让商品或服务之前，已收客户对价或取得无条件收取对价权利而应向客户转让商品或服务的义务，确认为合同负债。



三、重要会计政策及会计估计（续）

21. 政府补助

政府补助在能够满足其所附的条件并且能够收到时，予以确认。政府补助为货币性资产的，按照收到或应收的金额计量。政府补助为非货币性资产的，按照公允价值计量；公允价值不能可靠取得的，按照名义金额计量。

政府文件规定用于购建或以其他方式形成长期资产的，作为与资产相关的政府补助；政府文件不明确的，以取得该补助必须具备的基本条件为基础进行判断，以购建或以其他方式形成长期资产为基本条件的作为与资产相关的政府补助，除此之外的作为与收益相关的政府补助。

政府补助采用总额法核算。

与收益相关的政府补助，用于补偿以后期间的相关成本费用或损失的，确认为递延收益，并在确认相关成本费用或损失的期间计入当期损益或冲减相关成本；用于补偿已发生的相关成本费用或损失的，直接计入当期损益或冲减相关成本。

与资产相关的政府补助，冲减相关资产的账面价值；或确认为递延收益，在相关资产使用寿命内按照合理、系统的方法分期计入损益（但按照名义金额计量的政府补助，直接计入当期损益），相关资产在使用寿命结束前被出售、转让、报废或发生毁损的，尚未分配的相关递延收益余额转入资产处置当期的损益。

22. 递延所得税

本集团根据资产与负债于资产负债表日的账面价值与计税基础之间的暂时性差异，以及未作为资产和负债确认但按照税法规定可以确定其计税基础的项目的账面价值与计税基础之间的差额产生的暂时性差异，采用资产负债表债务法计提递延所得税。

各种应纳税暂时性差异均据以确认递延所得税负债，除非：

- （1）应纳税暂时性差异是在以下交易中产生的：商誉的初始确认，或者具有以下特征的单项交易中产生的资产或负债的初始确认：该交易不是企业合并、交易发生时既不影响会计利润也不影响应纳税所得额或可抵扣亏损、且初始确认的资产和负债未导致产生等额应纳税暂时性差异和可抵扣暂时性差异；
- （2）对于与子公司投资相关的应纳税暂时性差异，该暂时性差异转回的时间能够控制并且该暂时性差异在可预见的未来很可能不会转回。



三、重要会计政策及会计估计（续）

22. 递延所得税（续）

对于可抵扣暂时性差异、能够结转以后年度的可抵扣亏损和税款抵减，本集团以很可能取得用来抵扣可抵扣暂时性差异、可抵扣亏损和税款抵减的未来应纳税所得额为限，确认由此产生的递延所得税资产，除非：

- （1）可抵扣暂时性差异是在以下单项交易中产生的：该交易不是企业合并、交易发生时既不影响会计利润也不影响应纳税所得额或可抵扣亏损、且初始确认的资产和负债未导致产生等额应纳税暂时性差异和可抵扣暂时性差异；
- （2）对于与子公司投资相关的可抵扣暂时性差异，该暂时性差异在可预见的未来很可能转回并且未来很可能获得用来抵扣该暂时性差异的应纳税所得额。

本集团于资产负债表日，对于递延所得税资产和递延所得税负债，依据税法规定，按照预期收回该资产或清偿该负债期间的适用税率计量，并反映资产负债表日预期收回资产或清偿负债方式的所得税影响。

于资产负债表日，本集团对递延所得税资产的账面价值进行复核，如果未来期间很可能无法获得足够的应纳税所得额用以抵扣递延所得税资产的利益，减记递延所得税资产的账面价值。于资产负债表日，本集团重新评估未确认的递延所得税资产，在很可能获得足够的应纳税所得额可供所有或部分递延所得税资产转回的限度内，确认递延所得税资产。

同时满足下列条件时，递延所得税资产和递延所得税负债以抵销后的净额列示：拥有以净额结算当期所得税资产及当期所得税负债的法定权利；递延所得税资产和递延所得税负债是与同一税收征管部门对同一应纳税主体征收的所得税相关或者对不同的纳税主体相关，但在未来每一具有重要性的递延所得税资产和递延所得税负债转回的期间内，涉及的纳税主体意图以净额结算当期所得税资产及当期所得税负债或是同时取得资产、清偿债务。



三、 重要会计政策及会计估计（续）

23. 租赁

在合同开始日，本集团评估合同是否为租赁或者包含租赁，如果合同中一方让渡了在一定期间内控制一项或多项已识别资产使用的权利以换取对价，则该合同为租赁或者包含租赁。

（1） 作为承租人

除了短期租赁和低价值资产租赁，本集团对租赁确认使用权资产和租赁负债。

在租赁期开始日，本集团将其可在租赁期内使用租赁资产的权利确认为使用权资产，按照成本进行初始计量。使用权资产成本包括：租赁负债的初始计量金额；在租赁期开始日或之前支付的租赁付款额（扣除已享受的租赁激励相关金额）；承租人发生的初始直接费用；承租人为拆卸及移除租赁资产、复原租赁资产所在场地或将租赁资产恢复至租赁条款约定状态预计将发生的成本。本集团因租赁付款额变动重新计量租赁负债的，相应调整使用权资产的账面价值。本集团后续采用年限平均法对使用权资产计提折旧。能够合理确定租赁期届满时取得租赁资产所有权的，本集团在租赁资产剩余使用寿命内计提折旧。无法合理确定租赁期届满时能够取得租赁资产所有权的，本集团在租赁期与租赁资产剩余使用寿命两者孰短的期间内计提折旧。

在租赁期开始日，本集团将尚未支付的租赁付款额的现值确认为租赁负债，短期租赁和低价值资产租赁除外。租赁付款额包括固定付款额及实质固定付款额扣除租赁激励后的金额、取决于指数或比率的可变租赁付款额、根据担保余值预计应支付的款项，还包括购买选择权的行权价格或行使终止租赁选择权需支付的款项，前提是本集团合理确定将行使该选择权或租赁期反映出本集团将行使终止租赁选择权。未纳入租赁负债计量的可变租赁付款额于实际发生时计入当期损益，但另有规定计入相关资产成本的除外。当实质固定付款额发生变动、担保余值预计的应付金额发生变化、用于确定租赁付款额的指数或比率发生变动、购买选择权、续租选择权或终止选择权的评估结果或实际行权情况发生变化时，本集团按照变动后的租赁付款额的现值重新计量租赁负债。

本集团将在租赁期开始日，租赁期不超过12个月，且不包含购买选择权的租赁认定为短期租赁；将单项租赁资产为全新资产时价值较低的租赁认定为低价值资产租赁。本集团对短期租赁和低价值资产租赁选择不确认使用权资产和租赁负债。在租赁期内各个期间按照直线法计入相关的资产成本或当期损益。



三、 重要会计政策及会计估计（续）

23. 租赁（续）

（2） 作为出租人

租赁开始日实质上转移了与租赁资产所有权有关的几乎全部风险和报酬的租赁为融资租赁，除此之外的均为经营租赁。本集团作为转租出租人时，基于原租赁产生的使用权资产对转租赁进行分类。合同中同时包含租赁和非租赁部分的，本集团按照各部分单独价格的相对比例分摊合同对价。

经营租赁的租金收入在租赁期内各个期间按直线法确认为当期损益，未计入租赁收款额的可变租赁付款额在实际发生时计入当期损益。初始直接费用资本化，在租赁期内按照与租金收入确认相同的基础进行分摊，分期计入当期损益。

在租赁期开始日，本集团对融资租赁确认应收融资租赁款，并终止确认融资租赁资产。本集团对应收融资租赁款进行初始计量时，以租赁投资净额作为应收融资租赁款的入账价值。租赁投资净额为未担保余值和租赁期开始日尚未收到的租赁收款额按照租赁内含利率折现的现值之和，包括初始直接费用。本集团按照固定的周期性利率计算并确认租赁期内各个期间的利息收入。本集团取得的未纳入租赁投资净额计量的可变租赁付款额在实际发生时计入当期损益。

24. 回购股份

回购自身权益工具支付的对价和交易费用，减少股东权益。回购、出售或注销自身权益工具，作为权益的变动处理。

25. 安全生产费

按照规定提取的安全生产费，计入相关产品的成本或当期损益，同时计入专项储备；使用时区分是否形成固定资产分别进行处理：属于费用性支出的，直接冲减专项储备；形成固定资产的，归集所发生的支出，于达到预定可使用状态时确认固定资产，同时冲减等值专项储备并确认等值累计折旧。



三、 重要会计政策及会计估计（续）

26. 公允价值计量

在财务报表中以公允价值计量或披露的资产和负债，根据对公允价值计量整体而言具有重要意义的最小层次输入值，确定所属的公允价值层次：第一层次输入值，在计量日能够取得的相同资产或负债在活跃市场上未经调整的报价；第二层次输入值，除第一层次输入值外相关资产或负债直接或间接可观察的输入值；第三层次输入值，相关资产或负债的不可观察输入值。

每个资产负债表日，本集团对在财务报表中确认的持续以公允价值计量的资产和负债进行重新评估，以确定是否在公允价值计量层次之间发生转换。

27. 重大会计判断和估计

编制财务报表要求管理层作出判断、估计和假设，这些判断、估计和假设会影响收入、费用、资产和负债的列报金额及其披露，以及资产负债表日或有负债的披露。这些假设和估计的不确定性所导致的结果可能造成对未来受影响的资产或负债的账面价值进行重大调整。

（1） 判断

在应用本集团的会计政策的过程中，管理层作出了以下对财务报表所确认的金额具有重大影响的判断：

业务模式

金融资产于初始确认时的分类取决于本集团管理金融资产的业务模式，在判断业务模式时，本集团考虑包括企业评价和向关键管理人员报告金融资产业绩的方式、影响金融资产业绩的风险及其管理方式以及相关业务管理人员获得报酬的方式等。在评估是否以收取合同现金流量为目标时，本集团需要对金融资产到期日前的出售原因、时间、频率和价值等进行分析判断。

合同现金流量特征

金融资产于初始确认时的分类取决于金融资产的合同现金流量特征，需要判断合同现金流量是否仅为对本金和以未偿付本金为基础的利息的支付时，包含对货币时间价值的修正进行评估时需要判断与基准现金流量相比是否具有显著差异、对包含提前还款特征的金融资产需要判断提前还款特征的公允价值是否非常小等。



三、 重要会计政策及会计估计（续）

27. 重大会计判断和估计（续）

（2） 估计的不确定性

以下为于资产负债表日有关未来的关键假设以及估计不确定性的其他关键来源，可能会导致未来会计期间资产和负债账面价值重大调整。

金融工具和合同资产减值

本集团采用预期信用损失模型对金融工具和合同资产的减值进行评估，应用预期信用损失模型需要做出重大判断和估计，需考虑所有合理且有依据的信息，包括前瞻性信息。在做出这些判断和估计时，本集团根据历史还款数据结合经济政策、宏观经济指标、行业风险等因素推断债务人信用风险的预期变动。不同的估计可能会影响减值准备的计提，已计提的减值准备可能并不等于未来实际的减值损失金额。

递延所得税资产

在很可能有足够的应纳税所得额用以抵扣可抵扣亏损的限度内，应就所有尚未利用的可抵扣亏损确认递延所得税资产。这需要管理层运用大量的判断来估计未来取得应纳税所得额的时间和金额，结合纳税筹划策略，以决定应确认的递延所得税资产的金额。

质量保证

本集团对具有类似特征的合同组合，根据历史保修数据、当前保修情况，考虑产品改进、市场变化等全部相关信息后，对保修费率予以合理估计。估计的保修费率可能并不等于未来实际的保修费率，本集团至少于每一资产负债表日对保修费率进行重新评估，并根据重新评估后的保修费率确定预计负债。



四、 税项

1. 主要税种及税率

	计税依据	税率
增值税	销售额和适用税率计算的销项税额，抵扣准予抵扣的进项税额后的差额	13%、6%
城市维护建设税	实际缴纳的增值税	1%、5%、7%
教育费附加	实际缴纳的增值税	3%
地方教育费附加	实际缴纳的增值税	2%
企业所得税	应纳税所得额	15%、20%、25%

2. 税收优惠

根据全国高新技术企业认定管理工作领导小组办公室公布的《关于对上海市认定机构2022年认定的第三批高新技术企业进行备案的通知》、《对上海市认定机构2025年认定报备的第二批高新技术企业进行备案的公示》，母公司上海盛普流体设备股份有限公司被认定为上海市高新技术企业，并获发《高新技术企业证书》（证书编号：GR202231008601，有效期3年；证书编号：GR202531003579，有效期3年）。根据《中华人民共和国企业所得税法》第二十八条的有关规定，2024年度和2025年度上海盛普流体设备股份有限公司适用的企业所得税税率为15%。

根据全国高新技术企业认定管理工作领导小组办公室公布，《关于对上海市认定机构2021年认定的第四批高新技术企业进行备案的通知》《关于对上海市认定机构2024年认定的第二批高新技术企业进行备案的通知》，子公司上海盛普智能设备有限公司被认定为上海市高新技术企业，分别于2021年11月18日、2024年12月26日获发《高新技术企业证书》（证书编号：GR202131003673，有效期3年；证书编号：GR202431006890，有效期3年）。根据《中华人民共和国企业所得税法》第二十八条的有关规定，2024年度和2025年度上海盛普智能设备有限公司适用的企业所得税税率为15%。

依据《财政部税务总局关于进一步支持小微企业和个体工商户发展有关税费政策的公告》（财政部税务总局公告2023年第12号）的规定，对小型微利企业减按25%计算应纳税所得额，按20%的税率缴纳企业所得税。2024年子公司上海寒研智能科技有限公司、上海甚是昌机械有限公司适用小型微利企业政策。2025年子公司马鞍山创盛新能源装备有限公司适用小型微利企业政策。



五、 合并财务报表主要项目注释

1. 货币资金

	2025年	2024年
库存现金	726,096.07	183,862.07
银行存款	<u>44,784,671.72</u>	<u>73,724,751.63</u>
合计	<u>45,510,767.79</u>	<u>73,908,613.70</u>

2. 交易性金融资产

	2025年	2024年
以公允价值计量且其变动计入 当期损益的金融资产 理财产品及结构性存款	<u>65,000,000.00</u>	<u>25,000,000.00</u>

3. 应收票据

(1) 应收票据分类列示

	2025年	2024年
银行承兑汇票	43,361,476.98	47,776,340.84
商业承兑汇票	<u>5,435,083.56</u>	<u>1,695,680.00</u>
	48,796,560.54	49,472,020.84
减：应收票据坏账准备	<u>271,754.17</u>	<u>84,783.99</u>
合计	<u>48,524,806.37</u>	<u>49,387,236.85</u>

(2) 已背书或贴现但在资产负债表日尚未到期的应收票据

2025年

	终止确认	未终止确认
银行承兑汇票	-	24,691,849.20
商业承兑汇票	-	<u>100,000.00</u>
合计	-	<u>24,791,849.20</u>



五、 合并财务报表主要项目注释（续）

3. 应收票据（续）

（2） 已背书或贴现但在资产负债表日尚未到期的应收票据（续）

2024年

	终止确认	未终止确认
银行承兑汇票	-	31,178,693.82
商业承兑汇票	-	306,180.00
合计	-	31,484,873.82

4. 应收账款

（1） 按账龄披露

	2025年	2024年
1年以内	75,883,897.72	129,831,684.70
1-2年	60,412,981.66	42,978,611.98
2-3年	9,451,537.89	5,709,851.53
3年以上	7,481,647.68	3,812,977.11
	153,230,064.95	182,333,125.32
减：应收账款坏账准备	31,283,197.48	23,970,212.40
合计	121,946,867.47	158,362,912.92

（2） 按坏账计提方法分类披露

2025年

	账面余额		坏账准备		账面价值
	金额	比例 (%)	金额	计提比例 (%)	
单项计提坏账准备	6,309,060.15	4.12	5,402,260.15	85.63	906,800.00
按信用风险特征组合计提坏账准备	146,921,004.80	95.88	25,880,937.33	17.62	121,040,067.47
合计	153,230,064.95	100.00	31,283,197.48		121,946,867.47



五、 合并财务报表主要项目注释（续）

4. 应收账款（续）

(2) 按坏账计提方法分类披露（续）

2024年

	账面余额		坏账准备		账面价值
	金额	比例 (%)	金额	计提比例 (%)	
单项计提坏账准备	3,323,599.98	1.82	3,323,599.98	100.00	-
按信用风险特征组合计提坏账准备	179,009,525.34	98.18	20,646,612.42	11.53	158,362,912.92
合计	182,333,125.32	100.00	23,970,212.40		158,362,912.92

于2025年12月31日，单项计提坏账准备的应收账款情况如下：

	2025年12月31日			计提理由
	账面余额	坏账准备	计提比例 (%)	
客户1	850,400.00	850,400.00	100.00	预计无法收回
客户2	237,599.98	237,599.98	100.00	预计无法收回
客户3	208,000.00	208,000.00	100.00	预计无法收回
客户4	66,000.00	66,000.00	100.00	预计无法收回
客户5	2,317,800.00	2,317,800.00	100.00	预计无法收回
客户6	1,970,000.00	1,063,200.00	53.97	预计无法收回
客户7	562,920.35	562,920.35	100.00	预计无法收回
客户8	96,339.82	96,339.82	100.00	预计无法收回
合计	6,309,060.15	5,402,260.15		

于2024年12月31日，单项计提坏账准备的应收账款情况如下：

	2024年12月31日			计提理由
	账面余额	坏账准备	计提比例 (%)	
客户1	850,400.00	850,400.00	100.00	预计无法收回
客户2	237,599.98	237,599.98	100.00	预计无法收回
客户3	208,000.00	208,000.00	100.00	预计无法收回
客户4	66,000.00	66,000.00	100.00	预计无法收回
客户5	1,961,600.00	1,961,600.00	100.00	预计无法收回
合计	3,323,599.98	3,323,599.98		



五、 合并财务报表主要项目注释（续）

4. 应收账款（续）

（2） 按坏账计提方法分类披露（续）

于2025年12月31日，组合计提坏账准备的应收账款情况如下：

	账面余额	减值准备	计提比例（%）
1年以内	75,883,897.73	3,794,194.89	5.00
1-2年	55,465,921.49	11,093,184.30	20.00
2-3年	9,155,254.88	4,577,627.44	50.00
3年以上	6,415,930.70	6,415,930.70	100.00
合计	146,921,004.80	25,880,937.33	

于2024年12月31日，组合计提坏账准备的应收账款情况如下：

	账面余额	减值准备	计提比例（%）
1年以内	127,870,084.70	6,393,504.23	5.00
1-2年	42,682,328.98	8,536,465.80	20.00
2-3年	5,480,938.54	2,740,469.27	50.00
3年以上	2,976,173.12	2,976,173.12	100.00
合计	179,009,525.34	20,646,612.42	

（3） 坏账准备的情况

应收账款坏账准备的变动如下：

2025年

	年初余额	本年计提	本年收回或转回	本年核销	年末余额
应收账款坏账准备	23,970,212.40	7,312,985.08	-	-	31,283,197.48

2024年

	年初余额	本年计提	本年收回或转回	本年核销	年末余额
应收账款坏账准备	21,236,160.64	2,734,051.76	-	-	23,970,212.40



五、 合并财务报表主要项目注释（续）

4. 应收账款（续）

(4) 实际核销的应收账款情况

2024年度和2025年度无实际核销金额。

(5) 按欠款方归集的年末余额前五名的应收账款和合同资产情况

2025年

	应收账款 年末余额	合同资产 年末余额	应收账款和合同 资产 年末余额	占应收账款和 合同资产年末 余额合计数的 比例（%）	应收账款坏账准 备和合同资产减 值准备 年末余额
第一名	32,786,851.43	-	32,786,851.43	17.87	6,043,165.57
第二名	12,647,811.19	4,773,183.78	17,420,994.97	9.49	963,061.13
第三名	12,354,112.80	319,226.70	12,673,339.50	6.91	678,510.95
第四名	9,914,067.28	2,669,087.90	12,583,155.18	6.86	984,891.23
第五名	8,736,750.03	2,289,000.00	11,025,750.03	6.00	615,412.50
合计	<u>76,439,592.73</u>	<u>10,050,498.38</u>	<u>86,490,091.11</u>	<u>47.13</u>	<u>9,285,041.38</u>

2024年

	应收账款 年末余额	合同资产 年末余额	应收账款和合同 资产 年末余额	占应收账款和 合同资产年末 余额合计数的 比例（%）	应收账款坏账准 备和合同资产减 值准备 年末余额
第一名	52,430,664.73	7,043,198.30	59,473,863.03	28.38	5,055,825.63
第二名	18,275,449.25	4,069,786.37	22,345,235.62	10.66	1,117,261.78
第三名	11,816,030.00	4,879,324.77	16,695,354.77	7.97	1,072,325.42
第四名	8,950,247.74	1,545,000.00	10,495,247.74	5.01	928,442.87
第五名	9,583,628.24	421,900.00	10,005,528.24	4.77	567,836.72
合计	<u>101,056,019.96</u>	<u>17,959,209.44</u>	<u>119,015,229.40</u>	<u>56.79</u>	<u>8,741,692.42</u>



五、 合并财务报表主要项目注释（续）

5. 应收款项融资

(1) 应收款项融资分类列示

	2025年	2024年
应收票据	52,761,198.46	24,000,000.59
应收账款	<u>18,757,425.72</u>	<u>18,344,385.87</u>
合计	<u><u>71,518,624.18</u></u>	<u><u>42,344,386.46</u></u>

(2) 已背书或贴现但在资产负债表日尚未到期的应收票据

2025年

	终止确认	未终止确认
银行承兑汇票	<u>45,806,003.98</u>	<u>-</u>

2024年

	终止确认	未终止确认
银行承兑汇票	<u>41,060,126.28</u>	<u>-</u>



五、 合并财务报表主要项目注释（续）

6. 预付款项

(1) 预付款项按账龄列示

	2025年		2024年	
	账面余额	比例 (%)	账面余额	比例 (%)
1年以内	1,255,709.08	33.38	4,501,245.57	98.58
1年至2年	2,494,850.00	66.32	55,164.00	1.21
2年至3年	6,053.30	0.16	4,393.21	0.10
3年以上	5,080.00	0.14	5,080.00	0.11
合计	<u>3,761,692.38</u>	<u>100.00</u>	<u>4,565,882.78</u>	<u>100.00</u>

(2) 按预付对象归集的年末余额前五名的预付款情况

	2025年		2024年	
	年末余额	占预付款项年末余额合计数的比例 (%)	年末余额	占预付款项年末余额合计数的比例 (%)
汇总	<u>3,035,757.50</u>	<u>80.70</u>	<u>3,918,547.50</u>	<u>85.82</u>



五、 合并财务报表主要项目注释（续）

7. 其他应收款

	2025年	2024年
其他应收款	<u>3,502,113.08</u>	<u>3,764,856.90</u>

(1) 按账龄披露

	2025年	2024年
1年以内	1,505,930.30	1,916,483.16
1年至2年	226,098.75	1,930,225.00
2年至3年	1,827,291.08	12,260.00
3年以上	<u>13,760.00</u>	<u>1,500.00</u>
	3,573,080.13	3,860,468.16
减：其他应收款坏账准备	<u>70,967.05</u>	<u>95,611.26</u>
合计	<u>3,502,113.08</u>	<u>3,764,856.90</u>

(2) 按款项性质分类情况

	2025年	2024年
保证金及押金	1,314,751.17	1,610,208.00
其他	<u>2,258,328.96</u>	<u>2,250,260.16</u>
合计	<u>3,573,080.13</u>	<u>3,860,468.16</u>

(3) 坏账准备计提情况

2025年

	账面余额		坏账准备		账面价值
	金额	比例 (%)	金额	计提比例 (%)	
单项计提坏账准备	-	-	-	-	-
按信用风险特征组 合计计提坏账准备	<u>3,573,080.13</u>	<u>100.00</u>	<u>70,967.05</u>	<u>1.99</u>	<u>3,502,113.08</u>
合计	<u>3,573,080.13</u>	<u>100.00</u>	<u>70,967.05</u>		<u>3,502,113.08</u>



五、 合并财务报表主要项目注释（续）

7. 其他应收款（续）

（3） 坏账准备计提情况（续）

2024年

	账面余额		坏账准备		账面价值
	金额	比例 (%)	金额	计提比例 (%)	
单项计提坏账准备	-	-	-	-	-
按信用风险特征组 合计计提坏账准备	3,860,468.16	100.00	95,611.26	2.48	3,764,856.90
合计	3,860,468.16	100.00	95,611.26		3,764,856.90

其他应收款按照未来12个月预期信用损失及整个存续期预期信用损失分别计提的坏账准备的变动如下：

2025年

	第一阶段 未来12个月预期 信用损失	第二阶段 整个存续期预期信用 损失（未发生信用 减值）	第三阶段 整个存续期预期信用 损失（已发生信用 减值）	合计
年初余额	95,611.26	-	-	95,611.26
本年转回或收回	24,644.21	-	-	24,644.21
年末余额	70,967.05	-	-	70,967.05

2024年

	第一阶段 未来12个月预期 信用损失	第二阶段 整个存续期预期信用 损失（未发生信用 减值）	第三阶段 整个存续期预期信用 损失（已发生信用 减值）	合计
年初余额	973,261.38	-	-	973,261.38
本年转回或收回	877,650.12	-	-	877,650.12
年末余额	95,611.26	-	-	95,611.26



五、 合并财务报表主要项目注释（续）

7. 其他应收款（续）

（4） 坏账准备的情况

其他应收款坏账准备的变动如下：

2025年

	年初余额	本年计提	本年收回或转回	本年核销	年末余额
合计	95,611.26	-	24,644.21	-	70,967.05

2024年

	年初余额	本年计提	本年收回或转回	本年核销	年末余额
其他应收款坏账准备	973,261.38	-	877,650.12	-	95,611.26

（5） 按欠款方归集的年末余额其他应收款金额前五名

2025年

	年末余额	占其他应收款余额合计数的比例（%）	性质	账龄	坏账准备年末余额
第一名	2,258,328.96	63.20	出口退税款	3年以内	-
第二名	944,000.00	26.42	保证金及押金	1年以内	47,200.00
第三名（上海至蹇实业发展有限公司）	115,460.00	3.23	保证金及押金	1-4年	-
第四名	100,000.00	2.80	保证金及押金	1年以内	5,000.00
第五名	60,000.00	1.68	保证金及押金	1年以内	3,000.00
合计	3,477,788.96	97.33			55,200.00



五、 合并财务报表主要项目注释（续）

7. 其他应收款（续）

(5) 按欠款方归集的年末余额其他应收款金额前五名（续）

2024年

	年末余额	占其他应收 款余额合 计数的比 例（%）	性质	账龄	坏账准备年末 余额
第一名	2,074,114.30	53.73	出口退税款	2年以内	-
第二名	944,000.00	24.45	保证金及押金	1年以内	47,200.00
第三名	350,000.00	9.07	保证金及押金	1年以内	17,500.00
第四名	147,051.88	3.81	保证金及押金、其他	1年以内	7,352.59
第五名（上海至蹇实业 发展有限公司）	115,460.00	2.99	保证金及押金	3年以内	-
合计	<u>3,630,626.18</u>	<u>94.05</u>			<u>72,052.59</u>

8. 存货

(1) 存货分类

	2025年			2024年		
	账面余额	跌价准备	账面价值	账面余额	跌价准备	账面价值
原材料	42,617,896.54	9,622,854.20	32,995,042.34	40,162,940.02	7,825,011.68	32,337,928.34
在产品	16,070,323.38	-	16,070,323.38	13,238,294.22	-	13,238,294.22
库存商品	7,685,587.60	-	7,685,587.60	9,247,702.45	-	9,247,702.45
周转材料	263,733.57	-	263,733.57	1,071,561.07	-	1,071,561.07
发出商品	358,791,960.26	2,118,496.49	356,673,463.77	357,920,629.01	2,773,395.24	355,147,233.77
合计	<u>425,429,501.35</u>	<u>11,741,350.69</u>	<u>413,688,150.66</u>	<u>421,641,126.77</u>	<u>10,598,406.92</u>	<u>411,042,719.85</u>



五、 合并财务报表主要项目注释（续）

8. 存货（续）

(2) 存货跌价准备

2025年

	年初余额	本年计提	本年减少		年末余额
			转回或转销	其他	
原材料	7,825,011.68	1,797,842.52	-	-	9,622,854.20
发出商品	2,773,395.24	286,260.86	941,159.61	-	2,118,496.49
合计	<u>10,598,406.92</u>	<u>2,084,103.38</u>	<u>941,159.61</u>	<u>-</u>	<u>11,741,350.69</u>

2024年

	年初余额	本年计提	本年减少		年末余额
			转回或转销	其他	
原材料	6,172,427.83	1,652,583.85	-	-	7,825,011.68
发出商品	-	2,773,395.24	-	-	2,773,395.24
合计	<u>6,172,427.83</u>	<u>4,425,979.09</u>	<u>-</u>	<u>-</u>	<u>10,598,406.92</u>

9. 合同资产

(1) 合同资产情况

	2025年			2024年		
	账面余额	减值准备	账面价值	账面余额	减值准备	账面价值
质保金	<u>30,283,711.21</u>	<u>1,514,185.59</u>	<u>28,769,525.62</u>	<u>27,243,225.24</u>	<u>1,700,551.28</u>	<u>25,542,673.96</u>

(2) 按合同资产减值准备计提方法分类披露

2025年

	账面余额		减值准备		账面价值
	金额	比例 (%)	金额	计提比例 (%)	
单项计提减值准备	-	-	-	-	-
按信用风险特征组合计提减值准备	<u>30,283,711.21</u>	<u>100.00</u>	<u>1,514,185.59</u>	<u>5.00</u>	<u>28,769,525.62</u>
合计	<u>30,283,711.21</u>	<u>100.00</u>	<u>1,514,185.59</u>		<u>28,769,525.62</u>



五、 合并财务报表主要项目注释（续）

9. 合同资产（续）

(2) 按合同资产减值准备计提方法分类披露（续）

2024年

	账面余额		减值准备		账面价值
	金额	比例 (%)	金额	计提比例 (%)	
单项计提减值准备	356,200.00	1.31	356,200.00	100.00	-
按信用风险特征组合计提减值准备	26,887,025.24	98.69	1,344,351.28	5.00	25,542,673.96
合计	27,243,225.24	100.00	1,700,551.28		25,542,673.96

组合计提减值准备的合同资产情况如下：

	2025年			2024年		
	账面余额	减值准备	计提比例 (%)	账面余额	减值准备	计提比例 (%)
1年以内	30,283,711.21	1,514,185.59	5.00	26,887,025.24	1,344,351.28	5.00

单项计提减值准备的合同资产情况如下：

	2025年				2024年			
	账面余额	减值准备	计提比例 (%)	计提理由	账面余额	减值准备	计提比例 (%)	计提理由
客户5	-	-	-	-	356,200.00	356,200.00	100.00	预计无法收回

(3) 合同资产减值准备的情况

2025年

	年初余额	本年计提	本年转回	本年核销	年末余额
合计	1,700,551.28	-	186,365.69	-	1,514,185.59

2024年

	年初余额	本年计提	本年转回	本年核销	年末余额
合计	1,817,919.02	-	117,367.74	-	1,700,551.28



五、 合并财务报表主要项目注释（续）

10. 其他流动资产

	2025年	2024年
待抵扣进项税额	20,709,089.52	6,594.86
待认证进项税额	10,986.73	10,986.73
股权回购款	—	37,000,000.00
合计	<u>20,720,076.25</u>	<u>37,017,581.59</u>

11. 固定资产

	2025年	2024年
固定资产	<u>130,099,128.85</u>	<u>137,784,873.60</u>

(1) 固定资产情况

2025年

	房屋及建筑物	机器设备	运输设备	办公及其他设备	合计
原价					
年初余额	121,095,363.74	25,416,851.24	4,294,151.72	4,495,909.02	155,302,275.72
购置	19,800.07	266,327.54	377,114.10	98,539.83	761,781.54
在建工程转入	—	95,575.21	—	—	95,575.21
处置或报废	—	(221,229.55)	(228,141.59)	(273,526.19)	(722,897.33)
年末余额	<u>121,115,163.81</u>	<u>25,557,524.44</u>	<u>4,443,124.23</u>	<u>4,320,922.66</u>	<u>155,436,735.14</u>
累计折旧					
年初余额	7,075,684.64	5,656,964.50	2,389,133.73	2,395,619.25	17,517,402.12
计提	4,204,998.83	2,428,294.39	552,543.32	967,071.21	8,152,907.75
处置或报废	—	(60,968.47)	(36,122.40)	(235,612.71)	(332,703.58)
年末余额	<u>11,280,683.47</u>	<u>8,024,290.42</u>	<u>2,905,554.65</u>	<u>3,127,077.75</u>	<u>25,337,606.29</u>
账面价值					
年末	<u>109,834,480.34</u>	<u>17,533,234.02</u>	<u>1,537,569.58</u>	<u>1,193,844.91</u>	<u>130,099,128.85</u>
年初	<u>114,019,679.10</u>	<u>19,759,886.74</u>	<u>1,905,017.99</u>	<u>2,100,289.77</u>	<u>137,784,873.60</u>



五、 合并财务报表主要项目注释（续）

11. 固定资产（续）

（1） 固定资产情况（续）

2024年

	房屋及建筑物	机器设备	运输设备	办公及其他设备	合计
原价					
年初余额	119,667,800.85	20,988,837.42	3,048,114.00	3,337,668.94	147,042,421.21
购置	33,027.52	4,428,013.82	1,246,037.72	456,159.97	6,163,239.03
在建工程转入	1,394,535.37	-	-	728,402.16	2,122,937.53
处置或报废	-	-	-	(26,322.05)	(26,322.05)
年末余额	<u>121,095,363.74</u>	<u>25,416,851.24</u>	<u>4,294,151.72</u>	<u>4,495,909.02</u>	<u>155,302,275.72</u>
累计折旧					
年初余额	2,890,206.77	3,395,781.25	1,954,604.59	1,423,644.40	9,664,237.01
计提	4,185,477.87	2,261,183.25	434,529.14	986,737.81	7,867,928.07
处置或报废	-	-	-	(14,762.96)	(14,762.96)
年末余额	<u>7,075,684.64</u>	<u>5,656,964.50</u>	<u>2,389,133.73</u>	<u>2,395,619.25</u>	<u>17,517,402.12</u>
账面价值					
年末	<u>114,019,679.10</u>	<u>19,759,886.74</u>	<u>1,905,017.99</u>	<u>2,100,289.77</u>	<u>137,784,873.60</u>
年初	<u>116,777,594.08</u>	<u>17,593,056.17</u>	<u>1,093,509.41</u>	<u>1,914,024.54</u>	<u>137,378,184.20</u>

12. 在建工程

	2025年	2024年
在建工程	<u>-</u>	<u>208,721.29</u>

（1） 在建工程情况

	2025年			2024年		
	账面余额	减值准备	账面价值	账面余额	减值准备	账面价值
在建工程	<u>-</u>	<u>-</u>	<u>-</u>	<u>208,721.29</u>	<u>-</u>	<u>208,721.29</u>



五、 合并财务报表主要项目注释（续）

13. 使用权资产

2025年

	房屋及建筑物
成本	
年初及年末余额	6,502,420.09
累计折旧	
年初余额	5,070,708.77
计提	1,170,149.37
年末余额	6,240,858.14
账面价值	
年末	261,561.95
年初	1,431,711.32

2024年

	房屋及建筑物
成本	
年初及年末余额	6,502,420.09
累计折旧	
年初余额	3,502,216.31
计提	1,568,492.46
年末余额	5,070,708.77
账面价值	
年末	1,431,711.32
年初	3,000,203.78



五、 合并财务报表主要项目注释（续）

14. 无形资产

2025年

	土地使用权	软件	合计
原价			
年初及年末余额	<u>25,698,500.00</u>	<u>1,406,565.40</u>	<u>27,105,065.40</u>
累计摊销			
年初余额	7,281,241.68	476,007.07	7,757,248.75
计提	<u>1,284,925.20</u>	<u>140,656.44</u>	<u>1,425,581.64</u>
年末余额	<u>8,566,166.88</u>	<u>616,663.51</u>	<u>9,182,830.39</u>
账面价值			
年末	<u>17,132,333.12</u>	<u>789,901.89</u>	<u>17,922,235.01</u>
年初	<u>18,417,258.32</u>	<u>930,558.33</u>	<u>19,347,816.65</u>

于2025年12月31日，无通过内部研发形成的无形资产。

2024年

	土地使用权	软件	合计
原价			
年初及年末余额	<u>25,698,500.00</u>	<u>1,406,565.40</u>	<u>27,105,065.40</u>
累计摊销			
年初余额	5,996,316.28	335,350.83	6,331,667.11
计提	<u>1,284,925.40</u>	<u>140,656.24</u>	<u>1,425,581.64</u>
年末余额	<u>7,281,241.68</u>	<u>476,007.07</u>	<u>7,757,248.75</u>
账面价值			
年末	<u>18,417,258.32</u>	<u>930,558.33</u>	<u>19,347,816.65</u>
年初	<u>19,702,183.72</u>	<u>1,071,214.57</u>	<u>20,773,398.29</u>

于2024年12月31日，无通过内部研发形成的无形资产。



五、 合并财务报表主要项目注释（续）

15. 长期待摊费用

2025年

	年初余额	本年减少	本年摊销	年末余额
装修费	218,677.53	33,624.44	89,182.99	95,870.10
开模费	64,896.63	-	64,896.63	-
合计	283,574.16	33,624.44	154,079.62	95,870.10

2024年

	年初余额	本年增加	本年摊销	年末余额
装修费	452,728.75	-	234,051.22	218,677.53
开模费	135,693.09	-	70,796.46	64,896.63
合计	588,421.84	-	304,847.68	283,574.16

16. 递延所得税资产/负债

(1) 未经抵销的递延所得税资产

	2025年		2024年	
	可抵扣暂时性差异	递延所得税资产	可抵扣暂时性差异	递延所得税资产
信用减值准备	31,669,030.75	4,746,848.74	24,146,065.67	3,619,672.57
资产减值准备	13,255,536.28	1,988,330.44	12,298,958.20	1,844,843.73
可抵扣亏损	19,281,018.62	2,892,152.79	17,721,357.93	2,658,203.69
预计负债	4,094,871.92	614,230.79	4,437,488.33	665,623.25
内部交易未实现利润	774,169.23	116,125.39	3,409,612.22	511,441.83
租赁负债产生的税会差异	279,651.82	13,982.59	1,499,027.32	88,216.87
其他	-	-	2,214,929.45	332,239.42
合计	69,354,278.62	10,371,670.74	65,727,439.12	9,720,241.36



五、 合并财务报表主要项目注释（续）

16. 递延所得税资产/负债（续）

(2) 未经抵销的递延所得税负债

	2025年		2024年	
	应纳税暂时性差异	递延所得税负债	应纳税暂时性差异	递延所得税负债
固定资产加速折旧	5,576,508.21	656,534.47	6,430,098.37	724,676.02
使用权资产产生的税会差异	261,561.95	13,078.10	1,431,711.32	83,975.73
合计	<u>5,838,070.16</u>	<u>669,612.57</u>	<u>7,861,809.69</u>	<u>808,651.75</u>

(3) 以抵销后净额列示的递延所得税资产或负债

递延所得税资产和递延所得税负债以抵销后的净额列示：

	2025年		2024年	
	抵销金额	抵销后余额	抵销金额	抵销后余额
递延所得税资产	<u>548,863.85</u>	<u>9,822,806.89</u>	<u>692,779.14</u>	<u>9,027,462.22</u>
递延所得税负债	<u>548,863.85</u>	<u>120,748.72</u>	<u>692,779.14</u>	<u>115,872.61</u>

(4) 未确认递延所得税资产明细

	2025年	2024年
可抵扣亏损	<u>3,014,128.83</u>	<u>3,355,486.81</u>

(5) 未确认递延所得税资产的可抵扣亏损的到期日分析

	2025年	2024年
2027年	-	59,498.80
2028年	-	2,009,684.31
2029年	-	1,286,303.70
2030年	<u>3,014,128.83</u>	-
合计	<u>3,014,128.83</u>	<u>3,355,486.81</u>



五、 合并财务报表主要项目注释（续）

17. 所有权或使用权受到限制的资产

2025年

	账面余额	账面价值	受限类型	受限情况
货币资金	800.00	800.00	冻结	保证金

2024年

	账面余额	账面价值	受限类型	受限情况
货币资金	4,881.81	4,881.81	受限	银行非柜面业务受限

18. 其他非流动资产

	2025年			2024年		
	账面余额	减值准备	账面价值	账面余额	减值准备	账面价值
预付长期资产						
购置款	198,486.73	-	198,486.73	-	-	-

19. 短期借款

	2025年	2024年
保证借款	10,005,861.11	-
信用借款	10,006,111.11	38,139,438.33
合计	20,011,972.22	38,139,438.33

于2025年12月31日和2024年12月31日，本集团不存在逾期借款。



五、 合并财务报表主要项目注释（续）

20. 应付票据

	2025年	2024年
银行承兑汇票	<u>1,400,000.00</u>	<u>-</u>

于2024年12月31日和2025年12月31日，本集团未有应付票据到期未付。

21. 应付账款

	2025年	2024年
原材料采购款	<u>84,184,603.61</u>	<u>88,570,278.30</u>

22. 合同负债

	2025年	2024年
预收商品款	<u>366,714,664.87</u>	<u>333,785,705.23</u>



五、 合并财务报表主要项目注释（续）

23. 应付职工薪酬

(1) 应付职工薪酬列示

2025年

	年初余额	本年增加	本年减少	年末余额
短期薪酬	6,995,485.18	47,997,036.32	47,049,833.27	7,942,688.23
离职后福利（设定提存计划）	403,598.50	4,654,685.56	4,725,212.56	333,071.50
辞退福利	95,468.80	962,809.41	1,058,278.21	-
合计	<u>7,494,552.48</u>	<u>53,614,531.29</u>	<u>52,833,324.04</u>	<u>8,275,759.73</u>

2024年

	年初余额	本年增加	本年减少	年末余额
短期薪酬	9,939,575.94	50,967,670.50	53,911,761.26	6,995,485.18
离职后福利（设定提存计划）	418,625.73	5,012,405.05	5,027,432.28	403,598.50
辞退福利	37,000.00	1,608,509.71	1,550,040.91	95,468.80
合计	<u>10,395,201.67</u>	<u>57,588,585.26</u>	<u>60,489,234.45</u>	<u>7,494,552.48</u>

(2) 短期薪酬列示

2025年

	年初余额	本年增加	本年减少	年末余额
工资、奖金、津贴和补贴	6,643,306.37	43,120,045.96	42,087,970.43	7,675,381.90
职工福利费	-	618,171.76	618,171.76	-
社会保险费	228,170.81	2,680,032.61	2,712,712.09	195,491.33
其中：医疗保险费	220,271.78	2,534,583.41	2,572,871.54	181,983.65
工伤保险费	7,899.03	145,449.20	139,840.55	13,507.68
住房公积金	124,008.00	1,333,516.00	1,385,709.00	71,815.00
工会经费和职工教育经费	-	245,269.99	245,269.99	-
合计	<u>6,995,485.18</u>	<u>47,997,036.32</u>	<u>47,049,833.27</u>	<u>7,942,688.23</u>



五、 合并财务报表主要项目注释（续）

23. 应付职工薪酬（续）

（2） 短期薪酬列示（续）

2024年

	年初余额	本年增加	本年减少	年末余额
工资、奖金、津贴和补贴	9,604,762.79	45,701,393.01	48,662,849.43	6,643,306.37
职工福利费	54.00	808,823.10	808,877.10	-
社会保险费	237,844.65	2,738,617.56	2,748,291.40	228,170.81
其中：医疗保险费	227,733.28	2,624,274.25	2,631,735.75	220,271.78
工伤保险费	10,111.37	114,343.31	116,555.65	7,899.03
住房公积金	96,914.50	1,399,217.30	1,372,123.80	124,008.00
工会经费和职工教育经费	-	319,619.53	319,619.53	-
合计	<u>9,939,575.94</u>	<u>50,967,670.50</u>	<u>53,911,761.26</u>	<u>6,995,485.18</u>

（3） 设定提存计划列示

2025年

	年初余额	本年增加	本年减少	年末余额
基本养老保险费	389,967.36	4,514,112.03	4,581,100.97	322,978.42
失业保险费	13,631.14	140,573.53	144,111.59	10,093.08
合计	<u>403,598.50</u>	<u>4,654,685.56</u>	<u>4,725,212.56</u>	<u>333,071.50</u>

2024年

	年初余额	本年增加	本年减少	年末余额
基本养老保险费	407,159.50	4,855,000.22	4,872,192.36	389,967.36
失业保险费	11,466.23	157,404.83	155,239.92	13,631.14
合计	<u>418,625.73</u>	<u>5,012,405.05</u>	<u>5,027,432.28</u>	<u>403,598.50</u>



五、 合并财务报表主要项目注释（续）

24. 应交税费

	2025年	2024年
增值税	8,662,938.13	8,629,657.27
企业所得税	117,829.08	4,672,520.74
房产税	216,180.71	203,871.49
城市维护建设税	154,084.35	2,575.96
个人所得税	151,375.90	165,106.04
教育费附加	92,450.61	1,283.85
地方教育附加费	61,633.74	856.03
印花税	56,516.63	54,738.95
土地使用税	10,808.63	10,808.63
合计	<u>9,523,817.78</u>	<u>13,741,418.96</u>

25. 其他应付款

	2025年	2024年
其他应付款	<u>1,431,875.66</u>	<u>4,064,904.58</u>

(1) 按款项性质分类情况

	2025年	2024年
保证金和押金	245,393.81	276,957.70
工程设备款	663,257.67	1,137,672.62
往来款及预提费用	523,224.18	2,559,432.91
其他	-	90,841.35
合计	<u>1,431,875.66</u>	<u>4,064,904.58</u>

(2) 按款项性质分类情况

于2025年12月31日和2024年12月31日，不存在账龄超过1年的重要其他应付款。



五、 合并财务报表主要项目注释（续）

26. 一年内到期的非流动负债

	2025年	2024年
一年内到期的租赁负债	279,651.82	1,219,375.54

27. 其他流动负债

	2025年	2024年
待转销项税	15,561,559.22	15,593,505.15
产品质量保证	4,094,871.92	4,437,488.33
合计	19,656,431.14	20,030,993.48

28. 租赁负债

	2025年	2024年
房屋建筑物	-	279,651.78

29. 股本

2025年

	年初余额	本年增减变动					年末余额
		发行新股	送股	公积金转增	其他	小计	
股份总数	46,892,573.00	-	-	-	(2,937,027.00)	(2,937,027.00)	43,955,546.00

注：2025年2月，本集团完成对原股东持有的股份2,937,027股股份的回购以及注销，股份回购价款为人民币44,358,356.00元。

2024年

	年初余额	本年增减变动					年末余额
		发行新股	送股	公积金转增	其他	小计	
股份总数	46,892,573.00	-	-	-	-	-	46,892,573.00



五、 合并财务报表主要项目注释（续）

30. 资本公积

2025年

	年初余额	本年增加	本年减少	年末余额
股本溢价（注）	187,666,779.49	-	41,421,329.00	146,245,450.49
其他	<u>213,902.10</u>	<u>-</u>	<u>-</u>	<u>213,902.10</u>
合计	<u>187,880,681.59</u>	<u>-</u>	<u>41,421,329.00</u>	<u>146,459,352.59</u>

注：于2025年度，资本溢价（股本溢价）减少系回购注销导致减少人民币41,421,329.00元，详见本财务报表附注五、29。

2024年

	年初余额	本年增加	本年减少	年末余额
股本溢价（注）	187,763,055.19	-	96,275.70	187,666,779.49
其他	<u>213,902.10</u>	<u>-</u>	<u>-</u>	<u>213,902.10</u>
合计	<u>187,976,957.29</u>	<u>-</u>	<u>96,275.70</u>	<u>187,880,681.59</u>

注：于2024年度，本公司收购东莞市至盛新材料科技有限公司15%少数股东股权，相关交易致资本公积减少人民币96,275.70元。

31. 专项储备

2025年

	年初余额	本年增加	本年减少	年末余额
安全生产费	<u>4,342,935.35</u>	<u>2,049,103.18</u>	<u>36,982.73</u>	<u>6,355,055.80</u>

2024年

	年初余额	本年增加	本年减少	年末余额
安全生产费	<u>2,113,594.16</u>	<u>2,337,601.40</u>	<u>108,260.21</u>	<u>4,342,935.35</u>

专项储备系本集团根据财政部和应急部于2022年11月21日颁布的《企业安全生产费用提取和使用管理办法》（财资[2022]136号文）的规定计提的安全生产费。



五、 合并财务报表主要项目注释（续）

32. 盈余公积

2025年

	年初余额	本年增加	本年减少	年末余额
法定盈余公积	<u>24,082,880.10</u>	<u>-</u>	<u>-</u>	<u>24,082,880.10</u>

2024年

	年初余额	本年增加	本年减少	年末余额
法定盈余公积	<u>18,550,990.80</u>	<u>5,531,889.30</u>	<u>-</u>	<u>24,082,880.10</u>

根据公司法、本公司章程的规定，本公司按净利润的10%提取法定盈余公积金。法定盈余公积累计额为本公司注册资本50%以上的，可不再提取。

33. 未分配利润

	2025年	2024年
上年年末未分配利润	221,416,266.29	159,400,004.40
归属于母公司股东的净利润	52,546,483.72	67,548,151.19
减：提取法定盈余公积	-	5,531,889.30
应付普通股现金股利	<u>30,768,882.20</u>	<u>-</u>
年末未分配利润	<u>243,193,867.81</u>	<u>221,416,266.29</u>



五、 合并财务报表主要项目注释（续）

34. 营业收入和营业成本

(1) 营业收入和营业成本情况

	2025年		2024年	
	收入	成本	收入	成本
主营业务	337,765,990.53	213,641,720.19	350,729,067.43	212,251,686.52
其他业务	413,578.66	55,844.55	294,773.21	45,813.04
合计	<u>338,179,569.19</u>	<u>213,697,564.74</u>	<u>351,023,840.64</u>	<u>212,297,499.56</u>

(2) 营业收入分解信息

报告分部	2025年	2024年
商品类型		
设备销售	289,322,599.31	298,933,573.17
设备零配件	47,390,199.53	50,931,411.08
服务收入	1,053,191.69	864,083.18
其他业务	413,578.66	294,773.21
合计	<u>338,179,569.19</u>	<u>351,023,840.64</u>
经营地区		
中国大陆	<u>338,179,569.19</u>	<u>351,023,840.64</u>
商品转让的时间		
在某一时点转让	337,892,577.05	350,820,324.02
在某一时段内转让	286,992.14	203,516.62
合计	<u>338,179,569.19</u>	<u>351,023,840.64</u>



五、 合并财务报表主要项目注释（续）

34. 营业收入和营业成本（续）

（3） 营业成本分解信息

报告分部	2025年	2024年
商品类型		
设备销售	191,291,996.65	186,406,667.29
设备零配件	21,854,722.40	25,366,484.87
服务收入	495,001.14	478,534.36
其他业务	55,844.55	45,813.04
合计	<u>213,697,564.74</u>	<u>212,297,499.56</u>
经营地区		
中国大陆	<u>213,697,564.74</u>	<u>212,297,499.56</u>
商品转让的时间		
在某一时点转让	213,641,720.19	212,251,686.52
在某一时段内转让	55,844.55	45,813.04
合计	<u>213,697,564.74</u>	<u>212,297,499.56</u>



五、 合并财务报表主要项目注释（续）

34. 营业收入和营业成本（续）

（4） 履约义务

确认的收入来源于：

	2025年	2024年
合同负债年初账面价值	<u>143,084,138.23</u>	<u>138,581,140.52</u>

本集团与履约义务相关的信息如下：

2025年和2024年

	履行履约义务的时间	重要的支付条款	承诺转让商品的性质	是否为主要责任人	承担的预期将退还给客户的款项	提供的质量保证类型及相关义务
销售商品	客户取得相关商品的控制权	合同价款通常于合同签订时所支付的预付款及商品验收合格且收到发票后到期	商品	是	无	保证类质量保证相关义务为向客户保证所销售的商品符合既定标准
提供服务	客户确认服务完成	按合同约定支付价款	服务	是	无	无

35. 税金及附加

	2025年	2024年
城市维护建设税	1,496,633.41	530,016.91
教育费附加	895,765.93	313,237.18
房产税	864,722.84	815,485.96
地方教育附加费	597,177.17	208,824.86
印花税	356,729.32	239,677.77
土地使用税	43,234.52	43,234.52
车船税	360.00	2,129.80
其他	-	762.15
合计	<u>4,254,623.19</u>	<u>2,153,369.15</u>



五、 合并财务报表主要项目注释（续）

36. 销售费用

	2025年	2024年
职工薪酬	9,921,863.48	7,396,903.23
交通差旅费	5,401,524.96	6,147,126.06
业务宣传费	1,174,010.57	1,451,670.72
办公及招待费	626,454.35	967,387.94
样机费	107,322.03	317,725.46
其他	133,514.98	137,938.07
合计	<u>17,364,690.37</u>	<u>16,418,751.48</u>

37. 管理费用

	2025年	2024年
职工薪酬	11,324,575.79	14,522,181.84
折旧与摊销	5,172,889.35	4,614,362.84
办公及招待费	980,836.94	1,530,114.16
咨询费	435,036.95	4,804,619.12
交通差旅费	346,267.30	424,115.17
水电燃料费	225,979.07	250,761.75
租赁费	26,857.80	401,008.42
其他	999,699.27	845,637.26
合计	<u>19,512,142.47</u>	<u>27,392,800.56</u>



五、 合并财务报表主要项目注释（续）

38. 研发费用

	2025年	2024年
职工薪酬	14,071,740.69	11,994,239.71
物料消耗	2,229,252.87	4,261,373.05
折旧与摊销	1,715,773.29	1,511,084.21
其他	838,806.84	1,196,184.53
合计	<u>18,855,573.69</u>	<u>18,962,881.50</u>

39. 财务费用

	2025年	2024年
利息支出	600,675.97	604,306.97
减：利息收入	535,560.83	1,173,619.54
汇兑损益	(16,305.47)	4,379.91
其他	14,678.54	140,025.62
合计	<u>63,488.21</u>	<u>(424,907.04)</u>

40. 其他收益

	2025年	2024年
与日常活动相关的政府补助	909,494.76	6,830,388.09
增值税加计抵减	1,178,850.39	1,363,858.70
代扣个人所得税手续费返还	43,584.86	26,326.24
合计	<u>2,131,930.01</u>	<u>8,220,573.03</u>

41. 投资收益

	2025年	2024年
结构性存款收益	<u>631,397.76</u>	<u>85,533.70</u>



五、 合并财务报表主要项目注释（续）

42. 信用减值损失

	2025年	2024年
应收票据坏账损失	186,970.18	(906,302.23)
应收账款坏账损失	7,312,985.08	2,734,051.76
其他应收款坏账损失	(24,644.21)	(877,650.12)
合计	<u>7,475,311.05</u>	<u>950,099.41</u>

43. 资产减值损失

	2025年	2024年
存货跌价损失	2,084,103.38	4,425,979.09
合同资产减值损失	(186,365.69)	(117,367.74)
合计	<u>1,897,737.69</u>	<u>4,308,611.35</u>

44. 营业外收入

	2025年	2024年	计入2025年非经常性损益	计入2024年非经常性损益
与日常活动无关的政府补助	20,899.50	-	20,899.50	-
罚没收入	-	7,987.52	-	7,987.52
其他	51,299.00	-	51,299.00	-
合计	<u>72,198.50</u>	<u>7,987.52</u>	<u>72,198.50</u>	<u>7,987.52</u>

45. 营业外支出

	2025年	2024年	计入2025年非经常性损益	计入2024年非经常性损益
非流动资产毁损报废损失	260,144.48	11,567.08	260,144.48	11,567.08
合同罚款	22,127.50	67,761.53	22,127.50	67,761.53
滞纳金	109,945.34	6,830.28	109,945.34	6,830.28
其他	34,630.54	300,000.00	34,630.54	300,000.00
合计	<u>426,847.86</u>	<u>386,158.89</u>	<u>426,847.86</u>	<u>386,158.89</u>



五、 合并财务报表主要项目注释（续）

46. 所得税费用

	2025年	2024年
当期所得税费用	7,080,141.34	10,993,113.63
递延所得税费用	(790,468.56)	(2,180,376.31)
合计	<u>6,289,672.78</u>	<u>8,812,737.32</u>

所得税费用与利润总额的关系列示如下：

	2025年	2024年
利润总额	57,467,116.19	76,892,670.03
按适用税率计算的所得税费用	8,620,067.43	11,533,900.50
子公司适用不同税率的影响	(384,376.57)	(406,870.37)
调整以前期间所得税的影响	11,787.22	36,401.44
不可抵扣的成本、费用和损失的影响	16,866.24	154,395.99
本期未确认递延所得税资产的可抵扣暂时性差异的影响或可抵扣亏损的影响	840,284.21	334,484.93
研发费用加计扣除	(2,814,955.75)	(2,839,575.17)
所得税费用	<u>6,289,672.78</u>	<u>8,812,737.32</u>



五、 合并财务报表主要项目注释（续）

47. 现金流量表项目注释

(1) 与经营活动有关的现金

	2025年	2024年
收到其他与经营活动有关的现金		
收到关联方款项	2,836,994.15	-
与收益相关的政府补助	909,494.76	6,830,388.09
利息收入	535,560.83	1,173,619.54
往来款及其他	295,918.19	34,313.76
保证金押金	295,456.83	1,145,200.00
	<u>4,873,424.76</u>	<u>9,183,521.39</u>
合计	<u>4,873,424.76</u>	<u>9,183,521.39</u>
支付其他与经营活动有关的现金		
期间费用	11,505,412.49	19,681,304.07
支付关联方款项	2,836,994.15	-
往来款及其他	2,178,505.97	1,465,335.76
保证金押金	31,563.89	271,060.60
	<u>16,552,476.50</u>	<u>21,417,700.43</u>
合计	<u>16,552,476.50</u>	<u>21,417,700.43</u>



五、 合并财务报表主要项目注释（续）

47. 现金流量表项目注释（续）

(2) 与筹资活动有关的现金

	2025年	2024年
支付其他与筹资活动有关的现金		
租赁付款额	1,257,908.16	1,750,468.21
购买少数股东股权	-	500,000.00
支付股权回购款	7,358,356.00	37,000,000.00
合计	<u>8,616,264.16</u>	<u>39,250,468.21</u>

筹资活动产生的各项负债的变动如下：

2025年12月31日

	年初余额	本年增加		本年减少		年末余额
		现金变动	非现金变动	现金变动	非现金变动	
短期借款	38,139,438.33	20,000,000.00	562,143.31	38,479,429.42	210,180.00	20,011,972.22
租赁负债	279,651.78	-	-	-	279,651.78	-
一年内到期的非流动负 债	<u>1,219,375.54</u>	<u>-</u>	<u>318,184.44</u>	<u>1,257,908.16</u>	<u>-</u>	<u>279,651.82</u>
合计	<u>39,638,465.65</u>	<u>20,000,000.00</u>	<u>880,327.75</u>	<u>39,737,337.58</u>	<u>489,831.78</u>	<u>20,291,624.04</u>

2024年12月31日

	年初余额	本年增加		本年减少		年末余额
		现金变动	非现金变动	现金变动	非现金变动	
短期借款	30,830,057.89	40,007,399.12	506,734.99	10,485,809.99	22,718,943.68	38,139,438.33
租赁负债	1,499,027.32	-	-	-	1,219,375.54	279,651.78
一年内到期的非流动负 债	<u>1,652,896.23</u>	<u>-</u>	<u>1,316,947.52</u>	<u>1,750,468.21</u>	<u>-</u>	<u>1,219,375.54</u>
合计	<u>33,981,981.44</u>	<u>40,007,399.12</u>	<u>1,823,682.51</u>	<u>12,236,278.20</u>	<u>23,938,319.22</u>	<u>39,638,465.65</u>



五、 合并财务报表主要项目注释（续）

48. 现金流量表补充资料

(1) 现金流量表补充资料

将净利润调节为经营活动现金流量：

	2025年	2024年
净利润	51,177,443.41	68,079,932.71
加：资产减值损失	1,897,737.69	4,308,611.35
信用减值损失	7,475,311.05	950,099.41
固定资产折旧	8,152,907.75	7,867,928.07
使用权资产折旧	1,170,149.37	1,568,492.46
无形资产摊销	1,425,581.64	1,425,581.64
长期待摊费用摊销	154,079.62	304,847.68
固定资产报废损失	260,144.48	11,567.08
财务费用	633,021.46	603,305.90
投资损失	(631,397.76)	(85,533.70)
递延所得税资产减少	(795,344.67)	(2,123,682.36)
递延所得税负债增加	4,876.11	(56,693.95)
存货的减少	(4,729,534.19)	(16,477,429.00)
经营性应收项目的减少	(53,356,853.76)	(51,061,174.98)
经营性应付项目的增加	55,248,408.53	17,136,570.09
专项储备的增加	2,114,149.61	2,416,576.30
经营活动产生的现金流量净额	<u>70,200,680.34</u>	<u>34,868,998.70</u>
现金及现金等价物净变动：		
	2025年	2024年
现金的年末余额	45,509,967.79	73,903,731.89
减：现金的年初余额	<u>73,903,731.89</u>	<u>92,031,191.27</u>
现金及现金等价物净增加额	<u>(28,393,764.10)</u>	<u>(18,127,459.38)</u>



五、 合并财务报表主要项目注释（续）

48. 现金流量表补充资料（续）

(2) 现金及现金等价物的构成

	2025年	2024年
现金	45,509,967.79	73,903,731.89
其中：库存现金	726,096.07	183,862.07
可随时用于支付的银行存款	<u>44,783,871.72</u>	<u>73,719,869.82</u>
年末现金及现金等价物余额	<u>45,509,967.79</u>	<u>73,903,731.89</u>

(3) 不涉及当期现金收支的重大活动

	2025年	2024年
销售商品、提供劳务收到的银行承 兑汇票和商业承兑汇票背书转让	<u>156,029,963.37</u>	<u>182,732,120.54</u>

49. 外币货币性项目

2025年12月31日

	原币	汇率	折合人民币
货币资金			
美元	<u>386,390.26</u>	<u>7.0288</u>	<u>2,715,859.86</u>
应收账款			
美元	<u>66,895.40</u>	<u>7.0288</u>	<u>470,194.39</u>

2024年12月31日

	原币	汇率	折合人民币
货币资金			
美元	<u>18,941.68</u>	<u>7.1884</u>	<u>136,160.37</u>
应收账款			
美元	<u>136,436.41</u>	<u>7.1884</u>	<u>980,759.49</u>



五、 合并财务报表主要项目注释（续）

50. 租赁

（1） 作为承租人

	2025年	2024年
租赁负债利息费用	38,532.66	97,571.98
计入当期损益的采用简化处理的短期租赁费用	26,857.80	409,747.16
与租赁相关的总现金流出	<u>1,284,765.96</u>	<u>2,160,215.37</u>

本集团承租的租赁资产包括经营过程中使用的房屋及建筑物，房屋及建筑物的租赁期通常为1-3年。租赁合同通常约定本集团不能将租赁资产进行转租，部分租赁合同要求本集团财务指标保持在一定水平。

使用权资产，参见附注五、13；对短期租赁和低价值资产租赁的简化处理，参见附注三、23；租赁负债，参见附注五、28。

（2） 作为出租人

经营租赁

与经营租赁有关的损益列示如下：

	2025年	2024年
租赁收入	159,292.05	77,876.11
其中：与未计入租赁收款额的可变租赁付款额相关的收入	-	-



六、 研发支出

	2025年	2024年
职工薪酬	14,071,740.69	11,994,239.71
物料消耗	2,229,252.87	4,261,373.05
折旧与摊销	1,715,773.29	1,511,084.21
其他	838,806.84	1,196,184.53
合计	18,855,573.69	18,962,881.50
其中：费用化研发支出	18,855,573.69	18,962,881.50

七、 合并范围的变更

于2025年7月4日，本集团注销子公司盛普国际贸易有限公司。于2025年10月14日，本集团注销子公司东莞市至盛新材料科技有限公司。于2025年10月22日，本集团注销子公司马鞍山创盛新能源装备有限公司。

八、 在其他主体中的权益

1. 在子公司中的权益

	主要经营地	注册地	业务性质	注册资本	持股比例(%)		2025	2024
					直接	间接		
通过设立或投资等方式取得的子公司								
上海盛普智能设备有限公司	上海	上海	流体设备的研发、生产、销售	人民币3,000万元	100.00	-	存续	存续
上海骞研智能科技有限公司	上海	上海	供应链管理	人民币240万元	100.00	-	存续	存续
上海甚是昌机械有限公司	上海	上海	精密部件的制造和销售	人民币200万元	60.00	-	存续	存续
东莞市至盛新材料科技有限公司	广东东莞	广东东莞	陶瓷复合材料的研发生产和销售	人民币500万元	100.00	-	已注销	存续
马鞍山创盛新能源装备有限公司	安徽马鞍山	安徽马鞍山	流体设备的生产	人民币100万元	100.00	-	已注销	存续
盛普国际贸易有限公司	香港特别行政区	香港特别行政区	流体设备的销售	港币78,000元	100.00	-	已注销	存续



九、 政府补助

	2025年	2024年
与收益相关的政府补助 计入其他收益	909,494.76	6,830,388.09

十、 与金融工具相关的风险

1. 金融工具风险

本集团在日常活动中面临各种金融工具的风险，主要包括信用风险和流动性风险。本集团对此的风险管理政策概述如下。

(1) 信用风险

按照本集团的政策，需在接受新客户时评价信用风险，并对单个客户信用风险敞口设定限额。

由于货币资金、应收银行承兑汇票的交易对手是声誉良好并拥有较高信用评级的银行，这些金融工具信用风险较低。

本集团其他金融资产包括应收商业承兑汇票、应收账款及其他应收款，这些金融资产以及合同资产的信用风险源自交易对手违约，最大风险敞口等于这些工具的账面价值。

本集团在每一资产负债表日面临的信用风险敞口为向客户收取的总金额减去减值准备后的金额。

由于本集团仅与经认可的且信誉良好的第三方进行交易，所以无需担保物。信用风险集中按照客户进行管理。于2025年12月31日，本集团具有特定信用风险集中，本集团的应收账款和合同资产的17.87%源于应收账款和合同资产余额最大客户，本集团的应收账款和合同资产的47.13%源于应收账款和合同资产余额前五大客户。于2024年12月31日，本集团具有特定信用风险集中，本集团的应收账款和合同资产的28.38%源于应收账款和合同资产余额最大客户，本集团的应收账款和合同资产的56.79%源于应收账款和合同资产余额前五大客户。



十、 与金融工具相关的风险（续）

1. 金融工具风险（续）

（1） 信用风险（续）

信用风险显著增加判断标准

本集团在每个资产负债表日评估相关金融工具的信用风险自初始确认后是否已显著增加。本集团判断信用风险显著增加的主要标准为逾期天数超过30日，或者以下一个或多个指标发生显著变化：债务人所处的经营环境、实际或预期经营成果出现重大不利变化等。

已发生信用减值资产的定义

本集团判断已发生信用减值的主要标准为逾期天数超过90日，但在某些情况下，如果内部或外部信息显示，在考虑所持有的任何信用增级之前，可能无法全额收回合同金额，本集团也会将其视为已发生信用减值。金融资产发生信用减值，有可能是多个事件的共同作用所致，未必是可单独识别的事件所致。

信用风险敞口

本集团因应收账款和其他应收款产生的信用风险敞口及预期信用损失的量化数据，参见附注五、4和附注五、7。

（2） 流动性风险

下表概括了金融负债按未折现的合同现金流量所作的到期期限分析：

2025年	1年以内	1-2年	合计
短期借款	20,184,116.67	-	20,184,116.67
应付票据	1,400,000.00	-	1,400,000.00
应付账款	84,184,603.61	-	84,184,603.61
其他应付款	1,431,875.66	-	1,431,875.66
一年内到期的非流动负债	306,000.00	-	306,000.00
合计	<u>107,506,595.94</u>	-	<u>107,506,595.94</u>



十、与金融工具相关的风险（续）

1. 金融工具风险（续）

(2) 流动性风险（续）

下表概括了金融负债按未折现的合同现金流量所作的到期期限分析：（续）

2024年	1年以内	1-2年	合计
短期借款	38,413,484.99	-	38,413,484.99
应付账款	88,570,278.30	-	88,570,278.30
其他应付款	4,064,904.58	-	4,064,904.58
一年内到期的非流动负债	1,375,920.00	-	1,375,920.00
租赁负债	-	306,000.00	306,000.00
合计	<u>132,424,587.87</u>	<u>306,000.00</u>	<u>132,730,587.87</u>

2. 资本管理

本集团资本管理的主要目标是确保本集团持续经营的能力，并保持健康的资本比率，以支持业务发展并使股东价值最大化。

本集团根据经济形势以及相关资产的风险特征的变化管理资本结构并对其进行调整。为维持或调整资本结构，本集团可以调整对股东的利润分配、向股东归还资本或发行新股。本集团不受外部强制性资本要求约束。2025年度和2024年度，资本管理目标、政策或程序未发生变化。

本集团采用杠杆比率来管理资本，杠杆比率是指净负债和调整后资本加净负债的比率。本集团于资产负债表日的资产负债率如下：

	2025年	2024年
总负债	<u>511,599,525.55</u>	<u>507,442,191.29</u>
总资产	<u>981,342,713.33</u>	<u>999,021,024.25</u>
资产负债率	<u>52.13%</u>	<u>50.79%</u>



十、与金融工具相关的风险（续）

3. 金融资产转移

2025年12月31日

转移方式	已转移金融资产性质	已转移金融资产金额	终止确认情况	终止确认情况的判断依据
票据背书	应收票据	24,791,849.20	未终止确认	保留了其几乎所有的风险和报酬，包括与其相关的违约风险
票据背书	应收款项融资	<u>45,806,003.98</u>	终止确认	已经转移了其几乎所有的风险和报酬
合计		<u>70,597,853.18</u>		

2024年12月31日

转移方式	已转移金融资产性质	已转移金融资产金额	终止确认情况	终止确认情况的判断依据
票据背书/票据贴现	应收票据	31,484,873.82	未终止确认	保留了其几乎所有的风险和报酬，包括与其相关的违约风险
票据背书	应收款项融资	<u>41,060,126.28</u>	终止确认	已经转移了其几乎所有的风险和报酬
合计		<u>72,545,000.10</u>		

因转移而终止确认的金融资产如下：

2025年12月31日

	金融资产转移的方式	终止确认的金融资产金额	与终止确认相关的利得或损失
应收款项融资	票据背书	<u>45,806,003.98</u>	-



十、 与金融工具相关的风险（续）

3. 金融资产转移（续）

因转移而终止确认的金融资产如下：（续）

2024年12月31日

	金融资产转移的方式	终止确认的金融资产金额	与终止确认相关的利得或损失
应收款项融资	票据背书	41,060,126.28	-

已转移但未整体终止确认的金融资产

于2025年12月31日和2024年12月31日，本集团已背书给供应商用于结算应付账款的银行承兑汇票的账面价值分别为人民币24,691,849.20元和人民币31,178,693.82元，本集团无已贴现给银行用于结算应付账款的银行承兑汇票。于2025年12月31日和2024年12月31日，本集团已背书给供应商用于结算应付账款的商业承兑汇票的账面价值为人民币100,000.00元和人民币96,000.00元，已贴现给银行用于结算应付账款的商业承兑汇票的账面价值为人民币0元和人民币210,180.00元。本集团认为，本集团保留了其几乎所有的风险和报酬，包括与其相关的违约风险，因此，继续全额确认其及与之相关的已结算应付账款并确认银行借款。背书/贴现后，本集团不再保留使用其的权利，包括将其出售、转让或质押给其他第三方的权利。于2025年12月31日和2024年12月31日，本集团以其结算且供应商有追索权的应付账款账面价值总计为人民币24,791,849.20元和人民币31,484,873.82元，确认的短期借款账面价值总计为人民币0元和人民币210,180.00元。

已整体终止确认但继续涉入的已转移金融资产

于2025年12月31日和2024年12月31日，本集团已背书给供应商用于结算应付账款的银行承兑汇票的账面价值为人民币45,806,003.98元和人民币41,060,126.28元，本集团无已贴现银行用于结算应付账款的银行承兑汇票。于2025年12月31日和2024年12月31日，其到期日为1至6个月，根据《票据法》相关规定，若承兑银行拒绝付款的，持票人可以按照汇票债务人的先后顺序，对包括本集团在内的汇票债务人中的任何一人、数人或者全体行使追索权（“继续涉入”）。本集团认为，本集团已经转移了其几乎所有的风险和报酬，因此，全额终止确认其及与之相关的已结算应付账款并确认贴现费用。继续涉入及回购的最大损失和未折现现金流量等于其账面价值。本集团认为，继续涉入公允价值并不重大。

本集团无因继续涉入已终止确认金融资产当年度和累计确认的收益或费用。背书/贴现在本年度大致均衡发生。



十一、公允价值的披露

1. 以公允价值计量的资产和负债

2025年

	公允价值计量使用的输入值			合计
	活跃市场报价 (第一层次)	重要可观察输入值 (第二层次)	重要不可观察输入值 (第三层次)	
持续的公允价值计量				
交易性金融负债				
理财产品及结构性存款	-	65,000,000.00	-	65,000,000.00
应收款项融资	-	71,518,624.18	-	71,518,624.18
合计	-	136,518,624.18	-	136,518,624.18

2024年

	公允价值计量使用的输入值			合计
	活跃市场报价 (第一层次)	重要可观察输入值 (第二层次)	重要不可观察输入值 (第三层次)	
持续的公允价值计量				
交易性金融负债				
理财产品及结构性存款	-	25,000,000.00	-	25,000,000.00
应收款项融资	-	42,344,386.46	-	42,344,386.46
合计	-	67,344,386.46	-	67,344,386.46

2. 第二层次公允价值计量

本集团与多个交易对手（主要是有着较高信用评级的金融机构）订立了票据合同、理财及结构性存款合同。应收款项融资和交易性金融资产，采用类似于现值方法的估值技术进行计量。



十二、关联方关系及其交易

1. 母公司

	注册地	业务性质	注册资本	对本公司持 股比例（%）	对本公司 表决权比 例（%）
上海至蹇实业 发展有限公 司	上海市	货物进出 口；技术 进出口	500万	64.61	64.61

本公司的最终控制方为付建义、刘燕夫妇。

子公司详见附注八、1。

2. 其他关联方

关联方关系

嘉兴饶稷科技有限公司 本公司董事王虎担任该公司董事、母公司的参股公司

3. 关联方交易

(1) 关联方租赁

作为承租人

	租赁资产种类	2025年租金	2024年租金
上海至蹇实业发展有限公司	房屋及建筑物	<u>1,271,119.22</u>	<u>1,271,119.22</u>



十二、关联方关系及其交易（续）

3. 关联方交易（续）

(2) 关联方资金拆借

资金拆出

2025年

	拆借金额	起始日	到期日
刘燕	<u>2,836,901.31</u>	<u>2025/9/18</u>	<u>2025/11/24</u>

2025年9月，子公司东莞市至盛新材料科技有限公司在注销过程中，为尽快完成银行账户注销，推动注销流程，经本公司股东会决议同意，东莞市至盛新材料科技有限公司将相关账户余额款人民币2,836,901.31元汇入关联方刘燕账户，刘燕已于2025年11月24日，通过其实际控制的主体上海至骞实业发展有限公司，将上述资金全额归还本公司。

(3) 关键管理人员薪酬

	2025年	2024年
关键管理人员薪酬	<u>2,970,566.55</u>	<u>2,895,802.41</u>

4. 关联方应收应付款项余额

(1) 应收款项

	关联方	2025年	2024年
其他应收款	上海至骞实业发 展有限公司	115,460.00	115,460.00
预付账款	嘉兴饶稷科技有 限公司	<u>2,117,000.00</u>	<u>2,117,000.00</u>

(2) 应付款项

	关联方	2025年	2024年
其他应付款	上海至骞实业发展有限公司	<u>-</u>	<u>36,780.00</u>

应收应付关联方款项均不计利息、无担保。



十二、关联方关系及其交易（续）

5. 关联方担保

接受关联方无偿担保

2025年12月31日

	担保金额	担保起始日	担保到期日	担保是否履行完毕
刘燕	20,000,000.00	2025/3/27	2026/3/26	否
付建义	20,000,000.00	2025/3/27	2026/3/26	否

十三、或有事项

于资产负债表日，本集团并无须作披露的或有事项。

十四、其他重要事项

1. 分部报告

(1) 经营分部

本集团主要从事涂胶设备、服务及配件销售收入，属于单一经营分部。



十四、其他重要事项（续）

1. 分部报告（续）

（2）其他信息

地理信息

对外交易收入

按照本集团内公司经营地区分类：

	2025年	2024年
中国大陆	<u>338,179,569.19</u>	<u>351,023,840.64</u>

按照客户所处区域分类：

	2025年	2024年
中国大陆	328,064,087.65	338,782,473.72
其他国家或地区	<u>10,115,481.54</u>	<u>12,241,366.92</u>
合计	<u>338,179,569.19</u>	<u>351,023,840.64</u>

非流动资产总额

	2025年	2024年
中国大陆	<u>148,577,282.64</u>	<u>159,056,697.02</u>

本集团所有的非流动资产均位于境内，不包括金融资产和递延所得税资产。

主要客户信息

2025年营业收入人民币85,996,648.42元和人民币45,842,376.61元来自于对两个客户（包括已知受该客户控制下的所有主体）的收入。

2024年营业收入人民币69,233,439.85元、人民币51,402,470.35元和人民币41,824,086.34元来自于对三个客户（包括已知受该客户控制下的所有主体）的收入。



十五、公司财务报表主要项目注释

1. 应收账款

(1) 按账龄披露

	2025年	2024年
1年以内	81,548,664.92	140,919,792.68
1年至2年	44,775,631.65	42,138,233.28
2年至3年	9,101,170.74	3,428,802.44
3年以上	3,973,165.80	2,263,821.95
	<u>139,398,633.11</u>	<u>188,750,650.35</u>
减：应收账款坏账准备	<u>24,717,208.38</u>	<u>21,605,915.15</u>
合计	<u>114,681,424.73</u>	<u>167,144,735.20</u>

(2) 按坏账计提方法分类披露

2025年

	账面余额		坏账准备		账面价值
	金额	比例 (%)	金额	计提比例 (%)	
单项计提坏账准备	5,458,660.15	3.92	4,551,860.15	83.39	906,800.00
按信用风险特征组合计提 坏账准备	<u>133,939,972.96</u>	<u>96.08</u>	<u>20,165,348.23</u>	<u>15.06</u>	<u>113,774,624.73</u>
合计	<u>139,398,633.11</u>	<u>100.00</u>	<u>24,717,208.38</u>		<u>114,681,424.73</u>

2024年

	账面余额		坏账准备		账面价值
	金额	比例 (%)	金额	计提比例 (%)	
单项计提坏账准备	2,473,199.98	1.31	2,473,199.98	100.00	-
按信用风险特征组合计提 坏账准备	<u>186,277,450.37</u>	<u>98.69</u>	<u>19,132,715.17</u>	<u>10.27</u>	<u>167,144,735.20</u>
合计	<u>188,750,650.35</u>	<u>100.00</u>	<u>21,605,915.15</u>		<u>167,144,735.20</u>



十五、公司财务报表主要项目注释（续）

1. 应收账款（续）

（3）坏账准备的情况

应收账款坏账准备的变动如下：

2025年12月31日

	年初余额	本年计提	年末余额
合计	<u>21,605,915.15</u>	<u>3,111,293.23</u>	<u>24,717,208.38</u>

2024年12月31日

	年初余额	本年计提	年末余额
合计	<u>16,673,922.49</u>	<u>4,931,992.66</u>	<u>21,605,915.15</u>

于2025年12月31日，按信用风险特征组合计提坏账准备的应收账款情况如下：

	账面余额	减值准备	计提比例（%）
1年以内	81,548,664.92	4,077,433.24	5.00
1-2年	39,828,571.48	7,965,714.30	20.00
2-3年	8,881,071.74	4,440,535.87	50.00
3年以上	<u>3,681,664.82</u>	<u>3,681,664.82</u>	<u>100.00</u>
合计	<u>133,939,972.96</u>	<u>20,165,348.23</u>	

于2024年12月31日，按信用风险特征组合计提坏账准备的应收账款情况如下：

	账面余额	减值准备	计提比例（%）
1年以内	138,958,192.68	6,947,909.62	5.00
1-2年	41,918,134.28	8,383,626.86	20.00
2-3年	3,199,889.45	1,599,944.73	50.00
3年以上	<u>2,201,233.96</u>	<u>2,201,233.96</u>	<u>100.00</u>
合计	<u>186,277,450.37</u>	<u>19,132,715.17</u>	



十五、公司财务报表主要项目注释（续）

1. 应收账款（续）

(3) 坏账准备的情况（续）

于2025年12月31日，单项计提坏账准备的应收账款情况如下：

	2025年			计提理由
	账面余额	坏账准备	计提比例 (%)	
客户2	237,599.98	237,599.98	100.00	预计无法收回
客户3	208,000.00	208,000.00	100.00	预计无法收回
客户4	66,000.00	66,000.00	100.00	预计无法收回
客户5	2,317,800.00	2,317,800.00	100.00	预计无法收回
客户6	1,970,000.00	1,063,200.00	53.97	预计无法收回
客户7	562,920.35	562,920.35	100.00	预计无法收回
客户8	96,339.82	96,339.82	100.00	预计无法收回
合计	<u>5,458,660.15</u>	<u>4,551,860.15</u>		

于2024年12月31日，单项计提坏账准备的应收账款情况如下：

	2024年			计提理由
	账面余额	坏账准备	计提比例 (%)	
客户2	237,599.98	237,599.98	100.00	预计无法收回
客户3	208,000.00	208,000.00	100.00	预计无法收回
客户4	66,000.00	66,000.00	100.00	预计无法收回
客户5	<u>1,961,600.00</u>	<u>1,961,600.00</u>	<u>100.00</u>	预计无法收回
合计	<u>2,473,199.98</u>	<u>2,473,199.98</u>		



十五、公司财务报表主要项目注释（续）

1. 应收账款（续）

（4）按欠款方归集的年末余额前五名的应收账款和合同资产情况

2025年12月31日

	应收账款年末余额	合同资产年末余额	应收账款和合同资产年末余额	占应收账款和合同资产年末余额合计数的比例（%）	应收账款坏账准备和合同资产减值准备年末余额
第一名（上海盛普智能设备有限公司）	30,769,267.88	-	30,769,267.88	19.09	1,538,463.39
第二名	19,373,005.21	-	19,373,005.21	12.02	3,477,291.33
第三名	12,289,802.15	319,226.70	12,609,028.85	7.82	675,295.42
第四名	9,817,148.57	2,124,527.90	11,941,676.47	7.41	935,150.14
第五名	8,669,250.03	2,289,000.00	10,958,250.03	6.80	547,912.50
合计	80,918,473.84	4,732,754.60	85,651,228.44	53.14	7,174,112.78

2024年12月31日

	应收账款年末余额	合同资产年末余额	应收账款和合同资产年末余额	占应收账款和合同资产年末余额合计数的比例（%）	应收账款坏账准备和合同资产减值准备年末余额
第一名（上海盛普智能设备有限公司）	49,280,093.65	-	49,280,093.65	23.47	2,464,004.68
第二名	30,972,774.19	1,589,999.50	32,562,773.69	15.51	3,710,271.17
第三名	18,251,500.33	4,069,786.37	22,321,286.70	10.63	1,116,064.34
第四名	11,580,670.61	4,720,756.00	16,301,426.61	7.76	1,013,823.01
第五名	8,832,924.08	1,545,000.00	10,377,924.08	4.94	916,687.64
合计	118,917,962.86	11,925,541.87	130,843,504.73	62.31	9,220,850.84



十五、公司财务报表主要项目注释（续）

2. 其他应收款

	2025年	2024年
其他应收款	11,832,022.61	18,937,642.52

(1) 按账龄披露

	2025年	2024年
1年以内	1,024,000.00	4,774,960.00
1年至2年	3,757,850.00	3,200.00
2年至3年	3,200.00	12,802,783.00
3年以上	7,679,083.80	2,353,024.92
	12,464,133.80	19,933,967.92
减：其他应收款坏账准备	632,111.19	996,325.40
合计	11,832,022.61	18,937,642.52

(2) 按款项性质分类情况

	2025年	2024年
保证金及押金	1,097,310.00	1,090,420.00
往来款	11,366,823.80	18,843,547.92
合计	12,464,133.80	19,933,967.92

(3) 坏账准备计提情况

其他应收款按照 12 个月预期信用损失及整个存续期预期信用损失分别计提的坏账准备的变动如下：

2025年

	第一阶段 未来12个月预期信用损失	第二阶段 整个存续期预期信用损失 (未发生信用减值)	第三阶段 整个存续期预期信用损失 (已发生信用减值)	合计
年初余额	996,325.40	-	-	996,325.40
本年转回或收回	364,214.21	-	-	364,214.21
年末余额	632,111.19	-	-	632,111.19



十五、公司财务报表主要项目注释（续）

2. 其他应收款（续）

(3) 坏账准备计提情况（续）

其他应收款按照 12 个月预期信用损失及整个存续期预期信用损失分别计提的坏账准备的变动如下：（续）

2024年

	第一阶段 未来12个月预期信用损失	第二阶段 整个存续期预期信用损失 (未发生信用减值)	第三阶段 整个存续期预期信用损失 (已发生信用减值)	合计
年初余额	1,442,232.45	-	-	1,442,232.45
本年转回或收回	445,907.05	-	-	445,907.05
年末余额	996,325.40	-	-	996,325.40

(4) 坏账准备的情况

其他应收款坏账准备的变动如下：

2025年

	年初余额	本年转回或收回	年末余额
按信用风险特征组合计提坏账准备	996,325.40	364,214.21	632,111.19

2024年

	年初余额	本年转回或收回	年末余额
按信用风险特征组合计提坏账准备	1,442,232.45	445,907.05	996,325.40



十五、公司财务报表主要项目注释（续）

2. 其他应收款（续）

(5) 按欠款方归集的年末余额其他应收款金额前五名

2025年

	年末余额	占其他应收 款余额合计 数的比例 (%)	性质	账龄	坏账准备 年末余额
第一名（上海盛普智能 设备有限公司）	11,366,823.80	91.20	往来款	1-2年、3-4年	568,341.19
第二名	944,000.00	7.57	保证金及押金	1年以内	47,200.00
第三名	60,000.00	0.48	保证金及押金	1年以内	3,000.00
第四名	24,000.00	0.19	保证金及押金	3年以内	2,400.00
第五名	20,850.00	0.17	保证金及押金	1-2年	4,170.00
合计	<u>12,415,673.80</u>	<u>99.61</u>			<u>625,111.19</u>

2024年

	年末余额	占其他应收 款余额合计 数的比例 (%)	性质	账龄	坏账准备 年末余额
第一名（上海盛普智能 设备有限公司）	18,843,547.92	94.53	往来款	1年以内、2年 以上	942,177.40
第二名	944,000.00	4.74	保证金及押金	1年以内	47,200.00
第三名	60,000.00	0.30	保证金及押金	1年以内	3,000.00
第四名	33,960.00	0.17	保证金及押金	1年以内	1,698.00
第五名	20,000.00	0.10	保证金及押金	1年以内	1,000.00
合计	<u>19,901,507.92</u>	<u>99.84</u>			<u>995,075.40</u>



十五、公司财务报表主要项目注释（续）

3. 长期股权投资

2025年

	年初	年初	本年变动			年末	年末
	账面价值	减值准备	追加投资	减少投资	计提减值准备	账面价值	减值准备
对子公司投资							
上海盛普智能设备有限公司	39,000,000.00	-	-	-	-	39,000,000.00	-
上海赛研智能科技有限公司	2,400,000.00	-	-	-	-	2,400,000.00	-
上海甚是昌机械有限公司	900,000.00	-	-	-	-	900,000.00	-
东莞市至盛新材料科技有限公司	3,018,570.55	1,314,929.45	-	3,018,570.55	-	-	-
马鞍山创盛新能源装备有限公司	-	900,000.00	-	-	-	-	-
合计	45,318,570.55	2,214,929.45	-	3,018,570.55	-	42,300,000.00	-

2024年

	年初	年初	本年变动			年末	年末
	账面价值	减值准备	追加投资	减少投资	计提减值准备	账面价值	减值准备
对子公司投资							
上海盛普智能设备有限公司	39,000,000.00	-	-	-	-	39,000,000.00	-
上海赛研智能科技有限公司	2,400,000.00	-	-	-	-	2,400,000.00	-
上海甚是昌机械有限公司	900,000.00	-	-	-	-	900,000.00	-
东莞市至盛新材料科技有限公司	3,563,124.97	270,375.03	500,000.00	-	1,044,554.42	3,018,570.55	1,314,929.45
马鞍山创盛新能源装备有限公司	351,028.08	548,971.92	-	-	351,028.08	-	900,000.00
合计	46,214,153.05	819,346.95	500,000.00	-	1,395,582.50	45,318,570.55	2,214,929.45

4. 营业收入和营业成本

(1) 营业收入和营业成本情况

	2025年		2024年	
	收入	成本	收入	成本
主营业务	303,659,627.11	216,631,820.04	314,423,780.44	199,013,684.96
其他业务	252,552.02	-	154,971.20	-
合计	303,912,179.13	216,631,820.04	314,578,751.64	199,013,684.96



十五、公司财务报表主要项目注释（续）

4. 营业收入和营业成本（续）

（2）营业收入分解信息

报告分部	2025年	2024年
商品类型		
设备销售	277,007,659.13	274,221,893.85
设备零配件	26,340,457.71	39,676,855.61
服务收入	311,510.27	525,030.98
其他业务	252,552.02	154,971.20
合计	<u>303,912,179.13</u>	<u>314,578,751.64</u>
经营地区		
中国大陆	<u>303,912,179.13</u>	<u>314,578,751.64</u>
商品转让的时间		
在某一时点转让	303,752,887.08	314,500,875.53
在某一时段内转让	159,292.05	77,876.11
合计	<u>303,912,179.13</u>	<u>314,578,751.64</u>

（3）营业成本分解信息

报告分部	2025年	2024年
商品类型		
设备销售	200,796,182.46	177,250,935.29
设备零配件	15,698,681.79	21,509,095.57
服务收入	136,955.79	253,654.10
其他业务	-	-
合计	<u>216,631,820.04</u>	<u>199,013,684.96</u>
经营地区		
中国大陆	<u>216,631,820.04</u>	<u>199,013,684.96</u>
商品转让的时间		
在某一时点转让	<u>216,631,820.04</u>	<u>199,013,684.96</u>
合计	<u>216,631,820.04</u>	<u>199,013,684.96</u>



十五、公司财务报表主要项目注释（续）

5. 投资收益

	2025年	2024年
结构性存款收益	<u>254,041.10</u>	<u>47,777.78</u>



上海盛普流体设备股份有限公司
补充资料
2024年度和2025年度

人民币元

1. 非经常性损益明细表

	2025年	2024年
计入当期损益的政府补助（与正常经营业务密切相关，符合国家政策规定、按照确定的标准享有、对损益产生持续影响的政府补助除外）	909,494.76	6,830,388.09
除同正常经营业务相关的有效套期保值业务外，非金融企业持有金融资产和金融负债产生的公允价值变动损益以及处置金融资产和金融负债产生的损益	631,397.76	85,533.70
除上述各项之外的其他营业外收入和支出	(354,649.36)	(378,171.37)
其他符合非经常性损益定义的损益项目	43,584.86	26,326.24
所得税影响额	(182,434.44)	(970,232.37)
少数股东权益影响额（税后）	(21,460.07)	(53,261.55)
合计	1,025,933.51	5,540,582.74

本集团对非经常性损益项目的确认按照《公开发行证券的公司信息披露解释性公告第1号——非经常性损益》（证监会公告〔2023〕65号）的规定执行。

2. 净资产收益率

	加权平均净资产收益率（%）	
	2025年	2024年
归属于公司普通股股东的净利润	11.28	15.02
扣除非经常性损益后归属于公司普通股股东的净利润	11.06	13.79





营业执照

(副本)(8-1)

统一社会信用代码

91110000051421390A



扫描市场主体身份码
了解更多登记、备案、
许可、监管信息，体



名称 安永华明会计师事务所(特殊普通合伙)

类型 台港澳投资特殊普通合伙企业

执行事务合伙人 毛鞍宁

出资额 人民币元 10000 万

成立日期 2012年08月01日

主要经营场所 北京市东城区东长安街1号东方广场安永
大楼17层01-12室

经营范围

许可项目：注册会计师业务。（依法须经批准的项目，经相关部门批准后方可开展经营活动，具体经营项目以相关部门批准文件或许可证件为准）一般项目：企业管理咨询；技术服务、技术开发、技术咨询、技术交流、技术转让、技术推广；软件开发；软件销售；计算机系统服务；计算机硬件及软件零售；信息系统集成服务；软件外包服务；人工智能应用软件开发；物联网技术服务；知识产权服务（专利代理服务除外）。（除依法须经批准的项目外，凭营业执照依法自主开展经营活动）（不得从事国家和本市产业政策禁止和限制类项目的经营活动。）

登记机关



2026年03月11日



证书序号: 0004095

说明

- 1、《会计师事务所执业证书》是证明持有人经财政部门依法审批，准予注册注册会计师法定业务的凭证。
- 2、《会计师事务所执业证书》记载事项发生变动的，应当向财政部门申请换发。
- 3、《会计师事务所执业证书》不得伪造、涂改、出租、出借、转让。
- 4、会计师事务所终止或执业许可注销的，应当向财政部门交回《会计师事务所执业证书》。



发证机关

二〇一二年七月九日

中华人民共和国财政部制



会计师事务所 执业证书

名称: 安永华明会计师事务所(特殊普通合伙)
 首席合伙人: 毛鞍宁
 主任会计师:
 经营场所: 北京市东长安街1号东方广场永安大楼17层

组织形式: 特殊的普通合伙企业
 执业证书编号: 11000243
 批准执业文号: 财会函(2012)35号
 批准执业日期: 二〇一二年七月二十七日





从事证券服务业务会计师事务所备案名单及基本信息 (截至2020年11月10日)

序号	会计师事务所名称	统一社会信用代码	执业证书编号	备案公告日期
1	安永华明会计师事务所(特殊普通合伙)	911100005142139046	10000000	2020-11-02
2	北京国富会计师事务所(特殊普通合伙)	91110108M4007YRQ06	910274	2020-11-02
3	北京兴华会计师事务所(特殊普通合伙)	911101020835463270	110000	2020-11-02
4	毕马威华振会计师事务所(特殊普通合伙)	9111000059649382C	11002941	2020-11-02
5	大华会计师事务所(特殊普通合伙)	91110108590676059Q	11010148	2020-11-02
6	立信会计师事务所(特殊普通合伙)	91110108590611484C	11010141	2020-11-02
7	德勤华永会计师事务所(特殊普通合伙)	913100005387870XB	31000012	2020-11-02
8	公证天业会计师事务所(特殊普通合伙)	91320200078269333C	32020028	2020-11-02
9	广东正中珠江会计师事务所(特殊普通合伙)	914401010827260072	44010079	2020-11-02
10	广东中联广信会计师事务所(特殊普通合伙)	91440101M49LX3Y181	44010157	2020-11-02
11	新信会计师事务所(特殊普通合伙)	913701000611889323	37010001	2020-11-02
12	华兴会计师事务所(特殊普通合伙)	9135010008433028L	35010001	2020-11-02
13	利安达会计师事务所(特殊普通合伙)	911101030805090096	11000154	2020-11-02
14	立信会计师事务所(特殊普通合伙)	91310101568093764L	31000006	2020-11-02
15	立信中联会计师事务所(特殊普通合伙)	911201160796417077	12010023	2020-11-02
16	鹏盛会计师事务所(特殊普通合伙)	914403007703294606	47470029	2020-11-02
17	普华永道中天会计师事务所(特殊普通合伙)	913100006099134343	31000007	2020-11-02
18	容诚会计师事务所(特殊普通合伙)	911101020854927874	11010032	2020-11-02
19	瑞华会计师事务所(特殊普通合伙)	9111010856949923XD	11010130	2020-11-02
20	上会会计师事务所(特殊普通合伙)	91310106086242261L	31000008	2020-11-02
21	深圳鹏盛会计师事务所(普通合伙)	914403007703294222R	47470034	2020-11-02
22	四川华信(集团)会计师事务所(特殊普通合伙)	91510500083391472Y	51010003	2020-11-02
23	苏亚诚会计师事务所(特殊普通合伙)	91320000085046285W	32000026	2020-11-02
24	唐山市新正会计师事务所(普通合伙)	911302035795687109	13029011	2020-11-02
25	天衡会计师事务所(特殊普通合伙)	913200000831585821	32000010	2020-11-02
26	天健会计师事务所(特殊普通合伙)	913300005793421213	33000001	2020-11-02

27	天圆全会计师事务所(特殊普通合伙)	911101080896649376	11000374	2020-11-02
28	天职国际会计师事务所(特殊普通合伙)	911101085923425568	11010150	2020-11-02
29	希格玛会计师事务所(特殊普通合伙)	9161013607340469X2	61010047	2020-11-02
30	信永中和会计师事务所(特殊普通合伙)	91110101592354581W	11010136	2020-11-02
31	亚太(集团)会计师事务所(特殊普通合伙)	911100000785622412	11010075	2020-11-02
32	永拓会计师事务所(特殊普通合伙)	911101030855458861W	11000102	2020-11-02
33	尤尼泰盛会计师事务所(特殊普通合伙)	91370200M43TC4B979	37020009	2020-11-02
34	致同会计师事务所(特殊普通合伙)	91110103592342655N	11010156	2020-11-02
35	中汇会计师事务所(特殊普通合伙)	9100000087574063A	33000014	2020-11-02
36	中勤万信会计师事务所(特殊普通合伙)	920896688790Q	11000162	2020-11-02
37	中审众环会计师事务所(特殊普通合伙)	91360888390411	12010011	2020-11-02
38	中审亚太会计师事务所(特殊普通合伙)	91061301173Y	11010170	2020-11-02
39	中审众环会计师事务所(特殊普通合伙)	9106081978608B	42010005	2020-11-02
40	中天运会计师事务所(特殊普通合伙)	9110102089661664J	11000204	2020-11-02
41	中喜会计师事务所(特殊普通合伙)	9111010108553078XF	11000168	2020-11-02
42	中兴财光华会计师事务所(特殊普通合伙)	9111010208376569UD	11010205	2020-11-02
43	中兴财会计师事务所(特殊普通合伙)	91110102082881146K	11000167	2020-11-02
44	中审天通会计师事务所(特殊普通合伙)	91110108089662085K	11000267	2020-11-02
45	中准会计师事务所(特殊普通合伙)	91110108082889906D	11000170	2020-11-02
46	众华会计师事务所(特殊普通合伙)	913101108119251J	31000003	2020-11-02

本表信息根据会计师事务所首次备案材料生成, 行政机关仅对备案材料完备性进行审核, 会计师事务所对相关信息的真实性、准确、完整负责; 为会计师事务所从事证券服务业务备案, 不代表对其执业能力的认可。

按照会计师事务所名称字母排序, 排名不分先后。
各会计师事务所基本信息, 注册会计师基本信息, 近二年行政处罚信息详见附件。

附件:

从事证券服务业务会计师事务所备案名单及基本信息(截至2020年10月10日).xls

发布日期: 2020年11月03日



【大中小】 【打印此页】 【关闭窗口】

联系我们

主办单位: 中华人民共和国财政部
技术支持: 财政部信息中心
中华人民共和国财政部 版权所有, 如需转载, 请注明来源





姓名: 鲍小刚
 性别: 男
 出生日期: 1977-07-17
 工作单位: 安永华明会计师事务所(特殊普通合伙) 上海分所
 身份证号码: 310107197707



年度检验登记
 Annual Renewal Registration

本证书经检验合格，继续有效一年。
 This certificate is valid for another year after renewal.

证书编号: 110002432550
 No. of Certificate
 批准注册协会: 上海市注册会计师协会
 Authorized Institute of CPAs
 发证日期: 2017 年 1 月 30 日
 Date of Issuance



鲍小刚(110002432550)
 您已通过2018年年检
 上海市注册会计师协会
 2018年04月30日

年度检验登记
 Annual Renewal Registration

本证书经检验合格，继续有效一年。



鲍小刚(110002432550)
 您已通过2021年年检
 上海市注册会计师协会
 2021年10月30日

年度检验登记
 Annual Renewal Registration

本证书经检验合格，继续有效一年。





姓名: 周浩
 Full name: 周浩
 性别: 男
 Sex: 男
 出生日期: 1989-07-22
 Date of birth: 1989-07-22
 工作单位: 安永华明会计师事务所(特殊普通合伙)上海分所
 Working unit: 安永华明会计师事务所(特殊普通合伙)上海分所
 身份证号码: 310115198907
 Identity card No.: 310115198907



年度检验登记
 Annual Renewal Registration

本证书经检验合格, 继续有效一年。

证书编号: 11000243065
 No. of Certificate: 11000243065

批准注册协会: 上海市注册会计师协会
 Authorized Institute of CPAs: 上海市注册会计师协会

发证日期: 2021年09月24日
 Date of Issuance: 2021/09/24



周浩(110002430655)
 您已通过2021年年检
 上海市注册会计师协会
 2021年10月30日

年度检验登记
 Annual Renewal Registration

本证书经检验合格, 继续有效一年。



年度检验登记
 Annual Renewal Registration

本证书经检验合格, 继续有效一年。
 This certificate is valid for another year after this renewal.

年 月 日
 /y /m /d

