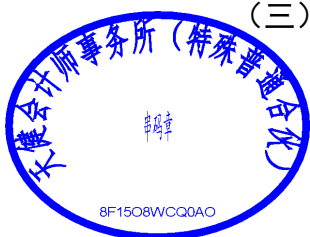


目 录

一、审阅报告	第 1 页
二、财务报表	第 2—7 页
(一) 合并资产负债表	第 2 页
(二) 母公司资产负债表	第 3 页
(三) 合并利润表	第 4 页
(四) 母公司利润表	第 5 页
(五) 合并现金流量表	第 6 页
(六) 母公司现金流量表	第 7 页
三、财务报表附注	第 8—28 页
四、附件	第 29—32 页
(一) 本所执业证书复印件	第 29 页
(二) 本所营业执照复印件	第 30 页
(三) 本所注册会计师职业证书复印件	第 31—32 页



审 阅 报 告

天健审〔2026〕3-404号

惠科股份有限公司全体股东:

我们审阅了后附的惠科股份有限公司(以下简称惠科股份公司)财务报表,包括2026年3月31日的合并及母公司资产负债表,2026年1-3月的合并及母公司利润表、合并及母公司现金流量表,以及财务报表附注。这些财务报表的编制是惠科股份公司管理层的责任,我们的责任是在实施审阅工作的基础上对这些财务报表出具审阅报告。

我们按照《中国注册会计师审阅准则第2101号——财务报表审阅》的规定执行了审阅业务。该准则要求我们计划和实施审阅工作,以对财务报表是否不存在重大错报获取有限保证。审阅主要限于询问惠科股份公司有关人员和财务数据实施分析程序,提供的保证程度低于审计。我们没有实施审计,因而不发表审计意见。

根据我们的审阅,我们没有注意到任何事项使我们相信财务报表没有按照企业会计准则的规定编制,未能在所有重大方面公允反映惠科股份公司的合并及母公司财务状况、经营成果和现金流量。




中国注册会计师: 叶涵

中国注册会计师: 郑燕玲

二〇二六年五月九日





合并资产负债表

2026年3月31日

会合01表
单位：人民币元

编制单位：惠科股份有限公司

资产	注释号	期末数	上年年末数	负债和所有者权益 (或股东权益)	注释号	期末数	上年年末数
流动资产：				流动负债：			
货币资金	1	34,427,970,799.74	29,830,754,282.26	短期借款	4	23,629,682,728.13	19,059,499,203.53
结算备付金				向中央银行借款			
拆出资金				拆入资金			
交易性金融资产		989,973,357.41	631,762,078.20	交易性金融负债			
衍生金融资产		569,989,544.52	1,190,125.08	衍生金融负债		651,335,036.28	82,073,264.22
应收票据		191,488,114.81	33,827,005.93	应付票据		880,825,538.84	1,021,251,722.15
应收账款	2	5,924,798,164.41	6,264,392,208.79	应付账款		8,284,555,185.80	8,045,937,902.40
应收款项融资		246,556,961.63	103,783,325.79	预收款项		2,789,748.59	1,432,083.26
预付款项		186,235,157.78	198,816,348.19	合同负债		300,647,717.67	307,103,182.92
应收保费				卖出回购金融资产款			
应收分保账款				吸收存款及同业存放			
应收分保合同准备金				代理买卖证券款			
其他应收款		61,060,621.33	65,028,821.78	代理承销证券款			
买入返售金融资产				应付职工薪酬		517,254,490.71	576,460,093.02
存货	3	6,917,785,750.01	6,827,417,441.69	应交税费		314,520,971.30	256,631,713.83
其中：数据资源				其他应付款		585,495,822.08	881,171,243.79
合同资产				应付手续费及佣金			
持有待售资产				应付分保账款			
一年内到期的非流动资产		24,912,196.92	24,670,682.62	持有待售负债			
其他流动资产		3,485,515,427.66	3,483,925,265.69	一年内到期的非流动负债		9,801,392,146.99	8,588,394,133.57
流动资产合计		53,026,286,096.22	47,465,567,586.02	其他流动负债		434,792,440.70	430,365,764.40
				流动负债合计		45,403,291,827.09	39,250,320,307.09
				非流动负债：			
非流动资产：				保险合同准备金			
发放贷款和垫款				长期借款	5	9,608,720,000.00	12,606,030,000.00
债权投资				应付债券			
其他债权投资				其中：优先股			
长期应收款		52,438,084.06	51,636,993.24	永续债			
长期股权投资		11,819,020.23	11,947,476.56	租赁负债		58,446,209.23	58,829,332.95
其他权益工具投资		14,750,000.00	14,750,000.00	长期应付款	6	10,301,678,165.89	9,855,848,345.13
其他非流动金融资产				长期应付职工薪酬			
投资性房地产		403,760,944.50	431,824,524.54	预计负债			
固定资产		47,112,604,609.99	48,226,491,696.31	递延收益		1,782,274,380.08	1,653,814,322.27
在建工程		1,825,428,544.00	1,228,517,013.10	递延所得税负债		74,256,120.93	3,198,041.49
生产性生物资产				其他非流动负债			
油气资产				非流动负债合计		21,825,374,876.13	24,177,720,041.84
使用权资产		82,773,126.80	92,486,451.43	负债合计		67,228,666,703.22	63,428,040,348.93
无形资产		1,461,736,064.77	1,464,298,805.34	所有者权益(或股东权益)：			
其中：数据资源				实收资本(或股本)		6,568,051,262.00	6,568,051,262.00
开发支出				其他权益工具			
其中：数据资源				其中：优先股			
商誉				永续债			
长期待摊费用		64,785,049.38	45,465,112.34	资本公积		6,805,306,441.83	6,583,855,062.49
递延所得税资产		1,354,190,808.16	1,370,061,173.03	减：库存股			
其他非流动资产		1,107,305,888.55	558,985,775.48	其他综合收益		69,004,396.48	65,009,601.40
非流动资产合计		53,491,592,140.44	53,496,465,021.37	专项储备		33,733,016.53	34,676,378.55
资产总计		106,517,878,236.66	100,962,032,607.39	盈余公积		1,145,353,801.81	1,145,353,801.81
				一般风险准备			
				未分配利润		11,784,655,608.82	10,789,191,390.37
				归属于母公司所有者权益合计		26,406,104,527.47	25,186,137,496.62
				少数股东权益		12,883,107,005.97	12,347,854,761.84
				所有者权益合计		39,289,211,533.44	37,533,992,258.46
				负债和所有者权益总计		106,517,878,236.66	100,962,032,607.39

法定代表人：

主管会计工作的负责人：

会计机构负责人：

张智勇印

李国旗印

蒋婷印



合并利润表

2026年1-3月

会合02表

单位：人民币元

编制单位：惠科股份有限公司

项 目	注释号	2026年1-3月	2025年1-3月
一、营业总收入		10,263,351,404.30	9,696,212,845.49
其中：营业收入	1	10,263,351,404.30	9,696,212,845.49
利息收入			
已赚保费			
手续费及佣金收入			
二、营业总成本		9,122,318,777.43	8,591,063,253.47
其中：营业成本	1	8,112,389,253.93	7,669,291,514.58
利息支出			
手续费及佣金支出			
退保金			
赔付支出净额			
提取保险责任准备金净额			
保单红利支出			
分保费用			
税金及附加		99,529,788.62	65,145,028.70
销售费用		175,996,291.45	174,480,344.88
管理费用		266,680,627.91	238,401,721.06
研发费用		363,293,597.62	362,842,249.14
财务费用		104,429,217.90	80,902,395.11
其中：利息费用		177,753,724.74	254,411,713.21
利息收入		203,747,487.44	184,236,342.05
加：其他收益		133,508,314.30	154,428,202.58
投资收益（损失以“-”号填列）		5,599,010.21	53,121,389.30
其中：对联营企业和合营企业的投资收益		-59,517.51	702,293.55
以摊余成本计量的金融资产终止确认收益			
汇兑收益（损失以“-”号填列）			
净敞口套期收益（损失以“-”号填列）			
公允价值变动收益（损失以“-”号填列）		37,130,529.21	113,584,954.47
信用减值损失（损失以“-”号填列）		3,584,400.87	3,374,180.98
资产减值损失（损失以“-”号填列）		-136,702,020.95	-222,383,525.92
资产处置收益（损失以“-”号填列）		37,166,647.86	28,609.59
三、营业利润（亏损以“-”号填列）		1,221,319,508.37	1,207,303,403.02
加：营业外收入		7,589,721.38	744,694.06
减：营业外支出		565,131.97	2,749,366.02
四、利润总额（亏损总额以“-”号填列）		1,228,344,097.78	1,205,298,731.06
减：所得税费用		180,451,747.22	161,621,021.91
五、净利润（净亏损以“-”号填列）		1,047,892,350.56	1,043,677,709.15
（一）按经营持续性分类：			
1.持续经营净利润（净亏损以“-”号填列）		1,047,892,350.56	1,043,677,709.15
2.终止经营净利润（净亏损以“-”号填列）			
（二）按所有权归属分类：			
1.归属于母公司所有者的净利润（净亏损以“-”号填列）		995,464,218.45	1,011,722,129.99
2.少数股东损益（净亏损以“-”号填列）		52,428,132.11	31,955,579.16
六、其他综合收益的税后净额		3,994,795.08	2,290,172.99
归属于母公司所有者的其他综合收益的税后净额		3,994,795.08	2,290,172.99
（一）不能重分类进损益的其他综合收益			
1.重新计量设定受益计划变动额			
2.权益法下不能转损益的其他综合收益			
3.其他权益工具投资公允价值变动			
4.企业自身信用风险公允价值变动			
5.其他			
（二）将重分类进损益的其他综合收益		3,994,795.08	2,290,172.99
1.权益法下可转损益的其他综合收益			
2.其他债权投资公允价值变动			
3.金融资产重分类计入其他综合收益的金额			
4.其他债权投资信用减值准备			
5.现金流量套期储备			
6.外币财务报表折算差额		3,994,795.08	2,290,172.99
7.其他			
归属于少数股东的其他综合收益的税后净额			
七、综合收益总额		1,051,887,145.64	1,045,967,882.14
归属于母公司所有者的综合收益总额		999,459,013.53	1,014,012,302.98
归属于少数股东的综合收益总额		52,428,132.11	31,955,579.16
八、每股收益：			
（一）基本每股收益		0.15	0.15
（二）稀释每股收益		0.15	0.15

法定代表人：

主管会计工作的负责人：

会计机构负责人：





合并现金流量表

2026年1-3月

会合03表

单位：人民币元

编制单位：惠科股份有限公司

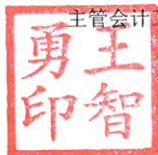
项目	注释号	2026年1-3月	2025年1-3月
一、经营活动产生的现金流量：			
销售商品、提供劳务收到的现金		10,483,347,761.06	10,065,926,092.05
客户存款和同业存放款项净增加额			
向中央银行借款净增加额			
向其他金融机构拆入资金净增加额			
收到原保险合同保费取得的现金			
收到再保业务现金净额			
保户储金及投资款净增加额			
收取利息、手续费及佣金的现金			
拆入资金净增加额			
回购业务资金净增加额			
代理买卖证券收到的现金净额			
收到的税费返还		605,960,646.23	625,753,332.05
收到其他与经营活动有关的现金		942,903,019.51	762,606,222.86
经营活动现金流入小计		12,032,211,426.80	11,454,285,646.96
购买商品、接受劳务支付的现金		6,909,428,584.25	6,205,704,590.98
客户贷款及垫款净增加额			
存放中央银行和同业款项净增加额			
支付原保险合同赔付款项的现金			
拆出资金净增加额			
支付利息、手续费及佣金的现金			
支付保单红利的现金			
支付给职工以及为职工支付的现金		895,116,090.03	820,265,629.46
支付的各项税费		476,087,563.94	502,716,348.86
支付其他与经营活动有关的现金		690,994,056.63	1,031,323,296.61
经营活动现金流出小计		8,971,626,294.85	8,560,009,865.91
经营活动产生的现金流量净额		3,060,585,131.95	2,894,275,781.05
二、投资活动产生的现金流量：			
收回投资收到的现金			
取得投资收益收到的现金		5,133,180.41	7,419,213.31
处置固定资产、无形资产和其他长期资产收回的现金净额		65,972,194.62	66,044.90
处置子公司及其他营业单位收到的现金净额			
收到其他与投资活动有关的现金		3,688,447,701.37	8,933,842,442.74
投资活动现金流入小计		3,759,553,076.40	8,941,327,700.95
购建固定资产、无形资产和其他长期资产支付的现金		1,503,134,673.80	1,260,330,931.75
投资支付的现金			
质押贷款净增加额			
取得子公司及其他营业单位支付的现金净额			
支付其他与投资活动有关的现金		6,525,901,599.40	9,118,714,509.50
投资活动现金流出小计		8,029,036,273.20	10,379,045,441.25
投资活动产生的现金流量净额		-4,269,483,196.80	-1,437,717,740.30
三、筹资活动产生的现金流量：			
吸收投资收到的现金		700,000,000.00	800,000,000.00
其中：子公司吸收少数股东投资收到的现金		700,000,000.00	800,000,000.00
取得借款收到的现金		1,901,388,000.00	8,076,453,950.20
收到其他与筹资活动有关的现金		14,836,884,088.43	14,511,938,620.02
筹资活动现金流入小计		17,438,272,088.43	23,388,392,570.22
偿还债务支付的现金		2,248,524,652.78	2,361,300,629.38
分配股利、利润或偿付利息支付的现金		114,582,222.98	292,091,933.98
其中：子公司支付给少数股东的股利、利润			
支付其他与筹资活动有关的现金		10,318,480,254.19	17,547,036,482.58
筹资活动现金流出小计		12,681,587,129.95	20,200,429,045.94
筹资活动产生的现金流量净额		4,756,684,958.48	3,187,963,524.28
四、汇率变动对现金及现金等价物的影响		-95,348,602.56	93,133,189.14
五、现金及现金等价物净增加额		3,452,438,291.07	4,737,654,754.17
加：期初现金及现金等价物余额		14,413,623,747.92	10,216,638,983.63
六、期末现金及现金等价物余额		17,866,062,038.99	14,954,293,737.80

法定代表人：

主管会计工作的负责人：

会计机构负责人：

张忠



李红旗



蒋婷



母 公 司 资 产 负 债 表

2026年3月31日

会企01表
单位:人民币元


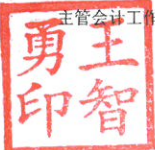




编制单位: 惠科股份有限公司

资产	注释号	期末数	上年年末数	负债和所有者权益	注释号	期末数	上年年末数
流动资产:				流动负债:			
货币资金		9,595,680,748.28	5,428,565,268.80	短期借款		567,634,648.65	328,174,599.59
交易性金融资产		118,382,213.38	117,777,200.00	交易性金融负债			
衍生金融资产		6,519,246.76		衍生金融负债		13,161,174.00	15,178,315.15
应收票据		177,850,884.42	75,962,587.00	应付票据		7,071,484,710.16	2,458,467,669.69
应收账款		1,497,355,161.32	1,324,854,015.68	应付账款		4,545,504,920.36	4,499,161,414.74
应收款项融资		118,228,862.34	31,568,229.69	预收款项		72,983.46	
预付款项		23,197,870.22	21,564,702.48	合同负债		57,221,097.51	75,875,147.95
其他应收款		2,139,466,007.34	226,660,676.91	应付职工薪酬		109,721,657.53	116,642,914.44
存货		336,556,524.13	355,477,605.26	应交税费		21,802,755.33	10,869,527.62
合同资产				其他应付款		34,775,423,906.36	31,637,609,083.55
其中: 数据资源				持有待售负债			
持有待售资产				一年内到期的非流动负债		1,597,726,282.27	1,279,854,781.45
一年内到期的非流动资产				其他流动负债		7,612,785.04	10,745,558.01
其他流动资产		55,210,987.08	50,543,868.00	流动负债合计		48,767,366,920.67	40,432,579,012.19
流动资产合计		14,068,448,505.27	7,632,974,153.82	非流动负债:			
非流动资产:				长期借款		5,744,800,000.00	6,892,600,000.00
债权投资				应付债券			
其他债权投资				其中: 优先股			
长期应收款				永续债			
长期股权投资		63,847,188,169.88	63,239,469,257.74	租赁负债		1,924,051.53	3,051,540.59
其他权益工具投资				长期应付款			
其他非流动金融资产				长期应付职工薪酬			
投资性房地产		33,587,895.81	34,020,349.69	预计负债			
固定资产		450,159,697.73	443,214,696.26	递延收益			
在建工程		397,435,427.34	351,652,372.78	递延所得税负债			
生产性生物资产				其他非流动负债			
油气资产				非流动负债合计		5,746,724,051.53	6,895,651,540.59
使用权资产		8,426,968.09	10,253,795.51	负债合计		54,514,090,972.20	47,328,230,552.78
无形资产		26,975,915.73	26,849,977.30	所有者权益(或股东权益):			
其中: 数据资源				实收资本(或股本)		6,568,051,262.00	6,568,051,262.00
开发支出				其他权益工具			
其中: 数据资源				其中: 优先股			
商誉				永续债			
长期待摊费用		3,175,511.43	2,860,216.39	资本公积		7,265,869,669.79	7,261,659,669.79
递延所得税资产		124,965,427.88	77,944,667.29	减: 库存股			
其他非流动资产		75,794,777.27	9,470,683.64	其他综合收益			
非流动资产合计		64,967,709,791.16	64,195,736,016.60	专项储备			
资产总计		79,036,158,296.43	71,828,710,170.42	盈余公积		1,145,353,801.81	1,145,353,801.81
				未分配利润		9,542,792,590.63	9,525,414,884.04
				所有者权益合计		24,522,067,324.23	24,500,479,617.64
				负债和所有者权益总计		79,036,158,296.43	71,828,710,170.42

法定代表人:

主管会计工作的负责人:

会计机构负责人:



母 公 司 利 润 表

2026年1-3月

会企02表

编制单位：惠科股份有限公司


单位：人民币元

项 目	注释号	2026年1-3月	2025年1-3月
一、营业收入		2,959,729,644.08	2,455,550,666.70
减：营业成本		2,761,349,172.33	2,268,994,802.12
税金及附加		5,037,855.94	2,904,133.34
销售费用		65,017,897.04	71,542,351.51
管理费用		97,902,011.17	81,385,356.35
研发费用		74,783,430.98	84,203,280.09
财务费用		-12,704,760.80	-35,315,805.37
其中：利息费用		50,058,826.34	75,613,829.27
利息收入		34,746,231.84	30,917,273.41
加：其他收益		7,320,445.13	4,287,277.15
投资收益（损失以“-”号填列）		-7,309,302.48	58,691,258.11
其中：对联营企业和合营企业的投资收益		-111,087.86	-142,110.03
以摊余成本计量的金融资产终止确认收益			
净敞口套期收益（损失以“-”号填列）			
公允价值变动收益（损失以“-”号填列）		8,910,244.74	9,239,839.24
信用减值损失（损失以“-”号填列）		-707,415.71	-2,698,355.80
资产减值损失（损失以“-”号填列）		-6,352,167.24	-17,082,518.85
资产处置收益（损失以“-”号填列）		17,514.75	551.62
二、营业利润（亏损以“-”号填列）		-29,776,643.39	34,274,600.13
加：营业外收入		194,133.62	448,730.90
减：营业外支出		60,544.23	121,265.53
三、利润总额（亏损总额以“-”号填列）		-29,643,054.00	34,602,065.50
减：所得税费用		-47,020,760.59	489,312.77
四、净利润（净亏损以“-”号填列）		17,377,706.59	34,112,752.73
（一）持续经营净利润（净亏损以“-”号填列）		17,377,706.59	34,112,752.73
（二）终止经营净利润（净亏损以“-”号填列）			
五、其他综合收益的税后净额			
（一）不能重分类进损益的其他综合收益			
1. 重新计量设定受益计划变动额			
2. 权益法下不能转损益的其他综合收益			
3. 其他权益工具投资公允价值变动			
4. 企业自身信用风险公允价值变动			
5. 其他			
（二）将重分类进损益的其他综合收益			
1. 权益法下可转损益的其他综合收益			
2. 其他债权投资公允价值变动			
3. 金融资产重分类计入其他综合收益的金额			
4. 其他债权投资信用减值准备			
5. 现金流量套期储备			
6. 外币财务报表折算差额			
7. 其他			
六、综合收益总额		17,377,706.59	34,112,752.73
七、每股收益：			
（一）基本每股收益			
（二）稀释每股收益			

法定代表人：



主管会计工作的负责人：


会计机构负责人：




母公司现金流量表

2026年1-3月

会企03表

单位：人民币元

编制单位：惠科股份有限公司

项目	注释号	2026年1-3月	2025年1-3月
一、经营活动产生的现金流量：			
销售商品、提供劳务收到的现金		2,717,299,927.40	2,155,161,121.24
收到的税费返还			
收到其他与经营活动有关的现金		3,386,680,606.42	4,700,358,622.66
经营活动现金流入小计		6,103,980,533.82	6,855,519,743.90
购买商品、接受劳务支付的现金		1,677,572,934.16	1,170,574,051.44
支付给职工以及为职工支付的现金		129,020,914.44	103,497,806.01
支付的各项税费		8,869,456.43	9,941,492.58
支付其他与经营活动有关的现金		2,785,473,795.05	727,417,092.15
经营活动现金流出小计		4,600,937,100.08	2,011,430,442.18
经营活动产生的现金流量净额		1,503,043,433.74	4,844,089,301.72
二、投资活动产生的现金流量：			
收回投资收到的现金			
取得投资收益收到的现金		15,120.41	157,507,200.00
处置固定资产、无形资产和其他长期资产收回的现金净额		20,620.94	3,507.80
处置子公司及其他营业单位收到的现金净额			
收到其他与投资活动有关的现金		854,234,799.50	105,010,404.23
投资活动现金流入小计		854,270,540.85	262,521,112.03
购建固定资产、无形资产和其他长期资产支付的现金		121,128,214.39	505,657,653.03
投资支付的现金		607,830,000.00	6,968,000,000.00
取得子公司及其他营业单位支付的现金净额			
支付其他与投资活动有关的现金		3,100,000,000.00	1,963,000,000.00
投资活动现金流出小计		3,828,958,214.39	9,436,657,653.03
投资活动产生的现金流量净额		-2,974,687,673.54	-9,174,136,541.00
三、筹资活动产生的现金流量：			
吸收投资收到的现金			
取得借款收到的现金		565,000,000.00	4,854,000,000.00
收到其他与筹资活动有关的现金		3,469,966,851.00	
筹资活动现金流入小计		4,034,966,851.00	4,854,000,000.00
偿还债务支付的现金		1,168,000,000.00	502,800,000.00
分配股利、利润或偿付利息支付的现金		47,666,143.39	195,672,420.91
支付其他与筹资活动有关的现金		13,938,305.24	111,934,335.79
筹资活动现金流出小计		1,229,604,448.63	810,406,756.70
筹资活动产生的现金流量净额		2,805,362,402.37	4,043,593,243.30
四、汇率变动对现金及现金等价物的影响		37,438,003.55	79,688,758.41
五、现金及现金等价物净增加额		1,371,156,166.12	-206,765,237.57
加：期初现金及现金等价物余额		2,338,439,627.33	1,436,067,931.08
六、期末现金及现金等价物余额		3,709,595,793.45	1,229,302,693.51

法定代表人：

主管会计工作的负责人：

会计机构负责人：

张忠



李红旗



蒋婷



惠科股份有限公司

财务报表附注

2026 年 1-3 月

金额单位：人民币元

一、公司基本情况

惠科股份有限公司（以下简称公司或本公司）前身系惠科电子（深圳）有限公司（以下简称惠科有限公司），惠科有限公司系由阳光科技国际有限公司（以下简称阳光国际）投资设立，设立时经深圳市对外贸易经济合作局“深外经贸资复〔2001〕0596号”文件批复同意及深圳市政府颁发的“外经贸粤深外资证字〔2001〕0751号”中华人民共和国台港澳侨投资企业批准证书批准，并于2001年12月3日在深圳市工商行政管理局登记注册，取得注册号为企独粤深总字第308493号的企业法人营业执照。惠科有限公司成立时注册资本121万美元。惠科有限公司以2015年10月31日为基准日，整体变更为股份有限公司，于2016年4月19日在深圳市市场监督管理局登记注册，总部位于广东省深圳市。公司现持有统一社会信用代码为914403007320583129的营业执照，注册资本656,805.1262万元，股份总数656,805.1262万股（每股面值1元）。

本公司属计算机、通信和其他电子设备制造业行业。主要经营活动为从事半导体显示核心部件的研发、生产和销售以及电视机、显示器等显示终端的设计、组装生产和销售。产品主要有：半导体显示面板、智能显示终端产品等。

二、遵循企业会计准则的声明

本公司所编制的财务报表符合企业会计准则的要求，除本财务报表附注三所述的会计政策和会计估计变更事项外，采用的会计政策与上年度财务报表相一致，真实、完整地反映了公司的财务状况、经营成果和现金流量等有关信息。

三、公司会计政策、会计估计变更和前期差错

（一）会计政策变更

1. 企业会计准则变化引起的会计政策变更



(1) 公司自 2026 年 1 月 1 日起执行财政部颁布的《企业会计准则解释第 19 号》“关于非同一控制下企业合并中补偿性资产的会计处理”规定，该项会计政策变更对公司财务报表无影响。

(2) 公司自 2026 年 1 月 1 日起执行财政部颁布的《企业会计准则解释第 19 号》“关于处置原通过同一控制下企业合并取得子公司时相关资本公积的会计处理”规定，该项会计政策变更对公司财务报表无影响。

(3) 公司自 2026 年 1 月 1 日起执行财政部颁布的《企业会计准则解释第 19 号》“关于采用电子支付系统结算的金融负债的终止确认”规定，该项会计政策变更对公司财务报表无影响。

(4) 公司自 2026 年 1 月 1 日起执行财政部颁布的《企业会计准则解释第 19 号》“关于金融资产合同现金流量特征的评估及相关披露”规定，该项会计政策变更对公司财务报表无影响。

(5) 公司自 2026 年 1 月 1 日起执行财政部颁布的《企业会计准则解释第 19 号》“关于指定为以公允价值计量且其变动计入其他综合收益的权益工具的披露”规定。

四、经营季节性/周期性特征

本公司经营活动不存在季节性和周期性特征。

五、合并财务报表范围的变更

本期合并财务报表范围无变更。

六、性质特别或者金额异常的合并财务报表项目注释

说明：本财务报表附注的上年年末数指 2025 年 12 月 31 日财务报表数，期末数指 2026 年 3 月 31 日财务报表数，本中期指 2026 年 1-3 月，上年度可比中期指 2025 年 1-3 月。

(一) 合并资产负债表项目注释

1. 货币资金

(1) 明细情况

项 目	期末数	上年年末数
银行存款	29,993,103,133.36	25,355,082,950.47



项 目	期末数	上年年末数
其他货币资金	4,434,867,666.38	4,475,671,331.79
合 计	34,427,970,799.74	29,830,754,282.26
其中：存放在境外的款项总额	258,876,373.14	530,361,152.44

(2) 其他说明

公司使用受限货币资金明细如下：

项 目	期末数	上年年末数
信用证保证金	435,975,236.06	278,381,720.56
汇票保证金	3,977,487,502.85	4,180,938,607.45
保函保证金	10,621,211.77	10,592,287.08
冻结资金	129,855,686.66	419,268,351.74
定期存款和大额存单	12,001,030,464.85	10,527,949,546.42
其他	6,938,658.56	21.09
合 计	16,561,908,760.75	15,417,130,534.34

2. 应收账款

(1) 账龄情况

账 龄	期末数	上年年末数
0-6 月（含，下同）	5,962,972,549.73	6,315,735,251.76
7-12 月	17,974,562.73	5,166,535.88
1-2 年	4,375,791.96	8,665,479.47
2-3 年	2,698,249.78	1,339,199.05
3 年以上	619,292.00	619,292.00
账面余额合计	5,988,640,446.20	6,331,525,758.16
减：坏账准备	63,842,281.79	67,133,549.37
账面价值合计	5,924,798,164.41	6,264,392,208.79

(2) 坏账准备计提情况



1) 类别明细情况

种 类	期末数				账面价值
	账面余额		坏账准备		
	金额	比例 (%)	金额	计提比例 (%)	
单项计提坏账准备	3,048,239.00	0.05	3,048,239.00	100.00	
按组合计提坏账准备	5,985,592,207.20	99.95	60,794,042.79	1.02	5,924,798,164.41
合 计	5,988,640,446.20	100.00	63,842,281.79	1.07	5,924,798,164.41

(续上表)

种 类	上年年末数				账面价值
	账面余额		坏账准备		
	金额	比例 (%)	金额	计提比例 (%)	
单项计提坏账准备	3,065,337.49	0.05	3,065,337.49	100.00	
按组合计提坏账准备	6,328,460,420.67	99.95	64,068,211.88	1.01	6,264,392,208.79
合 计	6,331,525,758.16	100.00	67,133,549.37	1.06	6,264,392,208.79

2) 采用账龄组合计提坏账准备的应收账款

账 龄	期末数		
	账面余额	坏账准备	计提比例 (%)
0-6 月	5,962,972,549.73	59,629,725.50	1.00
7-12 月	17,974,562.73	539,236.88	3.00
1-2 年	3,842,240.01	384,223.99	10.00
2-3 年	802,854.73	240,856.42	30.00
小 计	5,985,592,207.20	60,794,042.79	1.02

(3) 坏账准备变动情况

项 目	上年年末数	本期变动金额				期末数
		计提	收回或转回	核销	其他	
单项计提坏账准备	3,065,337.49		17,098.49			3,048,239.00
按组合计提坏账准备	64,068,211.88	-3,274,169.09				60,794,042.79
合 计	67,133,549.37	-3,274,169.09	17,098.49			63,842,281.79



(4) 应收账款和合同资产金额前 5 名情况

单位名称	期末账面余额			占应收账款和合同资产期末余额合计数的比例 (%)	应收账款坏账准备和合同资产减值准备
	应收账款	合同资产	小 计		
TCL 集团 [注 1]	1,006,752,790.81		1,006,752,790.81	16.81	10,067,527.91
海信集团 [注 2]	732,694,273.92		732,694,273.92	12.23	7,326,942.74
LG 集团 [注 3]	487,082,739.05		487,082,739.05	8.13	4,870,827.39
三星集团 [注 4]	335,038,325.86		335,038,325.86	5.59	3,350,383.26
小米集团 [注 5]	243,466,400.63		243,466,400.63	4.07	2,434,664.01
小 计	2,805,034,530.26		2,805,034,530.26	46.84	28,050,345.30

[注 1]TCL 集团包括 ST OVERSEAS Limited、TCL ELECTRONICS (HK) LIMITED、TCL Moka International Limited、TCL OVERSEAS MARKETING LIMITED、TCL SMART DEVICE (VIET NAM) COMPANY LIMITED、TCL SMART SCREEN TECHNOLOGY (HK) LIMITED、TCL 商用信息科技（惠州）有限责任公司、TCL 王牌电器（惠州）有限公司、TCL 智能科技（宁波）有限公司、茂佳科技（广东）有限公司、深圳十分到家服务科技有限公司、深圳市 TCL 环境科技有限公司惠州分公司，下同

[注 2]海信集团包括 Hisense (Hong Kong) Middle East - Africa Sales Holdings Co., Limited、HISENSE (HONGKONG)、HISENSE (HONGKONG) COMPANY LIMITED、HISENSE INTERNATIONAL (HK) CO., LIMITED、Hisense International Singapore Holdings Pte. Ltd.、HISENSE (HONGKONG) COMPANY LIMITED、HITRADE (HONG KONG) CO., LIMITED、XINYANG (HONG KONG) CO., LIMITED、广东海信电子有限公司、贵阳海信电子科技有限公司、海信视像科技股份有限公司、青岛海信商用显示股份有限公司、深圳信扬国际经贸股份有限公司，下同

[注 3]LG 集团包括 LG Electronics Inc.、LG 化学（重庆）工程塑料有限公司、LX international (America), Inc.、LX INTERNATIONAL (HK) LIMITED、LX INTERNATIONAL CORP.、LX_International (Singapore) Pte. Ltd.，下同

[注 4]三星集团包括包括 PT SAMSUNG ELECTRONICS INDONESIA、SAMSUNG ELECTRONICS AMERICA, INC.、Samsung Electronics Co., LTD.、SAMSUNG ELECTRONICS HONG KONG CO., LTD.、SAMSUNG ELECTRONICS SINGAPORE、SAMSUNG ELECTRONICS TAIWAN CO., LTD.、SAMSUNG GULF



ELECTRONICS FZE、SAMSUNG INDIA ELECTRONICS PRIVATE LIMITED 、 SAMSUNG MALAYSIA ELECTRONICS (SME) 、 SAMSUNG ELEC. HCMC CE COMPLEX CO., LTD、 THAI SAMSUNG ELECTRONICS CO., LTD.、三星（中国）投资有限公司、天津三星电子有限公司，下同

[注 5]小米集团包括北京小米电子产品有限公司、小米通讯技术有限公司、XIAOMI H. K. LIMITED、Xiaomi Technology Netherlands B.V.，下同

3. 存货

(1) 明细情况

项 目	期末数		
	账面余额	跌价准备	账面价值
原材料	1,925,095,769.70	37,567,365.52	1,887,528,404.18
在产品	607,693,575.47	16,937,753.59	590,755,821.88
库存商品	3,848,573,139.10	178,819,304.79	3,669,753,834.31
发出商品	651,323,638.81	4,591,505.72	646,732,133.09
低值易耗品	302,314.97	13,999.99	288,314.98
委托加工物资	126,349,767.97	3,622,526.40	122,727,241.57
合 计	7,159,338,206.02	241,552,456.01	6,917,785,750.01

(续上表)

项 目	上年年末数		
	账面余额	跌价准备	账面价值
原材料	1,841,056,940.61	39,489,177.26	1,801,567,763.35
在产品	445,548,479.67	9,453,336.53	436,095,143.14
库存商品	3,899,682,956.22	227,951,584.41	3,671,731,371.81
发出商品	820,274,262.14	8,857,498.56	811,416,763.58
低值易耗品	37,414.61		37,414.61
委托加工物资	106,598,547.50	29,562.30	106,568,985.20
合 计	7,113,198,600.75	285,781,159.06	6,827,417,441.69



(2) 存货跌价准备

项 目	上年年末数	本期增加		本期减少		期末数
		计提	其他	转回或转销	其他	
原材料	39,489,177.26	26,695,908.13		28,617,719.88		37,567,365.51
在产品	9,453,336.53	16,937,753.59		9,453,336.53		16,937,753.59
库存商品	227,951,584.41	84,890,398.39		134,022,678.00		178,819,304.80
发出商品	8,857,498.56	4,541,434.45		8,807,427.29		4,591,505.72
低值易耗品		13,999.99				13,999.99
委托加工物资	29,562.30	3,622,526.40		29,562.30		3,622,526.40
合 计	285,781,159.06	136,702,020.95		180,930,724.00		241,552,456.01

4. 短期借款

项 目	期末数	上年年末数
保证借款	1,898,942,637.17	875,055,153.90
质押借款	21,591,539,742.12	18,184,444,049.63
保证、质押借款	139,200,348.84	
合 计	23,629,682,728.13	19,059,499,203.53

5. 长期借款

项 目	期末数	上年年末数
保证借款	6,491,720,000.00	9,342,630,000.00
信用借款	247,000,000.00	247,000,000.00
保证及抵押借款	80,000,000.00	80,000,000.00
保证及质押借款	2,790,000,000.00	2,936,400,000.00
合 计	9,608,720,000.00	12,606,030,000.00



6. 长期应付款

项 目	期末数	上年年末数
待收购股权	9,410,202,035.00	8,870,202,035.00
附有收购义务的少数股权款	720,000,000.00	720,000,000.00
融资租赁款	171,476,130.89	265,646,310.13
合 计	10,301,678,165.89	9,855,848,345.13

(二) 合并利润表项目注释

1. 营业收入/营业成本

(1) 明细情况

项 目	本中期	上年度可比中期
主营业务收入	10,016,549,810.59	9,487,822,056.81
其他业务收入	246,801,593.71	208,390,788.68
营业成本	8,112,389,253.93	7,669,291,514.58

(2) 公司前 5 名客户的营业收入情况

本中期

客户名称	营业收入	占公司全部营业收入的比例 (%)
海信集团	1,255,915,794.59	12.24
三星集团	975,162,242.46	9.50
TCL 集团	890,134,775.47	8.67
LG 集团	543,913,696.05	5.30
欣泰亚洲有限公司[注 6]	435,451,413.82	4.24
小 计	4,100,577,922.39	39.95

[注 6]欣泰亚洲有限公司包括联翔科技（深圳）有限公司、欣泰亚洲有限公司

七、关联方关系及其交易

(一) 关联方关系



关联方名称	与本公司的关系
深圳惠科投资控股有限公司（以下简称惠科投控）	公司控股股东
王智勇	公司实际控制人
HKC KOREA CO. LTD	公司联营企业
广西惠科精密智能科技有限公司（以下简称广西精密）	受实际控制人控制的企业
云南惠铜新材料科技有限公司（以下简称云南惠铜）	受实际控制人控制的企业
九州阳光电源（深圳）有限公司（以下简称九州阳光）	受实际控制人控制的企业
深圳惠科精密工业有限公司（以下简称深圳精密）	受实际控制人控制的企业
青岛惠科微电子有限公司（以下简称青岛惠科）	受实际控制人控制的企业
广西惠科科技有限公司（以下简称广西科技）	受实际控制人控制的企业
广西惠科精密智能科技有限公司（以下简称广西精密）	受实际控制人控制的企业
重庆市惠金酒店有限公司（以下简称惠金酒店）	公司监事瞿伦胜直接持股12.64%，其兄瞿伦学任执行董事
深圳惠科投资有限公司（以下简称惠科投资）	受实际控制人控制的企业
绵阳市投资控股（集团）有限公司（以下简称绵投集团）	本公司股东
广西惠科移动智能有限公司（以下简称广西智能）	受实际控制人控制的企业
广西惠金供应链管理有限公司（以下简称广西惠金）	受实际控制人控制的企业
东莞市惠科投资有限公司（以下简称东莞投资）	受实际控制人控制的企业
王鑫莹	本公司董事
深圳惠科存储科技有限公司（以下简称惠科存储）	受实际控制人控制的企业
太原惠科新材料有限公司（以下简称太原惠科）	受实际控制人控制的企业
广西惠科精密铸造有限公司（以下简称广西铸造）	受实际控制人控制的企业
广西惠嘉富裕创业投资发展有限公司（以下简称广西惠嘉）	受实际控制人控制的企业
长沙惠志光伏发电科技有限公司（以下简称长沙光伏）	受实际控制人控制的企业
重庆惠志光伏科技有限公司（以下简称重庆光伏）	受实际控制人控制的企业
四川极速智能科技有限公司（以下简称四川极速）	[注]
四川金莱科技有限公司（以下简称四川金莱）	[注]



关联方名称	与本公司的关系
深圳市兴旺纸制品有限公司（以下简称兴旺纸制品）	[注]
北海惠兴包装制品有限公司（以下简称惠兴包装）	[注]
合肥惠利驰新材料有限责任公司（以下简称惠利驰新材料）	[注]

[注]四川极速、四川金莱、兴旺纸制品、惠兴包装及惠利驰新材料系公司实际控制人王智勇堂弟王智伟控制的企业，非实际控制人直接控制或具有重大影响的企业，根据实质重于形式原则比照关联交易进行披露

（二）关联方交易情况

1. 采购货物

关联方名称	本中期		上年度可比中期	
	金额	定价方式	金额	定价方式
兴旺纸制品	20,965,494.33	参照市场价双方协商确定	30,830,144.25	参照市场价双方协商确定
四川极速	28,534,236.14	参照市场价双方协商确定	10,905,429.24	参照市场价双方协商确定
广西科技	5,287,465.28	参照市场价双方协商确定	5,297,026.63	参照市场价双方协商确定
长沙光伏	1,691,712.62	参照市场价双方协商确定		
重庆光伏	816,900.10	参照市场价双方协商确定		
惠金酒店	517,745.85	参照市场价双方协商确定	516,292.95	参照市场价双方协商确定
九州阳光	354,721.48	参照市场价双方协商确定	825,619.23	参照市场价双方协商确定
小 计	58,168,275.80		48,374,512.30	

2. 销售货物

关联方名称	本中期		上年度可比中期	
	金额	定价方式	金额	定价方式
四川金莱	2,095,161.77	参照市场价双方协商确定		
四川极速	1,080,214.45	参照市场价双方协商确定	859,861.50	参照市场价双方协商确定
HKC KOREA CO. LTD	215,750.70	参照市场价双方协商确定	84,468.30	参照市场价双方协商确定
九州阳光	17,143.29	参照市场价双方协商确定	8,112.45	参照市场价双方协商确定



关联方名称	本中期		上年度可比中期	
	金额	定价方式	金额	定价方式
青岛惠科	16,370.80	参照市场价双方协商确定		
深圳精密	13,266.94	参照市场价双方协商确定	16,110.41	参照市场价双方协商确定
惠金酒店	10,559.80	参照市场价双方协商确定	10,411.73	参照市场价双方协商确定
太原惠科	8,407.08	参照市场价双方协商确定	1,663.72	参照市场价双方协商确定
绵投集团		参照市场价双方协商确定	53,000.00	参照市场价双方协商确定
惠科存储		参照市场价双方协商确定	41,814.16	参照市场价双方协商确定
广西惠嘉		参照市场价双方协商确定	11,415.93	参照市场价双方协商确定
广西惠金		参照市场价双方协商确定	9,203.54	参照市场价双方协商确定
小 计	3,456,874.83		1,096,061.74	

3. 关联方未结算项目

(1) 应收关联方款项

单位名称	期末数		上年年末数	
	账面余额	坏账准备	账面余额	坏账准备
应收票据				
四川极速	2,020,732.56		1,270,110.52	
小 计	2,020,732.56		1,270,110.52	
应收账款				
四川极速	8,272,226.88	82,722.27	19,872,501.02	198,725.01
九州阳光	160,000.43	1,600.00	160,000.43	1,600.00
深圳精密	22,583.87	225.84	10,092.47	100.92
太原惠科	9,500.00	95.00	59,999.60	600.00
青岛惠科	8,499.00	84.99	20,034.00	200.34
广西铸造			32,860.00	328.60
广西精密			32,860.00	328.60
云南惠铜			30,000.54	300.01



单位名称	期末数		上年年末数	
	账面余额	坏账准备	账面余额	坏账准备
广西智能			6,820.00	68.20
小 计	8,472,810.18	84,728.10	20,225,168.06	202,251.68
其他应收款				
长沙光伏	1,096,745.39	54,837.27	1,096,745.39	54,837.27
九州阳光	1,085,700.00	398,090.00	1,085,700.00	253,330.00
东莞投资	265,788.00	127,785.60	265,788.00	111,801.60
惠科投资	4,860.00	243.00	4,860.00	243.00
小 计	2,453,093.39	580,955.87	2,453,093.39	420,211.87

(2) 应付关联方款项

单位名称	期末数	上年年末数
应付账款		
兴旺纸制品	37,502,255.03	48,954,929.45
四川极速	15,099,632.96	13,781,993.74
九州阳光	1,858,738.19	2,512,598.88
广西科技		743,889.83
重庆光伏		546,329.64
东莞投资		50,000.00
惠兴包装	42.97	18.40
小 计	54,460,669.15	66,589,759.94
合同负债		
HKC KOREA CO. LTD	106,454.97	2,706.09
小 计	106,454.97	2,706.09
其他应付款		
惠利驰新材料	209,020.00	209,020.00
惠兴包装	120,000.00	120,000.00



单位名称	期末数	上年年末数
四川极速	100,000.00	100,000.00
兴旺纸制品	7,500.00	7,500.00
九州阳光	3,000.00	3,000.00
王鑫莹	2,500.00	4,316.20
小 计	442,020.00	443,836.20
租赁负债（含一年内到期）		
东莞投资	3,323,413.07	2,403,681.60
惠科投资	2,610,827.03	3,384,627.70
九州阳光	2,330,437.09	2,957,757.49
广西科技	833,870.50	880,962.69
小 计	9,098,547.69	9,627,029.48
长期应付款（含一年内到期）		
绵投集团	980,000,000.00	990,000,000.00
小 计	980,000,000.00	990,000,000.00

4. 关键管理人员报酬

单位：万元

项 目	本中期	上年度可比中期
关键管理人员报酬	297.89	314.17

5. 关联租赁情况

(1) 公司出租情况

承租方名称	本中期	上年度可比中期
惠金酒店	240,166.72	434,442.10
惠兴包装	144,469.72	111,845.74
惠科投资	11,513.34	11,399.75
惠利驰新材料	379.38	403,311.91

注：租赁收入包括公司支付的物业费、水电费等

(2) 公司承租情况



出租方名称	租赁资产种类	本中期			
		简化处理的短期租赁和低价值资产租赁的租金费用以及未纳入租赁负债计量的可变租赁付款额[注]	确认使用权资产的租赁		
			支付的租金（不包括未纳入租赁负债计量的可变租赁付款额）	增加的租赁负债本金金额	确认的利息支出
广西科技	房屋建筑物	80,497.71	117,870.00	66,000.00	6,735.65
九州阳光	房屋建筑物	662,902.83	642,714.30		15,393.90
惠科投资	房屋建筑物	152,203.34	791,311.95		17,511.28
广西智能	房屋建筑物	824,262.00			
东莞投资	房屋建筑物	113,483.62	360,110.78	1,326,714.29	20,945.43

(续上表)

出租方名称	租赁资产种类	上年度可比中期			
		简化处理的短期租赁和低价值资产租赁的租金费用以及未纳入租赁负债计量的可变租赁付款额[注]	确认使用权资产的租赁		
			支付的租金（不包括未纳入租赁负债计量的可变租赁付款额）	增加的租赁负债本金金额	确认的利息支出
广西科技	房屋建筑物	70,503.08	134,670.00		10,884.38
九州阳光	房屋建筑物	169,783.83	3,203,575.31	5,141,714.40	134,805.70
惠科投资	房屋建筑物	143,335.06	760,888.80	6,185,289.60	22,805.17
广西智能	房屋建筑物	875,218.00			
东莞投资	房屋建筑物	334,257.07	134,380.73		5,634.38

注：简化处理的短期租赁和低价值资产租赁的租金费用包括支付的物业费、水电费

6. 代收代付水电费

关联方名称	本中期	上年度可比中期
深圳精密	29,583.74	37,147.14
九州阳光	9,599.69	8,821.36

7. 关联担保

本公司及子公司作为被担保方



担保方	担保金额	担保 起始日	担保 到期日	担保是否已 履行完毕
王智勇	318,243,888.34	2023/1/31	2028/1/30	否
王智勇	78,059,821.67	2023/1/31	2028/1/30	否
惠科投控	600,450,000.00	2023/4/28	2028/4/27	否
王智勇	280,175,114.27	2024/3/21	2027/3/20	否
惠科投控	1,050,863,041.66	2024/6/27	2029/6/27	否
惠科投控	336,276,173.34	2024/7/25	2029/6/27	否
惠科投控	399,916,370.48	2024/10/24	2027/10/23	否
惠科投控	299,917,817.00	2024/10/29	2027/10/23	否
王智勇	280,180,544.45	2025/1/2	2028/1/1	否
惠科投控	90,060,379.93	2025/1/24	2027/1/24	否
惠科投控	1,172,167,134.66	2025/2/20	2030/2/20	否
惠科投控	1,181,669,528.00	2025/3/28	2030/3/27	否
惠科投控	196,134,160.58	2025/3/28	2027/3/28	否
惠科投控	400,294,555.57	2025/3/28	2030/3/28	否
惠科投控	229,624,244.65	2025/7/29	2026/12/25	否
惠科投控	38,588,559.96	2025/8/6	2026/12/31	否
惠科投控	27,000,000.00	2025/9/19	2026/4/15	否
惠科投控	73,000,000.00	2025/9/19	2026/7/15	否
惠科投控	100,000,000.00	2025/9/19	2026/5/15	否
惠科投控	100,071,176.77	2025/10/21	2028/10/21	否
惠科投控	8,737,927.59	2025/10/28	2026/9/24	否
惠科投控	200,000,000.00	2025/10/31	2026/7/31	否
惠科投控	50,000,000.00	2025/11/11	2026/5/11	否
惠科投控	50,000,000.00	2025/11/13	2026/5/13	否
惠科投控	200,000,000.00	2025/12/3	2026/6/3	否



担保方	担保金额	担保 起始日	担保 到期日	担保是否已 履行完毕
惠科投控	200,143,000.00	2025/12/4	2028/11/21	否
惠科投控	100,000,000.00	2025/12/5	2026/6/3	否
惠科投控	400,286,000.00	2025/12/11	2028/12/10	否
惠科投控	100,000,000.00	2025/12/11	2026/6/11	否
惠科投控	200,000,000.00	2025/12/15	2026/6/15	否
惠科投控	11,000,000.00	2025/12/16	2026/8/11	否
惠科投控	89,000,000.00	2025/12/16	2026/10/20	否
惠科投控	600,429,000.00	2025/12/18	2028/12/17	否
惠科投控	75,000,000.00	2025/12/19	2026/6/19	否
惠科投控	100,000,000.00	2025/12/23	2026/6/23	否
惠科投控	100,000,000.00	2025/12/23	2026/6/23	否
惠科投控	24,015,473.33	2025/12/26	2026/12/26	否
惠科投控	200,136,888.89	2025/12/26	2027/6/26	否
惠科投控	4,524,227.75	2025/12/26	2026/8/25	否
惠科投控	5,500,000.00	2025/12/29	2026/6/27	否
惠科投控	100,206,666.65	2026/1/5	2028/1/5	否
惠科投控	100,000,000.00	2026/1/13	2027/1/11	否
惠科投控	78,453,660.45	2026/1/15	2028/1/15	否
惠科投控	100,063,555.55	2026/1/15	2026/7/15	否
惠科投控	3,931,005.82	2026/1/21	2026/4/21	否
惠科投控	200,000,000.00	2026/1/28	2027/1/28	否
惠科投控	300,000,000.00	2026/1/29	2026/7/29	否
惠科投资、惠科投控	300,000,000.00	2026/1/29	2026/7/29	否
惠科投控	9,125,190.91	2026/1/30	2026/4/30	否
惠科投控	800,000,000.00	2026/2/3	2026/8/3	否



担保方	担保金额	担保起始日	担保到期日	担保是否已经履行完毕
惠科投控	50,000,000.00	2026/2/3	2026/8/3	否
惠科投控	50,000,000.00	2026/2/4	2026/8/4	否
惠科投控	50,000,000.00	2026/2/4	2026/8/4	否
惠科投控	500,000,000.00	2026/2/6	2026/8/6	否
惠科投控	350,000,000.00	2026/2/9	2026/8/9	否
惠科投控	300,000,000.00	2026/2/9	2026/8/9	否
惠科投控	100,245,000.00	2026/2/11	2026/5/8	否
惠科投控	2,928,513.43	2026/2/12	2026/5/13	否
惠科投资、惠科投控	300,000,000.00	2026/3/19	2026/9/19	否
惠科投控	125,043,750.00	2026/3/25	2026/6/23	否
惠科投控	200,000,000.00	2026/3/27	2026/9/24	否
惠科投控	30,000,000.00	2026/3/30	2026/9/27	否
惠科投控	60,003,466.67	2026/3/31	2026/9/30	否

八、其他重要事项

资产受限情况

截至期末，本公司资产受限情况如下：

资产名称	账面价值	受限原因
货币资金	16,561,908,760.75	保证、质押受限
交易性金融资产	267,273,341.29	保证、质押受限
应收票据	80,765,023.84	票据背书或贴现未终止确认
应收账款	155,812,512.52	数字化债权凭证背书或贴现未终止确认
固定资产	2,466,381,266.89	融资抵押
固定资产	303,146,442.51	拍卖柔宇破产清算的房产存在抵押受限
母公司长期股权投资	5,435,972,591.27	质押受限
合计	25,271,259,939.07	



九、其他补充资料

(一) 非经常性损益

1. 非经常性损益明细表

项 目	本中期
非流动性资产处置损益，包括已计提资产减值准备的冲销部分	36,976,977.25
计入当期损益的政府补助，但与公司正常经营业务密切相关、符合国家政策规定、按照确定的标准享有、对公司损益产生持续影响的政府补助除外	204,455,176.30
除同公司正常经营业务相关的有效套期保值业务外，非金融企业持有金融资产和金融负债产生的公允价值变动损益以及处置金融资产和金融负债产生的损益	43,754,423.54
计入当期损益的对非金融企业收取的资金占用费	
委托他人投资或管理资产的损益	5,133,208.08
对外委托贷款取得的损益	
因不可抗力因素，如遭受自然灾害而产生的各项财产损失	
单独进行减值测试的应收款项减值准备转回	17,098.49
企业取得子公司、联营企业及合营企业的投资成本小于取得投资时应享有被投资单位可辨认净资产公允价值产生的收益	
同一控制下企业合并产生的子公司期初至合并日的当期净损益	
非货币性资产交换损益	
债务重组损益	
企业因相关经营活动不再持续而发生的一次性费用，如安置职工的支出等	
因税收、会计等法律、法规的调整对当期损益产生的一次性影响	
因取消、修改股权激励计划一次性确认的股份支付费用	
对于现金结算的股份支付，在可行权日之后，应付职工薪酬的公允价值变动产生的损益	
采用公允价值模式进行后续计量的投资性房地产公允价值变动产生的损益	
交易价格显失公允的交易产生的收益	
与公司正常经营业务无关的或有事项产生的损益	
受托经营取得的托管费收入	
除上述各项之外的其他营业外收入和支出	7,194,673.47
其他符合非经常性损益定义的损益项目	



项 目	本中期
小 计	297,531,557.13
减：企业所得税影响数（所得税减少以“-”表示）	81,031,544.93
少数股东权益影响额（税后）	3,381,712.54
归属于母公司所有者的非经常性损益净额	213,118,299.66

（二）净资产收益率及每股收益

1. 明细情况

本中期

报告期利润	加权平均净资产收益率（%）	每股收益（元/股）	
		基本每股收益	稀释每股收益
归属于公司普通股股东的净利润	3.88	0.15	0.15
扣除非经常性损益后归属于公司普通股股东的净利润	3.05	0.12	0.12

2. 加权平均净资产收益率的计算过程

项 目	序号	本中期	
归属于公司普通股股东的净利润	A	995,464,218.45	
非经常性损益	B	213,118,299.66	
扣除非经常性损益后的归属于公司普通股股东的净利润	C=A-B	782,345,918.79	
归属于公司普通股股东的期初净资产	D	25,186,137,496.62	
发行新股或债转股等新增的、归属于公司普通股股东的净资产	E		
新增净资产次月起至报告期期末的累计月数	F		
回购或现金分红等减少的、归属于公司普通股股东的净资产	G		
减少净资产次月起至报告期期末的累计月数	H		
其他	股份支付影响	I1	4,210,000.00
	增减净资产次月起至报告期期末的累计月数	J1	1.50
	其他综合收益变动	I2	3,994,795.08
	增减净资产次月起至报告期期末的累计月数	J2	1.50
	专项储备变动影响	I3	-943,362.02
	增减净资产次月起至报告期期末的累计月数	J3	1.50
	少数股东增资的资本公积变动	I4	217,241,379.34



项 目	序号	本中期
增减净资产次月起至报告期期末的累计月数	J4	
报告期月份数	K	3
加权平均净资产	$L=D+A/2+E \times F/K-G \times H/K \pm I \times J/K$	25,687,500,322.38
加权平均净资产收益率	$M=A/L$	3.88%
扣除非经常性损益加权平均净资产收益率	$N=C/L$	3.05%

3. 基本每股收益和稀释每股收益的计算过程

(1) 基本每股收益的计算过程

项 目	序号	本中期
归属于公司普通股股东的净利润	A	995,464,218.45
非经常性损益	B	213,118,299.66
扣除非经常性损益后的归属于公司普通股股东的净利润	$C=A-B$	782,345,918.79
期初股份总数	D	6,568,051,262.00
因公积金转增股本或股票股利分配等增加股份数	E	
发行新股或债转股等增加股份数	F	
增加股份次月起至报告期期末的累计月数	G	
因回购等减少股份数	H	
减少股份次月起至报告期期末的累计月数	I	
报告期缩股数	J	
报告期月份数	K	3
发行在外的普通股加权平均数	$L=D+E \times F \times G/K-H \times I/K-J$	6,568,051,262.00
基本每股收益	$M=A/L$	0.15
扣除非经常性损益基本每股收益	$N=C/L$	0.12


(2) 稀释每股收益的计算过程与基本每股收益的计算过程相同。

(三) 公司主要财务报表项目的异常情况及原因说明

资产负债表项目	期末数	上年年末数	变动幅度 (%)	变动原因说明
货币资金	34,427,970,799.74	29,830,754,282.26	15.41	主要系公司统筹资金配置,加速回款强化资金储备所致
交易性金融资产	989,973,357.41	631,762,078.20	56.70	主要系期末银行理财增加所致
衍生金融资产	569,989,544.52	1,190,125.08	47,793.25	主要系美元汇率波动加剧,公司购买期权增加所致



资产负债表项目	期末数	上年年末数	变动幅度 (%)	变动原因说明
应收票据	191,488,114.81	33,827,005.93	466.08	主要系未终止确认票据增加所致
应收款项融资	246,556,961.63	103,783,325.79	137.57	主要系公司收到信用等级较高的票据增加所致
在建工程	1,825,428,544.00	1,228,517,013.10	48.59	主要系本期公司产线项目增加所致
其他非流动资产	1,107,305,888.55	558,985,775.48	98.09	主要系预付长期资产购置款增加所致
短期借款	23,629,682,728.13	19,059,499,203.53	23.98	主要系公司增加短期融资方式所致
衍生金融负债	651,335,036.28	82,073,264.22	693.60	主要系美元汇率波动加剧,公司卖出期权增加所致
其他应付款	585,495,822.08	881,171,243.79	-33.55	主要系政府补助满足确认条件结转至递延收益所致
一年内到期的非流动负债	9,801,392,146.99	8,588,394,133.57	14.12	主要系一年内到期的长期借款重分类增加所致
长期借款	9,608,720,000.00	12,606,030,000.00	-23.78	主要系一年内到期的长期借款重分类减少以及到期归还部分长期借款所致
递延所得税负债	74,256,120.93	3,198,041.49	2,221.92	主要系衍生金融负债公允价值变动损益增加所致
利润表项目	年初至本中期末	上年年初至上年度可比中期末	变动幅度 (%)	变动原因说明
营业收入	10,263,351,404.30	9,696,212,845.49	5.85	主要系市场需求增加,主营产品销量增长所致
营业成本	8,112,389,253.93	7,669,291,514.58	5.78	主要系市场需求增加,营业收入增长带动营业成本相应增长
税金及附加	99,529,788.62	65,145,028.70	52.78	主要系增值税加计抵减金额减少,计提的城市维护建设税和教育费附加增加所致
投资收益	5,599,010.21	53,121,389.30	-89.46	主要系本期衍生金融工具投资收益减少所致
公允价值变动收益	37,130,529.21	113,584,954.47	-67.31	主要系金融资产投资损失增加所致
资产处置收益	37,166,647.86	28,609.59	129,809.75	主要系处置固定资产增加所致



证书序号: 0019886

说明

- 《会计师事务所执业证书》是证明持有人经财政部门依法审批, 准予执行注册会计师法定业务的凭证。
- 《会计师事务所执业证书》记载事项发生变动的, 应当向财政部门申请换发。
- 《会计师事务所执业证书》不得伪造、涂改、出租、出借、转让。
- 会计师事务所终止或执业许可注销的, 应当向财政部门交回《会计师事务所执业证书》。

发证机关:



2024年12月20日

中华人民共和国财政部制

会计师事务所 执业证书



名称: 天健会计师事务所(特殊普通合伙)
首席合伙人: 钟建国
主任会计师:
经营场所: 浙江省杭州市西湖区灵隐街道西溪路128号
组织形式: 特殊普通合伙
执业证书编号: 33000001
批准执业文号: 浙财会〔2011〕25号
批准执业日期: 1998年11月21日设立, 2011年6月28日转制



本复印件仅供惠科股份有限公司天健审(2026)3404号报告后附之说明天健会计师事务所(特殊普通合伙)具有合法执业资质, 他用无效且不得擅自外传。

第29页共32页





营业执照

(副本)

统一社会信用代码
913300005793421213 (1/3)

扫描二维码登录“国家企业信用信息公示系统”了解更多登记、备案、许可、监管信息



名称 天健会计师事务所(特殊普通合伙)

类型 特殊普通合伙企业

执行事务合伙人 钟建国

出资额 壹亿玖仟柒佰叁拾伍万元整

成立日期 2011年07月18日

主要经营场所 浙江省杭州市西湖区灵隐街道西溪路128号

经营范围 许可项目：注册会计师业务(依法须经批准的项目，经相关部门批准后方可开展经营活动，具体经营项目以审批结果为准)。一般项目：财务咨询；企业管理咨询；税务服务；会议及展览服务；商务秘书服务；技术服务、技术开发、技术咨询、技术交流、技术转让、技术推广；数据处理服务；软件开发；网络与信息安全软件开发；软件外包服务；信息系统集成服务；信息技术咨询服务；信息安全咨询服务；公共安全管理服务；公共安全技术培训；职业技能培训(不含教育、培训)；职业培训(依法须经批准的项目，经相关部门批准后方可开展经营活动)



2026年02月12日

登记机关

本复印件仅供惠科股份有限公司天健审(2026)3-404号报告后附之用，证明天健会计师事务所(特殊普通合伙)合法经营，他用无效且不得擅自外传。

国家企业信用信息公示系统网址：<http://www.gsxt.gov.cn>

市场主体应当于每年1月1日至6月30日通过国家信用信息公示系统报送公示年度报告。

国家市场监督管理总局监制



姓名 叶涵
 Full name
 性别 女
 Sex
 出生日期 1987-08-23
 Date of birth
 工作单位 普华永道中天会计师事务所(特殊普通合伙)深圳分所
 Working unit
 身份证号码 360702198708230322
 Identity card No.



证书编号: 310000074452
 No. of Certificate
 批准注册协会: 深圳市注册会计师协会
 Authorized Institute of CPAs
 发证日期: 2015 年 12 月 31 日
 Date of Issuance

叶涵
 310000074452

叶涵
 310000074452
 深圳市注册会计师协会

2016 年 7 月 30 日

本复印件仅供惠科股份有限公司天健审(2026)3-404号报告后附之用,证明叶涵是中国注册会计师,他片无效且不得擅自外传。

注册会计师工作单位变更事项登记
 Registration of the Change of Working Unit by a CPA

同意调出
 Agree the holder to be transferred from

普华永道会计师 事务所
 CPAs
 (特普)深圳分所
 转出协会盖章
 Stamp of the transfer-out Institute of CPAs
 2019 年 12 月 31 日
 /y /m /d

同意调入
 Agree the holder to be transferred to

天健会计师 事务所
 CPAs
 (特普)深圳分所
 转入协会盖章
 Stamp of the transfer-in Institute of CPAs
 2019 年 12 月 31 日
 /y /m /d

注册会计师工作单位变更事项登记
 Registration of the Change of Working Unit by a CPA

同意调出
 Agree the holder to be transferred from

事务所
 CPAs

转出协会盖章
 Stamp of the transfer-out Institute of CPAs
 年 月 日
 /y /m /d

同意调入
 Agree the holder to be transferred to

事务所
 CPAs

转入协会盖章
 Stamp of the transfer-in Institute of CPAs
 年 月 日
 /y /m /d





姓名 郑燕玲
 Full name 郑燕玲
 性别 女
 Sex 女
 出生日期 1993-01-28
 Date of birth 1993-01-28
 工作单位 天健会计师事务所(特殊普
 Working unit 通合伙)深圳分所
 身份证号码 441581199301288626
 Identity card No. 441581199301288626



本复印件仅供惠科股份有限公司天健审(2026)3-404号报告后附之用，证明郑燕玲是中国注册会计师，他用无效且不得擅自外传。



年度检验登记
 Annual Renewal Registration

本证书
 This certificate
 this renewal



郑燕玲 330000011229

年 月 日
 /y /m /d

年度检验登记
 Annual Renewal Registration

本证书经检验合格，继续有效一年。
 This certificate is valid for another year after
 this renewal.

年 月 日
 /y /m /d

