国信证券股份有限公司

关于柳州钢铁股份有限公司

发行股份及支付现金购买资产并募集配套资金

暨关联交易申请的审核问询函回复之

专项核查意见

独立财务顾问

国信证券股份有限公司
GUOSEN SECURITIES CO.,LTD.

深圳市罗湖区红岭中路1012号国信证券大厦十六层至二十六层

二〇二六年十一月

上海证券交易所：

按照贵所于 2026 年 7 月 8 日下发的《关于柳州钢铁股份有限公司发行股份及支付现金购买资产并募集配套资金暨关联交易申请的审核问询函》（上证上审（并购重组）〔2026〕56 号）（以下简称“审核问询函”），国信证券对问询函有关问题进行了认真核查与落实，按照问询函的要求对所涉及的事项进行了问题答复，现将相关回复说明如下，请予审核。

本审核问询函回复（以下简称“本回复”）中的报告期指 2024 年、2025 年**及 2026 年 1-9 月**；除此之外，如无特别说明，本回复所述的词语或简称与重组报告书中“释义”所定义的词语或简称具有相同的含义。在本回复中，若合计数与各分项数值相加之和在尾数上存在差异，均为四舍五入所致。本回复所引用的财务数据和财务指标，如无特殊说明，指合并报表口径的财务数据和根据该类财务数据计算的财务指标。

审核问询函所列问题	**黑体（加粗）**
审核问询函所列问题的回复、对重组报告书的引用	宋体
对重组报告书的修改、补充	**楷体（加粗）**

目 录

一、关于问询问题 3

问题 1.关于交易目的与交易方案 3

问题 2. 关于标的公司合规性 31

问题 3.关于标的公司业务 55

问题 4.关于标的公司评估 96

问题 5.关于标的公司资产基础法评估 138

问题 6.关于标的公司收益法评估 186

问题 7. 关于标的公司经营业绩 240

问题 8.关于标的公司收入与客户 287

问题 9.关于标的公司成本和供应商 393

问题 10.关于标的公司关联交易 437

问题 11.关于标的公司毛利率 462

问题 12.关于标的公司固定资产及在建工程 491

问题 13.关于标的公司存货 526

问题 14.关于募集配套资金 548

问题 15.关于其他 554

一、关于问询问题

问题 1. 关于交易目的与交易方案

根据重组报告书：（1）上市公司直接持有标的公司 44.77%股权，并通过临港壹号间接持有标的公司 0.33%的股权，另通过表决权委托的方式，取得柳钢集团持有的标的公司 44.52%股权所对应的表决权、提名和提案权、召集权等股东权利；（2）上市公司拟通过发行股份及支付现金的方式向柳钢集团购买其持有的标的公司 13%股权，交易目的包括加强对子公司的控制力；（3）本次交易系上市公司控股股东柳钢集团严格履行公开承诺、解决同业竞争问题的重要举措，本次交易完成后，上市公司预计能够取得广西钢铁绝对控股地位，广西钢铁无需表决权委托即可纳入上市公司合并范围，同业竞争问题将得到有效解决，相关承诺事项将得到切实履行；（4）2024 年，因战略规划与经营发展需要，上市公司引入临港壹号对标的公司进行增资，相关事项于 2026 年 3 月完成，上市公司为临港壹号的有限合伙人。

请公司披露：（1）上市公司与柳钢集团之间相关表决权委托的背景及详细约定，本次交易完成后相关表决权委托如何处理；（2）当前标的公司日常经营管理及重大事项决策机制安排，本次交易仅购买标的公司 13%股权的原因，通过本次交易加强对标的公司控制力的具体体现；（3）当前上市公司存在的同业竞争情况，本次交易完成后相关同业竞争问题是否彻底解决，上市公司及其控股股东前期公告承诺的具体内容，本次交易是否符合相关承诺内容，交易完成后相关承诺是否履行完毕；（4）临港壹号合伙人情况，增资标的公司的背景、过程，增资事项从筹划到完成时间跨度较长的原因，上市公司作为临港壹号合伙人参与相关增资的原因，与本次交易是否存在关联。

请独立财务顾问和律师核查并发表明确意见。

【回复】

一、上市公司与柳钢集团之间相关表决权委托的背景及详细约定，本次交易完成后相关表决权委托如何处理

柳钢股份与柳钢集团针对广西钢铁的表决权委托安排，系为解决双方潜在同业竞争问题而设立的过渡性治理机制。2019 年柳钢股份首次参股广西钢铁后，因防城港钢铁基地投产将形成同业竞争，柳钢集团出具专项承诺明确解决路径；2020 年上市公司通过增资持股比例上升至 45.83%并取得柳钢集团所持 45.58%股权的表决权委托，合计表决权达 91.41%，将广西钢铁纳入合并报表范围，同业竞争问题随之解决。就表决权委托事项，上市公司与柳钢集团先后签署《表决权委托协议》（2020 年版）、《表决权委托协议之补充协议》及《表决权委托协议》（2025 年版），对委托周期（5 年一续）、委托权利范围（表决权、提案提名权、召集权等）、排他性及不可撤销约束、股权变动情形下的效力等核心条款作出完整约定，2025 年版已将委托期限续期至 2030 年。本次交易完成后，上市公司持股比例将升至 58.11%，自有持股已超过绝对控股线，表决权委托的历史使命基本完成，但根据现行有效协议，委托安排将继续执行。

（一）上市公司与柳钢集团之间相关表决权委托的背景及详细约定

1、表决权委托的背景

2019 年 10 月，柳钢股份首次增资广西钢铁，增资后柳钢股份持有广西钢铁 27.78%股权，柳钢集团持有广西钢铁 60.77%股权，广西钢铁为柳钢集团的控股子公司。彼时，广西钢铁防城港钢铁基地项目建成 2030 冷轧钢带生产线，尚未整体建成投产，但其规划的主要产品为棒材、线材、热轧板带和冷轧钢带，与柳钢股份产品存在一定程度的重合，防城港钢铁基地项目投产后，将与柳钢股份形成同业竞争。

基于此，为妥善解决广西钢铁与柳钢股份之间的潜在同业竞争和避免发生新的同业竞争等事宜，控股股东柳钢集团出具了《关于解决广西钢铁集团有限公司与柳州钢铁股份有限公司同业竞争的承诺》（以下简称“《承诺》”），承诺：“1、本公司将继续积极推动广西钢铁完善资产规范性和合规性条件，使其资产和业务符合法律、法规及监管要求，注入上市公司不存在障碍。2、在广西钢铁防城港钢铁基地项目全部竣工并验收完成后五年内，柳钢股份认为必要时，由柳钢股份

通过法律法规及相关监管规则允许的方式，有权一次或多次优先向柳钢集团购买其所持有的广西钢铁股权或通过其他合法方式取得广西钢铁的全部股权。3、在上述期限内，广西钢铁剩余股权注入柳钢股份前，若广西钢铁从任何第三方获得与柳钢股份主营业务存在实质性竞争或潜在竞争的商业机会，应及时通知柳钢股份，在征得柳钢股份及第三方同意的情况下，将该商业机会让渡给柳钢股份。4、若在上述期限内，在适用的法律法规及相关监管规则允许的前提下，柳钢股份未能依法提出收购广西钢铁剩余股权，或柳钢股份收购广西钢铁剩余股权事项未获得柳钢股份董事会、股东大会批准或未通过监管机构审核的，柳钢集团将采取委托经营、向第三方出售等法律法规允许的其他方式，解决柳钢股份与广西钢铁同业竞争问题。上述承诺于出具之日后生效，且一经生效不可撤销。如违反上述承诺内容而给柳钢股份造成损失，由柳钢集团依法承担赔偿责任。”

2019 年 12 月，柳钢集团出具《关于进一步明确广西钢铁集团有限公司与柳州钢铁股份有限公司同业竞争承诺的说明》（以下简称“《进一步承诺》”），就《承诺》作出进一步说明：“1、本次增资完成后，柳钢股份成为广西钢铁具有重大影响的参股股东，本公司将配合柳钢股份完成对广西钢铁董事会改选、管理层调整等完善公司治理结构的工作。2、进一步明确《承诺函》中同业竞争解决期限为在广西钢铁防城港钢铁基地项目全部竣工并验收完成后五年内（预计防城港钢铁基地项目将于 2021 年 1 月全部竣工并验收完成，即承诺期限不晚于 2026 年 1 月）。3、在本公司根据相关法律法规及上海证券交易所上市规则而作为上市公司控股股东的任何期限内，本公司继续承诺不会利用对上市公司的控制地位，从事任何有损于上市公司利益的行为，并将充分尊重和保证上市公司的经营独立、自主决策；本公司将不会并防止和避免本公司控制的企业从事或参与从事与上市公司及其控制的企业有直接或间接竞争关系的经营活动和业务，不会以任何方式从事或参与从事侵占上市公司及其控制的企业之商业机会等有损上市公司及其他股东合法利益的行为。4、本公司作为上市公司的控股股东，本公司将依法行使股东权利，履行股东义务，配合所控股上市公司严格按照法律、法规和证券监管的规定，及时、公平地披露相关信息。”

为履行前述同业竞争承诺，2020 年 11 月，上市公司通过货币资金再次增资广西钢铁。此次增资完成后，上市公司持有广西钢铁 45.83%股权，并通过表决

权委托取得柳钢集团所持广西钢铁 45.58%股权对应的表决权，合计表决权比例为 91.41%，实现对广西钢铁的控制及并表。

通过上述方式，柳钢股份将广西钢铁纳入合并范围，前述同业竞争问题得到解决。柳钢股份通过增资及表决权委托相结合的方式实现对广西钢铁的控制及并表，主要系为使上市公司通过尽可能少的资金获取对广西钢铁的控制权，减轻上市公司的资金压力，增加上市公司经营的稳定性和持续盈利能力，控制收购风险和收购成本。表决权委托本质上是柳钢集团履行同业竞争承诺的过渡性安排。

2、表决权委托的详细约定

柳钢股份与控股股东柳钢集团就广西钢铁表决权委托事项，先后签署《表决权委托协议》（2020 年版）、《表决权委托协议之补充协议》及《表决权委托协议》（2025 年版），表决权委托的具体约定如下：

（1）表决权委托的效力和委托期限

2020 年 8 月 24 日，柳钢股份与柳钢集团签订《表决权委托协议》（2020 年版），委托期限以 5 年为一个周期。每一个委托周期到期后，受托人（柳钢股份，下同）有权根据实际情况选择是否续期，但应在每个委托周期到期前 30 天书面通知委托人（柳钢集团，下同）。

自《表决权委托协议》（2020 年版）签署之日起 12 个月内，受托人不得解除本协议；自本协议签署之日起 12 个月后且在委托期限内，受托人有权视具体情况决定是否解除本协议，但应提前 30 天书面通知委托人。

（2）委托权利

1、在《表决权委托协议》（2020 年版）约定的委托期限内，委托人无条件且不可撤销地全权委托受托人行使标的股权的如下权利，且该等委托具有唯一性及排他性：

（1）召集、召开和出席股东会；

（2）提案、提名权，提交包括但不限于提名或推荐公司董事、监事、高级管理人员候选人在内的全部股东提议或议案；

（3）受托人根据自己的意志，对所有依据相关法律法规或广西钢铁章程需要股东会讨论、决议的事项行使表决权；

（4）法律法规或广西钢铁章程规定的其他股东权利（包括在广西钢铁章程经修改后而规定的任何其他的股东表决权）。

2、双方确认，若委托人在委托期限内减持委托股权（无论该等减持是由委托人主动或被动原因造成），则针对委托人持有的剩余委托股权仍然按前述约定由受托人行使投票表决权。若委托人在委托期限内因广西钢铁实施转增或在本协议生效后委托人因其增持、受让、划转、受赠等方式增加持有了广西钢铁的股权，则前述新增的股权（该等新增股权亦同等归类于“委托股权”）的表决权也随之全部委托给受托人行使。

3、在委托期限内，委托人不得再就委托股权行使投票表决权，亦不得委托除受托人之外的任何其他方行使委托股权的投票表决权。委托人不得以承担违约责任的方式而撤销本协议所述委托事项，或其他方式排除受托人行使本协议所述投票表决权，或对受托人行使投票表决权设置、产生任何障碍或不利影响。若委托人违反本协议的约定，擅自撤销表决权委托，自行行使委托股权的表决权或委托除受托人外的任何其他方行使表决权，该等行使表决权的结果不具有法律效力，该等行使表决权的行为无效。

（3）《表决权委托协议之补充协议》主要内容

对于《表决权委托协议》（2020 年版）的内容增加约定“8、委托人同意和确认，在不损害柳钢集团利益下，委托期期间委托人提名的董事在广西钢铁董事会上遵循受托人提名董事的意见进行表决”。

（4）《表决权委托协议》（2025 年版）主要内容

2025 年 8 月 20 日，柳钢股份（乙方）与柳钢集团（甲方）签订《表决权委托协议》（2025 年版），主要内容如下：

“1.甲乙双方一致确认，原协议第五条约定的表决权委托期限续期 5 年，续期后的委托期限自原协议上一周期届满次日起算，共计 5 年。

2.本次续期为原协议委托期限的延续，除本协议另有约定外，原协议其他条款内容保持不变，对甲乙双方仍具有法律约束力。”

综上所述，上市公司与柳钢集团就广西钢铁表决权委托事项签署的系列协议约定清晰、已对表决权委托的生效条件、委托周期与续期规则、委托权利范围、股权变动情形下的委托效力、排他性及不可撤销约束等核心事项作出完整约定。2025 年签署的续期协议仅对委托期限予以 5 年延续，原协议及补充协议项下其他权利义务条款均保持不变、持续有效。

（二）本次交易完成后相关表决权委托如何处理

本次交易完成后，上市公司持有广西钢铁股权比例提升至 58.11%，自有持股已超过绝对控股线，不再依赖表决权委托即可实现对广西钢铁的控制和并表。表决权委托作为解决同业竞争的过渡性安排，其历史使命已基本完成。但根据现行有效的《表决权委托协议》（2025 年版），委托期限已续期至 2030 年，根据上市公司及柳钢集团规划，本次交易完成后，上述《表决权委托协议》将继续执行。

二、当前标的公司日常经营管理及重大事项决策机制安排，本次交易仅购买标的公司 13%股权的原因，通过本次交易加强对标的公司控制力的具体体现

当前，柳钢股份已建立覆盖生产、销售、财务全链条的一体化经营管理体系，并依托股东会、董事会决策机制实现对广西钢铁的有效管控，日常运营统一调度、重大事项决策均处于上市公司主导之下。

本次交易仅收购广西钢铁 13%股权，系上市公司综合多重约束条件审慎论证的结果：1、武钢集团所持标的股权存在转让限制，无法对外转让；2、临港壹号基于长期战略投资定位选择继续持股，不参与本次交易；3、若全额收购剩余股权将导致上市公司社会公众股比例不足，不符合《重组管理办法》相关规定；同时 13%的收购规模与上市公司资金承载能力相匹配。

本次交易完成后，上市公司合计持有广西钢铁股权比例将提升至 58.11%，无需依赖表决权委托可实现对于标的公司控制，对标的公司控制的独立性和稳定性得到实质性增强。

（一）当前标的公司日常经营管理及重大事项决策机制安排

1、经营管理安排

目前，柳钢股份已制定《子公司管理制度》，对广西钢铁实行统一的经营管理，以柳州钢铁基地为中心，建立覆盖防城港钢铁基地的信息系统，在钢铁生产上统一构建以财务管理为核心的集中管理模式，建立产购销一体化机制，实现铁前、钢后的统一协调管理与统一考核监督。

生产方面，双方已实现生产系统的统一管理，共用同一套生产制造执行系统（MES），内部设置不同权限。上市公司根据市场需求与产能情况动态调整生产计划，统一调配生产安排。例如，对于板材产品，上市公司可根据订单规格与交付要求，灵活安排柳州 2800mm 中厚板产线与广西钢铁 3800mm 宽厚板产线的生产任务，实现产能互补与资源优化配置。

销售方面，上市公司设置销售中心统一进行销售管理，产品的定价策略与市场开拓由上市公司统一负责，提升了整体市场响应速度与品牌影响力。

资金财务方面，广西钢铁的资金收支严格执行上市公司《资金管理办法》，年度预算、融资活动等均按上市公司内控制度执行。双方严格执行统一的会计政策、会计估计与核算口径，全面预算管理与财务分析工作在上市公司财务部门的组织下进行，确保财务信息的真实、准确、完整。

综上所述，柳钢股份作为广西钢铁的控股股东，已建立完善的对子公司控管理体系，对广西钢铁的生产经营、财务资金及内部控制实施了有效管控。

2、重大事项决策机制

广西钢铁的重大事项决策由股东会与董事会分层行使，上市公司在两个层面均处于主导地位。

股东会层面。根据《公司章程》，股东会为最高权力机构，其中修改章程、增减注册资本、合并分立等特别决议须经三分之二以上表决权通过。截至本回复出具日，上市公司直接持有广西钢铁 44.77%股权、通过临港壹号间接持有广西钢铁 0.33%股权，合计持有广西钢铁 45.11%股权；受托行使柳钢集团所

持 44.52%股权对应表决权，合计表决权比例达 89.29%，远超三分之二的特别决议门槛，可独立主导股东会全部决策事项。

董事会层面。广西钢铁董事会由 7 名董事组成，其中 6 名由柳钢股份推荐并经股东会选举产生，占绝对多数。根据章程，董事会会议须半数以上董事出席，普通决议须全体董事半数以上同意，特别决议（增减注册资本、合并分立、章程修改等）须全体董事三分之二以上同意。上市公司推荐的 6 名董事可全面主导董事会的经营决策。

综上所述，柳钢股份作为广西钢铁的控股股东，在日常经营管理与重大事项决策方面，均能够对广西钢铁实施有效控制。

（二）本次交易仅购买标的公司 13%股权的原因

1、广西钢铁其他少数股东武钢集团所持股权存在转让限制，柳钢股份无法向其购买

根据《广西钢铁集团有限公司重组协议》第 3.5 条约定，“经国资监管机构审批后，在重组后公司（广西钢铁）依照约定履行完毕全部还款义务后 10 个工作日内，甲方（武钢集团）将所持有的标的公司（广西钢铁）的所有股权无偿划转给乙方（柳钢集团）。在甲方（武钢集团）向乙方无偿划转标的公司股权之日前，甲方（武钢集团）承诺放弃作为标的公司（广西钢铁）股东所享有的选择和监督管理者的权利、优先受让股权和认购新增股权的权利以及利润分配请求权、并在股东会表决时遵循乙方（柳钢集团）意见进行表决（存在违规或损害宝武集团利益的情形除外）；甲方（武钢集团）承诺同意标的公司（广西钢铁）将所有资本公积转增注册资本。除向乙方（柳钢集团）无偿划转标的公司（广西钢铁）股权外，甲方（武钢集团）不得转让、质押或者以其他导致所持有的标的公司（广西钢铁）股权存在瑕疵方式处置股权。”

因此，武钢集团所持广西钢铁股权的处置路径为向柳钢集团无偿划转，不得通过协议转让等其他方式向包括柳钢股份在内的任何第三方进行转让，柳钢股份无法直接向武钢集团购买其持有的广西钢铁股权。

2、临港壹号基于战略投资定位拟长期持有标的公司股权，不参与本次交易

临港壹号不参与本次交易，系基于其战略投资定位与长期持有标的公司股权的发展规划综合考量。作为聚焦实体产业赛道的私募股权投资基金，临港壹号看好广西钢铁的产业成长空间与长期发展价值。对广西钢铁的增资入股是其产业布局中的长期投资安排，旨在以资本赋能实体产业升级。

临港壹号于 2026 年 3 月 13 日完成对广西钢铁增资事项的工商变更登记，截至本次交易方案确定之日持有标的公司股权尚不足十二个月。经其内部决策机构审慎评估，临港壹号认为现阶段继续直接持有标的公司股权更契合其战略方向，也更有利于维护基金及全体投资者的长远利益，因此决定持续持有广西钢铁股权，不参与本次交易。

3、以发行股份方式全额收购不符合《上市公司重大资产重组管理办法（2025 年修正）》第十一条相关规定

根据《上市公司重大资产重组管理办法（2025 年修正）》第十一条：“上市公司实施重大资产重组，应当就本次交易符合下列要求作出充分说明，并予以披露：……（二）不会导致上市公司不符合股票上市条件；……”。根据《上海证券交易所股票上市规则（2026 年 4 月修订）》：“股权分布不具备上市条件：指社会公众股东持有的股份低于公司总股本的 25%，公司股本总额超过 4 亿元的，低于公司总股本的 10%。上述社会公众股东是指除下列股东以外的上市公司其他股东：1.持有上市公司 10%以上股份的股东及其一致行动人；2.上市公司的董事、高级管理人员及其关联人。”

本次交易前，上市公司总股本 263,422.18 万股，控股股东柳钢集团持股 72.54%，董事王文辉持股 8.22%，二者合计 80.76%，社会公众股仅 19.24%。广西钢铁全部股东权益评估值为 2,818,638.33 万元（考虑 2026 年 3 月增资后），若一次性收购柳钢集团等持有的剩余 55.23%股权，需新增发行约 36.63 亿股，柳钢集团持股比例将升至约 88.51%，非社会公众股合计达 91.95%，社会公众股降至 8.05%，导致不符合《上市公司重大资产重组管理办法（2025 年修正）》第十一条规定。具体测算如下：

单位：万股、万元

股东名称	本次交易前		本次交易			本次交易后		性质
	持股数量 A	持股比例	本次交易对价 B	发行价格 C	本次交易新取得股份 D=B/C	持股数量 E=A+D	持股比例	
柳钢集团	191,096.36	72.54%	1,556,733.95	4.25	366,290.34	557,386.70	88.51%	非社会公众股
王文辉	21,644.77	8.22%	-	-	-	21,644.77	3.44%	非社会公众股
非社会公众股合计	**212,741.13**	**80.76%**	-	-	-	**579,031.47**	**91.95%**	-
其他社会公众股东	**50,681.05**	**19.24%**	-	-	-	**50,681.05**	**8.05%**	**社会公众股**
总股本	**263,422.18**	**100.00%**	-	-	**366,290.34**	**629,712.52**	**100.00%**	-

4、本次交易规模与上市公司资金安排相匹配

收购 13%股权对应作价约 36.64 亿元（股份支付约 26.64 亿元、现金 10.00 亿元），既在上市公司股份发行能力范围内，又未过度增加现金支出压力。

综上，上市公司本次拟收购广西钢铁 13%股权系上市公司综合考量上市规则关于股权分布的监管要求、自身财务承载能力及交易规模的合理性，审慎论证后的结果。本次交易既能确保上市公司股权结构符合上市条件，又与公司当前的现金流水平、资金状况及整体财务状况相匹配。同时，该交易能够有效提升上市公司对标的公司的控制权，契合公司战略发展诉求。因此，本次交易具备充分的可执行性与合理性。

（三）通过本次交易加强对标的公司控制力的具体体现

本次交易完成后，上市公司对广西钢铁的控制力将从以下方面得到加强：

1、本次交易完成后，上市公司直接持有广西钢铁的股权比例将由 44.77%提升至 57.77%，并通过临港壹号间接持有广西钢铁 0.33%的股权，合计持有广西钢铁 58.11%的股权，成为广西钢铁的绝对控股股东，股权基础更加稳固。

2、股东会层面，取得绝对控股地位后，上市公司可更顺畅地推进对广西钢铁治理结构的优化整合，无需过度依赖表决权委托安排即可实现对股东会的绝对控制。股权基础与表决权基础叠加，进一步保障上市公司对广西钢铁的控制权稳定性。

3、董事会层面控制保持不变。除 1 名职工董事外，广西钢铁董事会 6 名非职工董事均由上市公司提名，由股东会选举产生。该董事提名推荐安排不因本次股权收购发生变化，上市公司拥有的董事席位可满足董事会审议通过决议过半数出席及过半数同意的表决要求，可持续控制广西钢铁董事会。

4、本次交易完成后，上市公司的直接持股比例大幅提升，上市公司以自有持股比例可控制广西钢铁股东会，以其拥有的董事提名权可控制广西钢铁的董事会。同时，在保留表决权委托的情况下，二者叠加使上市公司的控制权得到双重保障，消除了单一依赖表决权委托架构可能存在的潜在不确定性。

三、当前上市公司存在的同业竞争情况，本次交易完成后相关同业竞争问题是否彻底解决，上市公司及其控股股东前期公告承诺的具体内容，本次交易是否符合相关承诺内容，交易完成后相关承诺是否履行完毕

目前，上市公司与控股股东柳钢集团在热轧板带及冷轧钢带产品方面仍存在业务重合，构成同业竞争。针对上述情形，双方已签署《业务委托管理服务协议》，将相关业务交由上市公司实施统一管控，并由其统一代理销售，以对尚未解决的同业竞争事项进行有效规范。

上市公司与广西钢铁的产品品类重合，之前已通过表决权委托实现控制并表、由上市公司统筹生产销售予以阶段性解决。

本次交易完成后，上市公司合计持有广西钢铁 58.11%股权，无需依托表决权委托即可实现绝对控股，柳钢股份与广西钢铁之间的同业竞争问题得到有效解决，但本次交易未涉及柳钢集团自有热轧板带、冷轧业务资产，上市公司与柳钢集团之间的同业竞争并未彻底解决，仍将延续现有委托经营安排。

从前期承诺履行情况来看，针对上市公司与柳钢集团旗下热轧板带、冷轧钢带产线存在的同业竞争问题，柳钢集团先后在上市公司 2007 年首次公开发行及 2011 年发行公司债券时作出相关承诺：其一，承诺“不利用控股地位损害上市公司及中小股东利益，不参与或进行与上市公司相竞争的任何业务活动，该承诺于上市公司存续期间持续有效”；其二，承诺“如自身及控制企业存在与上市公司钢铁主业构成或可能构成同业竞争的资产或业务，应上市公司要求，将以合理价

格和条件按法定程序优先转让给上市公司”。鉴于目前该同业竞争事项的解决条件尚不成熟，双方已签署《业务委托管理服务协议》，将相关业务交由上市公司实施统一管控，并由其统一代理销售，以对尚未解决的同业竞争事项进行有效规范。经上述安排后，该等同业竞争情形不会对上市公司的生产经营产生不利影响。

此外，针对柳钢集团于 2018 年取得广西钢铁控制权后，广西钢铁与上市公司存在的同业竞争情况，上市公司于 2019 年参股广西钢铁时已出具承诺，明确未来可一次性或分步收购柳钢集团持有的广西钢铁股权。本次收购广西钢铁 13%股权，属于上述承诺范围内的分步收购举措，符合相关承诺约定。鉴于交易完成后柳钢集团仍持有广西钢铁剩余股权，后续上市公司将择机继续推进剩余股权的收购工作。

（一）当前上市公司存在的同业竞争情况

1、上市公司与柳钢集团之间存在同业竞争

（1）基本情况

公司主要业务范围是经营烧结、炼铁、炼钢生产及其产品、副产品的销售，钢材轧制、加工生产及其产品、副产品的销售；炼焦生产及其产品、副产品的销售。主要产品涵盖冷轧钢带、镀锌钢带、热轧板带及宽厚板、带肋钢筋、高速线材等。在柳钢股份上市时期，柳钢集团为了抓住市场机遇，同时，也为了避免投产失败风险，在不能向柳钢股份增资扩股的前提下，由柳钢集团先行投建热轧板带和冷轧钢带产线。因此，柳钢集团下辖的热轧板带、冷轧钢带生产线与柳钢股份之间存在同业竞争。

（2）为解决上述同业竞争问题的具体措施

为避免控股股东在钢材生产及产品销售环节和上市公司产生同业竞争问题，上市公司分别与柳钢集团、广西柳钢中金不锈钢有限公司、广西柳钢气体有限责任公司签署《业务委托管理服务协议》，约定前述主体将其管控范围内尚未纳入上市主体的钢铁板块现有业务以及后续新增拓展业务的日常运营管理工作交由上市公司负责。

依据《业务委托管理服务协议》约定，存在同业竞争隐患的主体已经将对应业务全部经营管理权独家委托上市公司行使。上市公司通过派驻管理人员开展受托企业日常运营管控；托管服务定价秉持平等互利、公允合理的原则，结合项目开展条件、管理投入成本、市场行情以及合理管理收益综合确定托管费用，不会损害上市公司及全体股东尤其是中小股东的合法权益。

托管协议实际履行期间，柳钢集团、广西柳钢中金不锈钢有限公司、广西柳钢气体有限责任公司将全部存在同业竞争可能性的业务板块交由上市公司统筹管理，上市公司从原材料采购、产品生产、产品销售全流程对托管业务实施管控。具体情况如下：

采购环节方面，托管企业日常采购物资包含钢坯、工业气体、废钢等。其中广西柳钢中金不锈钢有限公司、广西柳钢气体有限责任公司采购的主要原材料和上市公司差异较大，二者之间不存在潜在竞争；柳钢集团采购品类和上市公司相近，为规避采购环节竞争问题，柳钢集团仅向上市公司采购钢坯，不再直接对外向第三方采购钢坯；其余托管企业采购供应商和上市公司并不重合，相关原材料市场供给充足，综上托管主体与上市公司在采购环节不存在竞争关系。

销售环节方面，广西柳钢中金不锈钢有限公司主营不锈钢产品、广西柳钢气体有限责任公司主营工业气体，产品品类和上市公司主营钢材产品不存在重合；柳钢集团旗下热轧板带、冷轧钢带产线具备钢材轧制能力，其另行和上市公司签订《销售代理协议》，将热轧板带、冷轧钢带钢材交由上市公司统一对外销售，把下游客户资源及市场交由上市公司统筹安排，托管企业不会在销售端对上市公司形成不利竞争。

资产及人员层面，柳钢集团及其下属托管企业设立及历次股权变更均独立开展；上市公司自身具备完整独立的生产配套设施，和柳钢集团及其控制企业不存在资产混同问题；上市公司高级管理人员仅在上市公司履职领取薪酬，不在柳钢集团及其控制企业担任董事监事之外的岗位，也不存在从柳钢集团体系领取薪酬的情形；上市公司财务人员同样不在前述托管企业领取报酬，上市公司人员体系独立于控股股东及其控制主体。

上市公司与柳钢集团、广西柳钢中金不锈钢有限公司、广西柳钢气体有限责任公司针对托管期限、服务费标准、托管权责、双方权利义务予以细化约定，托管条款落地执行具备保障，能够切实维护上市公司利益。除上述情形之外，上市公司和柳钢集团不存在其余同业竞争事项；柳钢集团另行出具《关于避免同业竞争的承诺函》，对现有同业竞争处置以及未来避免新增同业竞争作出约束承诺。

2、柳钢股份本部与广西钢铁通过表决权委托解决同业竞争问题

柳钢股份本部与广西钢铁均开展板材、棒线材生产业务，尽管二者产品在细分性能、目标客户方面存在一定差异化定位，但产品品类重合，形成同业竞争。柳钢集团将其所持广西钢铁对应股份表决权委托给上市公司行使，上市公司据此实现对广西钢铁的控制并将其纳入合并报表范围。广西钢铁成为上市公司体系内下属主体之后，上市公司统一统筹二者生产规划、产品销售及客户布局，柳钢股份本部与广西钢铁之间的同业竞争问题得以解决。

（二）本次交易完成后相关同业竞争问题是否彻底解决

本次交易完成后，上市公司与广西钢铁之间的同业竞争已得到有效解决；上市公司与柳钢集团在热轧板带、冷轧钢带业务上的同业竞争尚未彻底解决。对此，公司已通过延续委托经营安排实现过渡期管控，并将结合自身条件择机收购相关生产线予以根本解决，整体按照“先委托经营、再逐步注入”的路径有序推进。

1、本次交易完成后无需表决权委托即可解决柳钢股份本部与广西钢铁的同业竞争问题

本次交易前，上市公司依靠柳钢集团的表决权委托取得相应股东权利，将广西钢铁纳入合并范围，以此作为履行同业竞争承诺的过渡性制度安排。本次交易完成之后，上市公司合计持有广西钢铁股权比例提升至 58.11%，无需借助表决权委托即可独立控股广西钢铁并持续并表，该等内部竞争在合并范围内由上市公司统一协调管理，同业竞争问题得到有效解决。本次交易未一次性全额收购广西钢铁剩余股权的原因详见本题“二、（二）本次交易仅购买标的公司 13%股权的原因”。

2、本次交易完成后上市公司与柳钢集团的同业竞争问题未彻底解决

本次交易标的为广西钢铁 13%股权，未涉及柳钢集团的热轧板带、冷轧钢带生产线相关资产。本次交易完成之后，柳钢集团的热轧板带、冷轧钢带业务和上市公司之间的同业竞争情况并未消除。

本次交易未将柳钢集团持有的热轧板带、冷轧钢带生产线作为标的资产，系上述热轧板带、冷轧钢带资产规模体量较大，而当前柳钢集团及上市公司董事王文辉合计持股比例为 80.76%，若在本次交易中一并收购，上市公司需向控股股东及相关交易对方发行较多数量股份，导致控股股东持股比例进一步提高，社会公众股东持股比例被进一步稀释，可能不符合《上市公司重大资产重组管理办法（2025 年修正）》第十一条相关规定。关于《上市公司重大资产重组管理办法（2025 年修正）》第十一条相关情况参见本题之“二、当前标的公司日常经营管理及重大事项决策机制安排，本次交易仅购买标的公司 13%股权的原因，通过本次交易加强对标的公司控制力的具体体现”之“（二）本次交易仅购买标的公司 13%股权的原因”之“3、以发行股份方式全额收购不符合《上市公司重大资产重组管理办法（2025 年修正）》第十一条相关规定”。

本次交易完成后，针对未纳入的热轧板带、冷轧钢带生产线，将延续执行双方此前约定的委托经营安排，由上市公司统一管控相关业务的生产规划与产品销售，在过渡期内实现同业竞争的有效管控。上市公司将结合自身财务情况、外部环境以及生产经营需要，择机向柳钢集团购买热轧板带、冷轧钢带生产线，从根本上解决同业竞争问题。

（三）上市公司及其控股股东前期公告承诺的具体内容

公司控股股东柳钢集团关于避免同业竞争出具的相关承诺如下：

（1）2007 年 2 月，柳钢集团在柳钢股份首发《招股说明书》中承诺：“在经营业务中将不会利用集团公司在柳钢股份的控股地位从事任何损害柳钢股份及其他众多小股东利益的行为，并且，今后不以任何方式参与或进行与柳钢股份相竞争的任何业务活动；如果集团公司违反了上述任何一项声明与承诺，集团公司

愿承担相应的法律责任。”该承诺在柳钢股份存续期间有效，自 2007 年 2 月 27 日起履行。

（2）2011 年 5 月，柳钢集团在柳钢股份《公开发行公司债券募集说明书》中承诺：“如果柳钢集团及其下属全资、控股或控制的公司/企业/单位存在与柳钢股份钢铁主业构成或可能构成同业竞争的资产和业务，在柳钢股份提出收购要求时，柳钢集团及其下属全资、控股或控制的公司/企业/单位将以合理的价格及条件按照法律规定的程序优先转让给柳钢股份。”

（3）因柳钢股份 2019 年参股广西钢铁，为妥善解决广西钢铁与柳钢股份之间的潜在同业竞争和避免发生新的同业竞争等事宜，柳钢集团先后作出承诺。相关承诺具体内容详见本题“一、（一）上市公司与柳钢集团之间相关表决权委托的背景及详细约定”。

（四）本次交易是否符合相关承诺内容，交易完成后相关承诺是否履行完毕

1、本次交易符合相关承诺内容

根据 2019 年柳钢集团出具的《承诺》及《进一步承诺》，在广西钢铁防城港钢铁基地项目全部竣工并验收完成后五年内（预计防城港钢铁基地项目将于 2021 年 1 月全部竣工并验收完成，即承诺期限不晚于 2026 年 1 月），柳钢股份认为必要时，由柳钢股份通过法律法规及相关监管规则允许的方式，有权一次或多次优先向柳钢集团购买其所持有的广西钢铁股权或通过其他合法方式取得广西钢铁的全部股权。

本次交易上市公司收购柳钢集团持有的广西钢铁 13%股权，符合相关承诺内容。本次购买广西钢铁 13%股权，符合承诺中一次或多次受让股权的约定。本次交易选择发行股份及支付现金的方式作为交易对价，选用的支付方式、交易流程符合现行法律、法规规定。通过本次交易，柳钢股份将实现对广西钢铁的绝对控股，有效解决同业竞争问题。

综上所述，本次交易内容及实施方式均符合柳钢集团出具承诺文件中的相关约定。

2、本次交易系切实履行相关承诺的举措

针对柳钢集团取得广西钢铁控制权后，广西钢铁与上市公司之间存在的同业竞争问题，在上市公司 2019 年参股广西钢铁时，柳钢集团即已出具明确承诺，承诺不晚于 2026 年 1 月前解决该等同业竞争事项。为切实履行上述承诺，上市公司在 2020 年通过增资扩股及表决权委托等方式，取得广西钢铁的控制权，并将其纳入合并报表范围，同时由上市公司统一负责生产统筹与销售管理。至此，前述同业竞争事项已得到有效解决。

根据柳钢集团出具的《承诺》及《进一步承诺》，上市公司有权通过法律法规允许的合规方式，取得柳钢集团所持有的广西钢铁全部股权。本次收购广西钢铁 13%股权，系上市公司分步推进收购安排中的后续举措，符合相关承诺约定。鉴于本次交易完成后，柳钢集团仍持有广西钢铁剩余股权，上市公司后续将结合实际情况，择机继续推进剩余股权的收购工作。

四、临港壹号合伙人情况，增资标的公司的背景、过程，增资事项从筹划到完成时间跨度较长的原因，上市公司作为临港壹号合伙人参与相关增资的原因，与本次交易是否存在关联

临港壹号系聚焦广西区域内钢铁产业升级方向的产业投资基金，该基金规模 7 亿元，由信达资本和广投鼎新担任双 GP，有限合伙人涵盖广西战新升级基金、中国信达、柳钢股份及广投恒利壹号。根据《广西广投临港壹号产业发展基金合伙企业（有限合伙）合伙协议》约定：临港壹号唯一投资标的为广西钢铁。

2024 年 12 月，临港壹号基金通过北部湾产权交易所公开摘牌，按 1.1858 元/注册资本认购广西钢铁增资 6.74 亿元，资金专项用于 3800mm 宽厚板生产线建设及补充营运资金。增资从挂牌到完成工商变更历时约 16 个月，系临港壹号采用分期募集模式：首期 2 亿元于 2025 年 1 月完成，二期经合格机构投资人遴选、出资方内部审批及合伙人会议审议等程序，信达资产及广西战新升级基金于 2025 年底完成入伙。柳钢股份以 LP 身份出资 1.01 亿元，占比 14.43%，旨在联动多方资本为标的公司提供增量资金，在不推高资产负债率的前提下支持产能释放。

临港壹号增资广西钢铁与本次上市公司收购柳钢集团所持广西钢铁 13%股权，在决策启动时点、交易核心目的等方面均相互独立，不存在一揽子安排或关联关系。

（一）临港壹号合伙人情况

截至报告期末，临港壹号合伙人情况如下：

单位：万元

序号	合伙人名称	合伙人类型	认缴出资额	出资比例
1	广西战新升级股权投资基金合伙企业（有限合伙）	有限合伙人	29,000.00	41.4286%
2	中国信达资产管理股份有限公司	有限合伙人	20,900.00	29.8571%
3	柳州钢铁股份有限公司	有限合伙人	10,100.00	14.4286%
4	广西广投恒利壹号投资合伙企业（有限合伙）	有限合伙人	9,800.00	14.0000%
5	信达资本管理有限公司	普通合伙人	100.00	0.1429%
6	广西广投鼎新引导基金运营有限责任公司	普通合伙人	100.00	0.1429%
合计		**-**	**70,000.00**	**100.00%**

以上各合伙人基本情况如下：

1、广西战新升级股权投资基金合伙企业（有限合伙）

合伙企业名称	广西战新升级股权投资基金合伙企业（有限合伙）
出资额	450,100.00 万元
统一社会信用码	91450100MAEA7EFDXK
执行事务合伙人	广西广投鼎新引导基金运营有限责任公司
地址（住所）	南宁市国凯大道东 19 号金凯工业园南区标准厂房总部经济大楼 13 层 1315-503 号房
成立日期	2025-01-10
经营范围	一般项目：以私募基金从事股权投资、投资管理、资产管理等活动（须在中国证券投资基金业协会完成登记备案后方可从事经营活动）。（除依法须经批准的项目外，凭营业执照依法自主开展经营活动）

截至报告期末，广西战新升级股权投资基金合伙企业（有限合伙）实际控制人为广西壮族自治区人民政府国有资产监督管理委员会，合伙人情况如下：

单位：万元

序号	合伙人名称	认缴出资额	出资比例
1	广投资本管理集团有限公司	227,000.00	50.4332%
2	广西投资引导基金有限责任公司	223,000.00	49.5445%
3	广西广投鼎新引导基金运营有限责任公司	100.00	0.0222%
合计		**450,100.00**	**100.00%**

2、中国信达资产管理股份有限公司

公司名称	中国信达资产管理股份有限公司
注册资本	3,816,453.51 万元
统一社会信用码	91110000710924945A
法定代表人	张卫东
地址（住所）	北京市西城区闹市口大街 9 号院 1 号楼
成立日期	1999-04-19
经营范围	（一）收购、受托经营金融机构和非金融机构不良资产，对不良资产进行管理、投资和处置；（二）债权转股权，对股权资产进行管理、投资和处置；（三）破产管理；（四）对外投资；（五）买卖有价证券；（六）发行金融债券、同业拆借和向其他金融机构进行商业融资；（七）经批准的资产证券化业务、金融机构托管和关闭清算业务；（八）财务、投资、法律及风险管理咨询和顾问；（九）资产及项目评估；（十）国务院银行业监督管理机构批准的其他业务。（市场主体依法自主选择经营项目，开展经营活动；依法须经批准的项目，经相关部门批准后依批准的内容开展经营活动；不得从事国家和本市产业政策禁止和限制类项目的经营活动。）

截至 2026 年 6 月 30 日，中国信达资产管理股份有限公司控股股东为中央汇金投资有限责任公司，实际控制人为中华人民共和国财政部，前五大股东情况如下：

单位：股

序号	股东名称	持股数量	持股比例
1	中央汇金投资有限责任公司	22,137,239,084	58.00%
2	中华人民共和国全国社会保障基金理事会（内资股）	2,459,693,232	6.44%
3	中华人民共和国全国社会保障基金理事会（H 股）	2,431,615,939	6.37%
4	中国远洋海运集团有限公司	1,907,845,112	5.00%
5	易方达基金管理有限公司	726,673,000	1.90%
合计		29,663,066,367	**77.71%**

3、广西广投恒利壹号投资合伙企业（有限合伙）

合伙企业名称	广西广投恒利壹号投资合伙企业（有限合伙）
出资额	20,000.00 万元
统一社会信用码	91450100MAA7WLJP9E
执行事务合伙人	广西广投鼎新引导基金运营有限责任公司（委派代表：戴晓茜）
地址（住所）	南宁市国凯大道东 19 号金凯工业园南区标准厂房总部经济大楼 13 层 1315-203 号房
成立日期	2023-01-13
经营范围	一般项目：以自有资金从事投资活动;创业投资（限投资未上市企业）;信息咨询服务（不含许可类信息咨询服务）。（除依法须经批准的项目外，凭营业执照依法自主开展经营活动）

截至报告期末，广西广投恒利壹号投资合伙企业（有限合伙）实际控制人为广西壮族自治区人民政府国有资产监督管理委员会，合伙人情况如下：

单位：万元

序号	合伙人名称	认缴出资额	出资比例
1	广投资本管理集团有限公司	19,990.00	99.95%
2	广西广投鼎新引导基金运营有限责任公司	10.00	0.05%
合计		**20,000.00**	**100.00%**

4、信达资本管理有限公司

公司名称	信达资本管理有限公司
注册资本	20,000.00 万元
统一社会信用码	91120116681880305U
法定代表人	武泽平
地址（住所）	天津开发区南港工业区综合服务区办公楼 D 座二层 202 室（开发区金融服务中心托管第 55 号）
成立日期	2008-12-16
经营范围	受托管理私募股权投资基金，从事投融资管理及相关咨询服务业务。国家有专营、专项规定的按专营专项规定办理。

截至报告期末，信达资本管理有限公司控股股东为信达投资有限公司；实际控制人为中华人民共和国财政部；股权结构如下：

单位：万元

序号	股东名称	认缴资本	持股比例
1	信达投资有限公司	12,000.00	60.00%
2	深圳市前海华建股权投资有限公司	8,000.00	40.00%
合计		**20,000.00**	**100.00%**

5、广西广投鼎新引导基金运营有限责任公司

公司名称	广西广投鼎新引导基金运营有限责任公司
注册资本	10,000.00 万元
统一社会信用码	91450000MA5KA1CT59
法定代表人	韦津
地址（住所）	南宁市江南区国凯大道东 19 号南宁经济技术开发区金凯工业园南区标准厂房总部经济大楼 19 层 1911 号房-27 区
成立日期	2015-11-20
经营范围	一般项目：以私募基金从事股权投资、投资管理、资产管理等活动（须在中国证券投资基金业协会完成登记备案后方可从事经营活动）;私募股权投资基金管理、创业投资基金管理服务（须在中国证券投资基金业协会完成登记备案后方可从事经营活动）;创业投资

	（限投资未上市企业）;财务咨询;企业管理咨询（除依法须经批准的项目外，凭营业执照依法自主开展经营活动）

截至报告期末，广西广投鼎新引导基金运营有限责任公司控股股东为广投资本管理集团有限公司；实际控制人为广西壮族自治区人民政府国有资产监督管理委员会；股权结构如下：

单位：万元

序号	股东名称	认缴资本	持股比例
1	广投资本管理集团有限公司	7,000.00	70.00%
2	广西工业投资发展有限责任公司	3,000.00	30.00%
合计		**10,000.00**	**100.00%**

（二）增资标的公司的背景、过程、增资事项从筹划到完成时间跨度较长的原因

1、增资标的公司的背景

广西钢铁系柳钢股份核心控股子公司，作为柳钢集团“四个百万吨”战略工程的核心载体，其运营的防城港钢铁基地项目是广西冶金产业“二次创业”的标志性工程。为突破区域高端钢铁产能瓶颈，广西钢铁于 2023 年 9 月启动建设全区首条 3800mm 宽厚板生产线，并于 2024 年 11 月顺利投产。该产线有效填补了广西在高等级船板、风电用钢、桥梁钢等高端宽厚板领域的产能空白，为区域海洋工程、风电装备及交通基建等高端制造业提供了关键的原材料保障。

为加速推进产线向高端化、智能化、绿色化转型升级，增强高附加值产品供给能力，广西钢铁于 2024 年拟引入战略投资者，为 3800mm 宽厚板生产线等重大项目的后续运营筹措长期资金。在此背景下，由广西广投恒利壹号、广投鼎新引导基金与柳钢股份共同发起设立的临港壹号基金，作为战略投资者参与本次增资。

该基金规模已由 2024 年初设时的 2 亿元扩募至 2025 年的 7 亿元，充分彰显了“国有资本引领、社会资本参与”的混合所有制运作创新机制，有效发挥了政府引导基金的杠杆放大效应。根据《广西广投临港壹号产业发展基金合伙企业（有限合伙）合伙协议》第 11.1 条关于投资方向之约定：“本合伙企业围绕高端金属

材料产业链，重点投资钢铁产业转型发展重大项目，包括但不限于列入‘双百双新’的项目或具备条件纳入‘双百双新’库的项目。本合伙企业的唯一投资标的为广西钢铁集团有限公司（统一社会信用代码：91450000782135 54XP）。”据此，临港壹号基金不存在其他投资标的，亦无投资其他标的之计划，其唯一投资标的即为广西钢铁。

作为控股股东，柳钢股份引入临港壹号增资的直接目的，是为 3800mm 宽厚板生产线等重大项目提供权益性资金支持。鉴于该产线已顺利投产，本次增资款项将重点用于产能爬坡期的营运资金需求及后续技术改造的资本性支出，为标的公司持续释放产能、优化产品结构提供充实的资本金保障。

2、增资过程

2024 年 11 月 27 日至 2024 年 12 月 24 日，广西钢铁按照相关规定委托北部湾产权交易所集团股份有限公司公开挂牌广西钢铁集团有限公司增资扩股项目（国资监测编号 G62024GX2000003；项目编号 BBWCQJY24-1295），募集意向增资方。2024 年 12 月 24 日，广投临港壹号基金通过以现金认购股份方式按 1.1858 元/元注册资本的单价向广西钢铁摘牌增资总金额人民币 6.74 亿元，资金来源于广投临港壹号基金的各合伙人出资。

2024 年 12 月 25 日，柳钢股份召开 2024 年独立董事专门会议第二次会议审议通过了《关于子公司增资暨关联交易的议案》。2024 年 12 月 27 日，柳钢股份第九届董事会第六次会议审议通过了《关于子公司增资暨关联交易的议案》。2025 年 1 月 14 日，柳钢股份 2025 年第一次临时股东大会审议通过《关于子公司增资暨关联交易的议案》。

2025 年 1 月 15 日，广西钢铁股东会同意临港壹号为本次增资的投资人，增资金额 674,000,000.00 元。其中，计入注册资本 568,392,646.31 元、资本公积 105,607,353.69 元。明确股东广西柳州钢铁集团有限公司、柳州钢铁股份有限公司、武钢集团有限公司同意放弃对广西钢铁本次增资所涉及的新增股权的优先认缴权。

2025 年 1 月 22 日，广投临港壹号基金与柳钢集团、柳钢股份共同签订《广西钢铁集团有限公司增资协议》，广投临港壹号基金认缴增资广西钢铁集团有限

公司 674,000,000.00 元。其中，计入注册资本 568,392,646.31 元、资本公积 105,607,353.69 元，增资款项主要用于 3800mm 宽厚板生产线项目建设及日常营运资金，包括但不限于置换、弥补项目前期的开支。

2025 年 1 月 24 日，广投临港壹号基金向广西钢铁缴纳首期出资款 1.94 亿元。

2026 年 1 月 16 日，广投临港壹号基金向广西钢铁缴纳二期出资款 4.80 亿元。至此，广投临港壹号基金已实缴全部出资 6.74 亿元。

2026 年 3 月 13 日，广西钢铁完成工商登记变更，注册资本由 2,400,000 万元变更为 2,456,839.264631 万元。

增资完成后，上市公司对广西钢铁的持股比例由 45.83%变更为 44.77%，上市公司通过表决权委托合计持有的表决权比例为 89.29%，广西钢铁仍纳入上市公司合并报表范围。

（三）从筹划到完成时间跨度较长的原因

临港壹号增资广西钢铁事项从筹划到完成时间跨度较长（自 2024 年 11 月筹划至 2026 年 3 月工商变更完成），主要原因如下：

1、临港壹号基金的募集周期较长。临港壹号基金总募集规模 7 亿元，采用分期方式募集。分期募集模式下，各期资金募集需依次完成合格机构投资人遴选、出资方案磋商、各出资方内部决策审批及基金合伙人会议审议等程序，各环节耗时较长，使得整体募集工作横跨 2025 年全年；

2、临港壹号的各合伙人中包含国有企业及金融机构，其对外投资需要履行相应的国资审批或内部决策程序；

3、《增资协议》的谈判及签署需要各方就增资价格、出资节奏、公司治理安排等事项充分协商达成一致；

4、《增资协议》约定首次实缴 1.94 亿元，剩余款项在协议签订之日起 12 个月内完成实缴，实际执行中临港壹号于 2026 年 1 月完成全部出资款缴纳。

具体增资过程中出资结构变化如下：

（1）临港壹号于 2024 年 12 月完成注册及基金业协会备案，2025 年 1 月完成首期 2 亿元募集，此时出资结构如下：

单位：万元

合伙人名称	类型	出资金额	实缴时点
广西广投鼎新引导基金运营有限责任公司	普通合伙人	100.00	2024-12-20
广西广投恒利壹号投资合伙企业（有限合伙）	有限合伙人	9,800.00	2025-1-23
柳州钢铁股份有限公司	有限合伙人	10,100.00	2025-1-22
合计		**20,000.00**	

（2）首期募集完成后，临港壹号启动二期资金募集。2025 年 12 月 31 日，基金合伙人会议审议通过信达资本管理有限公司、广西战新升级股权投资基金合伙企业（有限合伙）、中国信达资产管理股份有限公司三家新合伙人入伙，基金规模增至 7 亿元。2026 年 1 月，二期资金全部实缴到位，全部为货币出资，各合伙人最终出资情况如下：

单位：万元

合伙人名称	类型	出资金额	出资占比	实缴时点
广西广投鼎新引导基金运营有限责任公司	普通合伙人	100.00	0.14%	2024-12-20
信达资本管理有限公司	普通合伙人	100.00	0.14%	2026-1-16
广西广投恒利壹号投资合伙企业（有限合伙）	有限合伙人	9,800.00	14.00%	2025-1-23
柳州钢铁股份有限公司	有限合伙人	10,100.00	14.43%	2025-1-22
广西战新升级股权投资基金合伙企业（有限合伙）	有限合伙人	29,000.00	41.43%	2025-12-31
中国信达资产管理股份有限公司	有限合伙人	20,900.00	29.86%	2026-1-16
合计		**70,000.00**	**100.00%**	-

（四）上市公司作为临港壹号合伙人参与相关增资的原因，与本次交易是否存在关联

1、上市公司参与增资的原因

柳钢股份作为临港壹号的有限合伙人参与对广西钢铁的增资，主要系基于战略规划与经营发展的综合考量。广西钢铁正处于新建产能集中释放期，随着 3800mm 宽厚板产线的顺利投产，营运资金需求显著增加。通过引入产业基金以

股权融资方式提供资金支持，能够有效联动产业资本与金融机构等多方力量，在不额外提高资产负债率的前提下为广西钢铁注入增量资金，从而优化其资本结构。

在本次资本运作中，柳钢股份兼具双重身份：既作为标的公司的控股股东主导引资，又作为增资方临港壹号的有限合伙人。柳钢股份向临港壹号出资 10,100 万元，持有该基金 14.43%的财产份额。该模式属于国有资金杠杆化的具体实践，上市公司以有限合伙人身份参与产业基金，以较小的自有资金投入撬动了外部多元化社会资本，有效实现了国有资本放大功能与产业协同效应的统一。通过该等交易结构安排，柳钢股份成功引入广西战新升级股权投资基金合伙企业（有限合伙）（出资 2.9 亿元）、中国信达资产管理股份有限公司（出资 2.09 亿元）等外部机构资本，共同为广西钢铁注入合计 6.74 亿元的资本金。

此外，根据上市公司公开披露信息，临港壹号各合伙人与上市公司均不构成关联方。上市公司参与临港壹号增资广西钢铁事宜，系出于广西钢铁战略发展及融资需求，属于上市公司的产业投资安排。

2、临港壹号增资与本次交易的关系

临港壹号增资广西钢铁与本次交易相互独立，具体体现在以下方面：

（1）决策时间上，临港壹号增资于 2024 年完成内部决策，2026 年 1 月完成全部资金的实缴；本次交易筹划启动于 2026 年 4 月，二者在决策与实施时间上不存在同步筹划或互为前置的情形。

（2）就交易目的而言，临港壹号增资系以现金方式为广西钢铁补充资本金的股权融资行为，而本次交易系通过上市公司向控股股东柳钢集团购买广西钢铁部分股权的资产重组，实现柳钢集团履行同业竞争承诺，上市公司提升对广西钢铁控制权比例的股权收购行为。

综上，临港壹号增资与本次交易在决策程序、交易目的上相互独立，不存在一揽子安排或关联关系。

五、中介机构核查程序和核查意见

（一）核查程序

独立财务顾问履行了如下核查程序：

1、查阅柳钢股份披露的公告文件；

2、取得并查阅了柳钢集团出具的《承诺》及《进一步承诺》，了解柳钢出具的相关承诺的具体内容，核查柳钢集团对于上述承诺的履行情况以及本次交易是否履行了上述承诺；

3、取得并查阅了《表决权委托协议》（2020 年版）《表决权委托协议之补充协议》《表决权委托协议》（2025 年版），查看上市公司与柳钢集团之间表决权委托约定情况；

4、取得并查阅广西钢铁《公司章程》，查看股东会、董事会职责、决议程序等，分析柳钢股份对于广西钢铁的控制情况；

5、计算上市公司一次性购买广西钢铁剩余全部少数股权所支付的对价及发行的股份数量，分析上述方案的可行性；

6、取得并查阅了柳钢集团子公司清单，查询其经营范围及主营业务，了解上市公司与柳钢集团存在的同业竞争情况；获取并查阅柳钢集团、广西柳钢中金不锈钢有限公司、广西柳钢气体有限责任公司与发行人签订的《业务委托管理服务协议》及发行人与柳钢集团签订的《销售代理协议》，了解该等协议的签订背景、具体执行情况以及是否有助于解决同业竞争问题；

7、取得并查阅了临港壹号对于广西钢铁增资的《增资协议》、决策过程文件以及出资银行回单等出资凭证及广西钢铁的工商档案，核查临港壹号对于广西钢铁的增资过程，了解临港壹号增资的背景；

8、查阅《广西钢铁集团有限公司重组协议》；

9、查阅柳钢股份《招股说明书》《公开发行公司债券募集说明书》；

10、取得并查阅了临港壹号的《合伙协议》，查询临港壹号合伙人的基本情况；

11、查阅本次交易的《重组报告书》；

12、查阅柳钢股份、广西钢铁出具的说明。

（二）核查意见

经核查，独立财务顾问认为：

1、上市公司与柳钢集团之间表决权委托系为解决同业竞争设立，本次交易完成后上述委托关系仍将存续；

2、当前上市公司已在经营管理及日常重大事项方面对于标的公司实现控制，由于标的公司资产规模较大及柳钢集团对于上市公司持股比例较高，一次性购买标的公司剩余少数股权不具有可行性；本次交易完成后，上市公司无需表决权委托即可实现对于标的公司的控制，能够通过本次交易加强对于标的公司的控制力；

3、本次交易完成后，无需表决权委托即可实现柳钢股份对广西钢铁的并表，但上市公司与柳钢集团之间的同业竞争未完全解决，本次交易符合柳钢集团相关承诺；柳钢集团出具的关于解决上市公司与广西钢铁同业竞争的承诺已有效履行；但关于解决上市公司与柳钢集团热轧板带、冷轧钢带产品上的同业竞争的承诺尚未履行完毕；

4、临港壹号增资广西钢铁具有合理的商业背景，增资事项从筹划到完成时间跨度较长系基于客观情况所致，具有合理原因，上市公司作为临港壹号合伙人参与增资，系基于独立商业考量，与本次交易不存在关联。

问题 2. 关于标的公司合规性

根据重组报告书：（1）标的公司未办理权证的固定资产为部分房屋及建筑物，主要系已建成并转固的厂前 2030 冷轧工程、2030 冷轧 110KV 变电站、公司办公楼（管控楼）、物业楼、厂前区 1#、2#公寓楼、车辆维修间（集中性停车场工程）、综合楼（全厂机修系统）、办公楼（全厂机修系统）、气膜棚值班室、办公楼（矿渣微粉生产线工程）、办公楼（集中性停车场工程）等不动产；（2）标的公司部分土地使用权存在瑕疵，主要包括因测量误差导致出让合同项下土地与第三方权属重叠、因历史规划时序及设计变更导致铁路专用线相关土地权属尚未完善；（3）标的公司部分海域使用权存在瑕疵，主要包括用地用海界限存在重叠及空档的情况、尚未取得温排口海域使用权以及改变用海方式行为需整改等。

请公司披露：（1）详细列示相关存在瑕疵的资产当前状态，在标的公司生产经营中发挥的具体作用及重要性；（2）详细列示相关瑕疵具体情形、产生的原因、当前处理进展及后续解决安排，是否存在无法解决的事项；（3）详细列示相关瑕疵对标的公司可能产生的影响，包括但不限于实质性影响标的公司生产经营、使标的公司经济利益受损或承担相关法律风险等；（4）相关瑕疵事项是否可能对本次交易造成实质影响，相关方就瑕疵事项的潜在损失的承担安排，相关安排是否充分保障了上市公司和中小投资者的权益。

请独立财务顾问和律师核查并发表明确意见。

【回复】

一、详细列示相关存在瑕疵的资产当前状态、在生产经营中发挥的具体作用及重要性；详细列示瑕疵具体情形、产生原因、当前处理进展及后续安排，是否存在无法解决的事项；详细列示相关瑕疵对标的公司可能产生的影响

截至报告期末，标的公司瑕疵资产包括未办理权证的固定资产 178 项、未办理权证的土地使用权 7 项、未办理权证的海域使用权 3 项。未办理权证的 178 项固定资产中，153 项为已取得法定审批手续、仅待程序性推进的程序性类资产，含核心生产设施 14 项；实质性问题类 25 项中，涉及核心生产设施的仅 2 项，占全部未办证房屋的 1.12%，且均建设于自有土地上，正按《指导意见》

路径推进办证。7 宗土地均不涉及核心生产厂区主体建设用地，其中 3 宗属填海造地后换发国有土地使用证的程序性事项，办理路径明确；3 宗涉及第三方权属（其中 2 宗待政府收回土地后重新招拍挂，剩余 1 宗已签订出让合同并足额缴纳出让金，自然资源局已启动收回程序，待完成后即可重新办理招拍挂）；1 宗系属设计变更新增用地，已纳入主管部门允许完善手续的范围，正在完善用地手续。3 宗海域使用权均已进入主管部门审核或合同履行程序。防城港市自然资源局、海洋局均已出具合规意见函，柳钢集团已出具损失承担承诺函兜底。上述瑕疵均有明确解决路径，不存在无法解决的实质性法律障碍，不会对标的公司生产经营构成重大不利影响。

（一）瑕疵固定资产

1、瑕疵固定资产基本情况

自 2026 年 1 月 1 日起至 **2026 年 9 月 30 日**，标的公司新增办理取得 **143** 项不动产权证，具体情况详见附表 1。

截至 2026 年 9 月 30 日，标的公司仍有 **178** 项固定资产未办理权证，各瑕疵固定资产的具体名称、坐落、瑕疵情形、产生原因及处理进展详见附表 2。

2、各类瑕疵固定资产的办证路径及可解决性

截至报告期末，广西钢铁正在积极推进未办证房屋的权属登记手续完善工作。广西钢铁存在部分房屋尚未取得不动产权属证书事宜，该等未办证房屋按所涉审批手续完备程度及权属基础状况，可区分为程序性手续待办类及实质性问题类。其中，实质性问题类主要涉及以下情形：（1）建设时间较早，因历史原因未取得《建设工程规划许可证》和《建筑工程施工许可证》；（2）已取得《建设工程规划许可证》，因历史原因未取得《建筑工程施工许可证》；（3）已取得《建设工程规划许可证》《建筑工程施工许可证》，但因用地不符，未取得《不动产权证》；（4）建设于未取得土地使用权/海域使用权（填海造地形成土地）的土地上。

前述情形涉及《中华人民共和国城乡规划法》第六十四条及《中华人民共和国建筑法》第六十四条所规定的违法建设情形。根据《中华人民共和国城乡

规划法》第六十四条规定，未取得建设工程规划许可证或者未按照建设工程规划许可证的规定进行建设的，由县级以上地方人民政府城乡规划主管部门责令停止建设；尚可采取改正措施消除对规划实施的影响的，限期改正，处建设工程造价百分之五以上百分之十以下的罚款；无法采取改正措施消除影响的，限期拆除，不能拆除的，没收实物或者违法收入，可以并处建设工程造价百分之十以下的罚款。根据《中华人民共和国建筑法》第六十四条规定，违反规定，未取得施工许可证或者开工报告未经批准擅自施工的，责令改正，对不符合开工条件的责令停止施工，可以处以罚款。据此，若相关行为最终被认定为违法建设，广西钢铁存在被处以罚款、责令改正、限期拆除等法律风险。

经核查，广西钢铁未办理不动产登记的房屋共 178 项，其中：核心生产设施 16 项，配套辅助设施 120 项，行政及生活辅助用房 42 项。各类房屋的具体情况如下：

瑕疵类型		具体情形	房屋用途	数量（项）
程序性手续待办类		已取得法定建设工程审批手续，现存问题主要体现为程序性手续待办或前置条件尚待满足，包括但不限于： 1、正在收集准备办理不动产登记的资料； 2、涉及跨宗地建设需进行宗地合并； 3、建设于填海造地形成的土地且尚未换发国有土地使用证等。	核心生产设施	14
			配套辅助设施	107
			行政及生活辅助用房	32
实质性问题	建设于自有土地上	4、建设时间较早，因历史原因未取得《建设工程规划许可证》和《建筑工程施工许可证》； 5、建设时间较早，已办理取得《建设工程规划许可证》，因历史原因未取得《建筑工程施工许可证》； 6、已办理取得《建设工程规划许可证》《建筑工程施工许可证》，因用地不符，未取得《不动产权证》。	核心生产设施	2
			配套辅助设施	11
			行政及生活辅助用房	9
	建设于未取得土地使用权/海	7、因历史时序、规划调整等原因，广西钢铁正在办理该等土地	核心生产设施	0

瑕疵类型		具体情形	房屋用途	数量（项）
	域使用权（填海造地形成土地）的土地上	的用海用地手续。	配套辅助设施	2
			行政及生活辅助用房	1

如上所示，标的公司未办证房屋以程序性手续待办类为主，共 153 项，占比约 85.96%。该类房屋已取得《建设工程规划许可证》《建筑工程施工许可证》等法定审批手续，仅涉及后续程序性资料的整理与行政流程的推进，不涉及违法行为的认定与处置，现行法律法规未对已取得审批手续但尚未办理不动产登记的情形设定行政处罚罚则。上述房屋均建设于标的公司自有土地之上，不会对正常生产经营产生重大不利影响。实质性问题类共 25 项，占比约 14.04%，按权属基础可分为建设于自有土地上及建设于未取得土地使用权/海域使用权土地上两类。上述 7 类具体情形及办理路径如下：

（1）关于已取得《建设工程规划许可证》《建筑工程施工许可证》、正在办理《不动产权证》的房屋，该类房屋均建设于广西钢铁自有土地之上，审批手续齐全，标的公司正在收集准备不动产登记所需相关资料，后续将依法提交办理。该类事项办理路径明确，不存在可预见的无法解决的实质性法律障碍。

（2）关于跨宗地建设的房屋，根据《广西壮族自治区自然资源厅等 5 部门印发〈关于持续解决不动产登记历史遗留问题的指导意见〉的通知》（以下简称“《指导意见》”）第十二条规定，跨宗的宗地权利类型、权利性质、用途及规划条件一致且属同一权利人的，可按房屋实际占地情况重新调整宗地范围后直接办理不动产登记。标的公司正在准备宗地合并相关申请材料。上述政策依据明确、办理路径清晰，不存在可预见的无法解决的实质性法律障碍。

（3）关于建设于填海造地形成土地上的房屋，该类房屋所对应的海域使用权已完成填海造地，正在办理填海工程竣工验收手续，待填海工程竣工验收手续完成并办理换发国有土地使用证后，办理不动产权登记。该类事项办理路径明确，不存在可预见的无法解决的实质性法律障碍。

（4）关于建设于自有土地上，已取得《建设工程规划许可证》但未取得《建筑工程施工许可证》的房屋。根据《指导意见》第十一条，可委托具有房

屋质量安全检测鉴定相应资质的第三方机构对房屋安全和使用功能进行检测鉴定，鉴定报告经公告无异议后可作为竣工验收的主要依据，据此申请办理不动产登记。标的公司在委托具有房屋质量安全检测鉴定相应资质的第三方机构对房屋安全和使用功能进行检测鉴定，在完成鉴定后办理不动产登记。上述政策依据明确、办理路径清晰，不存在可预见的无法解决的实质性法律障碍。

（5）关于建设于自有土地上，因历史原因未取得《建设工程规划许可证》及《建筑工程施工许可证》的房屋。根据《指导意见》第十条，对建成时间较早不具备补办条件的，在符合国土空间规划的前提下，报经市、县人民政府同意后，由自然资源局按现状出具认定或核实意见；结合第十一条的质量安全检测鉴定，据此申请不动产登记。标的公司正在按照前述规定准备向防城港市自然资源局申请出具认定或核实意见的申报材料；同时，已委托具有相应资质的第三方机构对相关房屋进行质量安全检测鉴定。广西钢铁将在取得自然资源局出具的认定或核实意见，以及第三方机构出具的质量安全检测鉴定报告后，依法依规申请办理不动产登记。上述政策依据明确、办理路径清晰，不存在可预见的无法解决的实质性法律障碍。

（6）关于建设于自有土地上，已取得《建设工程规划许可证》《建筑工程施工许可证》但因用地不符未取得《不动产权证》的房屋。该类房屋需通过调整土地用途或变更规划用途解决，标的公司正依据防城港市自然资源局意见收集资料并启动办理程序。上述解决路径明确，不存在可预见的无法解决的实质性法律障碍。

（7）关于建设于未取得土地使用权/海域使用权土地上的房屋，该类房屋尚需依法完善相关用海、用地手续后方可办理不动产登记。防城港市自然资源局已确认在标的公司取得相应土地及海域使用权并完成相关手续后，可依法申请办理不动产登记。该类事项办理路径明确，不存在可预见的无法解决的实质性法律障碍。

综上，上述 178 项瑕疵房屋的办证路径均已明确，不存在无法解决的事项。

3、瑕疵固定资产对标的公司的影响

截至报告期末，根据防城港市自然资源局出具的《关于广西钢铁集团有限公司申请出具合规证明意见的函》、柳钢集团出具的相关承诺，广西钢铁未因为前述瑕疵固定资产受到防城港市自然资源局行政处罚，不会对标的公司产生重大不利影响，具体分析如下：

（1）关于程序性手续待办类固定资产对标的公司的影响

该类房屋共 153 项，占比约 85.96%，均已取得《建设工程规划许可证》《建筑工程施工许可证》等法定审批手续。现存问题主要体现为程序性手续待办或前置条件尚待满足，包括但不限于正在收集准备办理不动产登记的资料、涉及跨宗地建设需进行宗地合并、建设于填海造地形成的土地且尚未换发国有土地使用证等情形，后续办理不动产登记仅涉及程序性资料的整理与行政流程的推进，不涉及违法行为的认定与处置。

现行法律法规未对已取得规划及施工许可但尚未办理不动产登记的情形设定行政处罚罚则，未办理不动产登记的主要影响为该等房屋的转让、抵押等权利依据《中华人民共和国民法典》相关规定将受到限制。上述房屋均建设于标的公司自有土地之上且审批手续齐全，不会对标的公司正常生产经营产生重大不利影响。

（2）关于实质性问题类固定资产对标的公司的影响

该类房屋共 25 项，占比约 14.04%，主要包括建设于自有土地上但存在规划或施工许可缺失、用地性质不符等情形的房屋，以及建设于未取得土地使用权/海域使用权土地上的房屋。其核心法律风险集中于行政处罚的可能性，不涉及标的公司核心生产能力的根本性否定。针对不同情形，具体分析如下：

1）建设于自有土地上，因历史原因未取得《建设工程规划许可证》及/或《建筑工程施工许可证》的房屋

该类房屋存在未取得规划许可及施工许可的情形，根据《中华人民共和国城乡规划法》第六十四条及《中华人民共和国建筑法》第六十四条之规定，存在被处以罚款、责令改正、停止施工等法律风险。但相关建筑物均已建成并稳

定投入使用多年，未发生质量安全事故，未引发相邻权纠纷或公共利益损害。根据标的公司于 2026 年 7 月 20 日查询的《专项信用报告》，自 2022 年 6 月 30 日起至 2026 年 6 月 30 日期间，广西钢铁未受到住房和城乡建设领域的行政处罚。**根据标的公司于 2026 年 10 月 21 日查询的《专项信用报告》，自 2023 年 10 月 1 日起至 2026 年 10 月 1 日期间，广西钢铁在住房和城乡建设领域无违法违规记录信息。**防城港市自然资源局已在《关于广西钢铁集团有限公司申请出具合规证明意见的函》中明确“在符合国土空间规划管控要求、落实生态保护要求、完成违法用地用海问题处置等前提下，你公司可按照现行自然资源管理政策，向我局申请完善相关用地手续，待全部用地手续办结后，可依法依规申请办理不动产登记。”即允许广西钢铁依法依规申请办理不动产登记。广西钢铁正按照《指导意见》第十条及第十一条规定分别申请按现状出具认定或核实意见，并委托具有相应资质的第三方机构完成质量安全检测鉴定。前述手续完成后即可依法申请办理不动产登记。行政处罚和限期拆除的风险较小，且根据柳钢集团出具的损失承担承诺，由柳钢集团承担相应责任。

2）建设于自有土地上，已取得《建设工程规划许可证》及《建筑工程施工许可证》但因用地不符未取得《不动产权证》的房屋

该类房屋土地用途或规划用途与房屋实际用途不一致，属于“地证不符”情形。根据《中华人民共和国土地管理法》相关规定，存在被责令拆除、恢复土地原状并处罚款的法律风险。该类房屋的实际用途与不动产权证载明的土地用途在一级类上同属商业服务业用地（代码 09），未发生跨地类变更。仅需在不改变一级类的前提下，就二级类用途办理增加“商业用地（0901）——旅馆用地”的行政变更手续。该等变更不涉及土地性质的根本转变，亦不涉及新增建设用地指标，不属于《中华人民共和国土地管理法》第七十七条规定的“非法占用土地”情形。上述情形在性质上属于用途变更的程序性补正，而非违法用地行为的查处。目前，广西钢铁已正式启动用途调整的申报程序，正按照防城港市自然资源局的反馈意见，收集整理变更用地性质所需的文件材料，并同步推进后续审批办理工作。

3）建设于未取得土地使用权/海域使用权（填海造地形成土地）土地上的房屋

该类房屋建设于未取得土地使用权/海域使用权（填海造地形成土地）土地上。防城港市自然资源局已在《关于广西钢铁集团有限公司申请出具合规证明意见的函》中明确“在符合国土空间规划管控要求、落实生态保护要求、完成违法用地用海问题处置等前提下，你公司可按照现行自然资源管理政策，向我局申请完善相关用地手续，待全部用地手续办结后，可依法依规申请办理不动产登记。”即允许广西钢铁依法依规申请办理不动产登记。标的公司相关土地/海域使用权手续正在积极办理中，待办理完成后将尽快完善该类房屋不动产权证书的办理。该等事项的解决具有明确的政策依据和可预期的行政路径。

从瑕疵资产的数量结构及用途分布分析，瑕疵资产对标的公司的重要性程度有限，具体如下：

（1）从数量结构看，瑕疵事项集中于程序性待办事项。在上述 178 项未办证房屋中，程序性手续待办类房屋共 153 项，占比约 85.96%，已取得法定建设工程审批手续，仅涉及程序性资料的整理与提交，不存在实质性违法风险。实质性问题类房屋共 25 项，占比约 14.04%，所占比例较低。

（2）从资产用途看，核心生产设施占比极低。在实质性问题类房屋中，涉及核心生产设施仅 2 项，占全部未办证房屋数量的 1.12%。该 2 项核心生产设施均建设于标的公司自有土地之上，且正按照《指导意见》第十条规定申请按现状出具认定或核实意见，办理路径清晰。其余实质性问题类瑕疵资产主要集中于配套辅助设施（13 项）及行政及生活辅助用房（10 项），该类资产的可替代性较强，即使短期无法办理权属登记，亦不会对标的公司的核心生产经营能力造成实质性影响。

综上，上述权证瑕疵房屋自投入使用以来，标的公司未受到住建领域的行政处罚。从数量结构看，未办证房屋中 85.96%为程序性手续待办类，实质性问题类仅占 14.04%；从资产用途看，涉及核心生产设施的实质性问题类房屋仅 2 项，占全部未办证房屋的 1.12%；从解决路径看，各类型瑕疵事项均有明确的政策依据和行政办理路径，不存在无法解决的实质性法律障碍。防城港市自然资源局已确认在符合国土空间规划管控要求、落实生态保护要求、完成违法用地用海问题处置等前提下，标的公司可按照现行自然资源管理政策申请完善相

关用地手续，标的公司的核心生产经营能力不会因产权瑕疵事项受到实质性影响。

若因前述权属瑕疵事项导致标的公司遭受任何损失，根据柳钢集团出具的《关于资产权属瑕疵及合规性事项之损失承担承诺函》，柳钢集团已承诺承担相应赔偿责任，能够确保上市公司不会因此遭受经济损失。

基于上述事实与措施，前述瑕疵资产不会对标的公司的生产经营造成重大不利影响，亦不会对本次交易构成实质性法律障碍。

（二）瑕疵土地使用权

1、瑕疵土地使用权基本情况

截至报告期末，广西钢铁尚有 7 项土地使用权未办理权证，按用途分为专用码头用地 1 项、铁路专用线用地 4 项、环保工程用地 2 项。具体情况如下：

编号	实际使用人	使用面积	当前状态	作用及重要性	瑕疵具体情形	产生的原因	当前处理进展	后续解决安排
地块一	广西钢铁	8.745 公顷	防城港钢铁基地项目专用码头用地	专用码头属于防城港钢铁基地项目配套项目，防城港钢铁基地项目的部分原料购入和产品外发通过该等专用码头。	拥有该海域使用权，在填海造地完成后，尚未换发国有土地使用证。	防城港钢铁基地项目获批填海造地用海面积 905.5816 公顷，其中 893.5798 公顷已于 2019 年底经自然资源部验收合格并换发国有土地使用证，剩余二期 8.745 公顷正在办理填海竣工验收，未换发国有土地使用证。	正在办理竣工验收和换发国有土地使用权手续。	待填海工程竣工验收完成后，办理换发国有土地使用证。
地块二	广西钢铁	21 亩	防城港钢铁基地铁路专用线	专用铁路线属于防城港钢铁基地项目配套项目，防城港钢铁基地	尚未取得该部分土地的使用权。	属铁路专用线设计红线范围内，但因测量误差，在铁路专用线规划用地批复前九丰能源公司	待政府完成土地收回工作并重新招拍挂出让给广西钢铁。	办理完善用地手续。

编号	实际使用人	使用面积	当前状态	作用及重要性	瑕疵具体情形	产生的原因	当前处理进展	后续解决安排
				项目的部分原料购入和产品外发通过该等专用铁路线。		已取得该地块用地权属。		
地块三	广西钢铁	5 亩	防城港钢铁基地铁路专用线牵 2 线		尚未取得该部分土地的使用权。	因设计变更，铁路专用线牵 2 线需新增 5 亩用地。	该区域国土空间规划调整已完成。	办理完善用地手续。
地块四	广西钢铁	6.7182 公顷	防城港钢铁基地铁路专用线		尚未取得该部分土地的使用权。	属铁路专用线设计红线范围内，因历史原因，由第三方以防城港市钢铁基地配套产业区路网主干路（赤沙东路、赤沙南路工程）取得，并办理了海域使用权证登记（现已填海造地形成土地）。	待政府完成土地收回工作并重新招拍挂出让给广西钢铁。	办理完善用地手续。
地块五	广西钢铁	17.2 亩	防城港钢铁基地厂外铁路专用线		尚未办理不动产权登记。	属于广西钢铁已签订的《国有土地使用权出让合同》用地范围，广西钢铁已足额缴纳土地出让金，因测量误差，与第三方拥有的土地使用权存在重叠导致无法办理不动产权登记。		办理不动产登记。

编号	实际使用人	使用面积	当前状态	作用及重要性	瑕疵具体情形	产生的原因	当前处理进展	后续解决安排
地块六	广西钢铁	13.2534 公顷	防城港钢铁基地项目（一期）焦化焦炉煤气净化工程、办公生活设施工程；焦化系统废水处理工程、干熄焦及发电工程；焦化备煤焦炉工程、上升管余热回收工程	防城港钢铁基地环保工程，包括煤气净化、废水处理等。	拥有该海域使用权，在填海造地完成后，尚未换发国有土地使用证。	受让取得该海域使用权，正在办理填海竣工验收，未换发国有土地使用证。	正在办理竣工验收和换发国有土地使用权手续。	待填海工程竣工验收完成后，办理换发国有土地使用证。
地块七	广西钢铁	44.4297 公顷						

2、瑕疵土地是否存在无法解决的事项

截至报告期末，根据标的公司提供的《不动产权证书》《建设工程规划许可证》《建筑工程施工许可证》《国有土地证》、出具的说明及防城港市自然资源局出具的《关于广西钢铁集团有限公司申请出具合规证明意见的函》，标的公司上述瑕疵土地的权属证书办理不存在无法解决的实质性法律障碍，具体分析如下：

关于地块一、地块六和地块七，该等地块系标的公司已取得海域使用权的填海造地项目。依据《中华人民共和国海域使用管理法》第三十二条规定，填海项目竣工后形成的土地属于国家所有，海域使用权人应自填海项目竣工之日起三个月内，凭海域使用权证书向土地行政主管部门申请换发国有土地使用权证书，确认土地使用权。该规定确立了“海域使用权”向“国有建设用地使用权”转换的基本法律路径。换发土地使用权证的核心前提是填海工程通过竣工验收。根据相关规定，海域使用权人应在填海项目完工后向海洋行政主管部门申请竣工验收。竣工验收合格文件是申请换证的必要材料。广西钢铁在完成前述地块的填海工程竣工验收后，即满足换证的首要实体条件。广西钢铁正积极推进填海工程竣工验收手续的办理，不存在可预见的无法解决的实质性法律障碍。

关于地块二、地块四，该等地块属于防钢基地铁路专用线设计红线范围内，目前正在办理用地手续。广西钢铁相关手续正在依法推进中，不存在可预见的无法解决的实质性法律障碍。

关于地块三，该地块属于防城港钢铁基地铁路专用线设计变更所需土地，目前该区域国土空间规划调整已完成。广西钢铁正在依据规划调整情况推进后续用地手续的办理，不存在可预见的无法解决的实质性法律障碍。

关于地块五，该地块属于广西钢铁已签订的《国有土地使用权出让合同》用地范围，广西钢铁已足额缴纳土地出让金。根据防城港市自然资源局于 2025 年 5 月 7 日出具的《防城港市自然资源局关于反馈防城港钢铁基地项目不动产登记手续相关意见的函》回复，广西钢铁来函所述 17.2 亩土地目前登记在防城港市城市建设投资有限责任公司名下。防城港市自然资源局已函告市土地征收储备中

心，实施上述 17.2 亩的收回工作，待解决后即可为广西钢铁办理相关登记手续，不存在可预见的无法解决的实质性法律障碍。

综上，广西钢铁正在依程序办理上述瑕疵土地尚未取得的权证，各项手续正常推进，截至报告期末，根据广西钢铁说明，前述瑕疵土地的权属证书办理不存在可预见的无法解决的实质性法律障碍。

3、瑕疵土地使用权对标的公司的影响

截至报告期末，根据柳钢集团作出的承诺以及防城港市自然资源局出具的《关于广西钢铁集团有限公司申请出具合规证明意见的函》，相关瑕疵土地不会对标的公司产生重大不利影响，具体分析如下：

（1）程序性手续类（地块一、地块六、地块七）

三宗地块均为已取得海域使用权的填海造地项目，标的公司合法拥有海域使用权且已完成填海工程，具备合法使用的事实基础。依据《中华人民共和国海域使用管理法》第三十二条，填海项目竣工后可凭海域使用权证书申请换发国有土地使用权证书，办理路径明确。标的公司正在办理填海工程竣工验收手续，待完成后即满足换证条件。该类事项属于填海造地后权属转换的程序性手续，不涉及权属争议或违法用地，不会对正常生产经营构成重大不利影响。

（2）涉及第三方权属类（地块二、地块四、地块五）

三宗地块均涉及第三方权属：地块二、地块五所占用的土地系由第三方拥有的海域使用权经填海造地形成，地块四所占用的土地系第三方拥有的国有土地使用权。前述情形下，广西钢铁尚未取得相应土地的合法使用权，存在被相关第三方主张支付土地或海域使用租金、占用费，甚至要求返还所占土地或海域使用权的潜在法律风险。

其中，地块五虽涉及前述第三方权属问题，但该地块已纳入广西钢铁与有关部门签订的《国有土地使用权出让合同》的用地范围，且广西钢铁已足额缴纳相应土地出让金。根据防城港市自然资源局于 2025 年 5 月 7 日出具的《防城港市自然资源局关于反馈防城港钢铁基地项目不动产登记手续相关意见的函》，广西钢铁来函所述 17.2 亩土地目前登记在防城港市城市建设投资有限责任公司名下。

防城港市自然资源局已函告市土地征收储备中心，实施上述 17.2 亩土地的收回工作，待解决后即可为广西钢铁办理相关登记手续。

针对第三方权属问题，标的公司已在该等土地上长期稳定使用多年，其中，主管部门已就地块五启动收回程序，第三方从未提出权属异议或主张租金、占用费等诉求，不会对标的公司正常生产经营构成重大不利影响。

（3）设计变更新增用地类（地块三）

关于地块三尚未取得土地使用权的情况下进行施工建设事宜，该等行为涉及《中华人民共和国土地管理法》第七十七条规定的非法占用土地情形。根据该条规定，未经批准或采取欺骗手段骗取批准非法占用土地的，由县级以上人民政府自然资源主管部门责令退还非法占用的土地；对违反土地利用总体规划擅自将农用地改为建设用地的，限期拆除新建建筑物及其他设施，恢复土地原状；对符合土地利用总体规划的，没收新建建筑物及其他设施，并可并处罚款；对直接负责的主管人员及其他直接责任人员，依法给予处分；构成犯罪的，依法追究刑事责任。据此，若相关行为最终被认定为非法占用土地，广西钢铁存在被责令退还土地、没收地上建筑物及其他设施，并处以罚款的法律风险。

针对上述情况，标的公司已在积极完善用地手续。目前该区域国土空间规划调整已完成。根据防城港市自然资源局出具的《关于广西钢铁集团有限公司申请出具合规证明意见的函》，该局确认“针对你公司尚未完善相关用地手续的建（构）筑物、土地、海域使用权（填海造地）等资产，在符合国土空间规划管控要求、落实生态保护要求、完成违法用地用海问题处置等前提下，你公司可按照现行自然资源管理政策，向我局申请完善相关用地手续，待全部用地手续办结后，可依法依规申请办理不动产登记。”表明主管部门已知悉广西钢铁对该等地块的实际使用，允许其依法完善权属。柳钢集团已出具《关于资产权属瑕疵及合规性事项之损失承担承诺函》，承诺若广西钢铁因前述实际占有使用未取得土地使用权的地块而遭受任何损失，其同意承担相应责任。

综上，上述 7 宗瑕疵土地占标的公司总用地面积比例较低，主要涉及铁路专用线、填海造地转换等配套事项，不涉及核心生产厂区主体建设用地。防城港市自然资源局已出具合规证明意见函，柳钢集团已出具损失承担承诺函。前述用地

手续尚不完善的情形不会对标的公司生产经营及财务状况构成重大不利影响，亦不会对本次交易构成实质性法律障碍。

（三）瑕疵海域使用权

1、瑕疵海域使用权基本情况

截至报告期末，广西钢铁尚有 3 项海域使用权未办理权证，具体情况如下：

海域名称	实际使用人	使用面积	当前状态	在生产经营中的具体作用及重要性	瑕疵具体情形	产生的原因	当前处理进展	后续解决安排
海域一	广西钢铁	5.18公顷	已完成填海造地	防城港钢铁基地项目（一期）全厂机修系统机修间和机修间电气室用地	广西钢铁拥有的“国海证2015A45060200060号”海域使用权与实际海岸线之间存在空档导致超填，空档面积约5.18公顷。	因测量误差所致	空档区域已纳入围填海历史遗留问题未批已填类“两线之间”图斑（图斑编号450602-1007），广西钢铁已向自然资源局申请办理相关用地手续	办理完善用地手续。
海域二	广西钢铁	19.0178公顷	温排水口	防城港钢铁基地自备电厂直流冷却系统的配套设施用地。	广西钢铁已签订了《海域使用权出让合同》（合同编号：2021002号）并缴纳当期出让价款的温排水口，未办理《海域使用权证》	尚在办理过程中	因设计优化，广西钢铁正在申请另一处温排水口，取得后将申请注销此温排水口。	注销本温排水口用海。
海域三	广西钢铁	0.0796公顷	防城港钢铁基地专用码头	专用码头属于防城港钢铁基地项目配套项目，防城港钢铁基地项目的部分原料购入和产品外发通过该等专用码头。	改变用海方式	在广西钢铁102号泊位污水处理池、103号泊位行车道桥建设过程中，施工单位误将港池用海改变为透水构筑物，广西钢铁正在向自然资源部申请办理用海变更手续。	广西钢铁已向自然资源部申请办理相关用海手续	完善用海方式变更手续

2、瑕疵海域是否存在无法解决的事项

截至报告期末，根据标的公司提供的《不动产权证书》《建设工程规划许可证》《建筑工程施工许可证》《海域使用权证书》、出具的说明及防城港市海洋局出具的《关于广西钢铁集团有限公司用海情况的说明》，标的公司上述瑕疵海域的权属证书办理不存在无法解决的实质性法律障碍，具体分析如下：

关于海域一，该海域存在用海重叠空档未批已填的历史遗留问题，空档区域已纳入围填海历史遗留问题未批已填类“两线之间”图斑（图斑编号 450602-1007），并经自然资源部备案审查通过。标的公司正在与防城港市自然资源局沟通用地手续办理事宜，解决路径明确。

关于海域二，标的公司与防城港市海洋局已签署《海域使用权出让合同》（合同编号：2021002 号），约定按年度缴纳出让价款，标的公司已足额缴纳当期出让价款。根据《海域使用权管理规定》第三十四条，买受人应当持价款缴纳凭证和海域使用权出让合同，办理海域使用权登记，领取海域使用权证书。同时因设计优化，标的公司正在申请另一处温排水口，取得后将申请注销该温排水口，后续不再办理该温排水口的《海域使用权证》。不存在影响办理、取得相关海域使用权属证书的重大障碍。

关于海域三，该海域存在擅自变更海域使用权用途的情形，标的公司已就海域三用海方式变更向自然资源部提交用海申请，目前正在依法审核过程中，防城港市海洋局已确认广西钢铁当前可按照现状使用相关海域。该事项解决路径明确，不存在可预见的无法解决的实质性法律障碍。

综上，截至报告期末，标的公司已就海域一填海形成土地的用地手续与防城港市自然资源局进行沟通；就海域二温排水口签署出让合同并足额缴纳当期价款，同时正在另行申请一处温排水口以替代原温排水口；就海域三用海方式变更向自然资源部提交相应用海申请材料并获受理。各事项均具有明确的解决路径，且正在依法审核或办理过程中，不存在可预见的无法解决的实质性法律障碍。

3、瑕疵海域使用权对公司的影响

截至报告期末，根据柳钢集团作出的承诺及防城港市海洋局出具的《关于广西钢铁集团有限公司用海情况的说明》，相关瑕疵海域不会对标的公司产生重大不利影响。分析如下：

（1）海域一

海域一存在超出已取得海域使用权范围进行填海作业的情形，涉及《中华人民共和国海域使用管理法》第四十二条所规定的非法占用海域情形。针对该事宜，防城港市海洋局已作出“防海处罚（2026）002 号”《行政处罚决定书》，对相关单位处以罚款并责令改正非法改变海域用途的行为。上述行政处罚决定书认定的违法责任主体为第三人，标的公司未被追责。

根据《广西壮族自治区海洋局关于转发围填海历史遗留问题处理方案集中备案审查意见和处理清单的通知》（桂海函[2024]84 号）、《自然资源部海域海岛管理司关于反馈广西壮族自治区围填海历史遗留问题集中备案处理清单的函》（自然资海域海岛函[2024]27 号）等相关文件，海域一空档区域已纳入围填海历史遗留问题处理方案并获自然资源部备案，广西钢铁正在与防城港市自然资源局沟通用地手续办理事宜，防城港市海洋局同意广西钢铁当前可以现状使用相关区域，并可向自然资源管理部门办理相关用地手续，实质上排除了海域被责令退还或恢复原状的重大法律风险。

截至报告期末，广西钢铁正在积极办理完善该海域使用权对应土地的用地手续，海域一相关事项预计不会对标的公司的正常生产经营及财务状况构成重大不利影响。

（2）海域二

2021 年 2 月 5 日，标的公司与防城港市海洋局就温排水口用海事项签署《海域使用权出让合同》（合同编号：2021002 号），约定海域使用金按年度缴纳，标的公司已足额缴纳当期应缴出让价款。现因设计方案优化调整，标的公司正在向主管部门另行申请一处温排水口用海，待新温排水口的用海手续获批后，标的公司将申请注销本合同项下原温排水口。鉴于该温排水口的出让金按

年度缴纳，注销后无需再继续缴纳后续年度对应海域使用金，原温排水口的注销安排不会对标的公司的财务状况及正常生产经营产生不利影响。

（3）海域三

海域三存在变更用海方式的情形，涉及《中华人民共和国海域使用管理法》第四十六条擅自变更海域用途的情形。针对上述事项，防城港市海洋局已作出“防海处罚〔2024〕007 号”《行政处罚决定书》，对相关单位处以罚款并责令改正，但上述处罚决定认定的违法责任主体为第三人，并非标的公司。

海域三涉及用海方式变更，已向自然资源部提交海域使用权变更申请并获受理，目前处于审核过程中。防城港市海洋局于 2026 年 7 月 29 日出具的《关于广西钢铁集团有限公司用海情况的说明》确认：标的公司已就海域三用海方式变更向自然资源部提交申请并获受理，当前可按照现状使用相关海域；标的公司未存在被采取罚款、责令整改、退还海域、恢复原状、停产停业或其他行政处罚措施的情况，当前也未存在正在立案查处的情况。上述意见表明主管部门已认可该等事项的解决路径，实质上排除了海域被责令退还或恢复原状的重大法律风险。

基于上述事实与措施，海域三在依法推进合法化程序中，相关瑕疵不会对标的公司的正常生产经营及财务状况构成重大不利影响。

综上，海域一已纳入围填海历史遗留问题处理方案并获自然资源部备案，海域二已签署出让合同并足额缴纳价款，海域三的用海方式变更申请已获受理；相关行政处罚所认定的违法责任主体均为第三人。防城港市海洋局已确认标的公司可按照现状使用相关海域且未被行政处罚或立案查处。上述瑕疵海域均不涉及标的公司核心生产设施。根据柳钢集团出具的《关于资产权属瑕疵及合规性事项之损失承担承诺函》，若标的公司因此遭受损失，柳钢集团将承担相应赔偿责任。基于上述事实与措施，前述瑕疵海域事项不会对标的公司的正常生产经营及财务状况构成重大不利影响，亦不会对本次交易构成实质性法律障碍。

二、相关瑕疵事项是否可能对本次交易造成实质影响，相关方就瑕疵事项的潜在损失的承担安排，相关安排是否充分保障了上市公司和中小投资者的权益

标的公司正在积极推进瑕疵资产的权证办理，**自 2026 年 1 月 1 日至 2026 年 9 月 30 日**已新增取得 **143** 项不动产权证，各瑕疵事项均有明确解决路径，不存在无法解决的事项。交易对方柳钢集团已出具承诺，就上述瑕疵事项可能引发的损失承担相应责任。本次交易定价已充分考虑标的公司资产的实际状况，相关瑕疵资产已按照评估准则在评估中予以适当考虑，评估处理方式充分、审慎，瑕疵资产事项未导致评估值虚增。瑕疵事项不会对本次交易构成实质障碍，相关安排已充分保障上市公司及中小投资者权益。

（一）相关瑕疵事项对本次交易的影响

标的公司正在积极推进解决上述瑕疵资产事项，**自 2026 年 1 月 1 日至 2026 年 9 月 30 日**，广西钢铁已新增取得 **143** 项不动产权证，各瑕疵事项均有明确解决路径，不存在无法解决的事项。相关措施与安排将使广西钢铁资产所含土地、海域、房屋存在的权属瑕疵问题逐步得以解决，不会对广西钢铁的生产经营活动产生重大不利影响；柳钢集团出具的承诺将使得柳钢股份不致因广西钢铁资产存在的土地和房产权属瑕疵问题而遭受损失。相关瑕疵事项不会对本次交易构成实质障碍，相关安排已充分保障上市公司及中小投资者权益。

（二）相关方就瑕疵事项的潜在损失的承担安排

根据《关于资产权属瑕疵及合规性事项之损失承担承诺函》，交易对方柳钢集团就瑕疵事项的潜在损失的承担作出如下承诺：

“鉴于标的公司在本次交易前存在如下资产权属及合规性瑕疵事项：（1）铁路专用线存在超红线建设；（2）部分已实际使用的土地、海域尚未取得相应使用权属；（3）部分海域使用权变更用途未按规定办理变更手续；（4）部分海域使用权存在超填情形；（5）部分填海造地海域使用权尚未换发土地使用权证且相关建筑物构筑物未办理报批报建手续；（6）部分房屋建筑物未办理报批报建手续或未取得不动产权证书。

如因前述合规性瑕疵事项引发或衍生任何损失、费用或责任（包括但不限于行政处罚、诉讼或仲裁、赔偿责任、责令停产整顿、费用追缴及其他任何形式的经济损失或责任承担），柳钢集团承诺承担相应责任。”

综上所述，前述瑕疵事项的潜在损失的承担安排的有效执行，将使得柳钢股份不致因广西钢铁资产存在的土地和房产权属等瑕疵问题而遭受损失。

（三）对上市公司和中小投资者权益的保障

本次交易中相关方就资产瑕疵事项的潜在损失承担安排已通过如下措施保障上市公司和中小投资者的权益：

1、标的公司正在积极推进相关资产权证的办理工作，不存在可预见的无法解决的实质性法律障碍。**自 2026 年 1 月 1 日至 2026 年 9 月 30 日**，已新增办理取得 **143** 项不动产权证。标的公司将持续投入人力、物力以解决资产瑕疵问题。

2、上述瑕疵事项主要集中于铁路专用线、专用码头等配套设施领域，以及填海造地后换发土地使用权证等程序性事项，不涉及标的公司核心生产厂区的主体建设用地或关键生产设施。从占地面积来看，该等瑕疵地块占标的公司总用地面积比例较低；从功能定位来看，其所涉资产均属于配套辅助设施，不会对标的公司的正常生产经营及财务状况构成重大不利影响。

3、防城港市自然资源局已出具《关于广西钢铁集团有限公司申请出具合规证明意见的函》，明确同意广西钢铁在符合国土空间规划管控要求、落实生态保护要求、完成违法用地用海问题处置等前提下，按照现行自然资源管理政策申请完善相关用地手续，待全部用地手续办结后可依法依规申请办理不动产登记；防城港市海洋局已出具《关于广西钢铁集团有限公司用海情况的说明》，确认广西钢铁可按照现状使用相关海域。

4、交易对方柳钢集团已就本次交易出具《关于资产权属瑕疵及合规性事项之损失承担承诺函》，承诺若广西钢铁因前述实际占有使用未拥有土地使用权事宜受到损失，柳钢集团同意承担相应责任。

综上所述，该等措施与安排将使广西钢铁资产所含土地、海域和房屋存在的权属瑕疵问题逐步得以解决，不会对广西钢铁的生产经营活动产生重大不利影响；柳钢集团出具的承诺将使得柳钢股份不致因广西钢铁资产存在的土地、海域和房产权属瑕疵问题而遭受损失，本次交易不会因广西钢铁土地、海域和房产存在的权属瑕疵问题而损害柳钢股份及其中小股东的利益。

三、中介机构核查程序和核查意见

（一）核查程序

独立财务顾问履行了如下核查程序：

1、查阅广西钢铁提供的《不动产权证书》《建设工程规划许可证》《建筑工程施工许可证》《国有土地证》《海域使用权证书》；

2、查阅广西钢铁提供的瑕疵资产办理权证情况清单；

3、查阅广西钢铁提供的《专项信用证明》；

4、查阅防城港市自然资源局出具的《证明》；

5、查阅柳钢集团出具的《关于资产权属瑕疵及合规性事项之损失承担承诺函》；

6、查阅广西钢铁向自然资源部提交的《关于广西防城港钢铁基地项目海域使用权变更的申请函》及相关回执文件；

7、查阅广西钢铁签署的《国有建设用地使用权出让合同》《海域使用权出让合同》及缴款凭证；

8、查阅防城港市自然资源局出具的《关于广西钢铁集团有限公司申请出具合规证明意见的函》；

9、查阅防城港市海洋局出具的《关于广西钢铁集团有限公司用海情况的说明》；

10、查阅本次交易的《评估报告》；

11、查阅本次交易的《重组报告书》；

12、查阅广西钢铁出具的说明。

（二）核查意见

经核查，独立财务顾问认为：

1、标的公司相关资产存在权属瑕疵主要系历史原因造成，权属瑕疵资产不会对标的公司的生产经营造成重大影响；

2、标的公司已积极推动瑕疵资产的权证办理工作，部分瑕疵资产已取得主管部门的受理回执或备案审查通过文件，不存在可预见的无法解决的实质性法律障碍；

3、标的公司相关资产存在权属瑕疵事项不属于重大违法行为，不会对标的公司的生产经营构成实质性不利影响，亦不会对本次交易构成实质性法律障碍；

4、柳钢集团已出具承诺，柳钢股份不致因广西钢铁资产存在的土地、海域和房产权属瑕疵问题而遭受损失，本次交易不会因广西钢铁土地、海域和房产存在的权属瑕疵问题而损害柳钢股份及其中小股东的利益。

问题 3. 关于标的公司业务

根据重组报告书：（1）标的公司主营业务涵盖钢铁冶炼、钢压延加工、炼焦及煤炭制品销售，拥有全流程合规钢铁产能和先进生产装备，具备高端板材、优质建材等产品的规模化制造能力，标的公司系上市公司合并报表范围内子公司，是上市公司生产经营的核心主体；（2）标的公司所处行业受国家宏观产业政策及产能置换政策的严格约束，根据 2016 年国务院相关文件及后续密集出台的管控措施，行业面临严禁新增产能的刚性红线；（3）国家持续推进钢铁行业供给侧结构性改革，在持续淘汰落后产能的同时，明确提出到 2025 年建成“布局合理、资源稳定、技术先进、品牌突出、智能高效、绿色低碳”的现代化钢铁产业体系。

请公司披露：（1）结合上市公司和标的公司经营业绩、产品结构、核心技术等，说明标的公司在上市公司业务体系内的定位和重要性；（2）当前行业内关于产能调控的政策和具体执行措施，标的公司当前产能建设和实际生产情况是否符合相关法律法规、政策及监管要求，如否，说明具体情形、发生原因、产生的后果及潜在风险；（3）结合标的公司产品结构、核心技术、市场地位等，客观分析标的公司竞争优势和劣势，论证标的公司是否符合国家政策鼓励的现代化钢铁产业体系发展方向，并说明依据。

请独立财务顾问核查并发表明确意见，请律师对问题（2）核查并发表明确意见。

【回复】

（一）行业概况

钢铁工业属于黑色金属冶炼及压延加工业，分为炼铁、炼钢、钢材轧制三大核心工序。钢材是将粗钢钢坯，通过热轧、冷轧、挤压、锻造、焊接等压力加工方式，加工形成的各类金属成品材料，是国民经济所有实体产业不可缺少的基础结构性材料。同时，钢铁工业具有三方面显著特征：一是重资产属性突出，产业链横跨采掘、冶金、金属加工等数十个细分行业，固定资产投资规模大、进入与退出门槛高；二是强周期性，行业景气度受宏观经济与下游需求影

响较大；三是政策强监管，产能建设须履行核准、产能置换、环评能评等严格审批程序，产量受国家调控约束。上述特征决定了行业竞争的核心在于符合产业政策的前提下，产品结构优势与成本控制水平。

（二）钢材产品分类及主要品类特点

1、分类口径

钢材产品分类具有统一的国家标准与统计口径。根据国家统计局《统计用产品分类目录》及钢铁行业统计指标体系，钢材产品按品种共分为 22 大类，包括铁道用材、大型型钢、中小型型钢、棒材、钢筋、线材（盘条）、特厚板、厚钢板、中板、热轧薄板、冷轧薄板、中厚宽钢带、热轧薄宽钢带、冷轧薄宽钢带、热轧窄钢带、冷轧窄钢带、镀层板（带）、涂层板（带）、电工钢板（带）、无缝钢管、焊接钢管及其他钢材，业内通行将上述 22 大类归并为长材、板带材、管材、型钢等大类；根据国家标准《钢分类》（GB/T 15574），钢亦可按化学成分分为非合金钢、低合金钢、合金钢及不锈钢。

2、主要品类特点及竞争特征

根据下游应用属性，上述 22 大类钢材可归并为建筑用钢与制造业用钢两大领域。标的公司主要产品集中于长材及板带材品类，该等品类的技术特点、难点与应用领域具体如下：

（1）长材：下游以建筑领域为主，同质化程度高、市场竞争最为激烈。棒线材（螺纹钢、线材等）单位制造成本低、规格切换灵活，核心性能匹配建筑结构受力要求，主要用于房屋建筑、市政基建等领域；其常规品种工艺门槛相对较低，技术难点集中于 600MPa 级以上高强钢筋、弹簧钢等高附加值品种的批次性能稳定性控制。由于常规品种技术壁垒有限，棒线材产品同质化程度最高，定价完全跟随公开市场行情，系全行业价格竞争最激烈、产能出清压力最大的领域。

（2）板带材：下游以制造业为主，技术、认证与客户壁垒较高，附加值与盈利韧性更强。板带材涵盖中厚板、宽厚板、热轧板带、冷轧钢带、镀锌钢带等品类，各品类特点及壁垒梯度如下：

①宽厚板：单张大板形态，强韧性匹配优异，可承受高压、重载工况；技术难点源于“大而厚”，钢板越厚越难轧透压实，对轧机装备能力和工艺控制精度要求为各品类中最高，且行业认证壁垒高（船舶用钢须取得多国船级社认证），因此宽厚板是板带材中装备投入门槛与认证壁垒最高的品类，应用于船舶及海洋、新能源、工程机械、模具、桥梁及压力容器等高端制造场景。

②热轧板带：成卷薄板形态，兼具深加工基材与终端用材双重属性，性价比突出；技术难点集中于“高速与均匀”，需在千米长卷上保证头尾温度、厚度、性能一致，用于交通物流（集装箱）、汽车底盘件、通用机械等场景。

③冷轧钢带：在热轧板带基础上常温深加工制成，板面平整光洁、尺寸公差极小、冲压成型性能优异；技术难点集中于“精密”，工艺参数组合复杂，附加值在板带材中最高，主要应用于汽车车身板、家电面板等高精度冲压场景。

④镀锌钢带：在基板表面镀覆锌层，耐大气腐蚀性能大幅提升；技术难点集中于“镀层”，锌层均匀性与附着力控制要求严苛，主要用于家电外覆件、汽车底盘防腐件等场景。

⑤中厚板：介于特厚板与中板之间，工艺逻辑与宽厚板相近，主要用于桥梁、钢结构、一般机械与造船配套等场景，上市公司本部即具备该品类产能。

（3）其他品类：管材（无缝钢管、焊接钢管，主要用于油气输送、锅炉、机械结构）、型钢（H 型钢、工字钢等，用于钢结构建筑）、电工钢（取向/无取向硅钢，用于变压器、电机）及特钢（不锈钢、合金结构钢等）等品类，上市公司与标的公司均不涉及。

综上，长材及常规板材品种同质化程度较高、盈利水平随行业景气波动较大；宽厚板、冷轧钢带及镀锌钢带等高端制造业用钢品类凭借装备投入、工艺积累与下游认证形成较高的进入壁垒，盈利韧性相对更强。产品结构的上述差异系钢铁企业盈利能力分化的重要原因。

（三）钢铁行业相关政策文件

近年来，钢铁行业供给侧政策不断推出，政策体系以“严禁新增产能、产量调控、减量置换、扶优汰劣”为主线，主要政策文件如下所示：

发布时间	部门	主要政策
2026 年 7 月	工信部	《工业绿色低碳发展“十五五”规划》 1、要求依法依规淘汰落后低效产能，稳妥有序推进钢铁等重点行业化解结构性矛盾 2、鼓励绿色能源富集地区有序承接钢铁产业，推广电炉炼钢等先进技术装备
2026 年 6 月	发改委等	《关于开展重点行业节能降碳改造攻坚三年行动的通知》 1、明确自 2026 年起，以钢铁等 9 个行业为重点，利用 3 年时间全面实施节能降碳改造 2、设置到 2028 年底工业重点行业能效标杆水平的产能比例、累计节能量、减排量等目标
2026 年 5 月	工信部	《钢铁行业产能置换实施办法》 1、置换比例提升:各省市基础置换比例不低于 1.5:1 2、适用范围、产能范围、置换方案等进行了细化
2026 年 4 月	中央办公厅、国务院办公厅	关于更高水平更高质量做好节能降碳工作的意见、《碳达峰碳中和综合评价考核办法》 1、设置控制指标、支撑指标两大体系，包含碳排放总量、强度、化石能源消耗总量等指标 2、考核结果经党中央、国务院审定后，向各省市党委和政府反馈，并送中央纪委国家监委
2026 年 2 月	工信部	2 月 25 日，符合《钢铁行业规范条件(2025 年版)》企业(第一批)公示 4 月 2 日，第一批正式名单公布，包括 24 家长流程、10 家短流程引领型企业，197 家规范型企 业
2025 年 12 月	发改委	《大力推动传统产业优化提升》 1、持续实施粗钢产量调控，严禁违规新增产能，促进优胜劣汰 2、深化供给侧结构性改革，坚持供需两侧协同发力，增加高端产能供给
2025 年 11 月	生态环境部	《2024、2025 年度全国碳排放权交易市场钢铁、水泥、铝冶炼行业配额总量和分配方案》 1、行业层面:按照盈亏基本平衡的原则进行分配配额，2024-2025 年实行免费分配 2、企业层面:按照碳排放强度与行业平均值偏离度调整配额，排放强度越高配额越少
2025 年 9 月	工信部等	《钢铁行业稳增长工作方案(2025-2026 年)》 1、实施产能产量精准调控 2、推进钢铁企业分级分类管理

发布时间	部门	主要政策
2025 年 7 月	中财委	中央财经委员会第六次会议： 依法依规治理企业低价无序竞争，引导企业提升产品品质，推动落后产能有序退出
2025 年 3 月	发改委	2025 年国民经济和社会发展计划的主要任务： 持续实施粗钢产量调控，推动钢　　号邱祖学金属与材料研究

如上所示，国家产业政策呈现支持与约束并行的清晰格局：

1、支持方向。一是产品高端化，鼓励增加高端产能供给、突破关键钢铁材料，对高端特殊钢等符合产业发展方向的项目给予差别化减量置换比例支持；二是绿色低碳化，推进超低排放改造、极致能效、电炉短流程、氢冶金等先进工艺；三是智能化，打造智能工厂、推进 AI 全场景融合；四是组织结构优化，鼓励兼并重组、提高产业集中度，对实质性兼并重组取得的合规产能给予更低的置换比例支持；五是布局优化，《关于促进钢铁工业高质量发展的指导意见》明确“布局结构合理”目标，支持依托沿海深水港址建设沿海先进钢铁基地。

2、约束方向。严禁新增产能的刚性红线未变，产能置换比例提升至全国统一的 1.5:1，粗钢产量持续调控，环保、能耗、质量、安全“四维”标准退出机制常态化运行。普通建筑钢材等同质化产能是政策约束最严、市场竞争最激烈、出清压力最大的领域。

3、对行业格局的影响。在新增产能通道基本关闭、置换比例持续收紧的背景下，行业竞争的核心要素已由规模扩张转向产品结构、技术装备、绿色低碳与智能制造水平；尤其是沿海临港布局、已完成超低排放改造、通过规范企业认定的产能，其稀缺性将持续凸显。

（四）钢铁行业供需格局、价格趋势与竞争格局

1、行业总量

目前，国内钢铁行业粗钢产量仍处于供过于求的供需局面，但过剩供给逐年收窄的状态：

年份	粗钢产能（亿吨）	粗钢产量（亿吨）	粗钢表观消费量（亿吨）	供需状态	核心驱动因素
2024	约 11	10.05	8.92	供给明显过剩	高产量遭遇地产需求快速下滑，出口高增转移部分压力
2025	约 10	9.61	8.29	供过于求	“平控”政策下产量微降，地产需求降幅收窄
2026E	/	9.11	8.18	关键转折年	政策强力推动减产，过剩量显著缓解
2027E-2028E	/	向平衡区间回归	保持稳定或微降	逐步迈向动态平衡	落后产能持续退出，制造业与出口需求韧性支撑
2029E-2030E	/	向 8.5 亿吨迈进	持稳 8.18~8.39 亿吨	趋近平衡	全球钢铁供需格局从过剩走向短缺

注：上述数据系综合华泰证券、中国钢铁工业协会、冶金工业规划研究院等多家机构预测及政策目标得出的合理判断。2029-2030 年粗钢产量 8.5 亿吨目标引自中国钢铁杂志社；国内表需持稳约 8.39 亿吨引自华泰证券测算。

如上所示，行业供给端在严禁新增、1.5:1 减量置换和产量调控的共同约束下持续收缩，需求端在建筑用钢占比降至低位、制造业用钢和出口形成支撑的背景下趋于平稳，供需格局有望逐年改善。

2、行业竞争格局呈现集中度提升、品种分化、布局临港的特点

在上述政策与供需环境下，当前钢铁行业竞争格局呈现以下三个特征：

（1）总量与主体层面：供强需弱，行业集中度持续提升。 如上表所示，行业总量供强需弱，钢筋、普通热轧卷等常规同质化品种系价格竞争最为集中的领域；2025 年前十家钢企粗钢产量集中度（CR10）约 43.1%，较 2020 年提高约 4 个百分点，头部企业主导权显著增强，缺乏产品特色的中小钢企生存空间持续收窄。

（2）品种结构层面：建筑用钢竞争激烈，制造业用钢景气度相对占优，行业呈现“板强长弱”格局。 从需求端看，2025 年建筑领域钢材消费量 40,030 万吨、同比下降 12.9%，系钢材总需求下滑的主要拖累，同期机械（+1.7%）、汽车（+10.9%）、能源（+4.1%）、造船（+4.4%）等制造业领域保持增长（冶金工业规划研究院数据，详见本前言（五））；2026 年以来，建筑用钢延续调

整（1-9 月房地产新开工面积同比下降 24.90%），而集装箱（产量同比增长 6.7%）、船舶（造船完工量同比增长 50.70%）、工程机械（挖掘机销量同比增长 23.1%）等领域明显修复。从供给端看，2026 年 1-9 月全国螺纹钢产量 12,711.80 万吨、同比下降 11.84%（国家统计局数据），多数钢铁企业将铁水转产至盈利水平更高的板材品类。从盈利端看，2025 年中国钢材价格指数（CSPI）月均 93.19 点、同比下降 9.05%，其中螺纹钢等建材市场价格跌幅居前（2025 年市场均价同比下降 10.93%），高端板材价格跌幅相对较小且 2026 年以来率先企稳回升（2026 年 1-9 月宽厚板市场价同比上涨 0.86%），厚钢板、涂镀板、电工钢等高端板材成为钢材出口主力；具备高端产品认证资质与量产能力的钢企盈利韧性显著强于同质化产能钢企。

（3）空间布局层面：产业布局临港化。内陆老旧钢厂逐步减量退出，曹妃甸、湛江、防城港、日照等千万吨级临海基地凭借原料与成品两端的海运物流成本优势，成为行业新增产能的核心承载地和存量产能的竞争优势高地。

综上，行业竞争格局的分化最终由下游需求结构决定。

（五）下游行业需求量情况

1、需求总量与结构

2025 年，钢材各下游行业主要钢材品种及需求量情况如下所示：

序号	钢材下游行业	主要钢材品种	消费量（万吨）	占比	同比增速
1	建筑	螺纹、线材、普通型材	40,030.00	49.77%	-12.9%
2	机械	高强中厚板、耐磨钢	18,000.00	22.38%	1.7%
3	汽车	热成型钢、汽车板、齿轮钢	6,390.00	7.94%	10.9%
4	能源	压力容器特种合金钢	5,130.00	6.38%	4.1%
5	造船	船板、低温特种钢	1,650.00	2.05%	4.4%
6	家电	冷轧镀锌板、无取向硅钢	1,820.00	2.26%	1.7%
7	铁道	螺纹、H 型钢、管材	480.00	0.60%	0
8	集装箱	热轧薄板	800.00	0.99%	-35.5%
9	五金制品	低碳结构钢等	2,180.00	2.71%	1.4%
10	钢木家具	钢管、方管和矩形管	1,350.00	1.68%	-2.2%

序号	钢材下游行业	主要钢材品种	消费量（万吨）	占比	同比增速
11	自行车摩托车	冷轧钢带、焊管和高强度管	580.00	0.72%	9.4%
12	其他	/	2,020.00	2.51%	4.1%
合计			80,430.00	100.00%	-5.9%

数据来源：冶金工业规划研究院

2、制造业用钢成为第一大用钢领域

制造业用钢占国内粗钢消费的比重已从2020年的约42%提升至2025年的约51%，正式超过建筑用钢成为第一大用钢领域；需求结构正从传统基建、地产驱动转向新能源汽车、船舶风电、高端装备等新兴产业驱动，2026—2030年制造业用钢增长空间明确。

3、主要下游行业量化情况

（1）汽车：2025年全国汽车产量3,453.10万辆，同比增长10.40%；2026年1-9月汽车产量2,324.60万辆,同比下降4.50%,但新能源汽车产量1,248.30万辆、同比增长11.00%，汽车出口820.50万辆、同比增长65.80%，结构性增长对冲总量下行。据华泰证券研报测算，2026年汽车用钢需求约6,670万吨、同比增长4.4%，新能源汽车轻量化趋势带动高强汽车板需求持续增长。

（2）家电：2025年冰箱产量10,924.40万台（同比+5.09%）、空调26,697.50万台（+0.37%）、洗衣机12,516.80万台（+6.65%），叠加以旧换新政策显效，家电用钢需求平稳回暖；2026年1-9月冰箱产量同比增长11.00%、洗衣机增长3.90%、空调下降3.50%，整体分化运行、用钢需求保持平稳。

（3）船舶及海洋：2025年全国造船完工量5,369万载重吨,同比增长11.4%；手持订单量27,442万载重吨，同比增长31.5%；国内造船板产量2,232万吨，同比增长27.53%。2026年1-9月造船完工量同比增长50.70%，重点统计企业造船板产量约1,685万吨、同比增长14.9%，行业高景气延续，国产大型邮轮等高端项目拉动高端船板需求。

（4）工程机械及新能源：2025年挖掘机销量235,257台，同比增长17%；全国风电新增装机容量12,000万千瓦，同比增长51%。2026年1-9月挖掘机销

量同比增长23.1%，风电新增并网容量6,060万千瓦、6月以来单月新增并网容量同比连续反弹，风电用钢需求呈边际改善态势。

（5）建筑：2025年房地产新开工面积同比下降20.38%、基础设施投资同比下降2.2%；2026年1-9月房地产新开工面积同比下降24.90%、基础设施投资下降4.20%，建筑用钢仍处调整区间。但其占钢铁总需求的比重已降至约50%左右，对总需求的边际拖累持续递减。

（6）钢结构：钢结构建筑单位面积用钢量约为传统混凝土建筑的3-4倍。据冶金工业规划研究院测算，2024—2030年钢结构产量将由1.09亿吨增至1.5亿吨，累计新增用钢需求约4,100万吨；中国钢铁工业协会已将钢结构建筑推广作为主攻方向，聚焦新能源、城市更新等重点领域推动规模化应用，为钢材需求提供重要增量。

（7）出口：2025年钢材出口1.19亿吨、同比增长7.5%，创历史新高，且出口结构高端化特征明显；据华泰证券研报测算，2026—2030年海外钢铁表观需求有望保持约2.5%的复合增长，海外供给短缺使中国出口成为平衡全球供需的必要补充。商务部、海关总署2025年第79号公告决定自2026年1月1日起对部分钢铁产品实施出口许可证管理（系2009年取消该项管理16年后重启），出口结构升级导向明确，高端钢材出口韧性有望延续。

综上，钢材下游需求呈现明显的结构分化的特征：建筑用钢仍处调整区间，但其占总需求的比重已降至约50%，对总需求的边际拖累持续递减；机械、汽车、能源、船舶、家电等制造业领域需求保持增长，制造业用钢已成为第一大用钢领域；钢结构规模化推广与出口高端化提供重要增量，出口许可证管理实施后出口结构升级导向进一步明确。对应到品种层面，宽厚板（船舶及海洋、工程机械、能源）、冷轧钢带及镀锌钢带（汽车、家电）等制造业用钢品种的需求景气度显著优于螺纹钢、线材等建筑用钢品种。

（六）国内主要钢铁企业情况

1、规模梯队

2025 年，全国粗钢产量排名前十的钢铁企业集团合计产量集中度（CR10）约 43.1%，较 2020 年提升约 4 个百分点，头部企业主导权显著增强。按集团合并口径的钢材产量划分，国内主要钢铁企业规模梯队如下表所示：

规模梯队	企业	战略侧重
第一梯队（超 1 亿吨）	中国宝武	全球第一，全品类布局
第二梯队（2,000 万吨以上）	鞍钢集团、河钢集团、首钢集团、湖南钢铁、柳钢集团等	央企或地方区域龙头，产品各有侧重点
第三梯队（2,000 万吨以下）	山钢集团、中信特钢等	区域市场细分主导者，部分民营企业

注：产量数据来源于世界钢铁协会 2025 年统计及中国钢铁工业协会数据

2、战略侧重维度

从产品战略维度，国内主流钢铁企业可分为两类：一类系综合型钢企，品种覆盖长材、板带材、管材等多个大类，以规模优势和全品类配套能力参与竞争；另一类系专长型钢企，聚焦特钢、不锈钢或板材细分领域，以技术壁垒和细分市场占有率参与竞争。国内主要钢铁企业及其优势品种与市场定位如下表所示：

钢铁企业	核心钢材品类	优势品种与市场地位
宝钢股份 600019.SH	板材为主，涵盖热轧、冷轧、中厚板、电工钢、钢管、长材	汽车板全球最大供应商，冷轧汽车板、硅钢（取向+无取向）全球领先；新能源车用钢份额国内第一；新一轮规划培育精品长材、高端厚板为战略产品
鞍钢股份 000898.SZ	板材+重轨+特钢，产品系列完整：热轧卷板、中厚板、冷轧板、镀锌板、重轨、无缝钢管、型材、线材	国内最大钢轨生产企业；造船及海洋钢、汽车板、家电板、集装箱板行业领先；军工钢、低温压力容器钢、钒钛管线钢具特色；中厚板造船和铁路车辆用钢销量增长突出
河钢股份 000709.SZ	精品板材 + 精品建材 + 精品特钢 + 特色钒钛；具备 1700 万吨建材、1800 万吨热轧薄板、800 万吨中厚板、700 万吨冷轧及涂镀能力	产品覆盖除无缝钢管外几乎所有品种；精品板材和含钒优特钢为国家重要基地；唐钢、邯钢为板材基地，石钢以汽车专用钢为主；高强螺纹钢筋、宽厚板、管线钢有品牌优势
首钢股份 000959.SZ	热轧商品卷、冷轧商品卷、电工钢、中厚板、长材五大系列	电工钢优势突出，取向硅钢用于特高压变压器和高效电机；镀锌汽车板、新能源汽车用无取向电工钢产量增长快；汽车板国内市占率居前；2026 年将中厚板列为第四大战略产品
华菱钢铁 000932.SZ	宽厚板、热冷轧薄板、线棒材、无缝钢管四大系列近万个规格	品种钢占比已达 68.5%（2016 年仅 32%）；宽厚板在造船、海洋、工程机械、压力容器领域领先；衡钢无缝钢管在高端耐蚀、海底管线钢有突破；汽车、能源、造船、电工钢多点布局
南钢股份 600282.SH	专用板材+特钢长材（行业分类已调整为“特钢”）	全球规模效益领先的中厚板生产基地；船板领先，专用板材增长，螺纹钢主动压降；聚焦高强度、高韧性、耐候、耐磨等先进钢铁材料
包钢股份 600010.SH	“板、管、轨、线”四条精品线；稀土钢为独有特色	自有白云鄂博铁矿+稀土资源，“优质精品钢+系列稀土钢”战略；重轨、风电板、管线钢、取向硅钢、汽车钢为增长品种；稀土钢产量突破 150 万吨；钢铁主业盈利承压，稀土业务提供利润缓冲
马钢股份 600808.SH	特钢、轮轴、长材、板材四大系列	轮轴为独特优势板块（火车轮、车轴），产能约 30 万吨；板材产能 881 万吨、长材 1051 万吨；汽车板、家电板、重型 H 型钢、高速车轮等高端产品；长材与板材收入贡献约 41%/44%
山东钢铁 600022.SH	厚板、冷热轧、型钢、特钢、螺纹钢五大系列	钢城基地“突出型钢、做优特钢、提升厚板、优化螺纹”，型钢、特钢为战略产品；日照基地突出厚板；板材毛利率在分品种中最高，但整体仍受普材拖累

钢铁企业	核心钢材品类	优势品种与市场地位
本钢板材 000761.SZ	热轧卷板、冷轧板、涂镀板、特钢；品种涵盖汽车板、家电板、管线钢、集装箱板、高强钢、船板钢、齿轮钢、轴承钢等	汽车板为核心战略产品，具备最宽幅、最高强度汽车用冷轧板和镀锌板生产能力及整车供货能力，代表鞍钢集团汽车板最高水平；家电板、管线钢、集装箱板为传统主导产品；目标 2030 年高端产品占比达 63%，冷轧占比提升至 50%，持续压缩低附加值产品
安阳钢铁 600569.SH	中厚板、棒材、高速线材、冷轧、热连轧；培育锅炉容器板、桥梁板、高强钢、汽车钢、管线钢、硅钢、核电用钢、高锰耐磨钢等高端系列	千万吨级钢铁联合企业，河南省精品板材与优质建材基地；坚定不移推进特钢转型，聚焦高锰钢、硅钢、水电用钢、风塔板、高强汽车及帘线钢；目标在煤矿液压支架高强钢、商用车及工程机械用钢、锅炉压力容器钢、电工钢、镀锌家电用钢中打造 3 个热轧、2 个冷轧行业前五拳头产品
三钢闽光 002110.SZ	建筑用材、金属制品用材、中厚板材、优质圆钢、H 型钢、煤化工产品六大类；具备年产约 1,200 万吨钢材能力	福建省核心钢铁联合企业，产品以建筑用材为基础，工业材占比已达 56.25%（2025 年）并持续提升；优特钢转型方向明确，中厚板、优质圆钢、H 型钢构成品种多元支撑
柳钢股份 601003.SH	本部以棒线材、中厚板为主	本部具备棒线材、中厚板生产能力，宽厚板、热轧板带、冷轧钢带、镀锌钢带等高端板材产能主要位于标的公司广西钢铁防城港基地，上市公司与标的公司形成错位互补布局
广西钢铁 -	宽厚板、热轧板带、冷轧钢带、镀锌钢带、棒线材	华南沿海千万吨级临港钢铁基地；3,800mm 宽厚板产线为广西首条同类产线，获全球十国船级社认证；制造业用钢收入占比 73.25%，显著高于全国约 51%的平均水平；汽车用钢进入上汽通用五菱等主机厂供应链、家电用钢进入美的等龙头企业供应链、宽厚板深度服务国内主流船厂；依托自有深水港深度辐射华南、华东市场并面向东盟出口

综上，柳钢集团系广西壮族自治区直属大型国有企业、华南地区特大型钢铁联合企业。柳钢股份本部深耕华南市场多年，具备棒线材、中厚板生产能力，区域市场基础与销售网络成熟；标的公司广西钢铁系集团规模最大的现代化生产基地，依托深水港及行业先进的冶炼轧制装备，重点布局宽厚板、热轧板带、冷轧钢带、镀锌钢带等高端板材品类，制造业用钢收入占比达 73.25%。

两者在广西区内形成错位布局、共同构成区域主导力量，在华南区域具有领先优势。

（七）上市公司与标的公司的行业定位及本次重组的重要性

1、产品定位

上市公司与标的公司错位互补，标的公司以制造业用钢为主导方向且持续升级。 柳钢股份本部生产棒线材、中厚板两大品类；标的公司生产宽厚板、热轧板带、冷轧钢带、镀锌钢带、棒线材五大品类及钢坯、能化副产品，两者构成完整产品矩阵、错位互补，不涉及管材、型钢、电工钢、特钢（不锈钢）等品种。报告期内，标的公司制造业用钢收入占主营业务收入的比重由2024年的61.04%提升至2026年1-9月的73.25%，显著高于全国约51%的平均水平，建筑用棒线材收入占比已降至约17.92%；其宽厚板（船舶及海洋、风电、工程机械）、冷轧钢带及镀锌钢带（汽车、家电）等核心品类，均对应下游需求景气度持续占优、壁垒最高的制造业用钢方向。标的公司已明确冷轧产线升级（实现高品质汽车用钢规模化供给）与3,800mm宽厚板产线升级（突破超厚板调质技术、布局风电海洋用钢等高附加值品种）两大方向，产品结构持续向高附加值领域纵深推进。

2、区域定位

华南、华东均为钢材净流入区域，2023年广东省粗钢净流入3,460万吨、浙江省5,540万吨、上海市1,982万吨，区域内汽车、家电、船舶与海洋工程等先进制造业集群对宽厚板、高端冷轧钢带、镀锌钢带等品种存在结构性供给缺口。标的公司系华南地区为数不多拥有深水良港的千万吨级钢铁基地，通过海运直发切入华东市场、面向东盟出口。

3、资产稀缺性

在严禁新增产能、1.5:1减量置换的政策约束下，叠加华南沿海深水港址稀缺、岸线审批管控趋严，区域内短期内难以落地同等体量、同等配套条件的新增钢铁产能；标的公司系工信部《钢铁行业规范条件（2025年版）》首批规范企业、已完成全流程超低排放改造，防城港与曹妃甸、湛江、日照并列为国

内千万吨级临海基地的核心承载地，标的公司的深水港“前港后厂”格局系内陆钢企不可复制的结构性优势。

综上，标的公司在产品结构、区位条件与资产稀缺性三个维度均处于行业有利位置。本次交易系上市公司在符合国内产业政策的背景下，补齐高端板材短板、顺应钢材需求结构向制造业迁移趋势的必要举措，系上市公司推进产品高端化战略、提升整体质量与抗周期能力的市场化安排。

一、结合上市公司和标的公司经营业绩、产品结构、核心技术等，说明标的公司在上市公司业务体系内的定位和重要性

标的公司是上市公司业务体系内的核心运营载体与主要业绩贡献主体，具有不可替代的战略地位。业绩维度，报告期内标的公司营业收入占上市公司合并口径比例持续提升，**报告期内分别为 46.85%、55.10%以及 59.65%**；2025 年上市公司实现扭亏为盈，标的公司净利润贡献占比达 95.89%，是上市公司整体经营业绩的核心支撑。**2026 年 1-9 月，标的公司净利润贡献占比为 120.45%**。产品结构层面，标的公司与上市公司本部产能形成错位互补，拥有本部未布局的宽厚板、热轧板带、冷轧钢带及镀锌钢带等高附加值板材品类，是上市公司推进产品高端化战略、完善全品类产品矩阵的核心载体，相关高端产线具备行业领先的生产能力与权威认证资质。技术层面，标的公司补齐了上市公司在高端板带材领域的技术短板，配置了行业先进的冶炼与轧制装备；同时在低碳冶金、智慧制造领域形成多项成熟技术成果，可为上市公司整体降本增效及绿色智能化转型升级提供有力支撑。本次交易是上市公司巩固优质资产布局、打通全链条协同的战略性举措。

（一）经营业绩方面

报告期内，上市公司及标的公司经营业绩情况如下：

单位：亿元

财务指标	2026 年 1-9 月			2025 年度			2024 年度		
	上市公司	标的公司	标的公司占比	上市公司	标的公司	标的公司占比	上市公司	标的公司	标的公司占比
营业收入	**494.30**	**294.84**	**59.65%**	688.91	379.58	55.10%	701.32	328.53	46.85%
净利润	**0.84**	**1.02**	**120.45%**	13.93	13.35	95.89%	-6.03	-3.14	52.93%

注：计算占比时未考虑合并抵消的影响

报告期内，广西钢铁对上市公司营业收入的贡献分别为 46.85%、55.10%**以及 59.65%**，是上市公司收入的重要来源，其业务规模变动直接影响上市公司整体营收体量。净利润方面，标的公司占上市公司净利润的比例分别为 52.93%、95.89%**以及 120.45%**。2024 年，标的公司及上市公司均处于亏损状态，标的公司是当期亏损的重要构成部分；2025 年**及 2026 年 1-9 月，**上市公司实现盈利，标的公司净利润占合并净利润的 95.89%**及 120.45%**，2025 年上市公司绝大部分盈利由标的公司贡献；**2026 年 1-9 月上市公司合并口径全部净利润均来自于标的公司。**

综上所述，标的公司的经营状况直接决定上市公司的营收规模与盈利情况，对上市公司业绩表现影响较大，在体系内具备较高的重要性。

（二）产品结构方面

从产品结构维度来看，广西钢铁是上市公司完善产品矩阵、落地高端化战略的核心载体，与上市公司形成显著互补。

上市公司及标的公司产品结构如下：

产品	柳钢股份本部	广西钢铁
棒线材	√	√
中厚板	√	√
宽厚板	无该产品	√
冷轧钢带	无该产品	√
热轧板带	无该产品	√
镀锌钢带	无该产品	√

柳钢股份本部仅具备棒线材、中厚板生产能力，而宽厚板、热轧板带、冷轧钢带、镀锌钢带四大高附加值板材品类均由广西钢铁独有生产。报告期内，上述四大品类合计实现营业收入 172.43 亿元、226.99 亿元**及 182.46 亿元**，占上市公司合并口径收入的比例分别为 24.59%、32.95%**以及 36.91%**，贡献持续攀升。

在高端产品布局层面，广西钢铁的 3800mm 宽厚板生产线为广西首条同类产线，可轧制最厚 400mm 坯料，已获全球主流船级社全覆盖认证；冷轧钢带及镀锌钢带产品具备薄规格、宽幅、高强度特性，抗拉强度最高达 1500MPa，冷轧低

碳钢带在华南市场具备品牌优势。上述高端产能均为上市公司本部所不具备，广西钢铁在上市公司产品体系中具有不可替代性。

（三）核心技术方面

1、标的公司补齐上市公司产品技术链条短板，完善上市公司产品与技术布局

柳钢股份本部仅有中厚板、棒线材生产线，对于宽厚板、冷轧钢带、镀锌钢带、热轧板带等产品的核心技术布局较为薄弱；标的公司具备宽厚板、热轧板带、冷轧钢带及镀锌钢带的全流程生产能力，并围绕高端板带材形成多项成熟核心技术成果，如冷轧低合金与低碳汽车用钢（冷轧钢带细分品类）技术、先进高强钢轧制工艺、双流宽厚板连铸机在线热调宽技术、基于炉内预氧化的高强钢表面质量控制技术等。

同时，标的公司在高炉炼铁、转炉炼钢环节的核心技术，如高炉高比例块矿低碳高效冶炼技术、高炉智慧炼铁技术以及转炉智能炼钢技术等，能够助力上市公司降低生产成本、提高冶炼效率，增强上市公司核心竞争力。

综上所述，上述技术可弥补上市公司板带材高端品种的技术短板，完善产品谱系，提升产品附加值与市场竞争力，同时避免上市公司重复研发投入，加速高端品种市场切入进程。

2、标的公司拥有先进冶炼生产装备，夯实上市公司高端产能装备基础

上市公司本部核心生产设备建成投用时间较早，装备升级与效能提升存在空间。标的公司产线整体建成周期较晚，配置了行业先进的钢铁冶炼、轧制装备。炼铁系统配备大型高炉及配套烧结、焦化设施，采用富氧喷煤、高风温等先进冶炼工艺；炼钢系统配置大型转炉及 LF/RH 炉外精炼装置，具备洁净钢、品种钢稳定冶炼能力；轧钢系统配备 3800mm 宽厚板轧机、热连轧机组、冷连轧机组等装备，可实现宽厚板、热轧宽带钢等高端产品规模化制造。标的公司相关先进产能可直接与上市公司现有产线形成错位互补，提高上市公司竞争力。

3、标的公司具备智能化绿色化技术能力，助力上市公司智能、低碳转型升级

当前，上市公司持续推进生产环节的智能化升级与绿色化改造。标的公司持续加大研发投入与装备升级，在低碳冶金、智慧制造领域形成多项应用成果，率先大规模应用干法除尘等环保工艺，掌握加压改进型焦炉煤气 AS 脱硫、烧结环冷低温余热高效回收等多项成熟技术，可直接应用于上市公司产线升级，助力上市公司提升生产效率、降低能耗与排放水平。

标的公司重要核心技术如下：

序号	技术名称	技术描述
1	高炉高比例块矿低碳高效冶炼技术	通过对高比例块矿布料规律以及对综合料软熔滴落性能影响规律的研究，结合混料技术应用和高炉操作的优化，实现30%及以上比例的天然块矿直接入炉，大幅降低生产成本及能耗。
2	高炉智慧炼铁技术	1.实现自动对罐，转运铁水罐并在线跟踪铁水罐状态；2.通过深度融合大数据挖掘、人工智能算法，构建高炉 AI 智能交接班管控模型；3.系统自动预警炉温走势偏差，动态输出标准化操作指导方案，全面规范现场操作行为，长效保障铁水产量、质量双稳定，达成降本增效目标。
3	转炉智能炼钢技术	融合在线感知、冶金机理模型、工业大数据、人工智能、自动化执行系统，构建感知→决策→执行→反馈→自学习闭环，实现标准化冶炼，稳定钢水质量，降低能耗、料耗，缩短冶炼周期，提高生产效率。
4	冷轧低合金和低碳汽车用钢制备技术	通过 RH 真空深脱碳及多元强化工艺，开发多牌号冷轧低合金与超低碳汽车用钢，实现稳定批量生产，提升汽车用钢产品附加值与品牌影响力。
5	热轧先进高强钢轧制工艺技术	形成覆盖成分设计、温度形变控制、冷却制度与板形管控的全套工艺方案，实现屈服强度 420MPa 以上热轧高强钢的批量稳定生产。
6	基于炉内预氧化的高强钢表面质量控制技术	利用预氧化-还原机理控制高强钢表面合金元素析出，解决镀锌漏镀、表面缺陷等问题，可开发低成本镀锌双相钢，提升产品表面质量与市场竞争力。
7	双流宽厚板连铸机在线热调宽技术	铸机可生产厚度 300-400mm、宽度 1600~2600mm 铸坯，匹配宽厚板多品种小订单，在线热调宽工艺实现两流独立调宽，将生产组织的灵活性最大化，减少开浇/收尾废坯降低成本损失，同时降低能耗、物耗，实现节能减排。

序号	技术名称	技术描述
8	加压改进型焦炉煤气 AS 脱硫技术	国内首套加压型 AS 脱硫工艺，可降低焦炉煤气硫含量，缓解设备管道腐蚀，解决传统脱硫废渣废液处置难题，同时提升硫磺、浓氨水等副产品品质。
9	烧结环冷低温余热高效回收利用技术	将环冷低温烟气回用于烧结矿热风烧结，提升烧结过程热利用率，降低燃料配比，提高烧结矿产质量，减少烟气粉尘排放，实现节能降耗与超低排放。

综上所述，标的公司是上市公司业务体系中的核心运营载体和主要业绩贡献来源，在资产规模、收入规模、产品结构、核心技术等方面均具有不可替代的战略地位。

二、当前行业内关于产能调控的政策和具体执行措施，标的公司当前产能建设和实际生产情况是否符合相关法律法规、政策及监管要求，如否，说明具体情形、发生原因、产生的后果及潜在风险

标的公司产能建设已取得国家发改委核准批复，各产线均已通过环评、能评、安全评价等必要审批程序，不存在违规新增产能的情形。实际运营中，标的公司各条产线正常运转，环保、能耗、质量和安全等各项指标均符合国家强制性标准，已分别取得当地生态环境局、工业和信息化局、应急管理局出具的无违规证明。政策层面，现行钢铁产能调控体系以“严禁新增、淘汰落后、产量调控”为核心导向，标的公司在建设审批和实际运营两个维度均符合相关政策要求。

（一）当前行业内关于产能调控的政策和具体执行措施

1、产能调控的政策

钢铁行业当前的产能调控政策体系由四个层级构成。第一层为核准/备案管理：根据《政府核准的投资项目目录（2016 年本）》，钢铁项目须经国家核准，不得以任何名义新增备案产能。第二层为产能置换管理：根据《钢铁行业产能置换实施办法》（2021 年版及 2026 年修订版），新建和改扩建炼铁、炼钢项目须制定产能置换方案，置换比例从 2021 年的不低于 1.25:1 收紧至 2026 年的不低于 1.5:1。第三层为多维度标准退出：根据《国务院关于钢铁行业化解过剩产能实现脱困发展的意见》（国发〔2016〕6 号）确立的框架，对达不到环保排放标准、能耗限额、质量强制标准和安全生产三级标准的钢铁产能，依据《中华人民共和

国环境保护法》《中华人民共和国节约能源法》《中华人民共和国产品质量法》《中华人民共和国安全生产法》等单行法律法规，依法限期整改或关停退出。第四层为产量调控：根据《钢铁行业稳增长工作方案（2025—2026 年）》和年度粗钢产量调控部署，严禁新增产能、实施产量压减，符合条件的规范企业列入工信部公告名单。

具体政策文件如下：

时间	法律法规及政策	主要内容
2016 年	《政府核准的投资项目目录（2016 年本）》	钢铁项目须由国家核准，各地方、各部门不得以其他任何名义、任何方式备案新增产能项目。
2016 年	《国务院关于钢铁行业化解过剩产能实现脱困发展的意见》（国发〔2016〕6 号）	开启钢铁行业供给侧结构性改革，明确 2016 至 2020 年压减粗钢产能 1.5 亿吨、全面取缔“地条钢”；严禁各地以任何名义新增钢铁冶炼产能，新建、改扩建项目必须执行产能置换，环保、能耗、质量、安全不达标产能依法退出，配套专项奖补资金推动低效产能出清。
2021 年	《钢铁行业产能置换实施办法》（2021 年修订）（已于 2026 年失效）	大气污染防治重点区域扩为京津冀、长三角、珠三角、汾渭平原等地区以及其他“2+26”大气通道城市。上述地区严禁增加钢铁产能总量。未完成钢铁产能总量控制目标的省（区、市），不得接受其他地区出让的钢铁产能。长江经济带地区禁止在合规园区外新建、扩建钢铁冶炼项目。大气污染防治重点区域置换比例不低于 1.5:1，其他地区置换比例不低于 1.25:1。对完成实质性兼并重组（实现实际控股且完成法人或法人隶属关系、股权关系、章程等工商变更）后取得的合规产能用于项目建设时，大气污染防治重点区域的置换比例可以不低于 1.25:1，其他地区的置换可以不低于 1.1:1。
2025 年	《钢铁行业稳增长工作方案（2025—2026 年）》	2025—2026 年，钢铁行业增加值年均增长 4%左右。严禁新增产能和实施产量压减控总量，修订发布钢铁行业产能置换实施办法，加大产能减量置换力度，对发展电炉钢、氢冶金等低碳炼铁工艺和兼并重组、高端特殊钢等符合产业发展方向的项目给予差别化减量置换比例支持。落实《工业重点行业领域设备更新和技术改造指南》，加快高炉、转炉、电炉、捣固焦炉、顶装焦炉、烧结机等限制类装备升级及一代炉龄服役到期的老旧设备更新，推进主体设备大型化改造。推广先进电炉、特种冶炼等高端装备应用。
2026 年	《钢铁行业产能置换实施办法》（2026 年修订）（工信部原〔2026〕97 号）	各省（区、市）炼铁、炼钢产能置换比例均不低于 1.5：1。对 2021 年 6 月 1 日之后兼并重组新取得的合规产能用于项目建设的，各省（区、市）炼铁、炼钢产能置换比例均不低于 1.25：1。

2、具体执行措施

（1）严禁新增产能。各地方、各部门不得以任何名义、任何方式备案新增产能的钢铁项目，相关部门和机构不得办理土地供应、能评、环评审批和新增授信支持等相关业务，已享受奖补资金和有关政策支持的退出产能不得用于置换。

（2）多维度标准退出。环保方面，对污染物排放达不到相关排放标准的钢铁产能实施按日连续处罚，情节严重的报经有批准权的人民政府批准责令停业、关闭。能耗方面，对达不到《粗钢生产主要工序单位产品能源消耗限额》等强制性标准要求的，应在 6 个月内整改，确需延期的可申请不超过 3 个月的延期，逾期未整改或未达到整改要求的依法关停退出。质量方面，对钢材产品质量达不到强制性标准要求的，依法查处并责令停产整改，6 个月内未整改或未达到整改要求的依法关停退出。安全方面，对未达到企业安全生产标准化三级、安全条件达不到《炼铁安全规程》《炼钢安全规程》等标准要求的，立即停产整改，6 个月内未整改或整改后仍不合格的依法关停退出。

（3）产能置换违规追责。对违反《钢铁行业产能置换实施办法》规定的产能置换方案，责令限期整改；对置换过程中存在违法违规的，依照有关法律法规严肃处理；对核实工作把关不严、监督落实不到位的省级工业和信息化主管部门，责令限期整改并视情通报。

（二）标的公司当前产能建设和实际生产情况是否符合相关法律法规、政策及监管要求，如否，说明具体情形、发生原因、产生的后果及潜在风险

标的公司产能建设和实际生产情况在建设审批、环保、能耗、质量、安全和产能置换六个维度均符合相关法律法规及政策要求。

1、标的公司产能建设合规

广西钢铁现有炼铁高炉、炼钢转炉设备及对应产能均为国家核准的合规产能，严格按照《国家发展改革委关于广西防城港钢铁基地项目核准的批复》（发改产业〔2012〕1508 号）（以下简称《批复》）及后续产能淘汰方案建设，并已通过工信部《钢铁行业规范条件（2025 年版）》首批认定，列入 2026 年第 7 号公告

公布的首批规范企业名单。广西钢铁生铁及粗钢冶炼设备均按照项目核准文件建设，未违规新增产能，符合上述规定。

根据防城港市工业和信息化局于**2026 年 10 月 8 日**出具的《证明》：“广西钢铁集团有限公司（统一社会信用代码：9145000078213554XP）系冶金行业企业。经核查，自 2023 年 1 月 1 日起至**2026 年 10 月 7 日**，该公司不存在因违反国家钢铁产能管控、能耗管理等我局职权管辖范围内法律法规，被我局实施行政处罚的情形。”

2、标的公司实际生产过程中污染物排放达标，环保管理符合相关法律法规

广西钢铁已取得排污许可证，且严格按照排污许可证规定的限额排放。根据《广西钢铁排污许可证 2024 年度执行报告》《广西钢铁排污许可证 2025 年度执行报告》**《广西钢铁排污许可证 2026 年度第 1 季度执行报告》《广西钢铁排污许可证 2026 年度第 2 季度执行报告》**以及委托第三方出具的环境监测报告，报告期内，柳钢股份及广西钢铁均按钢铁行业污染物排放限值进行排放，不存在因超批复产能生产导致污染物超标排放的情形。

广西钢铁取得《排污许可证》和《环境管理体系认证证书》，具体如下：

主体	证书名称	证书编号	行业	有效期
广西钢铁	排污许可证	91450000782135554XP001R	黑色金属冶炼和压延加工业，炼焦，火力发电，货运港口，其他基础化学原料制造	**2031.7.7**
广西钢铁	环境管理体系认证证书	02225E3031-(2)R5L	焦炭、烧结矿（球团）、生铁、连铸坯、热轧钢材、热轧酸洗板带、冷轧板带、冷轧热镀锌板带产品的生产、销售及支持性活动。	2028.6.18

根据防城港市港口生态环境局于 2026 年**10 月 9 日**出具的《证明》：“经核实，2023 年 1 月 1 日至**2026 年 10 月 7 日**期间广西钢铁集团有限公司未受到我局环境行政处罚。”

综上所述，广西钢铁符合环保相关法律法规及国家标准，不存在污染物排放达不到相关排放标准的情形。

3、标的公司能效指标达到基准水平，符合能耗强制性标准

广西钢铁相关项目建设均已通过节能审查，且不存在超能耗指标耗能的情形。

根据《钢铁行业规范条件（2025 年版）》，规范类企业需满足：“资源综合利用符合国家有关规定。水资源消耗符合国家有关强制标准规定，不存在未经批准擅自取用地下水行为。按要求履行项目节能审查和验收等相关手续，2025 年底前主要生产工序能效指标达到基准水平。”广西钢铁为第一批符合《钢铁行业规范条件（2025 年版）》的“规范企业”，生铁及粗钢冶炼设备按规定进行节能审查及验收，主要生产工序能效指标均已达到基准水平。

报告期内，广西钢铁不存在超能耗指标耗能的情形，具体如下：

单位：千克标准煤/吨

工序	限值	2026 年 1-9 月	2025 年	2024 年
焦化工序	≤150	**104**	96	94
高炉工序	≤435	**361**	360	361
转炉工序	≤-10	**-31**	-30	-30

根据防城港市工业和信息化局于 2026 年 **10 月 8 日**出具的《证明》：“广西钢铁集团有限公司（统一社会信用代码：9145000078213554XP）系冶金行业企业。经核查，自 2023 年 1 月 1 日起至 2026 年 **10 月 7 日**，该公司不存在因违反国家钢铁产能管控、能耗管理等我局职权管辖范围内法律法规，被我局实施行政处罚的情形。”

综上所述，广西钢铁符合能耗指标相关要求。

4、标的公司产品质量符合国家强制标准

报告期内，广西钢铁严格执行产品质量法，标的公司拥有的生产经营许可证如下：

序号	主体单位	证书编号	证书名称	产品名称	发证机关	有效期至
1	广西钢铁	（桂）XK05-001-00001	全国工业产品生产许可证	钢筋混凝土用热轧钢筋	广西壮族自治区市场监督管理局	2030.12.16
2	广西钢铁	（桂）XK05-001-00001	全国工业产品生产许可证	危险化学品无机产品（硫磺、工业硫磺），危险化学品有机产品（芳香烃、粗苯）	广西壮族自治区市场监督管理局	2030.12.16
3	广西钢铁	450600132026000027	危险化学品经营许可证	易制爆化学品：硫磺；其他危险化学品：粗苯、氨溶液[含氨>10%]、煤焦油***	防城港市大数据和行政审批局	2029.06.02

标的公司已取得编号为 02225Q3037-(2)R7L 的质量管理体系认证证书，低合金、结构钢、热轧钢板等三项产品被中国钢铁工业协会评为冶金产品实物质量品牌培育“金杯优质产品”。报告期内不存在因产品质量不达标受到行政处罚或者引发重大诉讼的情形。

5、标的公司安全生产体系健全，未发生重大事故

广西钢铁高度重视安全生产合规管理工作，严格遵守《中华人民共和国安全生产法》等法律法规，全面落实安全生产“三管三必须”核心管理原则。广西钢铁已建立以安全生产委员会为核心的三级安全管理体系，在金属冶炼和危化品生产单位配备注册安全工程师。

根据《钢铁行业规范条件（2025 年版）》要求，“规范类”企业需要落实安全生产主体责任，遵守《冶金企业和有色金属企业安全生产规定》，配套建设安全设施、职业卫生防护设施，具备安全、职业卫生、消防竣工验收等相关手续。报告期内未发生较大及以上生产安全事故，未发生重大及以上网络安全事件、数据安全事件。广西钢铁为第一批符合《钢铁行业规范条件（2025 年版）》的“规范企业”，严格按照《冶金企业和有色金属企业安全生产规定》要求配套建设安全设施、职业卫生防护设施，具备安全、职业卫生、消防竣工验收等相关手续。

根据防城港市应急管理局于2026年5月21日出具的《防城港市应急管理局关于广西钢铁集团有限公司未发生过较大及以上生产安全事故的证明》：“广西钢铁集团有限公司自2023年1月1日至今，在安全生产方面未发生过较大及以上生产安全事故。

根据标的公司于2026年10月21日查询的《专项信用报告》：2022年10月1日至2026年10月1日，广西钢铁集团有限公司在应急管理和安全生产领域不存在违法违规记录信息。

综上所述，广西钢铁不存在未达到安全生产相关标准要求的情形。

6、广西钢铁不存在违规产能置换的情形

《钢铁行业产能置换实施办法》（2026年修订）自2026年4月29日开始实施，报告期内有效的为《钢铁行业产能置换实施办法》（2021年修订）。报告期内，标的公司相关产能建设均按照《批复》及其后续产能淘汰方案进行，不存在违规产能置换情形。

根据防城港市工业和信息化局于2026年**10月8日**出具的《证明》：“广西钢铁集团有限公司（统一社会信用代码：9145000078213554XP）系冶金行业企业。经核查，自2023年1月1日起至2026年**10月7日**，该公司不存在因违反国家钢铁产能管控、能耗管理等我局职权管辖范围内法律法规，被我局实施行政处罚的情形。”

综上所述，广西钢铁不存在违规产能置换的情形。

7、标的公司实际生产运营平稳有序

报告期内，标的公司防城港基地各条产线正常运转。2025年3800mm宽厚板产线完成产能爬坡后稳定量产。各品类产品产销率均维持在99%左右，各品类产品综合产能利用率达到84.50%，生产运营整体平稳高效。生产过程中的污染物排放、能耗水平、产品质量和安全生产各项指标持续达标。

综上，标的公司产能建设取得合规审批、实际生产运营正常、各项法定指标持续达标，并已取得各主管部门出具的无违规证明，产能建设和实际生产情况符合相关法律法规、政策及监管要求。

三、结合标的公司产品结构、核心技术、市场地位等，客观分析标的公司竞争优势和劣势，论证标的公司是否符合国家政策鼓励的现代化钢铁产业体系发展方向，并说明依据

标的公司广西钢铁的竞争优势体现为区位成本优势、产品认证壁垒、先进装备技术和绿色智能合规四个方面。区位端，防城港基地依托自有深水码头实现进口铁矿零中转直供和成品海运直发，原料端进口铁矿直达厂区实现零中转，成品端海运直发华南、华东核心市场，合计年节约物流成本超 16 亿元。产品端，标的公司拥有宽厚板、冷轧钢带及镀锌钢带等上市公司本部不具备的高附加值品类，3800mm 宽厚板获全球主流船级社认证全覆盖，冷轧钢带及镀锌钢带等汽车用钢和家电用钢已进入下游头部企业供应链，产能可跨产线动态调配且全线实现正向盈利，抗周期能力较强。技术装备端，基地装备技术处于行业前列，已完成全流程超低排放改造，建成 5G 智慧炼钢体系，精益运营效率突出，综合竞争优势显著。

标的公司的竞争劣势主要为行业强周期属性、高端产品尚处爬坡阶段、铁矿石对外依存度高、有息负债阶段性偏重，均系新建钢铁基地的阶段性共性特征。

对照《关于促进钢铁工业高质量发展的指导意见》，标的公司在布局结构、技术装备、质量品牌、智能化和绿色低碳等维度均符合国家政策鼓励的现代化钢铁产业体系发展方向，是国家钢铁产业政策支持的沿海先进钢铁基地。

（一）结合标的公司产品结构、核心技术、市场地位等，客观分析标的公司竞争优势和劣势

1、竞争优势

（1）产品及品牌优势

标的公司产品覆盖宽厚板、热轧板带、冷轧钢带、镀锌钢带、棒线材等品类，产品矩阵丰富完整，公司深入推进“4+X”产品提质创效工程，下游横跨汽车、

家电、新能源、船舶与海洋、工程机械、桥梁建筑、工业长材、集装箱、锅炉及压力容器、优碳及合金工具钢等核心领域，能够依托多元品类分散单一市场波动风险。标的公司产品拥有十国船级社工厂认可，获得欧盟、英国、新加坡、中国香港、泰国、马来西亚标准等国际认证，多个产品获评“金杯优质产品”“全国用户满意产品”等荣誉。

标的公司产品结构优势体现在三个层面：主要产品得到下游优质客户认证，具有品牌认可度、五大品类覆盖景气方向不同的下游领域、全部产线实现正向盈利。三者叠加，构成对抗单一行业周期波动的系统性缓冲。

1）核心产品以品质与认证构成竞争优势，价格非唯一竞争因素

标的公司部分拳头品种，例如宽厚板、冷轧钢带/镀锌钢带（汽车及家电用钢）等以性能、产品质量定价，在对应细分领域积累了良好的品牌口碑与市场认可度。客户选择供应商的核心标准是产品品质、认证资质和交付稳定性，而非单一的价格因素。标的公司宽厚板获十国船级社及欧盟 CE、英国 UKCA 等多国认证，深度服务福船等国内主流船厂；汽车用钢（主要为冷轧钢带）已进入上汽通用五菱等主机厂一级供应商体系；家电用钢（主要为冷轧钢带及镀锌钢带）产品已进入美的等龙头家电企业供应链；集装箱板与中远海、中集等头部制造商保持稳定合作。这部分产品的毛利率取决于客户对产品性能和交付可靠性的认可。

普通钢材（以棒线材为代表）面向充分竞争的建筑市场，定价跟随公开市场行情，毛利率受公开市场行情直接驱动。两类产品分布在两种定价机制之间，景气方向通常不重叠。

2）品类宽度赋予抗周期的结构性缓冲

标的公司轧钢产能大于炼钢产能，炼钢资源可以在不同轧线之间动态调配。2025 年的实际经营数据显示，热轧板带外销量主动缩减 34.62%的同时，宽厚板产量从 8 万吨提升至 211 万吨，冷轧钢带产量增长 31%。这意味着当集装箱用钢需求收缩时，标的公司可将热轧基料优先供给冷轧钢带深加工产线、将板坯优先保障宽厚板轧制。**2026 年 1-9 月，宽厚板产量为 161.69 万吨，同比增长 6.75%；冷轧钢带产量为 218.57 万吨，同比增长 4.93%。棒线材产量为 224.51 万吨，同**

比下降 14.73%。标的公司可实现钢坯产能在方坯（用于生产棒线材）及板坯（用于生产宽厚板、热轧板带、冷轧钢带等）之间的调节，通过品类间的盈利对冲化解单一行业的周期风险。

3）产品组合不存在结构性拖累

2025 年度**及 2026 年 1-9 月**，标的公司主要产品毛利率均为正，所有品类均实现正向经济贡献，不存在需要用高毛利品类长期补贴低毛利品类的结构性依赖。标的公司各品类均有独立的盈利能力和下游需求基础，即使个别品类在行业低谷期出现短期承压，其余品类的正向贡献仍可维持整体盈利。

（2）技术装备优势

广西钢铁防城港基地装备水平处于行业前列。3 座大型高炉采用先进的冷却壁技术和热风炉技术，运行稳定高效；4 座转炉配备全自动炼钢系统；3800mm 宽厚板产线填补了广西区域空白，工艺装备水平达到国内先进水平。广西钢铁高炉运行指标优良，自动化水平领先柳州基地，在同等规模高炉中具有技术优势。

核心技术方面，广西钢铁部分核心技术处于业内领先水平，具体如下：

序号	技术名称	技术描述
1	高炉高比例块矿低碳高效冶炼技术	通过对高比例块矿布料规律以及对综合料软熔滴落性能影响规律的研究，结合混料技术应用和高炉操作的优化，实现30%及以上比例的天然块矿直接入炉，大幅降低生产成本及能耗。
2	高炉智慧炼铁技术	1.实现自动对罐，转运铁水罐并在线跟踪铁水罐状态；2.通过深度融合大数据挖掘、人工智能算法，构建高炉 AI 智能交接班管控模型；3.系统自动预警炉温走势偏差，动态输出标准化操作指导方案，全面规范现场操作行为，长效保障铁水产量、质量双稳定，达成降本增效目标。
3	转炉智能炼钢技术	融合在线感知、冶金机理模型、工业大数据、人工智能、自动化执行系统，构建感知→决策→执行→反馈→自学习闭环，实现标准化冶炼，稳定钢水质量，降低能耗、料耗，缩短冶炼周期，提高生产效率。
4	冷轧低合金和低碳汽车用钢制备技术	通过 RH 真空深脱碳及多元强化工艺，开发多牌号冷轧低合金与超低碳汽车用钢，实现稳定批量生产，提升汽车用钢产品附加值与品牌影响力。

序号	技术名称	技术描述
5	热轧先进高强钢轧制工艺技术	形成覆盖成分设计、温度形变控制、冷却制度与板形管控的全套工艺方案，实现屈服强度 420MPa 以上热轧高强钢的批量稳定生产。
6	基于炉内预氧化的高强钢表面质量控制技术	利用预氧化-还原机理控制高强钢表面合金元素析出，解决镀锌漏镀、表面缺陷等问题，可开发低成本镀锌双相钢，提升产品表面质量与市场竞争力。
7	双流宽厚板连铸机在线热调宽技术	铸机可生产厚度 300-400mm、宽度 1600~2600mm 铸坯，匹配宽厚板多品种小订单，在线热调宽工艺实现两流独立调宽，将生产组织的灵活性最大化，减少开浇/收尾废坯降低成本损失，同时降低能耗、物耗，实现节能减排。
8	加压改进型焦炉煤气 AS 脱硫技术	国内首套加压型 AS 脱硫工艺，可降低焦炉煤气硫含量，缓解设备管道腐蚀，解决传统脱硫废渣废液处置难题，同时提升硫磺、浓氨水等副产品品质。
9	烧结环冷低温余热高效回收利用技术	将环冷低温烟气回用于烧结矿热风烧结，提升烧结过程热利用率，降低燃料配比，提高烧结矿产质量，减少烟气粉尘排放，实现节能降耗与超低排放。

（3）区位条件及成本优势

广西钢铁防城港基地地处北部湾畔，是中国华南地区为数不多的拥有深水良港的千万吨级钢铁基地，基地拥有 14 个码头泊位，设计年吞吐量超 4,000 万吨，可停靠 20 万吨级超大型船舶。区位优势主要体现在以下几个方面：

1）港口物流优势

广西钢铁防城港钢铁基地在原材料采购与产品销售两端均具备突出的港口物流成本优势。

①原料端：进口铁矿直达厂区，年节约物流成本约 13.70 亿元

产自澳大利亚、巴西等国的进口铁矿石可经远洋运输直达厂区专用码头，实现原料“零中转”直供料场。与内陆钢铁企业相比，每吨铁矿石运输成本可降低 50-100 元；按年进口数千万吨的规模测算，年可节约铁矿石物流成本数亿元。

柳钢股份本部（柳州）距防城港约 360 公里，进口铁矿石需经港口卸船后通过铁路转运至厂区，多出港口至厂区的全部物流环节。具体成本差异如下：

测算项目	数值	备注
广西钢铁 2025 年铁矿石消耗量	1,521.91 万吨	标的公司实际经营数

测算项目	数值	备注
柳州本部较防城港基地额外运输距离	360 公里	防城港至柳州铁路距离
单位铁矿石物流成本差异	90 元/吨	港口至柳州厂区物流成本
铁矿石年物流成本节约总额	约 13.70 亿元	-
占 2025 年主营业务成本比例	4.11%	-
对毛利率的贡献	约 3.8 个百分点	-

②成品端：海运直发省外核心市场，年节约运费约 3.17 亿元

通过“港厂直通”模式，成品钢材可直接由厂区转运至码头装船外发，免除厂区至港口的短途倒运、中转仓储等中间环节，既压缩了成品外运的物流成本，也提升了对沿海、沿江目标市场的交付效率。

以 2025 年度为例，标的公司除广西本地市场外，省外销量规模靠前的区域依次为广东省、浙江省、海南省及上海市。从发运路径来看，柳州厂区发运需经铁水联运中转至港口再转运，防城港基地则可通过海运直发。两种模式运费对比如下：

单位：万元、万吨

销售区域（终点）	销量（万吨）A	运费（元/吨）			运费节约金额 E=A*D
		起点：柳州 B	起点：防城港 C	价差 D=B-C	
广东省	484.74	92	58.5	33.5	16,238.92
海南省	66.74	135.63	47.5	88.13	5,881.53
浙江省	67.61	169.13	81	88.13	5,958.38
上海市	40.74	170.13	82	88.13	3,590.59
合计	**659.83**	-	-	-	**31,669.43**

注：运费数据来源于物流公司报价单，其中广东省使用各基地至广州码头运费测算；海南省使用各基地至海口码头运费测算；浙江省因无杭州市码头报价，故使用各基地至宁波市码头测算

广东作为省外第一大销售市场，运费节约达 1.62 亿元；海南、浙江、上海三地单吨运费价差均超 88 元，为单位物流成本优势最显著的区域。

综上所述，防城港基地凭借港厂一体的临港布局，在原料采购与成品销售两端均具备显著物流成本优势。原料端进口铁矿石直达厂区零中转，相较柳州本部年节约铁矿石物流成本约 13.70 亿元，对毛利率贡献约 3.8 个百分点；成品端海

运直发省外核心市场，相较铁水联运模式年节约成品外运运费约 3.17 亿元，对毛利率贡献约 0.8 个百分点，合计节省成本超 16 亿元，对于毛利率的影响超过 4 个百分点。这一成本优势系沿海深水码头赋予的结构性红利，不受行业周期波动影响。

2）市场辐射优势

防城港基地位于北部湾核心区位，叠加西部陆海新通道、平陆运河等战略通道红利，在内销、外销两大市场均形成市场辐射优势。

①境内市场：立足华南，辐射华东市场

A、华南地区

广东为核心目标市场。广东省粗钢消费规模持续稳居全国前列，2023 年为全国第二大粗钢消费省份，净流入量达 3,460 万吨，宽厚板、高端冷轧钢带等品类对外依存度较高。广西钢铁广东市场销售收入占比从 2024 年的 40.46%提升至 2025 年的 43.52%，**2026 年 1-9 月广东市场销售收入占比为 38.43%，**广东已跃升为第一大销售收入省份。

B、广西地区

核心产能基地，平陆运河打开增量空间。广西是粗钢净流出省份，2023 年净流出规模全国第五，标的公司防城港基地在满足本地需求的同时具备充足的外供能力。平陆运河建成通航后，将打通西江内河航运与北部湾海运的直达通道：一方面大幅降低产品向云贵川等内陆市场的中转运输成本，另一方面配套航运体系将催生大量 5,000 吨级船舶的新增需求，直接拉动船用宽厚板的区域需求。报告期内广西市场收入占比分别为 36.40%、27.68%**以及 29.48%**。

C、华东地区

高端钢材结构性缺口提供切入机会。江浙沪地区是国内钢铁消费与高端用钢需求最集中的区域。浙江省持续保持全国粗钢净流入规模首位，2023 年达 5,540 万吨，上海市净流入量达 1,982 万吨，且区域内汽车、家电、船舶与海洋工程等先进制造业集群对宽厚板、高端冷轧钢带、镀锌钢带等品种存在结构性供给缺口。

标的公司依托北部湾海运通道，江浙沪市场收入占比保持在**10%-15%**左右，高附加值产品通过海运切入华东市场的空间充裕。

②境外市场：面向东盟，战略价值明显

外销方面，广西钢铁地处中国—东盟自由贸易区前沿，依托自有深水港资源形成突出的航运时效与物流成本优势，出口产品深度覆盖 RCEP 及东盟核心市场，兼具市场竞争力与区域战略布局价值。报告期各期，标的公司出口收入占比分别为 3.94%、6.25%**及 7.89%**；2025 年境外收入同比增长 83.86%，**2026 年 1-9 月境外收入同比增长 25.24%，**收入占比增长态势显著，境外市场具备较大的拓展空间与增长潜力。

（4）绿色化及智能化优势

绿色化方面，广西钢铁已完成全流程超低排放改造，固废循环利用率达 80%以上、综合利用率达 100%，工业水循环率 98.7%，累计绿色化投资超 45 亿元。目前已完成极致能效标杆示范现场核查，在钢铁行业产能总量受控、环保标准持续加严的背景下，已完成超低排放改造的企业将不受差异化限产政策约束，形成合规护城河。

智能化方面，建成了广西首个 5G 智慧钢铁项目，基于 5G+AI 技术构建全流程智慧炼钢系统，关键设备国产化率达 100%。AI 炼钢实现“一键炼钢”和自动出钢，每炉钢冶炼周期约缩短 1 分钟。AI 视觉技术广泛应用于废钢判级、钢水成分实时分析和转炉智能控制等场景。防城海关利用 5G、AI 和物联网技术实施“智慧商检”，通关时间压缩 66.46%，港口装卸效率提升超 20%，单次船舶租金可节约 30 万元。

成本管理方面，依托深水港“前港后厂”模式结合精益管理，通过 BI 驾驶舱实现数据融合，废钢自动抽检系统采用 AI 视觉识别技术实现在线校正等信息化，提升管理效率。标的公司管理人员仅约 500 人即可支撑千万吨级基地运营，人均产钢效率行业领先。

2、竞争劣势

（1）受行业周期性波动影响较大

钢铁行业属于强周期行业，行业景气度受宏观经济走势、下游景气程度及需求影响较大。若行业进入下行周期，钢材市场需求走弱、产品价格回落，将直接对标的公司的营收与盈利水平形成冲击，经营业绩存在波动风险。

（2）高端产品市场开拓仍处于爬坡阶段

尽管标的公司已具备高端板材生产能力，但高端下游客户的供应商认证周期较长、品牌准入门槛较高。同时，标的公司正着力于研发高端汽车用钢（主要对应冷轧钢带及镀锌钢带）、特种船板（主要为宽厚板）等高附加值产品，高端产品研发及市场拓展仍需持续投入资源。

（3）原材料对外依存度较高

标的公司生产所需的核心原料铁矿石主要依赖进口，原料价格受国际矿价、海运费波动影响较大，成本端的波动难以完全通过产品价格调整向下游传导，会对盈利稳定性造成影响。

（4）阶段性财务负担较重

标的公司核心产线多为新建项目，前期固定资产投资规模较大，相应形成的有息负债规模较高，财务费用对利润形成一定侵蚀。随着宽厚板等核心产线逐步完成产能爬坡、盈利能力持续改善，经营现金流不断向好，后续财务负担有望逐步缓解。

（二）论证标的公司是否符合国家政策鼓励的现代化钢铁产业体系发展方向，并说明依据

《关于促进钢铁工业高质量发展的指导意见》（工信部联原〔2022〕6 号）指出，“力争到 2025 年，钢铁工业基本形成布局结构合理、资源供应稳定、技术装备先进、质量品牌突出、智能化水平高、全球竞争力强、绿色低碳可持续的高质量发展格局。”标的公司符合上述发展方向情况如下：

发展方向	具体目标	标的公司符合情况
布局结构合理	产业集聚化发展水平明显提升，钢铁产业集中度大幅提高。工艺结构明显优化，电炉钢产量占粗钢总产量比例提升至15%以上。布局结构更趋合理，钢铁市场供需基本达到动态平衡。	标的顺应产业集聚发展趋势，依托广西壮族自治区钢铁产业布局及区域内上下游冶金辅料、钢材深加工、物流配套企业集聚优势，深度融入区域钢铁产业集群，借助产业集聚红利开展协同发展，契合国家提高钢铁产业集中度的发展导向。
资源供应稳定	资源多元化保障能力显著增强，国内铁矿山产能、规模、集约化水平大幅提升，废钢回收加工体系基本健全，利用水平显著提高，钢铁工业利用废钢资源量达到3亿吨以上。	标的公司积极响应钢铁行业资源多元化发展的总体部署，持续健全废钢回收、储运及加工配套体系，不断拓宽废钢采购来源渠道，助力自身原料保障方式更加多元，资源多元化保障能力得到切实增强。报告期内公司废钢回收利用规模分别为30.47万吨、52.45万吨及**45.91万吨**，资源多元化保障能力切实增强。
技术装备先进	行业研发投入强度力争达到1.5%，氢冶金、低碳冶金、洁净钢冶炼、薄带铸轧、无头轧制等先进工艺技术取得突破进展。对于确有必要新建和搬迁建设的钢铁冶炼项目，必须按照先进工艺装备水平建设。	报告期内，标的公司累计研发投入占累计营业收入比重为**1.63%，**超过行业1.5%的目标值。核心产线均按先进工艺装备水平建设，符合新建钢铁冶炼项目需匹配先进工艺装备的政策要求。
质量品牌突出、全球竞争力强	高端钢铁产品供给能力大幅增强，品种和质量提档升级，每年突破5种左右关键钢铁材料，形成一批拥有较大国际影响力的企业品牌和产品品牌。	标的公司依托3800mm宽厚板产线取得全球主流船级社全部认证，冷轧钢带及镀锌钢带产品最高抗拉强度达1500MPa，具备整车用钢供应实力。冷轧低碳钢带在华南市场具备品牌优势，宽厚板产品逐步进入造船、工程机械主流供应商体系。境外收入从12.20亿元增至22.44亿元，占营业收入比例由3.94%升至6.25%，国际市场份额稳步提升。
智能化水平高	关键工序数控化率达到80%左右，生产设备数字化率达到55%，打造30家以上智能工厂。	标的公司在炼钢环节落地33个AI模型，运用机器视觉及大模型实现转炉冶炼、铁水运输、LF炉精炼等核心工序闭环智能管控。依托智慧铁水运输系统及精炼智能优化方案持续降本增效，后续将通过"玄铁"模型打通全链条数据，为行业智能化转型提供实践经验。
绿色低碳可持续	构建产业间耦合发展的资源循环利用体系，80%以上钢铁产能完成超低排放改造，吨钢综合能耗降低2%以上，水资源消耗强度降低10%以上，确保2030年前碳达峰。	2025年11月，标的公司完成超低排放改造并完成在中国钢铁工业协会公示。报告期内吨钢综合能耗分别为544千克标准煤、515千克标准煤**及533千克标准煤**，（累计降幅2.02%），吨钢耗水量从3.06吨、2.87吨**及2.81吨**，两项指标均呈持续下降趋势，显著优于行业能效水平，符合2030年前碳达峰的政策要求。

综上，标的公司在产业布局、技术装备、智能化和绿色低碳等维度均符合国家政策鼓励的现代化钢铁产业体系发展方向。

四、钢铁行业不同类型产品特点、技术难度和应用领域，上市公司和标的公司产品布局、技术水平和发展规划

（一）钢铁行业不同类型产品特点、技术难度和应用领域

钢材产品分类具有统一的国家标准与统计口径。根据国家统计局《统计用产品分类目录》及钢铁行业统计指标体系，钢材产品按品种共分为 22 大类，包括铁道用材、大型型钢、中小型型钢、棒材、钢筋、线材（盘条）、特厚板、厚钢板、中板、热轧薄板、冷轧薄板、中厚宽钢带、热轧薄宽钢带、冷轧薄宽钢带、热轧窄钢带、冷轧窄钢带、镀层板（带）、涂层板（带）、电工钢板（带）、无缝钢管、焊接钢管及其他钢材；业内通行将上述 22 大类归并为长材、板带材、管材、型材等大类。此外，根据国家标准《钢分类》（GB/T 15574），钢亦可按化学成分分为非合金钢、低合金钢、合金钢及不锈钢。

上市公司及标的公司产品集中于长材（棒线材）及板带材（中厚板、宽厚板、热轧板带、冷轧钢带、镀锌钢带），不涉及管材、型钢、电工钢等其他品种，故下表按标的公司主要产品品类，列示各类产品的特点、技术难点及主要应用领域：

产品品类	核心产品特点	技术难点	主要应用领域	具体应用场景
棒线材	长材形态，分直条棒材、盘卷线材两种交付形式，截面多为圆形/螺纹形；单位制造成本低，规格切换灵活，核心性能匹配建筑结构受力要求	技术难点集中于高附加值品种：1）多道次轧制下需全程控制尺寸精度和表面质量，防止高速轧制时钢材头尾粗细不一、内外性能不均；2）高强钢筋（600MPa 级以上）、弹簧钢、桥梁缆索钢等品种对强度、韧性、抗疲劳性能要求高，批次间性能稳定性控制难度大。	建筑及基础设施建设行业	房屋建筑主体配筋、市政工程钢筋骨架、轨道交通桥梁结构钢筋、预应力钢绞线原料

产品品类	核心产品特点	技术难点	主要应用领域	具体应用场景
宽厚板	单张大板形态，单张钢板厚度跨度大、幅面宽，无需拼接即可适配大型构件；强韧性匹配优异，行业认证壁垒高，可承受高压、重载工况。相较于热轧板带：薄规格轧制能力、板形精度相对不足，不适用于对于尺寸精度要求较为严格的场景，难以作为基板适配冷轧、镀锌等深加工工序。	技术难点源于“大而厚”：1)钢板越厚，轧制时越难将钢板内部压实、轧透，易出现内部疏松、性能内外不一；2)同时大单重坯料加热需均匀，轧制与冷却过程需兼顾钢板平直度和表面质量，对轧机装备能力和工艺控制精度要求为各品类中最高。	船舶及海洋、新能源、工程机械、模具、桥梁及压力容器等	船舶及海洋：船舶船体结构板、海洋平台承重钢板； 新能源：风电塔筒板材； 工程机械：挖掘机重型结构件； 模具：大型重载工业模具用钢板等； 桥梁及压力容器：大跨度桥梁箱梁板、高压容器筒体板
热轧板带	成卷薄板形态，高温轧制而成，兼具深加工基材与终端用材双重属性；表面存在氧化层，性价比突出，适配连续加工场景。相较于宽厚板，厚度与强度上限较低，无法适配重型大厚度结构场景；但其可轧制更薄的钢材规格，板形精度与表面质量更优，既能直接用于冲压、制管等薄材加工场景，也可作为基板支撑冷轧、镀锌等后续深加工工序。相较于冷轧钢带，高温轧制存在氧化层，表面精度差，多用于对外观要求不高的结构件，或作为冷轧加工基材。	技术难点集中于“高速与均匀”：1）轧制速度高，整卷钢板长度达上千米，需保证头尾温度、厚度、性能基本一致；2）高温下钢板表面生成的氧化层易被压入形成表面缺陷；3）轧制越薄，钢板各部位组织均匀性越难保持。	交通物流、汽车制造、新能源、通用机械制造	交通物流：集装箱箱体板材； 汽车制造：汽车车轮与底盘件； 新能源：光伏支架主体结构； 通用机械制造：工业锅炉结构件、普通机械模具基材

产品品类	核心产品特点	技术难点	主要应用领域	具体应用场景
冷轧钢带	成卷高精度薄板形态，在热轧板带基础上常温深加工制成，板面平整光洁、尺寸公差极小；冲压成型性能优异，适配高精度连续冲压加工，产品附加值更高。	技术难点集中于“精密”：1）常温轧制时钢材变形抗力大，需在130MPa~980MPa的强度范围内稳定生产不同规格、不同表面等级的产品，工艺参数组合复杂、排产组织困难；2）产品越薄、表面要求越高，质量控制难度越大，且生产过程产生的余材比例较高，对成材率有影响。	汽车制造、家用电器	汽车制造：汽车车身内外门板、汽车座椅结构件、内饰件； 家用电器：家电面板
镀锌钢带	成卷防腐薄板形态，在冷轧钢带、热轧板带基础上，通过镀锌工艺覆有锌层；保留基材成型性能的同时，耐大气腐蚀性能大幅提升，可适配户外复杂环境。	技术难点集中于“镀层”：1）锌层厚度需均匀、与基板附着需牢固，生产中易出现局部漏镀、锌渣粘附、表面条纹等缺陷；2）基板本身的板形和退火质量也直接影响镀层效果，对整条产线工艺参数的稳定性要求严苛。	家用电器、汽车制造	家用电器：家电外机壳体； 汽车制造：汽车底盘防腐结构件

（二）结合相关行业背景补充说明上市公司和标的公司产品布局、技术水平和发展规划

1、行业背景

（1）需求端：当前国内钢铁行业正处于从规模速度型向质量效益型转型的关键阶段，制造业用钢占比已突破50%，需求结构从传统基建、地产驱动转向新能源汽车、船舶风电、高端装备等新兴产业。高端板材、超高强钢、特种用途钢等高附加值产品需求快速增长，产品高强轻量化、绿色低碳化、服务定制化成为行业升级核心方向，具备高端产品研发与量产能力的钢企将在竞争中占据优势。标的公司产品以板带材为主，下游覆盖船舶及海洋工程、汽车、新能源、家电、工程机械等领域，与制造业用钢需求增长方向总体契合。

（2）供给端：现行《钢铁行业产能置换实施办法》要求新建炼铁、炼钢项目执行不低于1.5:1的减量置换，行业供给总量受到刚性约束，叠加绿色低碳的要求，新增产能通道基本关闭。

（3）竞争格局：2025 年国内钢材市场延续供强需弱格局，中国钢材价格指数（CSPI）平均值 93.19 点，同比下降 9.05%，钢筋、普通热轧卷等同质化品种价格竞争激烈；与此同时，厚钢板、涂镀板、电工钢等高端板材成为钢材出口主力，2025 年钢材出口量 1.19 亿吨、同比增长 7.5%，创历史新高，出口结构高端化特征明显。具备高端产品认证资质与量产能力的钢企保持相对稳定的盈利水平，一般同质化产能则持续承压。行业竞争的核心要素已由规模扩张转向产品结构、技术装备、绿色低碳与智能制造水平。

2、产品布局

标的公司和上市公司产品布局参见本题“一、结合上市公司和标的公司经营业绩、产品结构、核心技术等，说明标的公司在上市公司业务体系内的定位和重要性”之“（二）产品结构方面”。 柳钢股份本部具备棒线材、中厚板生产能力，标的公司具备棒线材、宽厚板、热轧板带、冷轧钢带、镀锌钢带四大板材品类，标的与上市公司形成上市公司长材加中板、标的公司板材为主的错位互补布局；在行业高端化转型背景下，上市公司借助标的公司补齐全品类产品矩阵，向高附加值板材领域延伸，与行业的升级方向相契合。

3、技术水平

上市公司以长流程工艺积淀见长，标的公司以先进装备与高端板带材技术为特色，二者互补衔接，共同支撑产品高端化战略。

（1）柳钢股份本部

在冶炼方面，上市公司降本增效工艺成熟，掌握中高硅磷铁水转炉少渣冶炼、高炉高效利用煤炭资源、长流程大废钢比生产、连铸坯热送热装优化等技术，可有效降低物耗能耗、提升冶炼效率；

在轧制端方面，上市公司掌握中厚板轧机平面形状控制技术，改善钢板板形与成材率，棒线材具备 600MPa 级高强钢筋稳定生产能力，高速线材产品获国际权威认证；

在环保配套方面，上市公司掌握焦炉煤气净化回收节能减排、尘泥固废综合利用等技术，实现废弃物资源化与能效提升；

在数智化方面，上市公司依托工业大数据优化全流程管控，持续提升质量稳定性与生产效率。

（2）广西钢铁

在冶炼方面，标的公司依托高炉高比例块矿低碳高效冶炼技术、高炉智慧炼铁技术、转炉智能炼钢技术，破解传统冶炼能耗偏高、人工操作波动大、钢水质量稳定性不足的痛点，契合行业降本增效与智能制造升级趋势；

在轧制方面，标的公司布局双流宽厚板连铸机在线热调宽技术、热轧先进高强钢轧制工艺技术、冷轧低合金和低碳汽车用钢制备技术、基于炉内预氧化的高强钢表面质量控制技术，针对性破解宽厚板多品种生产柔性不足、高强钢性能波动、汽车用钢表面质量管控难度大等生产难点，契合高端装备、新能源汽车等下游领域用材升级需求。

在环保能效方面，标的公司通过加压改进型焦炉煤气AS脱硫技术、烧结环冷低温余热高效回收利用技术，解决传统脱硫副产物处置难、余热利用率低的行业共性难题，匹配超低排放与循环经济发展要求。

标的公司核心技术详见本题之“一、结合上市公司和标的公司经营业绩、产品结构、核心技术等，说明标的公司在上市公司业务体系内的定位和重要性”之“（三）核心技术方面”。

五、上市公司及标的公司后续发展规划

（一）柳钢股份

柳钢股份产品与技术发展聚焦高端升级与创新赋能。

产品端，深入推进“4+X”产品提质创效工程，推动产品结构向高附加值转型，构建卓越质量与认证体系，严控废次率，完善产品国际认证与碳足迹认证，提升高端产品市场竞争力。

技术端，一是建设高水平研发平台、深化产学研协同，重点攻坚高强钢加工稳定性、高牌号硅钢高纯净度冶炼、风电钢与船板配套产品表面控制等关键技术；

二是推进 AI 全场景融合与智慧制造，落地数字孪生与无人工厂；三是构建数字化碳管理体系，推进节能低碳技术应用，夯实产品升级的技术基础。

（二）广西钢铁

1、升级冷轧产线，实现高品质汽车用钢规模化供给。随着新能源汽车轻量化趋势深化，超高强汽车面板、高抗凹外板等产品需求持续升级，而高端汽车用钢表面质量管控严苛、超高强钢强度与成型性平衡难度大，是行业共性技术瓶颈。广西钢铁将推动冷轧产线全面升级、丰富产品矩阵，重点攻关绿色高品质汽车用钢、轻量化底盘用钢、高抗凹外板及吉帕级超高强钢等关键技术；依托汽车用钢全流程工艺及成分组织机理研究，结合柳钢 EVI 体系深度赋能，打通从技术研发到主机厂应用的闭环，以低成本、高效率优势打造行业标杆产品，实现高品质汽车面板及超高强钢的规模化供给，推动产品向高附加值领域迈进。

2、升级 3800mm 宽厚板产线，突破超厚板调质热处理技术。面向深海海洋、大型风电、高端装备等领域用材升级趋势，100-150mm 级超厚板调质处理中淬透性不足、心表性能不均、表面氧化压入缺陷多、探伤合格率低，是行业共性痛点。广西钢铁将进一步升级 3800mm 宽厚板产线，依托热处理线二期技改补齐高端热处理与超厚板精加工短板，重点布局风电海洋用钢、管线钢等高附加值品种；技术层面重点攻关超厚板正火+回火、淬火+回火全流程调质热处理技术，依托新建一体化热处理炉与淬火机组，通过闭环智能温控与控冷调质工艺协同，实现超厚钢板心部与表面组织性能均匀一致，精准匹配深海海洋结构、大型风电塔筒法兰、氢能储罐及高端炼化装备的高端用材标准。

六、中介机构核查程序和核查意见

（一）核查程序

独立财务顾问执行了以下程序：

（1）取得并查阅了标的公司审计报告、产品结构明细表；了解标的公司核心技术情况，查阅上市公司定期报告，分析标的公司在上市公司体系内的重要性；

（2）访谈标的公司销售人员，了解公司的市场地位、竞争情况，分析标的公司竞争优劣势；

（3）查询《关于促进钢铁工业高质量发展的指导意见》（工信部联原〔2022〕6 号）中对于现代化钢铁产业体系发展方向的要求，结合政策要求及标的公司研发投入、废钢回收利用、超低排放改造情况，分析标的公司是否符合国家政策鼓励的现代化钢铁产业体系发展方向。

（4）查询钢铁行业关于产能调控的主要政策以及具体执行措施，取得并查阅标的公司《国家发展改革委关于广西防城港钢铁基地项目核准的批复》（发改产业〔2012〕1508 号）及后续产能淘汰相关公告文件，对照产能调控政策，分析标的公司产能建设的合规性；

（5）查询符合《钢铁行业规范条件（2025 年版）》的“规范企业”（第一批）名单，查看标的公司纳入“规范企业”情况；取得并查阅标的公司排污许可证、各年度《排污许可证执行报告》、能耗情况表、全国工业产品生产许可证、质量管理体系认证证书、安全生产相关管理制度、广西钢铁《专项信用报告》等，对照《钢铁行业规范条件（2025 年版）》中“规范企业”的相关要求，分析标的公司产能在环保、能耗、质量、安全方面的合规性；

（6）访谈防城港市工业和信息化局、防城港市应急管理局、冶金工业规划研究院等单位，了解当前钢铁行业产能产量管理方式及要求；取得并查阅了防城港市港口生态环境局、防城港市工业和信息化局、防城港市应急管理局出具的相关证明，查看标的公司在产能管理、环保、能耗、质量、安全方面的合规性。

（二）核查意见

针对事项（1）（3），经核查，独立财务顾问认为：

1、标的公司在经营业绩、产品结构以及核心技术层面，在上市公司业务体系内占据核心地位，具有较高的重要性；

2、标的公司在产品及品牌、技术装备、区位条件及成本以及绿色低碳发展等方面具有竞争优势，同时存在受周期波动影响较大等竞争劣势。标的公司在产业布局、技术装备、智能化和绿色低碳等维度符合国家政策鼓励的现代化钢铁产业体系发展方向。

针对事项（2），经核查，独立财务顾问认为：

广西钢铁已建成的炼铁、炼钢设备及实际生产情况符合相关法律法规、政策及监管要求；不存在因产能建设、实际生产情况违反相关法律法规、政策及监管要求受到行政处罚的情形。

问题 4. 关于标的公司评估

根据重组报告书：（1）本次交易对标的公司全部股东权益采用资产基础法和收益法进行评估，评估值分别为 2,770,638.33 万元和 2,723,260.75 万元，最终采用资产基础法评估结果；截至 2025 年 12 月 31 日，资产基础法评估增值 350,469.15 万元，增值率为 14.48%；（2）截至 2024 年 10 月 31 日，经收益法下标的公司净资产评估值为 2,845,941.47 万元，评估增值 578,810.24 万元，增值率 25.53%；（3）截至 2025 年末，标的公司存在受限货币资金、权属瑕疵资产和处置权受限资产；（4）标的公司本次交易作价的静态市盈率为 21.11 倍，市净率 1.16 倍，同行业主要上市公司平均市盈率 19.53 倍、市净率 1.17 倍；（5）标的公司尚未了结的涉及金额在 1,000 万元以上的诉讼、仲裁合计金额 170,406.75 万元，其中作为原告涉及金额 135,349.51 万元，作为被告或第三人涉及金额 35,057.24 万元。

请公司披露：（1）标的公司资产基础法评估结果高于收益法的原因，是否存在经济性贬值；本次评估选用资产基础法评估结果的合理性，与同行业可比公司或可比交易案例的对比情况，是否规避业绩补偿承诺；（2）本次评估较前次评估评估方法及评估结果差异原因及合理性；（3）本次评估对受限货币资金、权属瑕疵资产和处置权受限资产的考虑及合理性，是否符合可比交易案例；（4）可比上市公司选取的方法及合理性，本次交易作价与可比交易案例的对比分析，并结合上述情况和标的公司经营情况等，进一步分析本次交易作价的公允性，相关资产是否存在经济性贬值风险；（5）标的公司尚未了结的诉讼、仲裁合计金额，相关诉讼仲裁进展情况，对收入、应收账款等影响及会计处理的准确性，是否计提或有负债及会计处理的准确性，对本次评估的影响及合理性。

请独立财务顾问和评估师核查并发表明确意见。

【回复】

一、标的公司资产基础法评估结果高于收益法的原因，是否存在经济性贬值；本次评估选用资产基础法评估结果的合理性，与同行业可比公司或可比交易案例的对比情况，是否规避业绩补偿承诺

本次交易中，资产基础法评估值为 2,770,638.33 万元，收益法评估值为 2,723,260.75 万元，两者差异 1.71%。标的公司资产基础法高于收益法，主要系钢铁行业处于周期低谷、钢材价格低位运行，基于未来收益预测的收益法受短期市场情绪影响而偏低，资产基础法从成本重置角度更为稳健客观。

经济性贬值方面，两种评估方法结果均高于标的公司净资产账面价值 242.02 亿元，表明在两种价值衡量标准下标的公司均不存在整体贬值。按固定资产、无形资产、在建工程逐类核查，固定资产中房屋建筑物因建造期人工材料涨价增值 4.50%、机器设备因会计折旧短于经济使用年限增值 10.52%、在建工程减值系避免与已转固资产重复评估的技术处理而非经济性贬值；标的公司热轧全线产能利用率接近 100%，整体生产饱满。

可比公司或可比交易均一致采用资产基础法作为最终评估结论。本次资产基础法评估中不存在对单项资产采用收益现值法、假设开发法等基于未来收益预期方法的情形，不属于《监管规则适用指引——上市类第 1 号》规定的强制业绩补偿范围，不存在规避业绩补偿承诺的情形。

（一）资产基础法评估结果高于收益法的原因，是否存在经济性贬值

1、标的公司资产基础法评估结果高于收益法的原因

本次评估采用收益法测算出的股东全部权益价值为 2,723,260.75 万元，资产基础法测算出的股东全部权益价值为 2,770,638.33 万元，收益法结果比资产基础法低 47,377.58 万元，差异率 1.71%。

资产基础法以资产的成本重置为价值标准，反映资产投入（购建成本）所耗费的社会必要劳动，购建成本随国民经济变化而变化；收益法是从企业未来盈利能力的角度衡量被评估企业股东权益价值的大小，受未来收益预测和风险折现的影响。标的公司所属的钢铁行业当前正处于周期低谷，钢材价格处于历史低位，传统市场需求恢复不足，行业盈利能力下降。在此背景下，基于未来收益预测的

收益法评估结果面临不确定性，本次评估基于谨慎性原则对未来盈利进行预测，因此收益法下评估值较资产基础法下评估值低具有合理性。

2、标的公司相关资产不存在经济性贬值风险

经济性贬值是指由于外部经济环境变化导致资产未来收益能力下降而造成的价值损失。本次交易中，不存在经济性贬值的判断依据如下：

（1）两种评估方法结果均高于标的公司净资产账面价值

本次资产基础法评估值为 2,770,638.33 万元，增值率 14.48%；收益法评估值为 2,723,260.75 万元，增值率 12.52%；两种评估方法结果均高于标的公司净资产账面价值 2,420,169.18 万元，表明在资产重置成本和未来盈利能力两种衡量标准下，标的公司均不存在整体贬值，不具备经济性贬值的前提条件。

（2）未来钢材价格逐步企稳回升

1）地产需求拖累接近尾声，总需求有望企稳

此前大幅拖累国内钢铁需求的房地产行业，其对钢材消费的影响正接近尾声。据华泰证券测算，地产需求占国内钢铁需求的比例从 2020 年的约 39.4%大幅降至 2026 年的 13.2%，地产对需求的负面影响边际大幅递减。随着地产用钢占比降至较低水平，后续地产进一步下滑对总需求的拖累效应显著减弱，整体需求有望进入平稳期。

用钢领域	2020 年占比	2026 年占比（预估）
建筑用钢	58%	约 50%（持续下降）
其中：地产需求占总需求比重	39.4%	13.2%（拖累接近尾声）
制造业用钢	42%	超 50%（持续上升）
出口需求	重要补充	刚需性出口（海外短缺）

数据来源：华泰证券；中国钢铁工业协会。

2）制造业用钢成为需求主力，增长空间明确

制造业用钢占比已从 2020 年的 42%提升至 2024 年的 50%，2025 年进一步超过 50%[1]，正式取代建筑用钢成为第一大用钢领域。2026-2030 年制造业用钢增

[1] 数据来源：中国钢铁工业协会。

长空间明确。汽车用钢 2026 年预计达 6670 万吨，同比增长 4.4%。新能源汽车快速发展带动高端汽车板需求持续增长。造船用钢 2026 年预计达 1,770 万吨，同比增长 4%。中国造船业三大核心指标同步增长，国产大型邮轮等高端项目拉动高端船板需求。风电、光伏及储能产业快速发展，“十五五”期间风光储用钢需求将持续增长，成为新的需求增量来源。高端装备制造用钢等高端产品产量快速增长，高磁感取向硅钢、高牌号无取向硅钢占比持续提升，支撑新能源汽车、高端装备等领域需求。

3）钢结构建筑推广打开新需求空间

中国钢铁工业协会将钢结构建筑推广作为主攻方向，联合住建部门优化用钢设计方案，加快相关标准制修订，聚焦新能源、城市更新等重点领域推动钢结构规模化应用。钢协成立钢结构建筑分会，打通设计、生产、施工、开发全产业链。钢结构建筑用钢密度远高于传统混凝土建筑（每平方米用钢量约为传统建筑的 3-4 倍），其规模化推广将为钢材需求提供重要增量支撑。冶金工业规划研究院（金属材料处）测算：2024-2030 年钢结构产量由 1.09 亿吨增至 1.5 亿吨，累计新增用钢需求约 4100 万吨，年均约 680 万吨，对应 6 年复合增速约 5.5%。

4）出口韧性延续，海外短缺支撑出口刚需

2026-2030 年海外钢铁表需有望保持 2.5%的复合增长（逆全球化下制造业回流+国防开支驱动）[2]，海外供给持续短缺使得中国出口成为平衡全球供需的必要补充。尽管贸易壁垒加码，但中国钢铁出口正从“粗放式以量补价”向“高质量出口强国”转型，出口许可证管理政策倒逼出口结构升级，高端钢材出口仍将保持韧性。

综合供给端持续收缩与需求端结构优化趋稳的判断，2026-2030 年国内钢铁供需格局将持续改善：

年份	粗钢产量（亿吨）	粗钢表观消费量（亿吨）	供需状态	核心驱动因素
2024	10.05	8.92	供给明显过剩	高产量遭遇地产需求快速下滑，出口高增转移部分压力

[2] 数据来源：华泰证券研报测算。

年份	粗钢产量（亿吨）	粗钢表观消费量（亿吨）	供需状态	核心驱动因素
2025	9.61	8.29	供过于求	“平控”政策下产量微降，地产需求降幅收窄
2026E	9.11	8.18	关键转折年	政策强力推动减产，过剩量显著缓解
2027E-2028E	向平衡区间回归	保持稳定或微降	逐步迈向动态平衡	落后产能持续退出，制造业与出口需求韧性支撑
2029E-2030E	向 8.5 亿吨迈进	持稳 8.18~8.39 亿吨	趋近平衡	全球钢铁供需格局从过剩走向短缺

注：上述数据系综合华泰证券、中国钢铁工业协会、冶金工业规划研究院等多家机构预测及政策目标得出的合理判断。2029-2030 年粗钢产量 8.5 亿吨目标引自中国钢铁杂志社；国内表需持稳约 8.39 亿吨引自华泰证券测算。

同时，全球钢铁供需平衡表或于 2029 年由过剩转为短缺，2030 年供给缺口约 4740 万吨（短缺约 2.54%）。具体测算路径：

供给端：2030 年全球钢铁产量约 18.2 亿吨（2026-2030 年 CAGR -0.14%）。国内粗钢产量向 8.5 亿吨目标迈进（CAGR -2.45%）；海外产量约 9.9 亿吨（印度+东盟新增产能约 1.4 亿吨）；考虑伊朗产量扰动。

需求端：2030 年全球钢铁表需约 18.7 亿吨（CAGR 1.34%）。国内表需持稳约 8.39 亿吨（地产拖累结束）；海外表需约 10.29 亿吨（CAGR 2.5%）。

全球钢铁供需格局从过剩走向短缺，行业利润中枢有望上移，中国作为全球“调节器”的议价权有望重构。国内供给持续收敛叠加全球短缺格局，为钢价企稳回升提供坚实支撑。

多家权威机构对 2026-2030 年钢价企稳回升趋势持一致判断：

发布主体	发布时间	核心观点
华泰证券	2026 年 3 月	全球钢铁行业 2025-2030 供需格局持续改善，2029 年或转为短缺；国内供应端收缩趋势确立，地产需求拖累接近尾声，需求趋于稳定；行业利润中枢有望上移，中国议价权有望重构。驱动逻辑：全球供需长期改善，国内供给收缩+地产需求见底，利润中枢与行业议价权提升。
东方证券	2025 年 8 月	反内卷政策推动下行业迎来供给端产能出清与成本端铁矿石价格下行双重利好，短期钢价或因减产预期与成本下行而上涨，长期盈利稳定性和分红能力将增强。驱动逻辑：供给端产能出清+原料成本下行，长短周期盈利均有望修复。

发布主体	发布时间	核心观点
民生证券	2025 年 6 月	供给侧受产能优化政策引导向高附加值转型，需求侧在制造业与出口支撑下总体稳定且长期有望持稳，原料端呈宽松格局，钢厂利润压力将改善，钢铁板块盈利有望回升。驱动逻辑：供给结构优化升级，制造业与出口支撑需求，原料宽松带动利润修复。
Mysteel	2025 年 12 月	2026 年全国建筑钢材市场价格重心将小幅上移。驱动逻辑：建筑钢材价格预期上行。
广发证券	2025 年 12 月	钢铁行业进入减量提质阶段，价利回稳；普钢行业减量提质有助于钢材价利回稳。驱动逻辑：供给端产能约束新机制即将落地，需求端量质齐升，成本端继续缓解。
中国钢铁工业协会（赵民革）	2026 年 1 月	2026 年钢铁行业将进入减量提质、产品结构重塑、盈利继续向好的新阶段。驱动逻辑：行业发展阶段升级，产品结构优化带动盈利持续向好。
银河证券	2026 年 3 月	限产预期升温，行业拐点将至；供给侧产量收缩正优化行业供需格局，行业盈利能力有望改善。驱动逻辑：限产带来供给收缩，供需格局优化推动行业盈利改善。

（3）标的公司经营状况良好，具有竞争优势

2023 年至 2025 年度，标的公司营业收入从 2023 年的 3,263,661.47 万元增长至 2025 年的 3,795,832.52 万元，净利润由亏损转为盈利，2025 年实现净利润 133,531.33 万元，不存在因外部环境变化导致资产利用率下降、收益大幅萎缩的情形。

截至评估基准日，标的公司处于正常运营状态，主要资产未出现闲置、毁损、过时或终止使用情况。标的公司作为现代化沿海钢铁基地，具有区位优势，在行业竞争格局中处于优势地位，

标的公司依托全流程装备体系，着力构建高端产品集群，主要产品涵盖宽厚板、冷轧钢带、镀锌钢带、热轧板带、棒材、线材等多个品类，产品广泛应用于汽车、家电、建筑、机械、造船、能源等行业。2025 年，企业累计开发高端新产品 31 个。标的公司产品结构不断优化与多元化下游应用布局，为公司构筑了稳固的市场竞争力与盈利基础，具备良好的持续经营能力。公司产能及产品结构与下游产业升级方向相契合，不存在因市场需求萎缩、技术落后等因素引致的经济性贬值迹象。标的公司竞争优势参见本回复之“问题 3 关于标的公司业务”之“三、结合标的公司产品结构、核心技术、市场地位等，客观分析标的公司竞争优势和劣势，论证标的公司是否符合国家政策鼓励的现代化钢铁产业体系发展方

向，并说明依据”之“（一）结合标的公司产品结构、核心技术、市场地位等，客观分析标的公司竞争优势和劣势”。

（4）主要资产逐项分析

1）固定资产

截至评估基准日，广西钢铁固定资产账面净值 3,766,483.25 万元，评估值 4,039,198.60 万元，评估增值 272,715.35 万元，增值率 7.24%。

①房屋建筑物类

项目	数量（项）	账面净值（万元）	评估净值（万元）	增值额（万元）	增值率
房屋建筑物	656	711,664.15	747,394.88	35,730.73	5.02%
构筑物	979	1,369,815.70	1,427,647.62	57,831.92	4.22%
合计	**1,635**	**2,081,479.85**	**2,175,042.50**	**93,562.65**	**4.50%**

房屋建筑物类资产评估增值 4.50%，主要原因为标的公司自建房屋建（构）筑物主要建于 2011 年至 2025 年（2011-2017 年建成占比约 6.31%，2019-2022 年建成占比约 75.46%，2023-2025 年建成占比约 18.23%，其中 2025 年当年建成占比仅约 8.10%），评估基准日相比建造当时的人工、材料及机械台班价格有一定涨幅，以及将已达到可使用状态的在建工程纳入对应固定资产类别评估。全部房屋建筑物均处于正常使用状态，不存在闲置、毁损或因外部经济环境变化导致利用率下降的情况。该类资产不存在经济性贬值。

②设备类

项目	数量（项）	账面净值（万元）	评估净值（万元）	增值额（万元）	增值率
机器设备	11,068	1,668,018.50	1,843,560.45	175,541.95	10.52%
车辆	147	529.95	1,158.00	628.05	118.51%
电子设备	402	16,454.94	19,437.64	2,982.70	18.13%
设备类合计	11,617	1,685,003.40	1,864,156.10	179,152.70	10.63%

机器设备评估增值 10.52%，主要原因一是设备市场价格波动及将部分在建工程在机器设备中评估导致评估原值增值；二是机器设备的会计折旧年限较评估

采用的经济适用年限短，造成评估净值增值。车辆和电子设备原值虽因技术更新贬值，但其会计折旧年限亦短于评估经济适用年限，净值仍增值。机器设备均处于正常使用状态，未出现因外部经济环境变化导致的闲置、停用或利用率下降情况。该类资产不存在经济性贬值。

③标的公司核心产线产能利用率数据

工序/产品线	2025 年产能（万吨）	2025 年产量（万吨）	2025 年利用率
热轧板带	400	399.77	99.94%
镀锌钢带	85	95.67	112.55%
冷轧钢带（含酸洗）	310	282.01	90.97%
宽厚板	250	211.48	84.59%
棒线材	540	350.43	64.89%

如上所示，热轧板带、镀锌钢带、冷轧钢带、宽厚板利用率较高；棒线材产能利用率 64.89%，同年全国建材钢厂螺纹钢平均产能利用率为 45.98%，线材平均产能利用率为 35.21%，仍高于行业平均水平。该产线产能利用率相对较低，主要系标的公司轧钢产能大于炼钢产能，该产线主要生产建筑用钢材（螺纹钢、线材等），在房地产用钢需求持续走弱的背景下，主动将有限的炼钢产能优先配置至宽厚板、冷轧钢带等盈利空间更大的品种，从而优化产品结构。这属于基于市场需求结构的主动策略调整，而非设备失效或市场丧失。棒线材产能利用率的偏低不代表相关生产设备发生了经济性贬值。

因此被评估企业相关资产不存在“长期难以充分利用”的特征，固定资产投资设备不存在经济性贬值。

2）主要无形资产

截至评估基准日，广西钢铁主要无形资产账面净值 134,765.05 万元，评估值 240,411.14 万元，评估增值 105,646.09 万元。

类别	数量	账面净值（万元）	评估值（万元）	增值额（万元）
土地使用权	13 宗	129,847.87	231,589.67	101,741.80
海域使用权	7 宗	4,917.18	8,821.47	3,904.29
合计		**134,765.05**	**240,411.14**	**105,646.09**

①土地使用权

土地使用权评估增值 101,741.80 万元，增值原因如下：标的公司土地使用权主要在 2010 年至 2015 年期间取得，入账成本较低；区域土地价值增值，2020 年至 2025 年防城港市工业用地地价累计增长 56.40%。

土地使用权评估增值系区域土地市场价值自然增长的结果，与外部经济环境恶化导致资产贬值的方向相反，该类资产不存在经济性贬值。

②海域使用权

海域使用权评估增值 3,904.29 万元。增值原因：本次评估海域使用金测算依据为财政部、国家海洋局《关于调整海域、无居民海岛使用金征收标准的通知》（财综〔2018〕15 号）。该文件规定的海域使用金征收标准较标的公司初始取得时的征收标准有显著提高，以建设填海造地用海（五等）为例，海域使用金由 45 万元/公顷调整为 100 万元/公顷，增幅达 122%。

因此海域使用权不存在经济性贬值。

3）在建工程

截至评估基准日，广西钢铁在建工程账面值 123,621.11 万元，评估值 65,365.93 万元，评估减值 58,255.18 万元，减值率 47.12%。

科目	账面价值（万元）	评估价值（万元）	增值额（万元）	增值率
在建工程-土建工程	108,530.69	48,713.03	-59,817.67	-55.12%
在建工程-设备安装工程	11,254.70	12,816.52	1,561.82	13.88%
在建工程-工程物资	3,835.72	3,836.39	0.66	0.02%
合计	**123,621.11**	**65,365.93**	**-58,255.18**	**-47.12%**

土建工程减值 59,817.67 万元，减值率 55.12%。减值原因系：对于大部分在建工程项目，因其对应的实物资产价值已在相关固定资产的评估值中统一考虑，为避免重复评估，本次对该类在建工程按零值确定评估值，属于评估技术处理方法，而非经济性贬值。

综上，标的公司作为符合超低排放标准的沿海新建基地，不仅不会受到行业出清的影响，反而在供需格局改善的过程中处于有利地位。标的公司相关资产不存在因外部环境持续恶化而导致的经济性贬值风险。

综上所述，标的公司相关资产不存在经济性贬值。

（二）本次评估选用资产基础法评估结果的合理性，与同行业可比公司或可比交易案例的对比情况，是否规避业绩补偿承诺

1、本次交易最终选用资产基础法评估结果作为定价依据，具有合理性

钢铁行业作为基础原材料工业，是典型的重资产行业，标的公司实物资产占总资产 89.56%，资产主要分布在广西防城港市港口区企沙镇防城港钢铁基地，重资产特征突出，行业属性清晰，其价值核心在于厂房、机器设备、土地等长期资产。资产基础法的评估参数（如设备重置成本、土地市场价格等）主要来源于公开市场，具有更强的客观性和可验证性。在当前钢铁行业处于周期低谷、未来收益面临不确定性的背景下，采用资产基础法能更客观、稳健地反映企业净资产的市场价值，能避免行业周期波动带来的收益法预测偏差风险，保护上市公司及中小股东利益，也是钢铁行业评估的通行做法。

本次交易作价的市净率 1.16 倍与同行业可比上市公司的平均水平市净率基本相当，说明交易定价以标的公司优质资产规模为坚实基础，不存在显著偏离资产价值的溢价；同时两种方法差异仅 1.71%，资产基础法结果更为稳健、客观，选用其作为最终结论符合标的资产实际。

2、与同行业可比公司或可比交易案例的对比情况

近年来，标的资产为钢铁企业的可比交易共涉及 8 项标的资产，均采用资产基础法评估结果作为评估结论，具体情况如下表所示：

证券简称	标的公司	评估基准日	评估结论所采用的评估方法
河钢股份	河钢乐亭钢铁有限公司	2025 年 6 月 30 日	资产基础法
宝钢股份	马鞍山钢铁股份有限公司	2025 年 2 月 28 日	资产基础法

证券简称	标的公司	评估基准日	评估结论所采用的评估方法
山东钢铁	山东钢铁集团日照有限公司	2022 年 12 月 31 日	资产基础法
首钢股份	首钢京唐钢铁联合有限责任公司	2020 年 6 月 30 日	资产基础法
南钢股份	南京南钢产业发展有限公司	2019 年 8 月 31 日	资产基础法
华菱钢铁	阳春新钢铁有限责任公司	2019 年 4 月 30 日	资产基础法
鞍钢股份	鞍钢集团朝阳钢铁有限公司	2018 年 5 月 31 日	资产基础法
三钢闽光	福建三安钢铁有限公司	2017 年 8 月 31 日	资产基础法

注：河钢股份、宝钢股份和山东钢铁 3 项为非发行股份购买资产类型重组交易（增资或股权转让），列示于此系供评估方法选用参考。虽交易性质不同，但均涉及钢铁企业股权价值评估且一致采用资产基础法。其余 5 项均为发行股份购买资产类重组交易，与本次交易性质相同。

3、资产基础法与收益法对比分析表

对比维度	资产基础法	收益法
评估结果	2,770,638.33 万元	2,723,260.75 万元
评估增值	350,469.15 万元	303,091.57 万元
增值率	14.48%	12.52%
两者差异	收益法评估结论低于资产基础法 47,377.58 万元，差异率 1.71%	
价值内涵	从成本重置角度，反映评估基准日各项资产的重置价值	从未来获利能力角度，反映企业整体资产的预期收益折现价值
核心参数	建安工程造价、设备购置价、土地市场价格	未来盈利预测（收入、成本、资本性支出）、折现率（WACC）
参数来源	大部分数据来源于公开市场数据（价格信息查询系统、市场询价、成交案例）	管理层预测基于行业趋势判断，折现率部分参数取值于资本市场数据
适用性	钢铁行业为典型重资产行业，资产基础法受短期市场情绪影响小，适合重资产行业，评估结论具有较强的稳健性	在钢铁行业周期低谷，钢材价格等核心参数未来预测不确定性大

对比维度	资产基础法	收益法
同行业可比案例	8 项可比交易均采用资产基础法作为最终结论	在钢铁行业并购重组中较少单独采用

综上，本次交易选用资产基础法评估结果作为标的公司股东全部权益最终评估结论具有合理性。

4、是否规避业绩补偿承诺

本次交易不属于法规强制要求业绩补偿承诺的情形。根据《上市公司重大资产重组管理办法》第三十五条的规定：“采取收益现值法、假设开发法等基于未来收益预期的方法对拟购买资产进行评估或者估值并作为定价参考依据的，上市公司应当在重大资产重组实施完毕后 3 年内的年度报告中单独披露相关资产的实际盈利数与利润预测数的差异情况，并由会计师事务所对此出具专项审核意见；交易对方应当与上市公司就相关资产实际盈利数不足利润预测数的情况签订明确可行的补偿协议。

预计本次重大资产重组将摊薄上市公司当年每股收益的，上市公司应当提出填补每股收益的具体措施，并将相关议案提交董事会和股东会进行表决。负责落实该等具体措施的相关责任主体应当公开承诺，保证切实履行其义务和责任。

上市公司向控股股东、实际控制人或者其控制的关联人之外的特定对象购买资产且未导致控制权发生变更的，不适用本条前二款规定，上市公司与交易对方可以根据市场化原则，自主协商是否采取业绩补偿和每股收益填补措施及相关具体安排。”

根据《监管规则适用指引——上市类第 1 号》中，业绩补偿范围为：“1.交易对方为上市公司控股股东、实际控制人或者其控制关联人，无论标的资产是否为其所有或控制，也无论其参与此次交易是否基于过桥等暂时性安排，上市公司控股股东、实际控制人或者其控制的关联人均应以其获得的股份和现金进行业绩补偿。2.在交易定价采用资产基础法估值结果的情况下，如果资产基础法中对一项或几项资产采用了基于未来收益预期的方法，上市公司控股股东、实际控制人或者其控制的关联人也应就此部分进行业绩补偿。”

本次选用资产基础法评估结果作为评估报告的最终结论，是评估机构按照相关资产评估准则的规定和要求，根据标的公司实际情况进行的选择。不存在资产基础法中对一项或几项资产采用基于未来收益预期方法进行评估的情形。为保护投资者权益，本次交易已就本次评估中采用市场法评估的资产设置减值补偿。

综上所述，本次交易不属于《上市公司重大资产重组管理办法》《监管规则适用指引——上市类第 1 号》规定的需要做出业绩承诺与补偿的情形，交易双方经过自主协商未进行业绩承诺。本次交易不存在规避业绩承诺义务的情形。本次交易已设置减值补偿，有利于保护投资者权益。

二、本次评估较前次评估评估方法及评估结果差异原因及合理性

本次评估与前次评估在评估方法和评估结论上存在差异，前次以收益法为最终结论，评估值 2,845,941.47 万元；本次以资产基础法为最终结论，评估值 2,770,638.33 万元，两次结果差异 2.64%。

评估方法差异方面，前次增资扩股侧重企业未来成长性和盈利潜力，选取收益法和市场法；本次重组收购侧重于资产扎实程度和稳健性，选取资产基础法和收益法。因前次评估基准日后，标的公司于 2025 年内完成产能爬坡、实现扭亏为盈并进入稳态运营，且主要原材料和钢材价格进一步下探，收益法预测所依赖的钢材价格、产销量、成本结构等关键参数不确定性显著增大，收益法预测的可靠性下降，故本次以资产基础法为最终结论是更为稳健的选择。

评估结果差异方面，差异主要系评估方法不同、钢材价格低位运行及评估目的不同，本次评估两种方法差异率仅 1.71%，高度接近、相互印证，进一步验证了本次评估结论的可靠性。

（一）两次评估的基本情况对比

项目	前次评估	本次评估
评估基准日	2024 年 10 月 31 日	2025 年 12 月 31 日
评估目的	增资扩股	柳钢股份拟发行股份及支付现金购买柳钢集团持有的广西钢铁股权
评估机构	中联资产评估集团广西有限公司	中联资产评估集团有限公司
评估方法	收益法、市场法	资产基础法、收益法

项目	前次评估	本次评估
定价评估方法	收益法	资产基础法
账面净资产	2,267,131.23 万元	2,420,169.18 万元
评估结论	2,845,941.47 万元	2,770,638.33 万元

（二）两次评估方法差异的原因及合理性分析

本次评估与前次评估在方法选择及最终结果上存在差异，其根本原因在于评估目的、市场环境及评估方法适用性的客观变化，具备合理性。具体分析如下：

1、前次选取市场法而本次未选取的原因

前次评估基准日前后，资本市场存在与标的公司规模、业务相近的可比钢铁上市公司及交易案例，市场法具备适用条件。本次评估基准日前后，钢铁行业经历深度调整，可比上市公司估值水平波动较大，且缺少与广西钢铁在资产规模、业务结构（沿海钢铁基地）等方面充分可比的市场参照物，市场法适用性不足，故本次未选取市场法。

2、前次以收益法为最终结论而本次以资产基础法为最终结论的原因

本次评估改以资产基础法为最终结论，核心原因在于：①标的公司已由“成长阶段”进入“稳态运营阶段”，前次收益法所依托的产能释放成长逻辑已充分兑现；②2025 年以来钢材价格下行与原材料价格剧烈波动并存，收益法关键参数（钢材价格、原材料成本、毛利率）的可预测性显著下降，且前次收益法盈利预测已出现较大偏差。上述因素共同导致收益法预测结果难以满足本次重大资产重组定价的审慎要求，故本次改以更能反映现有资产扎实价值的资产基础法作为最终结论。具体如下：

第一，标的公司经营阶段发生改变。

（1）前次评估基准日时，标的公司尚处于 3 号高炉及 3800mm 宽厚板产线投产前夕，产能释放与盈利改善预期明确。2025 年，标的公司的 3 号高炉和 3800mm 宽厚板产线正式投产，冷轧酸洗线产能利用率由 69.83%提升至 90.97%，前期投产预期已兑现；钢铁产品销量由 2024 年的 852.02 万吨增至 2025 年的 1,114.22 万吨，同比增长 30.77%，其中宽厚板产量由 8 万吨提升至 211 万吨；标

的公司 2025 年实现净利润 133,531.33 万元，扭亏为盈。前次评估时预期的成长价值已充分兑现，标的公司由此进入以稳定运营为主的稳态阶段，收益法所依托的“成长溢价+永续增长”逻辑基础减弱；而资产基础法直接反映现有资产的重置价值与扎实价值，与标的公司的稳态经营特征更为匹配。

（2）2025 年，标的公司主要原材料采购价格呈下降趋势，其中：铁矿石采购均价为 761.50 元/吨，较 2024 年度下降 7.71%；煤炭采购均价为 1,351.78 元/吨，较 2024 年度下降 23.97%；废钢采购均价为 2,233.64 元/吨，较 2024 年度下降 6.57%。主要原材料价格下行使标的公司主营业务毛利率由 2024 年的 4.02%提升至 2025 年的 7.28%。原材料价格的下行使未来原材料价格走势的预测面临不确定性。

第二，钢材价格下行叠加原材料价格剧烈波动，收益法关键参数可预测性显著下降。具体如下：

（1）钢材价格方面，2025 年 CSPI 钢材价格指数均值 93.19 点，同比下降 9.05%；上海 HRB400E 螺纹钢价格由 2024 年四季度的约 3,400 元/吨进一步下行至 2025 年的约 3,100 元/吨。钢材价格在前次基准日后进一步下行使收益预测不确定性增大。

（2）原材料价格方面，2025 年铁矿石 62%澳年均价 101.78 美元/干吨，较 2024 年的 109.17 美元/干吨下跌约 6.77%；煤炭采购均价同比下降 23.97%，主要原材料价格 2025 年整体下行。但 2026 年上半年铁矿石及炼焦煤价格出现反弹（62%澳粉指数均价同比上涨，炼焦煤 5 月报价 1,530 元/吨、同比上涨超 12%），原材料价格走势呈现较大波动。钢材价格下行与原材料价格波动的交织，使未来毛利率、成本结构的预测面临高度不确定性。

（3）产业政策方面，2025 年 7 月中央财经委员会第六次会议强调依法依规治理企业低价无序竞争、推动落后产能有序退出，2025 年 7 月 18 日工信部提出实施新一轮钢铁行业稳增长工作方案，供给侧约束的强化进一步加大了行业价格与盈利走势的不确定性。

（4）前次收益法预测标的公司 2025 年度净利润约 19.1 亿元，而实际实现为 13.35 亿元，盈利预测未能实现，亦印证了在行业强周期、价格波动剧烈的环境中收益法预测存在固有不确定性。

上述情况表明，对未来原材料价格、成本结构及毛利率的预测面临较大不确定性。基于审慎考虑，本次评估在收益法预测中对 2026 年毛利率取值 3.99%，显著低于 2025 年实际水平 7.28%，充分体现了对未来原材料价格反弹、成本回升及行业盈利波动的谨慎判断。

第三，两次评估目的存在本质差异。前次为引入战略投资者的增资扩股，侧重于企业未来成长性和盈利潜力，收益法能够充分体现其发展前景；本次为上市公司收购控股子公司少数股权，作为重大资产重组的定价依据，需更加审慎地反映标的资产在当前市场条件下的扎实价值，资产基础法更为稳健、客观。

3、评估方法转换符合资产评估准则的规定

《资产评估执业准则——企业价值》第十七条规定：“执行企业价值评估业务，应当根据评估目的、评估对象、价值类型、资料收集等情况，分析收益法、市场法、成本法（资产基础法）三种基本方法的适用性，选择评估方法。”

两次评估均严格按照准则要求进行了三种基本方法的适用性分析。前次选取收益法和市场法，本次选取资产基础法和收益法，均在评估报告及评估说明中对每种方法的适用或不适用的理由进行了充分论证，评估方法选取符合准则规定。本次评估方法转换是基于客观环境变化和严谨专业判断的合理反映，不存在通过变更评估方法操纵估值或规避监管要求的情形。

（三）两次评估结果差异的原因及合理性分析

两次评估结果差异 2.64%，在合理范围内。差异主要由评估方法不同和钢材价格低位运行共同导致。

1、两次评估方法不同

前次评估以收益法为最终结论（2,845,941.47 万元），本次评估以资产基础法为最终结论（2,770,638.33 万元）。收益法从未来获利能力角度出发，反映企

业整体资产的预期收益折现价值；资产基础法从成本重置角度出发，反映各项资产在当前市场条件下的重置成本。两种方法的价值内涵不同，差异具有必然性。

本次评估采用资产基础法和收益法，两种方法评估值分别为 2,770,638.33 万元和 2,723,260.75 万元，差异 1.71%。两种方法评估值高度接近、相互印证，进一步验证了本次评估结论的可靠性。

2、钢材价格低位运行对收益法估值的影响

本次收益法评估值较前次下降 4.31%，主要系本次评估基准日钢材价格处于历史低位所致。

2025 年 CSPI 均值 93.19 点，同比下降 9.05%，处于近年低位。上海 HRB400E 螺纹钢价格从 2024 年四季度约 3,400 元/吨进一步下行至 2025 年约 3,100 元/吨，粗钢表观消费量同比下降 7.12%至 8.29 亿吨。本次收益法在对 2026 年及以后年度钢材价格预测时，基于行业“反内卷”政策预期假设价格温和回升，但起点显著低于前次预测假设水平，导致本次收益法估值较前次下降 4.31%。标的公司 2025 年实际盈利较 2024 年已实现扭亏，基本面并未恶化，估值差异主要源于行业价格低位对收益法的抑制以及方法切换的正常影响。

综上，两次评估的方法差异和结果差异均源于评估目的、标的公司经营阶段及钢材价格低位运行的客观变化。前次增资扩股侧重成长性，本次重组收购侧重资产扎实程度，评估目的的差异是方法转换的结构性原因。前次收益法预测未实现，印证了行业低谷期收益法的固有不确定性，本次以资产基础法为最终结论是更为审慎的选择。两次结果差异 2.64%处于合理区间，本次两种方法差异率仅 1.71%相互印证，评估结论真实、公允，不存在通过变更评估方法操纵估值或规避监管要求的情形。

三、本次评估对受限货币资金、权属瑕疵资产和处置权受限资产的考虑及合理性，是否符合可比交易案例

截至评估基准日，标的公司受限货币资金金额极小，以核实后的账面值确定评估值；权属瑕疵资产主要包括未办证房屋、部分海域使用权及部分土地使用权。评估中对房屋采用重置成本法评估、对土地按证载面积评估、对海域采用成本法

评估，其中广西钢铁铁路专用线占用第三方公司的土地未纳入评估范围，且此次评估未考虑该土地使用权对评估结论的影响。上述处理基于：一是权属完善不存在实质性法律障碍，二是交易对方柳钢集团已出具损失补偿承诺函。本次评估对受限、瑕疵资产的处理符合资产评估准则，与近年重资产行业重组可比案例的处理方式一致。处置权受限资产账面净值 132.17 亿元，占固定资产约 35%，系以固定资产抵押获取银行贷款的钢铁行业常规融资安排，抵押不改变资产使用状态，采用重置成本法正常评估。标的公司资产负债率 49.14%、经营现金流对项目贷款还本付息的覆盖倍数为 1.49-2.29 倍，具备按期还本付息能力，抵押资产被处置变现的风险较低。同时，交易对方柳钢集团已就上述事项出具损失补偿承诺。

本次交易为股权收购，不涉及单项资产的权属过户，权属瑕疵不会对交易实施构成实质性障碍，评估处理符合资产评估准则且对评估结论不构成重大影响。

（一）标的公司受限货币资金、权属瑕疵资产和处置权受限资产的基本情况

截至评估基准日 2025 年 12 月 31 日，标的公司广西钢铁存在的受限货币资金、权属瑕疵资产和处置权受限资产的具体情况如下：

1、受限货币资金

单位：万元

项目	评估基准日余额	受限原因
贷款账户免归集冻结额度	941.49	银行贷款账户免归集冻结
司法冻结资金	1,370.49	因未决诉讼财产保全冻结
期货保证金	111.78	期货交易保证金
合计	**2,423.75**	**-**

受限货币资金合计 2,423.75 万元，占期末货币资金 61,540.59 万元的 3.94%，占标的公司净资产的 0.10%，金额和占比均极小。

2、权属瑕疵资产

（1）固定资产中未取得产权证的房屋

账面原值合计 253,497.02 万元，账面净值 230,490.83 万元，包括已竣工未报建登记的 5 个项目：2030 冷轧工程、2030 冷轧 110KV 变电站、公司办公楼（管

控楼）、物业楼、厂前区 1#、2#公寓楼；其余因竣工验收备案进度、跨宗土地建设、用地用海重叠空档等历史遗留问题未登记的建筑物。

（2）投资性房地产中未取得产权证的房屋

序号	建筑物名称	用途	建筑面积（m²）
1	车辆维修间（集中性停车场工程）	厂房	968.00
2	综合楼（全厂机修系统）	厂房	1,428.00
3	办公楼（全厂机修系统）	办公	2,216.00
4	气膜棚值班室	厂房	125.24
5	办公楼（矿渣微粉生产线工程）	厂房	1,526.52
6	办公楼（集中性停车场工程）	办公	2,192.34

上述 6 处房屋账面价值 1,495.64 万元，评估值 1,417.26 万元。

（3）海域使用权瑕疵

单位：万元

证号/编号	瑕疵事项	账面价值	评估价值
国海证 2015A45060200060 号	剩余 8.745 公顷正在办理填海竣工验收；存在重叠空档约 5.18 公顷	与其他海域一同入账，无法单独划分	1,370.24
国海证 2015A45060200077 号	内部存在约 0.07 公顷用海方式改变（港池变透水构筑物），海域使用权尚未完成变更	与其他海域一同入账，无法单独划分	914.53
温排水口用海（合同编号 2021002 号）	尚未取得海域使用权证书	账面价值为零	评估值为零

上述未取得权证或存在重叠空档的海域使用权合计评估值约 2,284.77 万元。

（4）车辆权属不符

单位：万元

牌号	证载权人	账面原值	账面净值
桂 P05251	防城港钢铁基地项目推进办公室	56.23	0

（5）土地使用权

单位：万元

序号	事项	对应资产	账面价值	评估价值
1	桂（2025）第 0045825 号、0045826 号合计 57.6831 公顷已完成填海，正在办理填海竣工和换发国有土地使用证手续	桂（2025）第 0045825 号、0045826 号	4,740.42	6,173.38
2	桂（2022）不动产权证载面积（3,075,876.52 平方米）与出让合同约定面积（3,087,405.7 平方米）存在差异，因与第三方土地重叠导致铁路专用线部分超出红线，此次评估按证载面积进行评估，未考虑广西钢铁后续办理红线范围外不动产权证书需要缴纳的相关费用。	桂（2022）防城港市不动产权第 0005867 号、桂（2022）防城港市不动产权第 0005871 号、桂（2022）防城港市不动产权第 0005872 号	44,411.66	67,196.26
3	因历史规划时序原因，在防城港钢铁基地铁路专用线规划用地取得正式批复前，广西九丰能源科技有限公司等主体已经先行取得防城港钢铁基地铁路专用线规划用地范围之内部分地块土地/海域（填海造地）使用权权属或存在征地进度等原因，广西钢铁实际占有使用部分土地暂无法办理不动产权属证书。	-	广西钢铁铁路专用线占用第三方公司的土地未计入广西钢铁财务报表，亦未支付任何土地使用费。	该被占用的土地未纳入评估范围，且此次评估未考虑该土地使用权对评估结论的影响。

3、处置权受限资产

截至 2026 年 5 月 31 日，因抵押借款导致处置权受限的资产如下表：

单位：万元

资产类型	受限原因	项数	账面原值	账面净值
房屋建（构）筑物	抵押借款	768	636,502.23	548,499.02
机器设备	抵押借款	6,684	1,139,547.70	773,231.87
合计		**7,452**	**1,776,049.93**	**1,321,730.89**

上述抵押资产账面净值 1,321,730.89 万元，占标的公司固定资产比重约 35%，占总资产比重约 28%。标的公司以固定资产抵押获取银行贷款系钢铁行业重资产企业的正常融资安排，抵押模式与行业通行做法一致。

（二）本次评估对受限货币资金的考虑及合理性分析

1、评估处理方式合理性分析

本次评估对于受限货币资金，以核实后的账面值确定评估值。

受限货币资金合计 2,423.75 万元，仅占期末货币资金 61,540.59 万元的 3.94%，占标的公司净资产 2,420,169.18 万元的 0.10%，金额和占比均极小，对评估结论不构成重大影响。

资产基础法下货币资金科目以审计核实后的账面值确定评估值，受限货币资金已如实反映并单独披露，不存在虚增或低估的情况。

根据《资产评估执业准则——企业价值》，对于货币资金类资产评估，一般以核实后账面值确定，本次处理符合准则要求。

2、可比案例

证券名称	标的公司	评估基准日	受限资产情况	评估处理方式
中盐化工	青海发投碱业有限公司	2021 年 5 月 31 日	货币资金受限	以核实后的账面值确定评估值
中化装备	蓝星（北京）化工机械有限公司	2025 年 12 月 31 日	货币资金受限	以核实后的账面值确定评估值

经查询近年上市公司重资产行业重组案例，受限货币资金的评估处理方式与本次评估一致。

（三）本次评估对权属瑕疵资产的考虑及合理性分析

1、评估处理方式

本次评估未单独考虑权属瑕疵事项对评估结论的影响，具体方式如下：

（1）未取得产权证的房屋

采用重置成本法评估。由于该等房屋为标的公司自建项目，无活跃市场交易案例且不具备独立收益能力，不适用市场法和收益法，采用成本法评估符合《资产评估执业准则——不动产》的相关规定。评估中以不含税的重置全价乘以成新率确定评估值。

（2）海域使用权瑕疵

采用成本法或差额折现法评估，评估结论未考虑未来可能需补缴的土地出让金、重叠空档处置费用及未办证费用等不可预见支出。

（3）车辆权属瑕疵

该车辆（桂 P05251）账面净值已为零，采用重置成本法评估。

（4）土地使用权瑕疵

对于证载面积与合同面积存在差异的土地，此次评估按证载面积进行评估，未考虑广西钢铁后续办理红线范围外不动产权证书需要缴纳的相关费用。

铁路专用线占用第三方土地未计入广西钢铁财务报表，历史年度标的公司未支付任何土地使用费，未纳入本次评估范围，此次评估未考虑该土地使用权对评估结论的影响。

2、合理性分析

（1）权属完善不存在实质性法律障碍

未办证固定资产：已竣工未报建项目正在推进报批报建及验收工作，其余房屋已完成报批报建手续，后续取得不动产权证书不存在重大法律障碍；

未办证投资性房地产：已完成报批报建手续，证书分批办理中；

海域使用权：重叠空档 5.18 公顷已纳入围填海历史遗留问题图斑并经自然资源部备案审查通过；用海方式变更申请已获自然资源部受理审核中；填海竣工验收及换发国有土地使用权证手续正在办理中；

温排水口用海：已签署《海域使用权出让合同》并足额缴纳出让价款，海域使用权证正在办理中。

（2）未量化瑕疵影响的合理性

对于因产权瑕疵可能导致的未来补缴土地出让金、办理产权证等费用，其金额无法可靠估计，标的公司解决前述权属瑕疵不存在实质障碍，不会对标的公司生产经营构成重大不利影响。

（3）交易对方、标的公司股东已出具承诺

柳钢集团已出具书面承诺函，若标的公司因上述权属瑕疵引发或衍生任何损失、费用或责任(包括但不限于行政处罚、诉讼或仲裁、赔偿责任、责令停产整顿、费用追缴及其他任何形式的经济损失或责任承担)，将按本次交易前持股比例承担相应的损失及费用。该承诺为标的公司及上市公司提供了有效的风险缓释。

（4）本次交易为股权收购

本次交易为柳钢股份收购广西钢铁 13%股权，不涉及单项资产的权属转移或过户登记，权属瑕疵不会对本次交易的实施构成实质性障碍。

3、可比案例

证券名称	标的公司	评估基准日	评估处理方式
皖通高速	安徽安庆长江公路大桥有限责任公司	2021 年 7 月 31 日	未考虑产权瑕疵对评估结论的影响
中盐化工	青海发投碱业有限公司	2021 年 5 月 31 日	未考虑产权瑕疵对评估结论的影响
中航泰达	包钢集团节能环保科技产业有限责任公司	2021 年 4 月 30 日	未考虑产权瑕疵对评估结论的影响

经查询近年上市公司重资产行业重组案例，权属瑕疵资产的评估处理方式与本次评估一致。

（四）本次评估对处置权受限资产的考虑及合理性分析

1、评估处理方式

本次评估对于因抵押借款导致处置权受限的固定资产采用重置成本法进行正常评估，未考虑处置权受限事项对评估结论的影响。

2、合理性分析

（1）标的公司作为千万吨级沿海钢铁生产基地的运营主体，总投资规模巨大，以固定资产抵押获取银行贷款是钢铁行业重资产企业普遍采用的融资方式。

（2）抵押资产均为标的公司生产经营所必需的厂房、设备，在抵押期间由标的公司持续正常占有和使用，抵押本身不改变资产的使用状态和功能，不影响标的公司运用该等资产开展生产经营活动。标的公司经营性现金流良好，具备按

期还本付息的能力，抵押资产被处置变现的风险较低。现就标的公司偿债能力，从资产负债结构及资产负债率、经营现金流、还本付息方式、首次付息情况、还款计划与现金流匹配、偿债压力六个维度展开分析：

1）经营现金流

报告期内，标的公司经营活动产生的现金流量净额分别为 2024 年 298,590.29 万元及 2025 年 299,195.66 万元，经营现金流持续为正、规模可观，具备良好的经营造血能力，为项目贷款还本付息提供了现金流基础。

2）资产负债率及短期偿债指标

标的公司报告期资产负债率及短期偿债指标如下：

指标	2024 年	2025 年
资产负债率	52.87%	49.14%
流动比率	0.48	0.59
速动比率	0.21	0.26

标的公司偿债指标呈现以下特征：

2024 年、2025 年资产负债率分别为 52.87%、49.14%，呈逐年下降趋势，且随有息负债逐步偿还，预测期将进一步下降（收益法资本结构中付息债务占比由 2026 年 34%降至永续年 24%）。

标的公司流动比率、速动比率低于 1，主要因其业务模式具有较快的应收款项周转效率，营运资本常年为负（应付款项等经营性流动负债规模大于经营性流动资产），即通过占用供应商资金形成负营运资本，并非偿债能力不足。

3）还本付息方式

标的公司项目贷款主要为银行借款，采用按季结息、分期还本方式，利率执行浮动利率，按季支付利息。截至评估基准日，相关贷款均已进入正常还本付息阶段。

4）付息情况

标的公司首笔项目贷款已于 2020 年 3 月起进入付息期，于 2021 年 6 月起进入还本期，报告期内历年还本付息均按期足额履行，未发生逾期、欠息或债务违约情形。

5）还款计划与现金流匹配

标的公司项目贷款各年还本及付息安排如下：

单位：万元

项目	2026 年	2027 年	2028 年	2029 年	2030 年
贷款还本	135,931.15	148,806.14	182,689.50	175,045.78	177,354.69
利息支出	35,968.64	31,141.13	25,938.61	20,047.92	13,829.28
还本付息合计	171,899.79	179,947.27	208,628.11	195,093.70	191,183.98

以企业自由现金流对项目贷款的覆盖倍数测算如下：

单位：万元

项目	2026 年	2027 年	2028 年	2029 年	2030 年
企业自由现金流	256,353.29	358,615.47	399,066.76	434,501.89	437,428.78
项目贷款还本付息	171,899.79	179,947.27	208,628.11	195,093.70	191,183.98
覆盖倍数（倍）	1.49	1.99	1.91	2.23	2.29

标的公司经营现金流对项目贷款还本付息形成覆盖（预测期各年覆盖倍数介于 1.49 倍~2.29 倍），且覆盖倍数整体呈上升趋势，现金流与还款计划的匹配性良好。

6）偿债压力分析

标的公司偿债压力可控，具体判断如下：

评估基准日资产负债率 49.14%，处于合理水平，且随有息负债偿还持续优化；项目贷款口径下企业自由现金流覆盖倍数最低 1.49 倍、最高 2.29 倍，各年均大于 1，具备按期还本付息能力；各年还本占比 16.58%-22.28%，各年还款分布均衡、无集中到期风险；

（3）为保障本次交易完成后上市公司的利益，避免因标的公司无法偿还债务导致抵押设备被执行进而影响其正常生产经营，作为上市公司的控股股东及本次交易转让方柳钢集团已出具《关于广西钢铁集团有限公司抵押设备之执行风险

的承诺函》，作出如下不可撤销承诺：一是债务承接与清偿责任，若标的公司出现无法按期足额清偿债务或债权人主张实现抵押权的情形，柳钢集团承诺在收到书面通知后 10 个工作日内，由其或其指定的第三方直接代偿全部或届期未清偿债务，或提供经债权人认可的替代担保以置换抵押权、解除抵押设备上的权利负担；二是追加担保措施，若因债务金额较大或债权人不同意置换担保导致前述措施无法立即实现，柳钢集团承诺立即提供足额的现金保证金或经上市公司认可的其他增信措施，以避免或暂缓对抵押设备的查封与拍卖；三是执行异议与协助义务，在抵押设备面临司法拍卖或强制执行时，柳钢集团承诺积极提供资金及法律支持，协助利用执行异议、执行和解等程序争取暂缓执行，并在条件具备时以公允价格参与竞买或引入第三方整体接盘，以维持标的公司资产的完整性；四是损失差额补足，若因标的公司无力偿债且上述措施未能及时阻止抵押设备被司法处置，导致标的公司或上市公司遭受实际损失的，柳钢集团承诺在损失确定之日起 30 日内向标的公司承担相应责任。上述承诺自柳钢集团签署之日起生效，一经生效即对柳钢集团具有法律约束力，构成其对上市公司作出的不可撤销承诺，为处置权受限资产可能引发的执行风险提供了充分的兜底保障。

（4）重置成本法是从资产重置角度确定评估值，核心参数为重置全价和成新率，取决于资产的购建成本和实际使用状况，与资产是否存在抵押等权利负担无直接关系。本次评估以正常使用的持续经营假设为前提，抵押在贷款清偿后即自动解除，不构成资产的永久性权利限制，因此抵押对评估值不产生直接影响。

3、可比案例

证券名称	标的公司	评估基准日	受限资产情况	评估处理方式
博源化工	内蒙古博源银根矿业有限责任公司	2025 年 5 月 31 日	设备因抵押受限	未考虑处置权受限事项对评估结论的影响
中盐化工	青海发投碱业有限公司	2021 年 5 月 31 日	房屋因抵押受限	未考虑处置权受限事项对评估结论的影响

经查询近年来上市公司重资产行业重组案例，处置权受限资产的评估处理方式与本次评估一致。

综上，本次评估对三类受限资产的处理均符合资产评估准则，与近年重资产行业重组可比案例的处理方式一致，对评估结论不构成重大影响。

四、可比上市公司选取的方法及合理性，本次交易作价与可比交易案例的对比分析，并结合上述情况和标的公司经营情况等，进一步分析本次交易作价的公允性，相关资产是否存在经济性贬值风险

本次交易选取了申万行业分类下的“钢铁-普钢-长材”及“钢铁-普钢-板材”作为可比公司范围，剔除 ST 公司及市盈率为负值或高于 100 倍的异常值后，同行业可比上市公司平均市盈率 19.53 倍、平均市净率 1.17 倍。

标的公司静态市盈率 21.11 倍、市净率 1.16 倍。市净率是本次交易定价公允性分析的核心指标，与资产基础法定价依据内在对应。标的公司 2025 年度刚实现扭亏为盈，处于“困境反转”与产能释放阶段，当前市盈率合理反映了市场对其盈利改善预期的定价。

本次交易未选取可比交易案例进行对比分析，系因近五年钢铁行业市场化可比交易案例数量有限、历史案例所处行业环境与当前存在显著差异。标的公司相关资产不存在经济性贬值风险。

（一）可比上市公司选取的方法及合理性

本次交易在分析定价公允性时，选取了申万行业分类下的“钢铁-普钢-长材”及“钢铁-普钢-板材”作为可比公司范围。这一选取方法具备合理性，符合行业特性与评估准则。根据《资产评估执业准则——企业价值》第三十三条，可比企业应当与被评估单位属于同一行业，或受相同经济因素的影响。标的公司广西钢铁主营业务为钢铁冶炼及压延加工，属于典型的钢铁行业。申万“普钢”板块下的公司，与标的公司在业务结构、经营模式、产品定位（长材、板材）及面临的宏观经济周期、产业政策、上游原材料市场上高度一致，受相同经济因素影响，因此选取该板块具有行业逻辑基础。

在上述范围内，剩余的可比公司均为钢铁主营业务的代表性上市公司，其市盈率、市净率指标能够基本反映当前钢铁行业的整体估值水平。具体如下表：

序号	证券代码	证券名称	市盈率	市净率
1	600010.SH	包钢股份	304.25	2.18
2	600019.SH	宝钢股份	13.50	0.68

序号	证券代码	证券名称	市盈率	市净率
3	600022.SH	山东钢铁	153.50	0.86
4	600126.SH	杭钢股份	1,197.59	1.49
5	600231.SH	凌钢股份	-3.80	1.47
6	600282.SH	南钢股份	11.83	1.22
7	600307.SH	酒钢宏兴	-6.30	2.30
8	600569.SH	安阳钢铁	-12.89	3.00
9	600782.SH	新钢股份	255.72	0.43
10	600808.SH	马钢股份	-125.57	1.09
11	601003.SH	柳钢股份	18.14	1.35
12	601005.SH	重庆钢铁	-4.53	0.89
13	000709.SZ	河钢股份	24.04	0.41
14	000717.SZ	中南股份	-5.23	0.89
15	000761.SZ	本钢板材	-3.17	1.57
16	000898.SZ	鞍钢股份	-5.10	0.47
17	000932.SZ	华菱钢铁	13.31	0.62
18	000959.SZ	首钢股份	36.37	0.72
19	002110.SZ	三钢闽光	346.94	0.48
平均值			**19.53**	**1.17**
广西钢铁			**21.11**	**1.16**

注：1.上述可比公司剔除*ST 八钢（600581.SH），因其财务指标（2025 年归母净利润及净资产均为负值）不具备参考性；

2.在计算平均市盈率时，剔除了市盈率为负值（如凌钢股份、酒钢宏兴等，因亏损导致指标扭曲）及市盈率高于 100 倍的公司（如包钢股份、杭钢股份等，因微利或非经常性损益导致估值倍数异常）。

在钢铁行业强周期属性下，市盈率指标的横向对比价值受到内在限制。2025 年行业内公司盈利水平高度分化，市盈率极端值频繁出现。标的公司市盈率 21.11 倍，略高于行业平均值，处于合理区间。行业整体市盈率分布离散度过大，单一数值对比的精确意义有限，因此市盈率仅作为定价公允性的辅助参照。

市净率是本次交易定价公允性分析的核心指标。本次交易以资产基础法为定价依据，评估结论基于各项资产负债的逐项评估加总得出，内在对应于市净率估值框架。标的公司市净率 1.16 倍与行业平均值基本一致。

本次可比上市公司的选取标准明确、逻辑清晰、过程客观，不存在刻意挑选有利可比公司的情况，选取结果具有合理性和可比性。

（二）本次交易作价与可比交易案例的对比分析

本次交易未选取可比交易案例进行对比分析，原因及说明如下：近五年钢铁行业市场化可比交易案例数量有限，有效公开信息不足。行业内具备参考价值的市场化可比交易案例主要集中在 2017 年至 2020 年，该阶段钢铁行业整体处于盈利高位区间，与当前行业运行环境存在明显差异，且距今时间跨度较大，估值参考性有限。

钢铁行业属于资本密集型、强周期行业，其并购重组通常以集团内部资产整合为主，市场上公开发生的第三方市场化收购案例较少，且历年分布不均。

过往可比交易（如 2017-2020 年）发生时，钢铁行业正处于供给侧改革后的盈利高位。而当前行业处于周期底部修复阶段，盈利能力、市场预期等基本面因素与过往案例存在显著区别，直接将历史案例的市盈率、市净率对比，不具备实际可比性，甚至可能得出误导性结论。

经检索，钢铁行业最近一次经证券监管审核的发行股份购买资产类重组交易为首钢股份发行股份购买首钢集团持有的首钢京唐钢铁联合有限责任公司股权。该交易概况及与本次交易的可比性如下：

项目	首钢股份收购首钢京唐	本次交易
交易方式	发行股份购买资产	发行股份及支付现金购买资产
交易对方	首钢集团（控股股东）	柳钢集团（控股股东）
标的公司	首钢京唐钢铁联合有限责任公司	广西钢铁集团有限公司
标的所属行业	钢铁（普钢）	钢铁（普钢）
评估基准日	2020 年 6 月 30 日	2025 年 12 月 31 日
评估结论所用方法	资产基础法	资产基础法

该案例与本次交易同属钢铁行业、同为控股股东向上市公司注入钢铁资产的发行股份购买资产类重组，标的均为大型钢铁联合企业，评估结论所用方法均为资产基础法，在交易性质、行业属性、评估方法层面具有可比性。但该案例评估基准日为 2020 年 6 月 30 日，距今已超过 5 年，且 2020 年钢铁行业处于供给侧

改革后的盈利高位区间，与当前行业周期底部修复阶段的基本面存在显著差异，其市盈率、市净率等估值指标直接与本次交易作价对比不具备实际可比性。

自该案例（2020 年）之后，截至本回复出具日，钢铁行业未再发生经证券监管审核的发行股份购买资产类重组交易。因此，本次交易客观上缺乏可用作交易作价对比的可比交易案例。因此，本次交易作价以可比上市公司法作为主要对比分析工具，是基于市场客观现实作出的专业判断，是审慎、合理的。

（三）结合标的公司经营情况，分析本次交易作价的公允性

本次交易标的公司 100%股权对应作价（基于评估值调整后）的静态市盈率为 21.11 倍，市净率为 1.16 倍。

从市净率维度看，标的公司 1.16 倍与行业均值 1.17 倍高度吻合，说明交易定价以标的公司资产规模为基础，不存在显著偏离其净资产价值的溢价。本次交易选用资产基础法作为最终评估结论，评估增值率仅 14.48%（净资产 242.02 亿元，评估值 277.06 亿元），市净率 1.16 倍的公允性得到了评估方法本身的支撑——资产基础法逐项评估后的净资产价值与行业市净率定价中枢一致。

从市盈率维度看，标的公司 21.11 倍略高于行业均值 19.53。标的公司 2025 年度刚实现扭亏为盈，净利润 133,531.33 万元对应净资产 242.02 亿元的净资产收益率约为 5.52%，低于成熟钢铁企业在周期正常阶段的盈利水平。受益于 3800mm 宽厚板等高附加值品种放量、原燃料成本改善和精益管理降本增效，标的公司处于“困境反转”与产能释放阶段，未来盈利提升空间明确，当前市盈率合理反映了市场对其盈利改善预期的定价。

综上，本次交易作价的市净率与行业均值一致、市盈率处于可比区间，与同行业上市公司整体估值水平相匹配，定价公允、合理。

（四）相关资产是否存在经济性贬值风险

标的公司相关资产不存在经济性贬值风险，经济性贬值是指由于外部经济环境变化导致资产未来收益能力下降而造成的价值损失。本次交易中，资产基础法和收益法评估值均高于净资产账面价值 2,420,169.18 万元，不存在减值迹象。截至评估基准日，标的公司处于正常运营状态，主要资产未出现闲置或终止使用情

形，营业收入持续增长、净利润已扭亏为盈，行业环境未发生重大不利变化。标的公司不存在经济性贬值的详细分析见本回复之“四、（一）、2.标的公司相关资产不存在经济性贬值风险”。

（五）加期评估验证情况

由于本次交易作价依据的《评估报告》（中联评报字[2026]第1919号）以2025年12月31日为评估基准日，评估结论使用有效期为一年，为维护上市公司及全体股东的利益，验证标的资产价值未发生不利变化，中联资产评估集团有限公司以2026年9月30日为加期评估基准日，对标的资产进行了加期评估，并出具了《加期评估报告》（中联评报字[2026]第4200号）。根据该加期评估报告，以2026年9月30日为加期评估基准日，标的公司股东全部权益账面值为2,479,193.65万元，资产基础法评估值为3,056,315.45万元，评估增值577,121.80万元，增值率23.28%；收益法评估值为2,762,249.63万元，评估增值283,055.98万元，增值率11.42%；最终选用资产基础法评估结果，较以2025年12月31日为评估基准日的评估结果2,770,638.33万元未发生评估减值，标的资产价值未发生不利于上市公司及全体股东利益的变化。

本次交易标的资产作价仍以2025年12月31日为评估基准日的评估结果为依据，加期评估结果仅为验证原评估结果未发生减值，不作为本次交易作价依据，不涉及调整标的资产作价，亦不涉及调整本次交易方案，不会对本次交易构成实质性影响。

综上所述，本次交易的可比上市公司选取方法明确、筛选条件客观，交易作价的PE和PB指标均处于行业可比区间，定价公允。标的公司相关资产不存在经济性贬值。

五、标的公司尚未了结的诉讼、仲裁合计金额，相关诉讼仲裁进展情况，对收入、应收账款等影响及会计处理的准确性，是否计提或有负债及会计处理的准确性，对本次评估的影响及合理性

截至本回复出具日，标的公司尚未了结的未决诉讼共**22**宗，其中涉及金额在1,000万元以上的诉讼、仲裁合计9宗；涉及金额在1,000万元以下未决诉讼合计**13**宗，合计标的金额**3,331.04**万元，占标的公司评估基准日净资产的

0.14%，占比较低，不构成重大影响。上述诉讼为建设工程施工合同纠纷或劳务合同纠纷等其他纠纷，与标的公司日常钢材销售业务无涉，不会对主营业务收入产生重大不利影响。截至评估基准日，标的公司作为被告/第三人的案件共 **15 宗**，其中，涉案金额 1,000 万元以上未决诉讼 7 宗，涉案金额 1,000 万元以下未决诉讼 **8 宗**，合计案件标的额占资产基础法评估结论比例仅为 1.28%，占比较低，对评估结论不构成重大影响。

标的公司未就上述未决诉讼计提预计负债，会计处理符合《企业会计准则第 13 号——或有事项》的相关规定。本次评估基于诉讼结果存在高度不确定性、无法可靠估计影响金额等客观原因，未将未决诉讼影响纳入评估结论，处理方式符合资产评估准则，与可比交易案例一致。

（一）截至本次回复日标的公司尚未了结的 1,000 万元以上诉讼情况及进展，相关诉讼仲裁对收入、应收账款等影响及会计处理的准确性，是否计提或有负债及会计处理的准确性

1、截至本次回复日标的公司尚未了结的 1,000 万元以上诉讼情况及进展

单位：万元

序号	原告/申请人	被告/被申请人	第三人	案由	案件标的额	进展情况	预期结果
1	广西钢铁	中冶赛迪工程技术股份有限公司（以下简称“中冶赛迪”）	/	建设工程施工合同纠纷	135,349.51	已审理待判决	广西钢铁为本案原告，已支付工程相关费用，案件判决结果不会对公司当期及期后损益产生不利影响。案涉高炉系统已于 2023 年完成改造后运行良好。
2	杨成万、彭敏	1.十一冶建设集团有限责任公司；2.广西钢铁	广州腾森园林装饰工程有限公司、贵州会贤建筑劳务有限公司、贵州建工集团第三建筑工程有限责任公司	建设工程施工合同纠纷	2,150.83	已审理待判决	广西钢铁虽为本案被告之一，但其与原告之间不存在合同关系，根据广西钢铁说明，其未欠付总包单位工程款，在本案中不承担直接支付或补充支付责任。据此，本案判决结果预计不会对公司当期及期后损益产生不利影响。此外，案涉工程已于 2023 年 1 月竣工验收合格，本案争议不影响广西钢铁对案涉工程的合法占有与实际使用。

序号	原告/申请人	被告/被申请人	第三人	案由	案件标的额	进展情况	预期结果
3	南宁诗蓝杭萧钢构有限公司	1.广西建工集团冶金建设有限公司；2.广西钢铁	项春波	建设工程施工合同纠纷	1,354.76	已审理待判决	广西钢铁虽为本案被告之一，但其与原告之间不存在合同关系，根据广西钢铁说明，其未欠付总包单位工程款，故在本案中不承担直接支付或补充支付责任。据此，本案判决结果预计不会对公司当期及期后损益产生不利影响。此外，案涉项目已竣工验收，本案争议不影响广西钢铁对案涉工程的合法占有与实际使用。
4	中冶赛迪	广西钢铁	/	建设工程施工合同纠纷	20,711.76	已审理待判决	根据广西钢铁说明，其已按照合同约定足额支付工程款，案涉工程项目正在办理结算。据此，本案判决结果预计不会对公司当期及期后损益产生不利影响。案涉高炉系统已经竣工验收，本案争议不影响广西钢铁对案涉工程的合法占有与实际使用。
5	上海港湾基础建设（集团）股份有限公司	十一冶建设集团有限责任公司、广西钢铁	/	建设工程分包合同纠纷	3,287.68	**二审已开庭待判决**	**防城港市港口区人民法院已于2026年3月31日作出（2024）桂0602民初5096号《民事判决书》，驳回上海港湾基础建设（集团）股份有限公司诉讼请求中“广西钢铁在欠付被告十一冶建设集团有限责任公司工程款范围内向原告承担连带清偿责任”一项。广西钢铁虽为本案被告之一，但其与原告之间不存在合同关系，其未欠付总包单位工程款。据此，本案判决结果预计不会对广西钢铁当期及期后损益产生不利影响。案涉原料场系统已经竣工验收，本案争议不影响广西钢铁对案涉工程的合法占有与实际使用。**

序号	原告/申请人	被告/被申请人	第三人	案由	案件标的额	进展情况	预期结果
6	张俊	十一冶建设集团有限责任公司、广西钢铁	/	建设工程分包合同纠纷	2,593.23	已审理待判决	广西钢铁虽为本案被告之一，但因其与原告之间不存在合同关系，根据广西钢铁说明，其未欠付总包单位工程款，故在本案中不承担直接支付或补充支付责任。据此，本案判决结果预计不会对公司当期及期后损益产生不利影响。案涉工程已经竣工验收，本案争议不影响广西钢铁对案涉工程的合法占有与实际使用。
7	宋军	广西钢铁	广西建工集团冶金建设有限公司	建设工程施工合同纠纷	1,344.01	**二审已开庭待判决**	广西钢铁为本案被告。一审法院判决其须在欠付冶建公司工程款范围内承担付款责任，即便二审法院维持原判，广西钢铁亦仅在上述欠付工程款范围内承担责任，就其实质而言，仅为付款对象的变更，并未新增额外支付义务。据此，本案判决结果预计不会对公司当期及期后损益产生不利影响。案涉工程已经竣工验收，本案争议不影响广西钢铁对案涉工程的合法占有与实际使用。
8	周英河	中钢集团天澄环保科技股份有限公司	1.广西钢铁；2.广西建工第五建筑工程集团有限公司	建设工程分包合同纠纷	1,678.40	已审理待判决	广西钢铁虽为本案被告之一，但因其与原告之间不存在合同关系，根据广西钢铁说明，其未欠付总包单位工程款，故在本案中不承担直接支付或补充支付责任。据此，本案判决结果预计不会对公司当期及期后损益产生不利影响。案涉工程已经竣工验收，本案争议不影响广西钢铁对案涉工程的合法占有与实际使用。

序号	原告/申请人	被告/被申请人	第三人	案由	案件标的额	进展情况	预期结果
9	广西中诺劳务服务有限公司	十一冶建设集团有限责任公司、广西钢铁	广西凯仁建筑劳务有限公司、黄剑辉	合同纠纷	2,897.29	评估基准日后，广西高院已驳回广西中诺的再审申请，广西钢铁不承担任何责任，该案已结案。	已结案
10	江苏德环环保集团有限公司（简称“德环环保”）	广西钢铁	-	建设工程施工合同纠纷	1,936.57	评估基准日后新增的未决诉讼，已审理待判决	根据广西钢铁说明，其已按照合同约定足额支付工程款，案涉工程项目正在办理结算。据此，本案判决结果预计不会对公司当期及期后损益产生不利影响。案涉工程已经竣工验收，本案争议不影响广西钢铁对案涉工程的合法占有与实际使用。

如上所示，序号 9 广西中诺劳务服务有限公司诉十一冶建设集团有限责任公司、广西钢铁集团有限公司合同纠纷案，评估基准日后法院已驳回广西中诺的再审申请，广西钢铁不承担任何责任，该案已结案；序号 10（江苏德环环保集团有限公司诉广西钢铁建设工程施工合同纠纷）为评估基准日后新增的未决诉讼。

2、相关诉讼对收入的影响

上述诉讼的案由均为建设工程施工合同纠纷或建设工程分包合同纠纷，争议事项源于防城港钢铁基地项目建设阶段的施工合同履行，与标的公司日常钢材销售业务无涉。标的公司 2025 年度主营业务收入 359.08 亿元均来源于钢铁产品、能化产品、副产品及原材料的销售，前述诉讼不会对标的公司的主营业务收入确认、收入金额或收入时点产生任何影响。

3、对应收账款等的影响

案件 1 为标的公司作为原告向总承包方主张损失赔偿，标的公司已就高炉工程质量问题支出安全补充完善改造费用并提起诉讼请求赔偿，因案件尚处于审理中，最终判决结果存在不确定性，即公司最终可收回金额存在不确定性。根据《企业会计准则第 13 号——或有事项》关于“企业不应当确认或有资产”的规定，标的公司基于谨慎性原则未在账面确认相关应收款项。

案件 2-10，标的公司均为被告或第三人，案由均为建设工程施工（分包）合同纠纷，不存在因诉讼而产生新增应收账款的情形。标的公司日常钢材销售形成的应收账款与上述建设工程诉讼无任何关联，诉讼进展不影响应收账款的可收回性评估。

4、是否计提或有负债及会计处理的准确性

根据《企业会计准则第 13 号——或有事项》第四条，确认预计负债须同时满足三个条件：该义务是企业承担的现时义务、履行该义务很可能导致经济利益流出企业、该义务的金额能够可靠地计量。上述案件分三类分析如下：

关于广西钢铁作为原告的案件（序号 1），其正积极通过诉讼方式主张自身合法权益；关于广西钢铁作为被告的案件，其已在答辩中提出抗辩，主张不承担或不应承担相关支付责任。

关于广西钢铁作为发包人被诉的案件（序号 2、3、5、6、7、8），根据《最高人民法院关于审理建设工程施工合同纠纷案件适用法律问题的解释（一）》第四十三条规定，“实际施工人以转包人、违法分包人为被告起诉的，人民法院应当依法受理。实际施工人以发包人为被告主张权利的，人民法院应当追加转包人或者违法分包人为本案第三人，在查明发包人欠付转包人或者违法分包人建设工程价款的数额后，判决发包人在欠付建设工程价款范围内对实际施工人承担责任。”，即发包人仅在欠付建设工程价款范围内对实际施工人承担责任。该责任性质为补充责任，而非连带责任或无限责任。此外，即便人民法院认定原告为实际施工人，且支持其诉请，广西钢铁承担的支付义务亦仅限于原本应付给总承包方的工程款范围，并未超出其与总承包人的合同约定，亦未新增额外的支付负担，该支付仅导致款项接收主体的变更，不影响广西钢铁既定的应付账款总额及现金流预期。

关于广西钢铁作为被告的其他案件（序号 4、9、10）。其中序号 4 和 10，双方正在就案涉工程进行结算，结算或者人民法院作出判决后，广西钢铁需要依据双方的结算结果或人民法院的判决支付相应的工程款。广西钢铁已按照合同约定足额支付工程款，案涉工程项目正在办理结算，管理层基于合同履行情况判断标的公司无需额外支付款项，最终需支付金额不存在重大不确定性。因此该两起案件不满足“很可能导致经济利益流出”的确认条件，未计提预计负债具有合理性。对于案件 9 的判决已驳回原告对广西钢铁的全部诉讼请求。上述情形下，标的公司承担支付责任的可能性极低，不满足“很可能导致经济利益流出企业”的条件，无需计提预计负债。

据此，标的公司未就上述未决诉讼计提预计负债，会计处理符合《企业会计准则第 13 号——或有事项》的规定。标的公司已按照建设工程施工合同的约定，对各项工程的应付账款进行了充分计提。

（二）截至本次回复日标的公司尚未了结的 1,000 万元以下诉讼情况及进展

截至本回复出具日，标的公司 1,000 万元以下未决诉讼合计 **13** 宗，具体情况如下：

单位：万元

序号	案件发生时间	原告/申请人	被告/被申请人	第三人	案由	案件标的额	进展情况
1	2024 年 5 月	李飞	广西钢铁集团有限公司	/	劳动纠纷	3.19	审理中未开庭
2	2025 年 3 月	安阳满仓建设工程有限公司	天津渤海新能环境工程有限公司、广西钢铁集团有限公司	/	建设工程合同纠纷	326.10	已审理待判决
3	2025 年 7 月	王宗庆	洛阳利尔功能材料有限公司、洛阳九邦物流有限公司、广西钢铁集团有限公司	/	劳务合同纠纷	8.11	**已判决**
4	2025 年 7 月	天津渤海新能环境工程有限公司	信邦建设集团有限公司	广西钢铁集团有限公司	建设工程合同纠纷	246.60	**审理中未开庭**
5	2025 年 7 月	董华林	广西建工集团冶金建设有限公司、广西钢铁集团有限公司	/	建设工程合同纠纷	712.29	**完成案件二审开庭**

序号	案件发生时间	原告/申请人	被告/被申请人	第三人	案由	案件标的额	进展情况
6	2025 年 10 月	武钢中冶工业技术服务有限公司	十一冶建设集团有限责任公司	广西钢铁集团有限公司	建设工程合同纠纷	288.95	**已判决**
7	2025 年 11 月	朱春喜	广西钢铁集团有限公司、广西建工第五建筑工程集团有限公司	/	建设工程合同纠纷	688.19	**已判决**
8	2025 年 12 月	陈少美	刘佩、四川玄雅建筑劳务有限公司、广西钢铁	中国十九冶集团有限公司	建设工程合同纠纷	24.02	**完成案件二审开庭**
9	2026 年 2 月	毕金瑜	广西钢铁集团有限公司	广西建工集团冶金建设有限公司	建设工程合同纠纷	620.06	评估基准日后新增的未决诉讼，**已开庭未判决**
10	2026 年 3 月	李勇	广西建工集团冶金建设有限公司、广西钢铁集团有限公司	/	劳务合同纠纷	58.51	评估基准日后新增的未决诉讼，**已开庭未判决**
11	2026 年 7 月	王丽	王军、河南中天泰瑞新材料有限公司	广西钢铁、柳州钢铁股份有限公司	侵权责任纠纷	10	评估基准日后新增的未决诉讼，等待开庭
12	**2026 年 8 月**	**江阴华东机械有限公司**	**广西钢铁集团有限公司**	**/**	**买卖合同纠纷**	**343.37**	**评估基准日后新增的未决诉讼，等待一审判决**
13	**2026 年 8 月**	**黄小丽**	**广西建工集团冶金建设有限公司、中冶节能环保有限责任公司**	**广西钢铁**	**其他纠纷**	**1.65**	**评估基准日后新增的未决诉讼，未开庭**

案件序号 1-8 为评估基准日前发生的诉讼，合计标的金额 **2,297.45 万元**，占标的公司评估基准日净资产 2,420,169.18 万元的 **0.09%**，占资产基础法评估结论 2,770,638.33 万元的 **0.08%**，占比较低，对评估结论不构成重大影响。案由均不涉及钢材销售业务，不会对主营业务收入确认及应收账款可收回性产生不利影响；从会计处理看，上述案件均不满足《企业会计准则第 13 号——或有事项》第四条规定的预计负债三项确认条件，同时广西钢铁与原告之间大多不存在直接合同关系，作为发包人被诉时仅承担欠付工程款范围内的补充责任，且案件尚处审理阶段、最终判决金额无法可靠估计，未计提预计负债具有合理性。

案件序号 9-13 为评估基准日后新增的诉讼，合计标的金额 1,033.59 万元，占标的公司评估基准日净资产 2,420,169.18 万元的 0.04%，占资产基础法评估结论 2,770,638.33 万元的 0.04%，占比极小，对评估结论不构成重大影响。

（三）对本次评估的影响及合理性

1、评估报告对未决诉讼的披露

评估报告“特别事项说明”中已对 1,000 万元以上的未决诉讼进行了披露，且说明未考虑上述未决诉讼对评估结论的影响。

2、评估未考虑诉讼影响的原因及合理性分析

本次评估未将未决诉讼的影响纳入评估结论，具有合理性：

（1）1000 万元以上诉讼均为建设工程合同纠纷，案件大多处于一审或发回重审阶段，最终判决结果和具体金额均无法确定。根据《资产评估执业准则——资产评估程序》的相关规定，对于结果具有重大不确定性的或有事项，在无法合理估计其影响金额的情况下，不宜将其纳入评估结论，而应在评估报告特别事项说明中予以充分披露。

（2）截至评估基准日，标的公司作为被告/第三人的案件共 15 宗，其中，涉案金额 1,000 万元以上未决诉讼 7 宗，涉案金额 1,000 万元以下未决诉讼 8 宗，合计案件标的额占资产基础法评估结论比例仅为 1.28%，占比较低，对评估结论不构成重大影响。

（3）经查询近年上市公司重组的可比交易案例，评估机构对于处于审理阶段、结果具有不确定性的未决诉讼的处理方式与本次评估一致，符合行业通行做法。

证券名称	标的公司	评估基准日	评估处理方式
佳沃食品	北京佳沃臻诚科技有限公司	2024 年 12 月 31 日	未考虑上述未决诉讼对评估结论的影响
云鼎科技	内蒙古中盛科技集团有限公司	2023 年 12 月 31 日	未考虑未决诉讼对评估结论的影响
佳电股份	哈尔滨电气动力装备有限公司	2023 年 3 月 31 日	未考虑未决诉讼对评估值的影响

综上，标的公司未决诉讼不会对主营业务收入和应收账款产生重大不利影响，相关会计处理符合企业会计准则，评估处理合理且与可比案例一致，对评估结论不构成重大影响。

六、中介机构核查程序和核查意见

（一）核查程序

针对上述事项，独立财务顾问履行了以下核查程序：

1、核实两种评估方法评估结果的计算过程及差异，就差异原因进行分析。

2、取得行业运行数据，分析钢铁行业周期波动对收益法参数选取的影响。

3、查询近年来重资产企业的可比交易案例，核查本次定价方法选择与可比交易案例是否存在差异。

4、取得标的公司经营状态、资产利用等数据，核实是否存在经济性贬值迹象。

5、查阅《上市公司重大资产重组管理办法》第三十五条、《监管规则适用指引——上市类第 1 号》等法规关于业绩补偿的相关规定，核实本次交易是否属于法定必须作出业绩承诺的情形，核实本次资产基础法中是否存在对单项资产采用基于未来收益预期的方法，核实本次交易双方关于业绩承诺安排的协商结果及交易条款约定情况。

6、获取并查阅了前次评估报告及本次评估报告，对比两次评估在评估方法及评估结论等方面的差异，核实差异的原因。

7、查询本次评估基准日前后资本市场钢铁行业可比上市公司估值水平及可比交易案例，核实本次未选取市场法的合理性。

8、取得标的公司截至评估基准日的货币资金明细及受限情况，核实受限货币资金的金额及受限原因。

9、取得标的公司未取得不动产权证书的建筑物清单及相关权属办理进度，核实相关主管部门出具的证明文件。

10、取得标的公司的抵押贷款合同、资产抵押清单及交易对方柳钢集团出具的关于权属瑕疵资产潜在损失的补偿承诺函，核实抵押资产的账面价值、抵押金额。

11、查询近年上市公司重组案例中涉及受限资产的可比交易案例，核实评估处理是否符合行业通行做法。

12、取得申万行业分类“普钢”板块下上市公司的名单，核实可比公司筛选过程中对 ST 公司、市盈率为负值及市盈率高于 100 倍公司的剔除依据及合理性，核实最终纳入对比的可比上市公司的市盈率、市净率等估值指标，与标的公司对应指标进行对比分析。

13、取得标的公司 2023-2025 年经审计的财务报表，核实营业收入、净利润、毛利率等关键经营指标。

14、查询近五年上市公司重资产行业可比交易案例，核实其与本次交易的可比性，确认本次交易放弃可比交易案例法具有市场客观基础。

15、对比了资产基础法与收益法两种方法下的标的公司评估结论，确认选用资产基础法有利于保障交易作价的审慎性。

16、取得广西钢铁编制的截至评估基准日及期后的未决诉讼清单，核实各案件的基本事实、涉案金额、当事人、审理进展及会计处理。

17、取得广西钢铁 2025 年度审计报告，确认财务报表对未决诉讼的披露情况，核实审计机构对或有事项会计处理的审计意见。

18、取得《加期评估报告》及相关评估说明，对加期评估评估假设及主要评估参数（折现率等）的更新依据与合理性进行复核，对比加期评估结果与原评估结果，核实标的资产价值未发生不利于上市公司及全体股东利益变化的情形。

（二）核查意见

经核查，独立财务顾问认为：

1、标的公司资产基础法高于收益法，主要系两种方法价值标准差异及钢铁行业周期低谷所致，收益法参数选取谨慎；标的公司经营业绩持续改善，不存在经济性贬值；

2、标的公司选用资产基础法评估结果具有合理性，与可比交易案例一致；资产基础法中不涉及基于未来收益预期的单项资产评估，不存在规避业绩补偿承诺的情形；

3、前次评估与本次评估在评估方法、评估结论上的差异具备合理成因，相关差异具有合理性；

4、受限资产已按资产基础法原则逐项评估，权属瑕疵资产已取得主管部门证明及补偿承诺函，处理方式与可比案例一致，具有合理性；

5、可比上市公司选取符合评估准则要求；本次交易作价与同行业可比上市公司估值水平对比具有合理原因，交易作价公允；标的公司不存在经济性贬值；

6、标的公司未决诉讼已审理待判决。上述诉讼不涉及钢铁产品收入确认或应收账款回收，标的公司已就应付工程款充分计提，不满足预计负债确认条件，未计提符合准则规定；本次评估未考虑未决诉讼影响，系基于结果不确定且金额不可靠估计，符合评估准则。

7、以 2026 年 9 月 30 日为加期评估基准日进行的加期评估，加期评估结果较原评估结果未发生评估减值，标的资产价值未发生不利于上市公司及全体股东利益的变化；加期评估结果仅用于验证原评估结果未发生减值，不作为本次交易作价依据，不涉及调整标的资产作价及本次交易方案，具有合理性。

问题 5. 关于标的公司资产基础法评估

根据重组报告书：（1）本次评估资产基础法增值主要来源于固定资产、无形资产、存货和投资性房地产，其中固定资产评估增值 179,152.70 万元，主要来源于机器设备和房屋建筑物，无形资产评估增值 107,439.95 万元，主要来源于土地使用权，存货评估增值 10,814.60 万元，投资性房地产评估增值 7,100.43 万元；（2）递延收益评估减值 10,654.00 万元；（3）本次评估假设标的公司享有的高新技术企业认证在评估基准日后可正常续期；（4）投资性房地产中出让的工业用地采用市场法评估，土地使用权中一般工业用地和商务金融用地采用市场比较法评估，对应需按年缴纳海域使用金的海域使用权，以现行年应缴金额减去原批准年应缴金额在剩余海域使用年限内按适当的折现率折现，以其折现值之和确定评估值。

请公司披露：（1）区分固定资产增值的原因及固定资产种类，列示涉及数量、账面原值、折旧金额、减值金额、账面净值、折旧年限、剩余折旧年限、经济使用年限、评估方法、评估值；评估主要参数选择依据及合理性，是否符合行业惯例；房屋建筑物原值与所在地区工程造价的匹配性，增值幅度是否与建材、人工价格上升幅度匹配及合理性；评估值与同区域可比房屋建筑物价格的对比情况及差异原因，增值原因及合理性；（2）无形资产评估方法的合理性，是否符合可比交易案例；列示不同类型无形资产涉及数量、账面原值、摊销金额、减值金额、账面净值、评估值、评估增值原因、主要参数选择依据及合理性；（3）存货增值的原因及合理性，是否符合可比交易案例，市场价格预测值与期后数据的差异情况；（4）具体列示投资性房地产种类、账面原值、账面净值、评估方法、评估值、评估增值原因、主要评估参数的合理性；（5）区分递延收益不同类型，列示账面值、评估值及评估的合理性，是否符合可比交易案例；（6）高新技术企业认证需满足条件，结合标的公司历史及同行业可比公司获取情况，分析评估假设的合理性；模拟测算未满足该项假设对评估结果的影响；（7）资产基础法评估下，部分资产采用市场法及收益现值法、假设开发法等基于未来收益预测的估值方法的具体情况，是否适用《监管规则适用指引——上市类第 1 号》关于业绩补偿或减值补偿的要求及依据。

请独立财务顾问和评估师核查并发表明确意见。

【回复】

一、区分固定资产增值的原因及固定资产种类，列示涉及数量、账面原值、折旧金额、减值金额、账面净值、折旧年限、剩余折旧年限、经济使用年限、评估方法、评估值；评估主要参数选择依据及合理性，是否符合行业惯例；房屋建筑物原值与所在地区工程造价的匹配性，增值幅度是否与建材、人工价格上升幅度匹配及合理性；评估值与同区域可比房屋建筑物价格的对比情况及差异原因，增值原因及合理性

本次评估中固定资产整体增值 272,715.35 万元，增值率 7.24%。增值主要由两类因素驱动：机器设备因评估采用的经济使用年限长于会计折旧年限，评估成新率高于账面成新率导致增值；房屋建筑物因建造时点至评估基准日的人工和材料价格上涨，重置成本较账面原值增加。评估参数取值有行业通用手册和法规文件支撑，与近年上市公司重组可比交易案例一致，具备合理性。

（一）区分固定资产增值的原因及固定资产种类，列示涉及数量、账面原值、折旧金额、减值金额、账面净值、折旧年限、剩余折旧年限、经济使用年限、评估方法、评估值

1、本次评估中，固定资产数量、账面原值、折旧金额、减值金额、账面净值、折旧年限、剩余折旧年限、经济使用年限、评估方法、评估值和增值的原因

单位：万元

科目名称	数量（项）	账面原值	累计折旧	减值准备	账面净值	会计折旧年限（年）	剩余折旧年限/平均（年）	经济适用年限/平均（年）	评估方法	评估原值	评估原值增值额	评估原值增值率	评估净值	评估净值增值额	评估净值增值率（%）	评估净值增值原因
一、房屋建筑物类	1,635	2,395,922.89	314,443.04	0	2,081,479.85	-	-	-	重置成本法	2,477,481.68	81,558.78	3.40	2,175,042.50	93,562.65	4.50	
其中：房屋建筑物	656	797,288.53	85,624.38	0	711,664.15	39.95	36.18	57.3	重置成本法	802,906.06	5,617.52	0.70	747,394.88	35,730.73	5.02	人工、材料、机械台班价格上涨及部分在建工程转入，导致评估原值增值 0.70%；经济耐用年限 57.3 年长于会计折旧年限 39.95 年（长 17.35 年），评估成新率 93.09%高于账面成新率 89.26%，导致评估净值增值 5.02%。

科目名称	数量（项）	账面原值	累计折旧	减值准备	账面净值	会计折旧年限（年）	剩余折旧年限/平均（年）	经济适用年限/平均（年）	评估方法	评估原值	评估原值增值额	评估原值增值率	评估净值	评估净值增值额	评估净值增值率（%）	评估净值增值原因
构筑物	979	1,598,634.36	228,818.66	0	1,369,815.70	39.14	34	35.79	重置成本法	1,674,575.62	75,941.26	4.75	1,427,647.62	57,831.92	4.22	人工、材料、机械台班价格上涨及在建工程转入，导致评估原值增值 4.75%；构筑物经济适用年限 35.79 年短于会计折旧年限 39.14 年，评估成新率 85.25%略低于账面成新率 85.69%，成新率因素对净值产生负向影响，构筑物净值增值 4.22%主要来自原值增值
二、设备类	11,617	2,240,350.16	555,346.77	0	1,685,003.40	-	-	-	重置成本法	2,359,405.78	119,055.62	5.31	1,864,156.10	179,152.70	10.63	

科目名称	数量（项）	账面原值	累计折旧	减值准备	账面净值	会计折旧年限（年）	剩余折旧年限/平均（年）	经济适用年限/平均（年）	评估方法	评估原值	评估原值增值额	评估原值增值率	评估净值	评估净值增值额	评估净值增值率（%）	评估净值增值原因
其中：机器设备	11,068	2,210,339.50	542,321.00	0	1,668,018.50	14.92	11.16	17.71	重置成本法	2,330,949.06	120,609.56	5.46	1,843,560.45	175,541.95	10.52	设备市场价格波动及在建工程转入，导致评估原值增值 5.46%；会计折旧年限 14.92 年短于经济适用年限 17.71 年，评估成新率 79.09%高于账面成新率 75.47%，叠加原值增值，导致评估净值增值 10.52%。
车辆	147	2,198.86	1,668.91	0	529.95	7.28	2.85	15.96	重置成本法	2,087.66	-111.20	-5.06	1,158.00	628.05	118.51	车辆技术更新、市场价格下行，导致评估原值减值 5.06%；会计折旧年限 7.28 年远短于经济适用年限 15.96 年（约为其 2.2 倍），评估成新率 55.47%远高于账面成新率 24.10%，导致评估净值增值 118.51%。

科目名称	数量（项）	账面原值	累计折旧	减值准备	账面净值	会计折旧年限（年）	剩余折旧年限/平均（年）	经济适用年限/平均（年）	评估方法	评估原值	评估原值增值额	评估原值增值率	评估净值	评估净值增值额	评估净值增值率（%）	评估净值增值原因
电子设备	402	27,811.80	11,356.86	0	16,454.94	8.55	5.77	11.14	重置成本法	26,369.06	-1,442.74	-5.19	19,437.64	2,982.70	18.13	办公设备更新换代快、市场价格走低，导致评估原值减值5.19%；会计折旧年限8.55年短于经济适用年限11.14年，评估成新率73.71%高于账面成新率59.16%，导致评估净值增值18.13%。
固定资产合计	**13,252**	**4,636,273.05**	**869,789.81**	**0**	**3,766,483.25**	**-**	**-**	**-**	**-**	**4,836,887.46**	**200,614.41**	**4.33**	**4,039,198.60**	**272,715.35**	**7.24**	

2、固定资产增值原因分析

（1）房屋建筑物类

评估增值的主要原因：标的公司自建房屋建（构）筑物主要建于2011年至2025年，评估基准日相比建造当时的人工、材料价格有一定涨幅（人工、材料价格分析详见本回复之“问题5.关于标的公司资产基础法评估”之“一、区分固定资产增值的原因及固定资产种类，列示涉及数量等……增值原因及合理性”之“（四）增值幅度是否与建材、人工价格上升幅度匹配及合理性”），导致评估原值较账面原值增值；评估中将已达到可使用状态的在建工程纳入对应固定资产类别评估，造成评估净值有所增加；同时房屋建筑物经济耐用年限长于会计折旧年限导致评估净值增值（经济耐用年限长于会计折旧年限分析详见本回复之“问题5.关于标的公司资产基础法评估”之“一、区分固定资产增值的原因及固定资产种类，列示涉及数量等……增值原因及合理性”之“（二）评估主要参数选择依据及合理性，是否符合行业惯例”之“1.房屋建筑物类资产评估参数”之“（2）成新率的确定”）。综上，导致评估净值较账面净值增值。

（2）设备类

机器设备评估原值增值主要原因是设备市场价格波动以及将部分在建工程在机器设备中评估导致评估原值增值；评估净值增值的主要原因：①评估原值增值；②机器设备的会计折旧年限较评估采用的经济适用年限短，造成评估净值增值。

车辆评估原值减值主要原因是车辆技术更新，车辆市场价格呈下降趋势，导致评估原值减值；评估净值增值的主要原因是车辆的会计折旧年限较评估采用的经济适用年限短，造成评估净值增值。

电子设备评估原值减值主要原因是办公设备更新换代较快，市场竞争激烈、市场价格持续走跌，导致评估原值减值；评估净值增值的主要原因是该类设备的会计折旧年限较评估采用的经济适用年限短，造成评估净值增值。

（二）评估主要参数选择依据及合理性，是否符合行业惯例

1、房屋建筑物类资产评估参数

（1）重置全价确定

房屋建筑物类资产评估采用重置成本法，计算公式为：

评估值=重置全价（不含税）×成新率

重置全价（不含税）=建安工程造价（含税）+前期及其他费用（含税）+资金成本-可抵扣增值税额

①建安工程造价的确定

对于有预决算资料的重点工程，采用价差调整法进行建安工程造价测算，即评估人员依据预决算资料中的人工、材料、施工机械台班消耗量，采用评估基准日与原始预决算之间的价差进行调整，汇总计算得出建筑安装工程造价；

对于无概算、预决算资料的重点工程，采用类似工程的预算定额和评估基准日适用的价格文件，测算出待评估工程的建安工程造价；

对于一般价值量较小的建筑工程，评估人员参考同类型的建筑安装工程造价的预算定额、施工定额或概算指标，根据层高、柱距、跨度、装修标准、水、电设施等工程造价的差异进行修正后得出待评估工程的建安工程造价。

②前期及其他费用的确定

前期及其他费用均以建安工程费用作为取费基础，包括建设单位管理费、环境影响评价费、可行性研究报告费、工程勘察设计费、招标代理服务费、工程监理费、施工图设计文件审查费、城市基础设施配套费等。各项费用含税费、不含税费费率分别依据国家及广西本地工程收费文件确定，具体如下表：

序号	取费项目	取费基础	参考依据
1	建设单位管理费	工程费用	财建[2016]504 号
2	环境影响评价费	工程费用	计价格[2002]125 号
3	可行性研究报告	工程费用	计价格[1999]1283 号
4	工程勘察设计费	工程费用	计价格[2002]10 号
5	招标代理服务费	工程费用	计价格[2002]1980 号
6	工程监理费	工程费用	发改价格[2007]670 号
7	施工图设计文件审查费	工程费用	桂建发〔2019〕1 号
8	城市基础设施配套费	工程费用	桂财综[2007]54 号

③资金成本的确定

按照被评估单位的合理建设工期（三年），参照中国人民银行授权全国银行间同业拆借中心于 2025 年 12 月 22 日公布的贷款市场报价利率（LPR）确定贷款利率，以建安工程造价、前期及其他费用等总和为基数，按照资金均匀投入计取资金成本。计算公式如下：

资金成本=[建安工程造价（含税）+前期及其他费用（含税）]×合理建设工期×贷款利率×1/2

资金成本体现重新建造房屋过程中资金占用的机会成本；建设工期根据建筑物结构复杂程度、体量合理确定。

④可抵扣增值税额的确定

可抵扣增值税额=建安工程造价（含税）/（1+增值税率）×增值税率+前期及其他费用（含税）-前期及其他费用（不含税）

（2）成新率的确定

本次评估参照不同结构的房屋建筑物的经济寿命年限（经济寿命年限主要参考文件《资产评估常用数据与参数手册》（机械工业出版社 2011 版）），并通过评估人员对各类建筑物的实地勘察，结合建筑物使用状况、维修保养情况，得出各类建筑物的尚可使用年限。成新率=尚可使用年限/（已使用年限+尚可使用年限）×100%

标的公司房屋建筑物以钢结构、钢筋混凝土结构的重工业厂房为主，辅以框架、钢混结构的办公楼。本次评估综合确定房屋建筑物经济使用年限为 50~60 年，该取值的依据及合理性如下：

①《资产评估常用数据与参数手册》（机械工业出版社 2011 版）载明，钢结构、钢筋混凝土结构的生产性房屋建筑物经济寿命年限一般为 50~70 年。

②经检索近年上市公司重组中采用资产基础法评估房屋建筑物的案例，房屋建筑物经济使用年限普遍取 60 年，本次取值与可比交易案例无重大差异。可比案例如下：

证券简称	标的企业	评估基准日	部分房屋建筑物经济使用年限
中钨高新	湖南柿竹园有色金属有限责任公司	2023 年 7 月 31 日	60 年

证券简称	标的企业	评估基准日	部分房屋建筑物经济使用年限
湖北宜化	宜昌新发产业投资有限公司	2024 年 7 月 31 日	60 年
华海诚科	衡所华威电子有限公司	2024 年 10 月 31 日	60 年
宏创控股	山东宏拓实业有限公司	2024 年 12 月 31 日	60 年

2、评估主要参数选择符合行业惯例

评估主要参数选择符合《资产评估执业准则——不动产》相关规定，与可比交易案例无重大差异。

证券简称	标的公司	评估基准日	建安造价	前期费用	资金成本	成新率
中化国际	南通星辰合成材料有限公司	2025 年 12 月 31 日	预决算调整法	工程建设管理费、质量监管费、建设监理费、造价咨询费、可行性研究报告编制费、勘察设计费、工程保险费、标牌制作安装费、防空地下室易地建设费、城市基础设施配套费等	评估基准日贷款市场报价利率（LPR），均匀投入	结合现场勘察、房屋建筑物历年更新改造情况、房屋维护状况等综合确定。
广和通	深圳市航盛电子股份有限公司	2025 年 12 月 31 日	将建筑物的价格调至评估基准日建筑安装工程造价	建设单位管理费、勘察费设计费、工程监理费、工程招投标代理服务费、环境评价费、项目建议书费及可行性研究费、施工图设计审查费	评估基准日贷款市场报价利率（LPR），均匀投入	采用使用年限法和打分法综合确定成新率
宏创控股	山东宏拓实业有限公司	2024 年 12 月 31 日	预决算调整法	依据《国家发展改革委关于进一步放开建设项目专业服务价格的通知》（发改价格〔2015〕299 号）	评估基准日贷款市场报价利率（LPR），均匀投入	参照房屋建筑物的经济寿命年限，结合使用状况、维修保养情况，确定成新率

3、设备类资产评估参数

（1）机器设备

机器设备采用重置成本法，计算公式为：

评估值=重置全价（不含税）×成新率

重置全价（不含税）=设备购置价+运杂费+安装调试费+前期及其他费用+资金成本-设备购置可抵扣增值税

购置价：主要通过查阅《2026 机电产品价格信息查询系统》（机械工业信息研究院）和网上寻价、向生产厂家或贸易公司咨询最新市场成交价格以及企业近期同类设备购置价格等综合判定；对少数未能查询到购置价的设备，比较同年代、同类型设备功能、产能，采取价格变动率推算确定购置价。

运杂费：以含税购置价为基础，根据生产厂家与设备所在地间发生的装卸、运输、保管、保险及其他相关费用，按不同运杂费率计取。购置价格中包含运输费用的不再计取运杂费。

安装调试费：主要参照《资产评估常用数据与参数手册》相关设备安装费率，同时考虑设备的辅助材料消耗、安装基础情况、安装的难易程度和产权持有单位以往有关设备安装费用支出情况分析确定。

前期及其他费用：包括建设单位管理费、可行性研究报告及评估费、设计费、工程监理费等，依据设备所在地建设工程其他费用标准，结合本身设备特点进行计算。具体如下表：

序号	取费项目	取费基础	参考依据
1	建设单位管理费	工程费用	财建[2016]504 号
2	环境影响评价费	工程费用	计价格[2002]125 号
3	可行性研究报告	工程费用	计价格[1999]1283 号
4	工程勘察设计费	工程费用	计价格[2002]10 号
5	招标代理服务费	工程费用	计价格[2002]1980 号
6	工程监理费	工程费用	发改价格[2007]670 号
7	联合试运转费	工程费用	建标[2007]164 号

资金成本：考虑到所参评的机器设备是企业筹建至投产系列设备之一，其生产能力受企业整体建设（房屋、建筑物、其他设备等）运行制约，所以将其购置到运行的周期比照企业整体工程建设周期计算其建设工期（三年），其采用的利率按中国人民银行授权全国银行间同业拆借中心于 2025 年 12 月 22 日公布的贷款市场报价利率计算，资金成本按均匀投入计取。

成新率：参照设备的经济寿命年限（依据《资产评估常用方法与参数手册》（机械工业出版社）、《最新资产评估用数据与参数手册》（中国统计出版社）、《资产评估常用数据与参数手册》第二版（北京科学技术出版社）），通过现场勘查设备现状及查阅有关设备运行、修理及设备管理档案资料，综合判断设备尚可使用年限，计算公式为：成新率=尚可使用年限/（实际已使用年限+尚可使用年限）×100%。

标的公司机器设备以电气设备、冶金专用设备、通用设备为主。本次评估综合确定机器设备经济使用年限为 12-20 年，该取值的依据及合理性如下：

《资产评估常用方法与参数手册》（机械工业出版社）、《最新资产评估用数据与参数手册》（中国统计出版社）、《资产评估常用数据与参数手册》第二版（北京科学技术出版社）载明，冶金专用设备、通用设备、电气设备等机器设备经济使用年限一般为 12-20 年。

经检索近年上市公司重组中采用资产基础法评估机器设备的案例，机器设备经济使用年限普遍取 12-20 年，本次取值与可比交易案例无重大差异。可比案例如下：

证券简称	标的企业	评估基准日	机器设备寿命使用年限
中化装备	益阳橡胶塑料机械集团有限公司	2025 年 12 月 31 日	机器设备经济使用年限主要为 10-20 年
宁波富邦	宁波富邦精业集团股份有限公司	2024 年 6 月 30 日	机器设备经济使用年限主要为 10-20 年
山东宏创	山东宏创铝业控股股份有限公司	2024 年 12 月 31 日	机器设备经济使用年限主要为 5-20 年
华菱钢铁	湖南华菱钢铁股份有限公司	2018 年 11 月 30 日	专用、通用、动力设备 15-20 年
三钢闽光	福建三钢闽光股份有限公司	2017 年 8 月 31 日	烧结系统 18 年、转炉系统 18 年、炼铁系统 18 年、高炉系统 18 年、轧钢厂棒线材设备 18 年

（2）车辆

车辆采用重置成本法：

重置全价（不含税）=购置价+车辆购置税+牌照等杂费-可抵扣的增值税

购置价：根据车辆市场信息及《太平洋汽车网汽车报价库》《汽车之家》等近期车辆市场价格资料，参照车辆所在地同类车型最新交易的市场价格确定本次评估车

辆购置价格；对购置时间较长，现不能查到原型号规格的车辆购置价格时参考相类似、同排量车辆价格作为评估车辆购置价参考价格。

车辆购置税：根据《中华人民共和国车辆购置税法》的有关规定：车辆购置税应纳税额＝计税价格×10%。该“纳税人购买自用车辆的计税价格应不包括增值税税款”。故：购置附加税=购置价÷(1+增值税率)×10%

牌照等杂费：根据车辆所在地该类费用的内容及金额确定。

成新率：根据商务部、发改委、公安部、环境保护部令 2012 年第 12 号《机动车强制报废标准规定》的有关规定，按使用年限成新率和行驶里程成新率孰低为最终成新率，若勘察鉴定结果与按上述方法确定的成新率相差较大，则进行适当的调整，若两者结果相当，则不进行调整。

标的公司车辆以通用车辆为主。本次评估综合确定车辆经济使用年限为 12-20 年，符合商务部、发改委、公安部、环境保护部令 2012 年第 12 号《机动车强制报废标准规定》的有关规定。

经检索近年上市公司重组中采用资产基础法评估车辆的案例，车辆经济使用年限普遍取 10-20 年，本次取值与可比交易案例无重大差异。可比案例如下：

证券简称	标的企业	评估基准日	车辆经济使用年限
中化装备	益阳橡胶塑料机械集团有限公司	2025 年 12 月 31 日	车辆经济使用年限主要为 10-20 年
山东宏创	山东宏创铝业控股股份有限公司	2024 年 12 月 31 日	车辆经济使用年限主要为 15 年

（3）电子设备

电子设备采用重置成本法：

重置全价（不含税）=购置价-可抵扣的增值税

购置价根据当地市场信息及《中关村在线》《京东》等近期市场价格资料确定；成新率参照设备的经济寿命年限并通过现场勘查综合判断。

上述设备类资产参数选择符合《资产评估执业准则——机器设备》相关规定，与可比交易无重大差异。

证券简称	标的企业	评估基准日	设备类资产评估处理
中化装备	益阳橡胶塑料机械集团有限公司	2025 年 12 月 31 日	设备均采用重置成本法，主要参数取值方法与本次评估一致
中化国际	南通星辰合成材料有限公司	2025 年 12 月 31 日	设备均采用重置成本法，主要参数取值方法与本次评估一致
海南矿业	洛阳丰瑞氟业有限责任公司	2025 年 12 月 31 日	设备均采用重置成本法，主要参数取值方法与本次评估一致
新铝时代	东莞市宏联电子有限公司	2025 年 9 月 30 日	设备均采用重置成本法，主要参数取值方法与本次评估一致

标的公司电子设备主要为办公及生产区域监控及自动化系统。本次评估综合确定电子设备经济使用年限为 5-12 年，该取值的依据及合理性如下：《资产评估常用方法与参数手册》（机械工业出版社）、《最新资产评估用数据与参数手册》（中国统计出版社）、《资产评估常用数据与参数手册》第二版（北京科学技术出版社）载明，办公及生产区域监控及自动化系统等电子设备经济使用年限一般为 5-12 年。

经检索近年上市公司重组中采用资产基础法评估电子设备的案例，电子设备经济使用年限普遍取 5-12 年，本次取值与可比交易案例无重大差异。可比案例如下：

证券简称	标的企业	评估基准日	电子设备经济使用年限
中化装备	益阳橡胶塑料机械集团有限公司	2025 年 12 月 31 日	电子设备经济使用年限主要为 5-10 年
宁波富邦	宁波富邦精业集团股份有限公司	2024 年 6 月 30 日	电子设备经济使用年限主要为 5-10 年
山东宏创	山东宏创铝业控股股份有限公司	2024 年 12 月 31 日	电子设备经济使用年限主要为 5-20 年
华菱钢铁	湖南华菱钢铁股份有限公司	2018 年 11 月 30 日	电子设备经济使用年限主要为 5-10 年

（三）房屋建筑物原值与所在地区工程造价的匹配性，评估值与同区域可比房屋建筑物价格的对比情况及差异原因，增值原因及合理性

标的公司房屋建筑物类资产包括房屋建筑物、构筑物及其他辅助设施，涉及项目较多，现以主要房屋建筑类为例进行说明，各主要厂房评估单价如下表：

建筑物名称	建筑面积（㎡）	评估原值（万元）	评估单价（元/㎡）
焦化厂车间办公楼	4,710.69	1,177.33	2,499.26
发电车间汽机厂房	17,328.62	3,725.91	2,150.15
A12#倒班公寓楼	11,306.70	3,016.19	2,667.62

建筑物名称	建筑面积（㎡）	评估原值（万元）	评估单价（元/㎡）
A1#倒班公寓楼	9,457.94	2,605.29	2,754.61
5#库	12,150.22	2,899.40	2,386.29
1#2#3#脱硫站	8,400.00	2,314.63	2,755.51
汽车转运库	31,492.71	6,533.18	2,074.51
火车发运库	11,544.83	2,873.94	2,489.38
配料室	10,442.38	2,706.00	2,591.36
循环水站主体	11,600.00	3,241.70	2,794.57
废水站主体	19,800.00	5,170.85	2,611.54
A11#倒班公寓楼	11,384.60	3,016.18	2,649.35
4#库	12,153.60	2,839.91	2,336.68
1#库	8,141.76	2,028.35	2,491.29
16 栋大临公寓楼	18,142.40	4,501.63	2,481.27
生产用建筑物	59,861.35	16,070.98	2,684.70
原料 1#、2#矿棚	167,310.38	40,231.45	2,404.60
精制主厂房	2,792.41	636.27	2,506.00
炼钢主厂房	181,477.81	50,421.38	2,778.00

由上表可知，各主要建筑物评估单价分布在 2,074.51 元/平方米至 2,778.00 元/平方米。经查询广联达指标网及当地工程中标公告，广西类似结构房屋的造价指标如下：

日期	项目名称	建筑面积（㎡）	造价指标（元/㎡）
2025 年 6 月 1 日	南宁科技/研发/实验楼/数据处理中心 2#	2,654.24	2,688.68
2025 年 12 月 29 日	上思县明江中学项目-综合楼	2,486.63	2,924.17
2025 年 2 月 7 日	上思县十万山林业标准厂房（一期）项目 EPC 总承包	71,007.31	2,273.58

由上表可见，标的公司主要建筑物评估单价与广联达指标网和当地中标公告中类似结构工程的造价指标处于可比区间，例如，焦化厂车间办公楼评估单价 2,499.26 元/m^2，低于常规框架综合楼（2,689-2,924 元/m^2），主要系工业厂区附属办公楼在装修标准、功能配置等方面低于独立的科教研发类综合楼，评估取值谨慎合理。精制主厂房评估单价 2,506 元/m^2 和炼钢主厂房评估单价 2,778 元/m^2，高于标准钢结构厂房（2,274 元/m^2），系重型钢结构厂房因跨度大（30m 以上）、吊车吨位高（200t 以上）

和基础处理复杂所致，符合冶金行业重载工业厂房的造价特征。评估单价与所在地区同类工程造价具有匹配性。

（四）增值幅度是否与建材、人工价格上升幅度匹配及合理性

根据广西壮族自治区住房和城乡建设厅发布的相关文件，广西建设工程定额人工费自 2014 年至 2025 年上涨约 49%，根据防城港市建设标准工程造价管理站发布的《防城港市建设工程造价信息》，材料价格自 2014 年至 2025 年上涨约 14%。根据广西南宁市住房和城乡建设局发布的《南宁建设工程造价信息》，2015 年至 2025 年广西南宁市厂房、办公楼的造价指数分别上涨 17.63%和 13.65%。

本次评估中，房屋建（构）筑物类资产评估原值增值 81,558.78 万元，评估原值增值率为 3.40%，评估净值增值率为 4.50%。上述增值率显著低于南宁市厂房造价指数（17.63%）、办公楼造价指数（13.65%）的累计涨幅，也低于广西建设工程定额人工费（约 49%）的涨幅，表明评估增值与当地建材、人工价格上升幅度相匹配，且取值谨慎，具备合理性。

此外，标的公司防城港基地的建设周期长达十余年（2011-2025 年），期间人工和材料价格有涨有跌，并非单调上行。评估严格按照基准日当期的价格水平测算重置成本，而非采用全周期平均涨幅，进一步保障了评估结果的时效性和准确性。

综上，标的公司固定资产评估增值由会计折旧年限与经济使用年限差异、建造成本上涨和在建工程转入三类因素叠加驱动。评估参数的选取均有行业通用手册、国家法规文件和可比交易案例支撑。评估单价与所在地区同类工程造价处于可比区间，增值幅度低于造价指数累计涨幅，评估处理谨慎、结果合理。

二、无形资产评估方法的合理性，是否符合可比交易案例；列示不同类型无形资产涉及数量、账面原值、摊销金额、减值金额、账面净值、评估值、评估增值原因、主要参数选择依据及合理性

标的公司无形资产评估增值 107,439.95 万元，增值率 70.04%，核心来自土地使用权和海域使用权取得成本与评估基准日市场价格之间的时间差，土地使用权主要于 2010 至 2015 年间取得、海域使用权源于更早期的填海造地，彼时的取得成本已远低于基准日市场水平。专利权和软件著作权作为表外资产纳入评估范围，形成评估

增值 2,382.59 万元，但该增值是企业会计准则费用化处理与评估独立价值判断的正常口径差异，不构成重复计算。各类无形资产的评估方法均有行业可比交易案例支撑，主要参数依据公开市场、法律法规和专业手册，主要参数选择具有合理性。

（一）无形资产基本情况

截至评估基准日 2025 年 12 月 31 日，标的公司纳入本次评估范围的无形资产包括土地使用权、海域使用权、外购办公软件、外购产能指标以及专利、软件著作权等，各类无形资产的具体构成、账面情况及评估结果如下表所示：

单位：万元

类别	数量	账面原值	累计摊销	减值准备	账面净值	评估方法	评估价值	评估增值	增值原因
一、土地使用权	13	151,834.47	21,986.60	0.00	129,847.87	市场比较法、成本逼近法	231,589.67	101,741.80	标的公司土地使用权主要于2010—2015年取得、入账成本较低；2020—2025年防城港市工业用地地价累计增长56.40%（年均约9.4%），企沙镇区征地补偿标准由2010年的18,272元/亩增至2023年的34,780元/亩、增幅90.35%。本次对一般工业用地采用市场比较法，选取评估基准日（2025年12月）出让成交的3宗工业用地可比实例，经交易情况、日期、区域及个别因素修正后评估，反映基准日市场价格，与历史取得成本差异较大，故形成评估增值。
二、海域使用权	6	5,063.85	146.67	0.00	4,917.18	成本法、差额折现法	8,821.47	3,904.29	本次海域使用金测算依据财综〔2018〕15号文件，该文件规定的海域使用金征收标准较标的公司初始取得时显著提高，例如由45万元/公顷调整为100万元/公顷、增幅122%；且账面价值仅含实际缴纳的海域使用金，评估价值构成还包含资金利息、开发利润及增值收益，故形成评估增值。
三、其他无形资产									
1.外购办公软件	18	5,756.19	1,509.38	0.00	4,246.81	成本法	3,658.08	-588.73	企业账面原值中包含项目前期费用，本次评估仅核算软件购置开发本身价值、未纳入该部分前期费用，故形成评估减值。
2.外购产能指标	1	17,613.21	3,229.09	0.00	14,384.12	按账面价值列示	14,384.12	0.00	评估无增减值。

类别	数量	账面原值	累计摊销	减值准备	账面净值	评估方法	评估价值	评估增值	增值原因
3.专利权、软件著作权	336	0.00	0.00	0.00	0.00	成本法	2,382.59	2,382.59	该资产属于表外资产，标的公司历年研发支出均已费用化处理，本次通过成本法将其纳入评估范围，由此形成评估增值。
合计					**153,395.98**		**260,835.93**	**107,439.95**	

（二）无形资产评估方法的选择及合理性

1、土地使用权评估方法

（1）一般工业用地及商务金融用地

防城港市现行基准地价基准日为 2018 年 6 月 30 日，距今已超过 6 年，难以反映当前土地市场实际价格水平，故不采用基准地价系数修正法。标的公司土地以自用为主，周边无类似工业厂房交易案例，难以合理确定开发完成后的房地产总价，故不采用剩余法（假设开发法）。征地补偿标准偏旧且一级开发成本数据不易获取，故不采用成本逼近法（一般出让用地）。标的公司土地均为自用，无可参考的市场化出租案例，难以客观剥离土地纯收益，故不采用收益还原法。

标的公司的主要工业用地位于防城港市企沙工业区，商务金融用地位于防城港市城区范围。近年来，随着防城港市钢铁基地建设的推进及区域经济发展，企沙工业区工业用地市场交易较为活跃，存在一定数量的可比成交案例；城区商务金融用地亦有公开成交案例可供参考。市场比较法以替代原则为基础，通过对比近期实际成交的可比案例并经修正得出评估值，能够客观反映评估基准日的市场价格水平，方法选择具备合理性。

（2）填海造地形成的土地

港口码头用地及部分工业用地系通过填海造地形成。该土地的账面价值主要反映企业已缴纳的海域使用金及土地出让金，而填海造地过程中发生的陆域形成、护岸等工程支出计入了固定资产科目。由于填海造地工程缺乏完整的分项竣工决算资料，难以从固定资产科目中准确识别和分离与土地开发相关的成本。为避免与固定资产评估重复，本次评估将填海造地形成的陆域护岸等构筑物作为固定资产单独评估，对应的土地使用权采用成本逼近法进行评估，即土地价值由取得海域使用权所发生的相关费用（海域使用金）及转为出让用地时需补缴的土地出让金等必要成本，加上合理的投资利息、开发利润及土地增值收益，经年期修正后确定，方法选择具备合理性。

经查询近年上市公司收购重资产标的公司案例，可比交易案例土地使用权评估方法与本次评估一致

证券简称	标的公司	评估基准日	土地使用权的评估方法
国新能源	山西普华燃气有限公司	2026 年 4 月 30 日	市场比较法、成本逼近法
宝钢股份	马鞍山钢铁股份有限公司	2025 年 2 月 28 日	市场比较法、成本逼近法
宏创控股	山东宏拓实业有限公司	2024 年 12 月 31 日	市场比较法、成本逼近法

2、海域使用权评估方法

海域使用权评估方法的选择基于海域使用金缴纳方式的不同：一次性缴纳海域使用金的，采用成本法；逐年缴纳海域使用金的，采用差额折现法（成本法范畴内针对逐年缴费海域的特殊形式）。两者均属成本法体系，仅因取得成本的计量基础不同而选取不同的具体操作方法。

序号	海域证编号	海域名称	用海方式	海域使用金缴纳方式	评估方法
1	国海证 2015A45060200060 号	广西防城港钢铁基地项目建设用海	建设填海造地	一次性缴纳海域使用金	成本法
2	国海证 2015A45060200077 号	透水构筑物用海	透水构筑物	逐年支付海域使用金	差额折现法
3		港池用海	港池	逐年支付海域使用金	差额折现法
4		取排水口用海	取、排水口	逐年支付海域使用金	差额折现法
5	国海证 2015A45060200080 号	开放式海域用海	开放式	逐年支付海域使用金	差额折现法
6	桂（2022）防城港市不动产权第 0007216 号	防城港钢铁基地铁路专用线工程项目	跨海桥梁、海底隧道（构筑性用海）	一次性缴纳海域使用金	成本法
7	桂（2025）防城港市不动产权第 0045825 号	防城港钢铁基地转底炉项目	建设填海造地	一次性缴纳海域使用金	成本法
8	桂（2025）防城港市不动产权第 0045826 号	防城港钢铁基地生产物料备用堆场项目	建设填海造地	一次性缴纳海域使用金	成本法

（1）成本法的适用性（一次性缴纳海域使用金）

对一次性缴纳海域使用金的海域使用权，采用成本法评估，即以评估基准日现行海域使用金征收标准为基础重新计算海域取得成本，加上相关税费、资金成本（投资利息）及合理的开发利润，确定海域使用权重置成本，并考虑海域增值收益及剩余使用年限确定评估值。

（2）差额折现法的适用性及谨慎性（逐年缴纳海域使用金）

1）差额折现法系成本法范畴内针对逐年缴纳海域使用金海域的特殊形式。逐年缴费海域使用权在取得时未一次性支付对价，海域使用金以逐年缴费方式在未来持续发生，取得成本无法比照一次性缴纳海域直接以重置成本计量，故以"现行年应缴标准与原批准年应缴标准的差额"在剩余年限内折现求和确定评估值，反映标的公司按原批准标准继续使用海域所享有的费用节约现值。

2）成本法的价值构成含“海域取得费＋开发费＋利息＋利润＋增值收益”，其适用前提是取得成本已一次性缴清；逐年缴费海域既不能以少量已缴海域使用金作为取得费，也无法脱离逐年缴费的客观事实假设一次性缴纳，故不适用。

3）差额折现法仅确认政策调整形成的费用节约，不高估评估值。

4）逐年缴费海域使用权评估值合计 1,230.62 万元，占无形资产评估值的 0.47%、占总资产评估值的 0.02%，占比较低，对评估结论不构成重大影响。

同时，海域使用权交易市场尚不发育，难以获取与待估海域用途相同、区位相近的可比交易案例，不具备市场法操作条件。海域使用权的未来收益难以从企业整体收益中单独剥离，收益预测存在较大不确定性，故不采用收益法。该地区目前尚无统一的海域使用权基准价格体系，不具备采用基准价格系数修正法条件。

经查询近年上市公司重资产行业重组案例，可比交易案例海域使用权评估方法与本次评估一致。

证券简称	标的公司	评估基准日	海域使用权的评估方法
北部湾港	防城港务集团有限公司	2017 年 4 月 30 日	成本法
唐山港	津唐国际集装箱码头有限公司	2020 年 12 月 31 日	成本法
山东钢铁	山东钢铁集团日照有限公司	2022 年 8 月 31 日	成本法
青岛港	日照实华原油码头有限公司	2024 年 3 月 31 日	按其评估基准日尚存的权益情况确定评估值

3、专利权、软件著作权评估方法

本次采用成本法对专利权、软件著作权进行评估。

标的企业的专利技术具有高度专业性和定制化特征，缺乏公开、活跃的技术交易市场，难以获取可比交易案例及公平交易价格数据，不具备市场法操作条件。标的公司专利技术数量众多，单项专利技术对企业整体收益的贡献难以单独量化和分离，收益法适用性受限。

标的公司专利技术的研发过程有较为完整的工时记录和费用核算资料，研发投入可追溯，重置成本可合理计量，因此采用成本法（重置成本×成新率）进行评估。成本法公式为：评估值=重置成本×（1-贬值率）×享有收益比例。其中重置成本包含：经审计调整后的研发人员薪酬、材料及动力消耗等直接费用，加上合理的研发利润和资金成本，贬值率根据专利技术已使用年限与经济寿命年限的比值确定。方法选择具备合理性。

经查询近年上市公司重资产行业重组案例，可比交易案例专利权、软件著作权评估方法与本次评估一致。

证券简称	标的公司	评估基准日	专利权、软件著作权的评估方法
宝钢股份	马鞍山钢铁股份有限公司	2025 年 2 月 28 日	成本法
湖南发展	湖南湘投铜湾水利水电开发有限责任公司	2025 年 3 月 31 日	成本法
中国神华	国家能源集团乌海能源有限责任公司	2025 年 7 月 31 日	成本法
远达环保	五凌电力有限公司	2024 年 10 月 31 日	成本法

4、外购产能指标评估方法

标的公司于 2024 年通过司法拍卖竞得徐州博丰钢铁有限公司 70 万吨/年炼铁产能指标，成交价 1.87 亿元（含税）。依据工业和信息化部办公厅《关于暂停钢铁产能置换工作的通知》（工信厅原函〔2024〕327 号），自 2024 年 8 月起暂停钢铁产能置换工作，钢铁产能指标的市场交易处于暂停状态，无法获取公开、活跃的市场交易价格。基于谨慎性原则，本次评估按账面价值列示，上述处理充分考虑了行业监管政策的变化，符合资产评估谨慎性原则，方法选择具备合理性。

经查询近年上市公司重组案例，可比交易案例产能指标评估方法与本次评估一致。

证券简称	标的公司	评估基准日	产能指标的评估方法
宝钢股份	马鞍山钢铁股份有限公司	2025 年 2 月 28 日	按账面价值列示

5、外购办公软件评估方法

外购软件均为标的公司生产经营专用，不存在标准化流通市场，无通用市场报价。本次评估参照相关软件采购合同价款，结合价格指数调整及剩余可使用年限成新率折算确定评估值，方法选择具备合理性。

（三）评估增值原因分析

1、土地使用权评估增值原因

（1）标的公司土地使用权主要在 2010 年至 2015 年期间取得，入账成本较低。随着近年来防城港市社会经济的不断发展、区域投资环境的持续优化及基础设施的日益完善，区域内工业用地市场价格显著上升。据统计，2020 年至 2025 年，防城港市工业用地地价采用累乘法计算累计增长 56.40%，年均增长率约为 9.4%。

（2）从区域征地补偿标准来看，防城港市企沙镇区征地补偿标准由 2010 年的 18,272 元/亩增长至 2023 年的 34,780 元/亩，增幅达 90.35%，充分反映了区域土地价值的增长趋势。

（3）本次评估对一般工业用地采用市场比较法，选取评估基准日附近（2025 年 12 月）成交的可比实例，评估结果反映了评估基准日的市场价格水平，与取得时的历史成本之间存在较大的价值差异。

2、海域使用权评估增值原因

（1）本次评估海域使用金测算依据为财政部、国家海洋局《关于调整海域、无居民海岛使用金征收标准的通知》（财综〔2018〕15 号），该文件规定的海域使用金征收标准较标的公司初始取得海域使用权时的征收标准有显著提高。以建设填海造地用海（五等）为例，海域使用金由 45 万元/公顷调整为 100 万元/公顷，增幅达 122%。

（2）标的公司账面记录的海域使用权仅包含实际缴纳的海域使用金金额，而本次评估价值构成除海域使用金外，还包含资金利息、合理利润及增值收益等内容，因此导致评估增值。

3、专利权、软件著作权评估增值原因

技术类无形资产评估增值的主要原因为该资产属于表外资产，标的公司历年研发支出均已费用化处理，本次通过成本法将其纳入评估范围，由此形成评估增值。

4、外购办公软件评估减值原因

外购办公软件评估减值的主要原因为企业账面原值中包含了项目前期费用，本次评估仅核算软件购置开发本身价值，未纳入该部分前期费用，由此形成评估减值。

5、外购产能指标评估未发生增减值

依据工信部办公厅《关于暂停钢铁产能置换工作的通知》（工信厅原函〔2024〕327 号）暂停钢铁产能置换的政策背景，按谨慎性原则以账面价值列示，未发生增减值。

（四）主要参数选择依据及合理性

上述主要参数取值及其合理性如下：

1、土地使用权市场比较法主要参数

参数类别	参数取值	取值依据
可比实例选取	防城港市 2025 年 12 月出让成交的工业用地，共 3 宗	用途相同（工业用地）、区位相近（企沙工业区及周边）、交易日期接近基准日、交易情况正常
交易情况修正	均为正常交易，修正系数 1.0	可比实例均通过招拍挂方式公开出让，交易情况正常
交易日期修正	成交日期均为 2025 年 12 月，修正系数 1.0	与评估基准日一致，无需进行日期修正
区域因素修正	基础设施状况、交通条件、环境质量、产业聚集度、规划条件、主要用地类型等	各项因素按 100/100 为基准，根据实际差异调整

参数类别	参数取值	取值依据
个别因素修正	临路状况、宗地形状、面积规模等	各项因素按 100/100 为基准，根据实际差异调整
年期修正系数	K=0.8690（还原利率 r=4.65%，剩余 33.26 年，法定最高 50 年）	采用年期修正公式 K=[1-1/(1+r)^m]/[1-1/(1+r)^n]，还原利率取评估基准日一年期 LPR3.0%加风险调整确定
契税	按评估地价的 3%计取	参考现行契税适用税率

2、土地使用权、海域使用权主要参数

参数类别	参数取值	取值依据
海域取得费	100 万元/公顷	财综〔2018〕15 号《关于调整海域、无居民海岛使用金征收标准的通知》
开发费	0（构筑物在固定资产评估）	避免与固定资产重复，陆域工程在固定资产科目单独评估
投资利息	3.00%（LPR）	评估基准日一年期贷款市场报价利率（LPR），开发周期按 1 年
开发利润	10%	根据海域使用类型、开发周期和所处地区社会经济条件综合确定的海域投资回报率来计算海域开发利润
土地增值收益	10%	结合宗海所在区域的实际情况、当地工业土地增值收益确定
年期修正系数	0.8430（还原利率 4.85%，剩余 39.10 年）	采用年期修正公式计算，K=1-1/(1+4.85%)^39.10

3、专利权、软件著作权主要参数

参数类别	参数取值	取值依据
重置成本构成	研发人员薪酬+代理服务费、官费、研发利润、资金成本等	标的公司实际研发费用核算资料和近期代理服务费、官费确定
研发利润率	2.65%	参考钢铁行业近年平均投入资本回报率
资金成本利率	3.00%	评估基准日一年期 LPR，研发周期按 1 年、均匀投入
经济寿命年限	10 年	根据钢铁行业技术更新换代周期结合专利法定保护期确定

综上，标的公司无形资产评估增值核心来源于土地使用权取得时间较早与评估基准日市场价格之间的价值差，以及海域使用权征收标准提高导致的评估增值。专利权和软件著作权作为表外资产纳入评估范围属正常口径差异。各类

无形资产的评估方法均有行业可比交易案例支撑，主要参数依据公开市场、法律法规和专业手册，评估增值合理。

三、存货增值的原因及合理性，是否符合可比交易案例，市场价格预测值与期后数据的差异情况

标的公司存货评估增值 10,814.59 万元，主要来源于产成品和完工程度较高的在产品按可变现净值法评估时还原的合理利润，账面价值以历史生产成本计量，评估价值以市场售价为基础扣减税费和合理利润后确定，两者之间的差额即为评估增值。评估预测价格与期后实际售价的差异主要由 2026 年初钢材市场价格回调驱动，加权平均差异率约 **0.999%**，处于大宗商品正常波动区间，不影响评估结论的合理性。

（一）存货评估增值原因及合理性分析

1、材料采购及原材料

材料采购主要为块矿、粉矿、精煤等大宗原燃料及备品备件。对于价格波动较大的材料按评估基准日近期市场现价确定评估值，价格波动不大的以核实后账面值确定。增值系部分材料受市场价格涨跌波动的综合影响，属于正常市场波动范围内的微幅调整，具有合理性。

2、产成品

（1）评估方法

对于产成品以不含税销售价格减去销售费用、全部税金和一定的产品销售风险后确定评估值，具体公式为：

评估价值=实际数量×不含税售价×（1−产品销售税金及附加费率−销售费用率−营业利润率×所得税率−营业利润率×（1−所得税率）×r）

其中，r 为风险比率：畅销产品取 0，一般销售产品取 50%，勉强可销售产品取 100%。本次标的公司产成品均为正常销售产品，r 取 50%。

关键参数取值依据如下：

参数	取值依据
不含税售价	以评估基准日前后合同价格为基础
产品销售税金及附加费率	以标的公司近年税金及附加占收入的比例
销售费用率	以标的公司近年销售费用占收入的比例
营业利润率	以标的公司近年剔除非经营损益的营业利润占收入的比例
所得税率	以标的公司现实执行所得税税率 15%
r（风险比率）	对于畅销产品为 0，一般销售产品为 50%，勉强可销售的产品为 100%

（2）增值原因

账面价值以历史成本计量，仅反映生产成本（直接材料、直接人工、制造费用），而评估价值以市场售价为基础扣减必要税费及合理利润后确定，还原了账面值中未体现的利润。

3、在产品（自制半成品）

（1）评估方法

在产品根据完工程度分别处理：

完工程度较低的在产品（如焦炭、铁水等中间工序品），账面价值基本反映现行价值，按核实后账面值确定评估值；

完工程度较高、具备外销条件的在产品（如冷轧基板、冷硬卷等）：参照产成品评估方法，以不含税售价为基础，扣减后续加工成本及相关税费、风险利润后确定评估值。公式为：

评估价值=在产品数量×完工程度×产成品不含税售价×（1−税金附加率−销售费用率−营业利润率×所得税率−营业利润率×（1−所得税率）×r）

（2）增值原因

在产品增值主要来源于完工程度较高的冷轧基板、冷硬卷等中间产品，评估值中体现的产品利润，故形成增值。完工程度较低的在产品按账面值确认，评估无增减值。

（二）可比交易案例

经查询近年 A 股市场重组可比交易案例，本次存货评估增值的评估方法、增值情况与可比交易案例一致。

证券简称	标的企业	评估基准日	存货评估处理	评估增值情况
联合光电	中山联合光电科技股份有限公司	2025 年 12 月 31 日	产成品、发出商品评估值包含市场销售利润	存货评估增值
华虹公司	华虹半导体有限公司	2025 年 8 月 31 日	评估值基于市场售价扣减相关税费及适当利润确定	存货评估增值
南京化纤	南京工艺装备制造股份有限公司	2024 年 12 月 31 日	产成品按市场售价扣减销售费用率、税金及附加费率、所得税及净利润扣除率评估	存货评估增值
宏创控股	山东宏拓实业有限公司	2024 年 12 月 31 日	产成品按市场售价扣减销售费用率、税金及附加费率、所得税及净利润扣除率评估	存货评估增值
华电国际	华电国际电力股份有限公司	2024 年 6 月 30 日	在产品考虑其合理利润确定评估值	存货评估增值
烽火电子	陕西长岭电子科技有限责任公司	2023 年 9 月 30 日	产成品按不含税销售价扣除相关费率；在产品完工程度高的同产成品	存货评估增值

（三）市场价格预测值与期后数据的差异情况

序号	存货类型	名称	评估基准日数量 A（吨）	评估不含税销售单价 B（元/吨）	2026 年 1-9 月累计销售数量 C（吨）	2026 年 1-9 月综合单价 D（元/吨）	综合单价差异率
1	产成品	热轧板带	24,356.22	3,195.85	**924,292.28**	**3,132.68**	**-1.98%**
2	产成品	冷轧钢带	56,008.84	3,613.06	**2,926,827.23**	**3,278.32**	**-9.26%**
3	产成品	宽厚板	73,753.19	3,420.45	**1,496,579.17**	**3,304.71**	**-3.38%**
4	产成品	棒材	14,787.73	3,072.71	**1,386,677.38**	**2,908.04**	**-5.36%**
5	产成品	线材	34,923.83	3,150.21	**855,860.35**	**3,040.07**	**-3.50%**
6	在产品	钢坯	150,884.06	2,779.26	**472,329.16**	**2,855.45**	**2.74%**
加权平均单价			-	**3,121.60**	-	**3,152.78**	**0.999%**

注：1、评估加权平均单价=$\frac{\sum 刀*刃}{\sum 刀}$；

2、期后加权平均销售单价=$\frac{\sum *}{\sum}$；

3、综合单价差异率=（期后加权平均销售单价-评估加权平均单价）/评估加权平均单价。

2025 年末至 2026 年初，国内钢铁市场经历了一定的价格回调。根据公开市场数据，**2026 年 1-9 月**热轧板带、冷轧钢带、中厚板（含宽厚板）等主要品种的市场价格指数较 2025 年末有所下行，幅度在 **1.9%-9.2%**不等。标的公司产品系市场定价的大宗工业品，期后实际售价随行就市调整，导致评估预测价与期后实际售价之间出现差异。

从期后销售情况看，产成品各品种期后综合单价较评估预测价均有不同程度下降，与上述价格回调方向一致；钢坯期后综合单价高于评估预测价 2.74%，主要受三季度以来钢材价格回升影响。两者叠加，期后加权平均综合单价较评估加权平均单价高 0.999%。

评估预测价格以评估基准日合同价及市场价为基础确定，而期后实际销售中存在部分产品以新签合同价格成交，以及在市场下行期给予客户的合理销售折扣、批量优惠政策等，造成差异。

期后实际销售的产品型号结构、客户结构、区域分布与评估基准日库存结构有所不同，不同细分产品之间的价差也会影响加权平均单价的对比结果。

评估预测价格与期后实际售价的差异属于正常合理范围，不影响存货评估结论的合理性及公允性。

四、具体列示投资性房地产种类、账面原值、账面净值、评估方法、评估值、评估增值原因、主要评估参数的合理性

标的公司投资性房地产评估增值 7,100.43 万元，增值率 42.48%。增值主要来源于土地使用权，因采用市场比较法或成本逼近法的评估结果较账面取得成本大幅提升，增值额 7,070.19 万元，增值率 63.05%；房屋建筑物采用重置成本法评估，增值额 30.24 万元，增值率 0.55%，幅度微小。评估参数取值与固定资产-房屋建筑物及无形资产-土地使用权一致，方法选择和参数取值具备合理性。

（一）投资性房地产总体情况

单位：万元

序号	投资性房地产种类	账面原值	账面净值	评估方法	评估值	增值额	增值率（%）
1	房屋建筑物（11项）	6,331.81	5,501.81	重置成本法	5,532.04	30.24	0.55
2	土地使用权（9项）	13,429.41	11,213.90	市场比较法、成本逼近法	18,284.10	7,070.19	63.05
合计		**19,761.22**	**16,715.71**	**-**	**23,816.14**	**7,100.43**	**42.48**

注：投资性房地产-土地使用权与无形资产-土地使用权位于同一宗地内，物理上不可分割，仅因会计核算目的分别列示。本次评估将两者视为同一宗地整体资产统一采用市场比较法或成本逼近法测算后，按投资性房地产对应出租面积分摊单位面积地价，从而确定投资性房地产-土地使用权的评估值。

（二）投资性房地产房屋建筑物评估情况

1、评估方法选择及合理性

上述房屋建（构）筑物系企业自建的出租房产，承租方为关联方，房屋设计建设服务于企业整体钢铁生产需要，租赁期限较短、持续性无法合理预计，难以合理确定长期净收益；同时，由于该区域内无同类房屋租赁及交易实例，故不具备采用收益法和市场法评估的条件。结合评估对象的具体情况，本次评估采用重置成本法进行评估。

2、主要评估参数及合理性

（1）重置全价确定

房屋建筑物类资产评估采用重置成本法，计算公式为：

评估值=重置全价（不含税）×成新率

重置全价（不含税）=建安工程造价（含税）+前期及其他费用（含税）+资金成本-可抵扣增值税额

①建安工程造价的确定

对于有预决算资料的重点工程，采用价差调整法进行建安工程造价测算，即评估人员依据预决算资料中的人工、材料、施工机械台班消耗量，采用评估基准日与原始预决算之间的价差进行调整，汇总计算得出建筑安装工程造价；

对于无概算、预决算资料的重点工程，采用类似工程的预算定额和评估基准日适用的价格文件，测算出待评估工程的建安工程造价；

对于一般价值量较小的建筑工程，评估人员参考同类型的建筑安装工程造价的预算定额、施工定额或概算指标，根据层高、柱距、跨度、装修标准、水、电设施等工程造价的差异进行修正后得出待评估工程的建安工程造价。

②前期及其他费用的确定

前期及其他费用均以建安工程费用作为取费基础，包括建设单位管理费、环境影响评价费、可行性研究报告费、工程勘察设计费、招标代理服务费、工程监理费、施工图设计文件审查费、城市基础设施配套费共八项。各项费用含税费、不含税费费率分别依据国家及广西本地工程收费文件确定。

③资金成本的确定

按照被评估单位的合理建设工期（三年），参照中国人民银行授权全国银行间同业拆借中心于 2025 年 12 月 22 日公布的贷款市场报价利率（LPR）确定贷款利率，以建安工程造价、前期及其他费用等总和为基数，按照资金均匀投入计取资金成本。计算公式如下：

资金成本=[建安工程造价（含税）+前期及其他费用（含税）]×合理建设工期×贷款利率×1/2

资金成本体现重新建造房屋过程中资金占用的机会成本；建设工期根据建筑物结构复杂程度、体量合理确定；建设期资金均匀投入为工程评估通用假设。

④可抵扣增值税额的确定

可抵扣增值税额=建安工程造价（含税）/（1+增值税率）×增值税率+前期及其他费用（含税）-前期及其他费用（不含税）

（2）成新率的确定

本次评估参照不同结构的房屋建筑物的经济寿命年限（经济寿命年限主要参考文件《资产评估常用数据与参数手册》（机械工业出版社 2011 版）），并通过评估人员对各类建筑物的实地勘察，结合建筑物使用状况、维修保养情况，得

出各类建筑物的尚可使用年限。成新率=尚可使用年限/（已使用年限+尚可使用年限）×100%

上述参数选择符合《资产评估执业准则——不动产》相关规定，与可比交易无重大差异。

证券简称	标的公司	评估基准日	建安造价	前期费用	资金成本	成新率
中化国际	南通星辰合成材料有限公司	2025 年 12 月 31 日	预决算调整法	工程建设管理费、质量监管费、建设监理费、造价咨询费、可行性研究报告编制费、勘察设计费、工程保险费、标牌制作安装费、防空地下室易地建设费、城市基础设施配套费等	评估基准日贷款市场报价利率（LPR），均匀投入	结合现场勘察、房屋建筑物历年更新改造情况、房屋维护状况等综合确定。
广和通	深圳市航盛电子股份有限公司	2025 年 12 月 31 日	将建筑物的价格调至评估基准日建筑安装工程造价	建设单位管理费、勘察费设计费、工程监理费、工程招投标代理服务费、环境评价费、项目建议书费及可行性研究费、施工图设计审查费	评估基准日贷款市场报价利率（LPR），均匀投入	采用使用年限法和打分法综合确定成新率
宏创控股	山东宏拓实业有限公司	2024 年 12 月 31 日	预决算调整法	依据《国家发展改革委关于进一步放开建设项目专业服务价格的通知》（发改价格〔2015〕299 号）	评估基准日贷款市场报价利率（LPR），均匀投入	参照房屋建筑物的经济寿命年限，结合使用状况、维修保养情况，确定成新

3、评估增值原因

房屋建筑物账面净值系按历史成本扣减会计折旧后的摊余价值，而评估值系按基准日市场价格水平重新计算的建造全价乘以成新率确定。由于建筑物建成时间至评估基准日期间人工、材料等价格水平略下降，但会计折旧年限较评估经济寿命年限短，导致略有评估增值。

（三）投资性房地产土地使用权评估情况

投资性房地产-土地使用权与无形资产-土地使用权位于同一宗地内，物理上不可分割，仅因会计核算目的分别列示。本次评估将两者视为同一宗地整体资产统一采用市场比较法或成本逼近法测算后，按投资性房地产对应出租面积分摊单位面积地价，从而确定投资性房地产-土地使用权的评估值。因此投资性房地产-土地使用权评估增值原因、主要评估参数的合理性同“二、无形资产评估方法的合理性，是否符合可比交易案例；列示不同类型无形资产涉及数量、账面原值、摊销金额、减值金额、账面净值、评估值、评估增值原因、主要参数选择依据及合理性”的披露内容。

五、区分递延收益不同类型，列示账面值、评估值及评估的合理性，是否符合可比交易案例

标的公司递延收益均为与资产相关的政府补助，评估值 9,985.98 万元，评估减值 10,654.00 万元，减值率 51.62%，评估减值均来自已投入使用项目，该部分账面值 12,534.12 万元，因政府补助对应的项目建设等履约义务已履行完毕，不构成现时对外偿付义务，按应缴所得税确定评估值 1,880.12 万元，减值 10,654.00 万元；未投入使用项目账面值 8,105.86 万元，按账面值评估，无增减值。评估处理与近年可比交易案例一致，具有合理性。

（一）递延收益的类型、账面值及评估值

截至评估基准日 2025 年 12 月 31 日，标的公司递延收益账面价值为 20,639.98 万元，均为与资产相关的政府补助，具体包括铁路专用线补助、防城港钢铁基地项目补助、广西钢铁余气综合利用项目补助等，具体情况如下：

单位：万元

递延收益类型	账面值	评估值	评估增减值	增减值率
已投入使用资产相关政府补助形成的递延收益	12,534.12	1,880.12	-10,654.00	-85.00%
未投入使用资产相关政府补助形成的递延收益	8,105.86	8,105.86	-	-
合计	**20,639.98**	**9,985.98**	**-10,654.00**	**-51.62%**

（二）递延收益的评估方法

1、评估处理

对于已投入使用资产相关的政府补助形成的递延收益（账面值 12,534.12 万元），相关政府补助对应的项目建设、投产等履约义务已全部履行完毕，不存在需标的公司或收购方承担的现时对外偿付义务。该部分递延收益属于已完成事项形成的政府补助，未来无需归还，不构成企业现时需对外支付的负债。但由于该部分政府补助在收到时属于应税收入，企业需就相关补助缴纳企业所得税。标的公司广西钢铁为高新技术企业，本次评估按 15%的企业所得税税率确认应缴所得税作为评估值。若标的公司未来不符合高新技术企业认定条件，需按 25%的法定企业所得税税率确认相关所得税，则较按 15%税率确认的评估值增加 1,253.41 万元，相应减少标的公司股东全部权益评估值 1,253.41 万元，占本次评估结论 2,770,638.33 万元的比例约为 0.05%，占比极低，对评估结论不构成重大影响。

对于未投入使用资产相关的政府补助形成的递延收益（账面值 8,105.86 万元），对应在建工程尚未竣工验收、尚未结转固定资产，政府补助依附于对应的在建资产。该部分递延收益对应的履约义务尚未全部完成，补助金额与在建资产存在明确对应关系，因此以经核实的账面价值作为评估值，即 8,105.86 万元，不存在评估增减值。

2、可比交易案例

经查询近年 A 股市场可比交易案例，本次递延收益的评估处理与可比交易案例一致。

序号	上市公司	标的公司	评估基准日	评估处理
1	雪峰科技	新疆玉象胡杨化工有限公司	2021 年 12 月 31 日	按递延收益余额与企业所得税率乘积估算评估值
2	中瓷电子	北京国联万众半导体科技有限公司	2022 年 3 月 31 日	已完工并验收项目按应缴所得税作为评估值；尚未完工项目按账面值确认
3	华电国际	华电国际电力股份有限公司	2024 年 6 月 30 日	不用归还且免税的补助资金评估为零；不用归还但需缴纳所得税的按预计承担的所得税确认为评估值
4	华虹公司	华虹半导体有限公司	2025 年 8 月 31 日	递延收益未来无需归还，该部分政府补助评估为零
5	联合光电	中山联合光电科技股份有限公司	2025 年 12 月 31 日	递延收益相关政府补助义务已履行完毕，款项后期无需退回且相关所得税已先期支付，评估为零

综上，本次评估对递延收益按“已投入使用项目按应缴所得税确定评估值，未投入使用项目按账面值评估”的处理方式，与可比交易无重大差异。

六、高新技术企业认证需满足条件，结合标的公司历史及同行业可比公司获取情况，分析评估假设的合理性；模拟测算未满足该项假设对评估结果的影响

标的公司于 2024 年取得《高新技术企业证书》（编号 GR202445000788），满足《高新技术企业认定管理办法》规定的认定条件；同行业可比公司宝钢股份、华菱钢铁、河钢股份、首钢股份等均已获得高新技术企业认证，标的公司取得并保持高新技术企业资格符合行业惯例；评估假设标的公司在评估基准日后可正常续期，具有合理性。

（一）高新技术企业认证需满足的条件

标的公司已取得《高新技术企业证书》，证书编号为 GR202445000788。根据《高新技术企业认定管理办法》（国科发火〔2016〕32 号）及《高新技术企业认定管理工作指引》（国科发火〔2016〕195 号）结合标的公司实际情况逐项分析各项认定条件的满足情况：

1.具体要求：企业申请认定时须注册成立一年以上。

标的公司实际情况：标的公司成立于 2005 年 12 月 26 日，至评估基准日已存续超过 20 年，满足“注册成立一年以上”的条件。

2.具体要求：企业通过自主研发、受让、受赠、并购等方式，获得对其主要产品（服务）在技术上发挥核心支持作用的知识产权的所有权。

标的公司实际情况：截至评估基准日，标的公司拥有有效专利权 330 项，软件著作权 6 项，标的公司的自主知识产权作为核心支撑要素，赋能船舶与海工用钢、风电用钢、桥梁用钢、工程机械用钢、压力容器用钢、集装箱用钢、管线钢、冷镦和冷挤压用钢、耐候结构钢、高强结构钢、汽车用钢、高品质家电用钢等高端钢材研发生产，依靠专利技术完成产品升级、工艺优化与差异化优势构建，对主要产品发挥核心技术支持作用，满足条件。

3.具体要求：对企业主要产品（服务）发挥核心支持作用的技术属于《国家重点支持的高新技术领域》规定的范围。

标的公司实际情况：标的公司主要产品为船舶与海工用钢、风电用钢、桥梁用钢、工程机械用钢、压力容器用钢、集装箱用钢、管线钢、冷镦和冷挤压用钢、耐候结构钢、高强结构钢、汽车用钢、高品质家电用钢等高端钢材产品。对上述产品发挥核心支持作用的钢铁冶炼、精炼、连铸、控轧控冷等系列技术，属于《国家重点支持的高新技术领域》中新材料-金属材料领域-精品钢材制备技术领域，满足条件。

4.具体要求：企业从事研发和相关技术创新活动的科技人员占企业当年职工总数的比例不低于 10%。

标的公司实际情况：

年度	研发及技术创新科技人员（人）	职工总数（人）	科技人员占比
2024 年	615	5,898	10.43%
2025 年	697	5,900	11.81%

标的公司近两年科技人员占比均超过 10%的法定门槛，满足该项条件。

5.具体要求：根据《高新技术企业认定管理办法》第十一条第（五）项，企业近三个会计年度（实际经营期不满三年的按实际经营时间计算）的研究开发费用总额占同期销售收入总额的比例应符合如下要求：最近一年销售收入小于 5,000 万元（含）的企业，比例不低于 6%；最近一年销售收入在 5,000 万元至 2

亿元（含）的企业，比例不低于 4%；最近一年销售收入在 2 亿元以上的企业，比例不低于 3%。其中，企业在中国境内发生的研究开发费用总额占全部研究开发费用总额的比例不低于 60%。

标的公司实际情况：2023 年研发费用为 13.98 亿元，销售营业收入 326.37 亿元，占比 4.28%；2024 年研发费用为 14.96 亿元，销售营业收入 328.53 亿元，占比 4.55%；2025 年研发费用为 15.53 亿元，销售营业收入 379.58 亿元，占比 4.09%。

标的公司近三个会计年度的高新认定口径研发费用总额占销售收入总额比例为 4.30%，超过 3%的法定门槛；研发活动全部在中国境内发生，境内研发费用占比为 100%，超过 60%的要求。标的公司满足该项条件。

6.具体要求：近一年高新技术产品（服务）收入占企业同期总收入的比例不低于 60%；

标的公司实际情况：2025 年高新技术产品（服务）收入 234.60 亿元，企业所得税纳税申报口径总收入 383.24 亿元，占比 61.22%，其中高新产品销售收入 234.60 亿元，技术服务收入 0 元。

标的公司近一年（2025 年）高新技术产品（服务）收入占总收入比例为 61.22%，高于 60%的法定门槛，满足该项条件。

7.具体要求：根据《高新技术企业认定管理工作指引》，企业创新能力评价实行百分制量化评分，分为知识产权（30 分）、科技成果转化能力（30 分）、研究开发组织管理水平（20 分）、企业成长性（20 分）四大核心评价维度，总分 100 分，综合得分 70 分以上（不含 70 分）为符合认定要求。

标的公司实际情况：

（1）知识产权（30 分，得 24 分）

企业搭建完整知识产权全流程管理制度，标的公司申请时累计拥有 372 件有效授权专利，其中发明专利 50 件，近年新增专利发明专利占比达 30%，获评自治区知识产权优势企业，专利广泛应用于生产各工序，专利储备、质量与转化基础扎实。

（2）科技成果转化（30 分，得 26 分）

企业联动北京科技大学、东北大学、广西科学院等知名院校科研机构，一方面针对产品开发、高炉冶炼、连铸质量、板形控制等共性生产难题开展长期联合攻关。另一方面围绕汽车高强钢、海上风电钢、海洋防腐材料等重点课题联合申报广西科技计划专项，累计获得广西科技计划立项课题 13 个，其中作为牵头单位承担课题 7 个。科技成果应用于高端钢材产品实现规模化市场推广，多款产品取得权威行业与绿色认证，形成明显市场优势，智能制造领域落地多场景智能应用，获评广西智能制造标杆企业，实现数字化车间、智能工厂、标杆企业三级资质全覆盖。

（3）研发组织管理（20 分，得 17 分）

企业构建完整研发创新体系，研发投入持续稳定增长，拥有自治区级企业技术中心、博士后创新实践基地等多元科创平台，长期联动多所高校院所协同攻关，建立全员创新激励机制，研发管理体系成熟完善。2025 年获广西科学技术进步奖二等奖、三等奖各一项，获评 2025 年度广西高新技术企业 100 强、创新能力 10 强荣誉。

（4）企业成长性（20 分，得 17 分）

企业依托完善的创新体系，研发投入、专利产出、高端产品、智能制造资质均逐年稳步提升，公司“4+X”高端产品战略落地见效，汽车搪瓷钢华南市场占有率超 60%，海工船板通过十国船级社认证，3800mm 宽厚板填补区域产品空白，集装箱板稳居行业前列，多款钢材获得国际绿色认证。绿色制造领域，公司成为广西首家完成全流程超低排放公示的钢铁企业，入选全国绿证消费百强，长期成长动能充足。

四项指标评价合计 84 分，标的公司满足高新技术企业创新能力认定要求。

8.具体要求：企业申请认定前一年内未发生重大安全、重大质量事故或严重环境违法行为。

标的公司实际情况：标的公司 2025 年度未发生重大安全、重大质量事故或严重环境违法行为，满足该项条件。

（二）同行业可比公司获取情况，评估假设的合理性

1、同行业可比公司获取情况

经查询公开信息，钢铁行业上市公司中已获取高新技术企业认证的典型案例如下：

序号	证券简称	高新技术企业情况
1	宝钢股份	母公司及多家子公司已获认证
2	华菱钢铁	母公司及子公司华菱湘钢、华菱涟钢等已获认证
3	河钢股份	母公司已获认证
4	首钢股份	母公司及子公司已获认证
5	新钢股份	已获认证
6	柳钢股份	母公司已获认证
7	三钢闽光	已获认证

同行业可比公司普遍已获得高新技术企业认证，标的公司取得并持续保持高新技术企业资格符合行业惯例。

2、评估假设合理性分析

（1）标的公司已于 2024 年取得高新技术企业证书（编号 GR202445000788），证明其满足高新技术企业认定条件，目前证书尚在有效期内。

（2）标的公司作为钢铁制造企业，研发活动与生产过程紧密融合，大量研发投入直接计入存货及营业成本，未在利润表研发费用科目中单独列示。根据高新技术企业认定中的研发费用归集口径（包含计入产品成本中的研发投入），标的公司实际研发费用占营业收入比例可达到 3%以上，满足高新技术企业认定条件。

（3）钢铁行业上市公司中已有多家获得高新技术企业认证，且历史上持续保持，体现了钢铁行业高端产品制造企业满足高新技术企业认定条件的普遍性和可持续性。

（4）公司已在重组报告书“重大风险提示”中披露了高新技术企业税收优惠变动风险。

综上，评估假设标的公司享有的高新技术企业认证在评估基准日后可正常续期，是基于标的公司现有认证状态、历史研发投入、行业惯例等因素综合判断，具有合理性。

（三）模拟测算未满足该项假设对评估结果的影响

在收益法下，将标的公司的企业所得税税率由 15%调整为 25%后，标的公司股东全部权益收益法评估结果为 2,595,715.68 万元，较目前收益法评估结果 2,723,260.75 万元，减少 127,545.07 万元，减少比例为 4.68%。在资产基础法下，递延收益中已投入使用项目对应的政府补助按应缴纳的企业所得税确定评估值，若企业所得税税率由 15%调整为 25%，该部分递延收益评估值将由 1,880.12 万元增加至 3,133.53 万元，增加 1,253.41 万元，相应使标的公司资产基础法评估结果由 2,770,638.33 万元减少至 2,769,384.92 万元，减少比例为 0.05%。

本次交易最终以资产基础法评估结果作为交易定价依据，收益法结果仅作为参考，高新技术企业所得税优惠税率假设对资产基础法评估结果的影响极小，因此该假设即使未能满足，对本次交易定价不构成重大影响。

七、资产基础法评估下，部分资产采用市场法及收益现值法、假设开发法等基于未来收益预测的估值方法的具体情况，是否适用《监管规则适用指引——上市类第 1 号》关于业绩补偿或减值补偿的要求及依据

本次交易评估采用资产基础法、收益法对标的公司股东全部权益进行评估，并最终选取资产基础法评估结果作为最终评估结论，各项资产中亦不存在基于未来收益预期评估的资产，并非强制业绩对赌情形，未设置业绩补偿承诺符合相关规定。资产基础法下，部分土地采用市场比较法评估，公司设置了减值补偿安排，符合相关规定。

（一）本次交易资产基础法下不存在基于未来收益预期评估的资产，未设置业绩补偿承诺符合相关规定

根据《重组管理办法》第三十五条规定，“采取收益现值法、假设开发法等基于未来收益预期的方法对拟购买资产进行评估或者估值并作为定价参考依据的，上市公司应当在重大资产重组实施完毕后 3 年内的年度报告中单独披露相关

资产的实际盈利数与利润预测数的差异情况，并由会计师事务所对此出具专项审核意见；交易对方应当与上市公司就相关资产实际盈利数不足利润预测数的情况签订明确可行的补偿协议。”

此外，根据《监管规则适用指引——上市类第 1 号》规定，交易对方为上市公司控股股东、实际控制人或者其控制关联人的，在交易定价采用资产基础法估值结果的情况下，如果资产基础法中对一项或几项资产采用了基于未来收益预期的方法，上市公司控股股东、实际控制人或者其控制的关联人也应就此部分进行业绩补偿。

本次交易资产基础法评估中，不存在使用基于未来收益预期的方法进行评估的资产，因此并非强制业绩补偿承诺情形，未设置业绩补偿承诺符合相关规定。

（二）本次交易资产基础法下存在采用市场法的资产，已设置减值补偿

本次交易中，对一般工业用地和商务金融用地采用市场比较法，具体如下：

单位：万元

序号	资产类型	面积	账面净值	评估值
1	土地使用权	4,892,464.73 平方米	79,514.83	129,836.25
2	投资性房地产-土地使用权	623,471.73 平方米	10,343.52	15,919.83

针对上述采用市场法评估的资产，公司已按照《监管规则适用指引——上市类第 1 号》的相关要求，设置了明确的减值补偿安排。补偿期间为本次交易实施完毕后的连续三个会计年度（含实施完毕当年）。在补偿期间每个会计年度结束后，上市公司聘请符合《证券法》规定的评估机构对减值测试标的资产（即采用市场法评估的土地使用权及投资性房地产-土地使用权）进行减值测试，并出具评估报告。若测试资产发生减值，交易对方柳钢集团将优先以股份进行补偿，不足部分以现金补偿。补偿金额的计算公式、补偿股份上限等约定均符合《监管规则适用指引——上市类第 1 号》的规定。

八、加期评估验证情况

为验证标的资产价值未发生不利变化，中联资产评估集团有限公司以2026年9月30日为加期评估基准日，对标的资产进行了加期评估并出具了《加期评估报告》（中联评报字[2026]第4200号），加期评估的具体情况详见本回复之“问题4.关于标的公司评估”之“四、（五）加期评估验证情况”。加期评估结果不作为本次交易作价依据，本次交易各项资产的评估分析仍以2025年12月31日为评估基准日的评估结论为准。

本次加期评估，标的公司工业用地改按市场比较法和基准地价系数修正法评估并以基准地价系数修正法结果定价，商务金融用地改按基准地价系数修正法评估，土地使用权评估值412,477.24万元，增值率227.53%。

（一）前后两次评估土地使用权评估方法及评估结果对比

项目	前次评估	本次加期评估
评估基准日	2025年12月31日	2026年9月30日
账面价值（万元）	129,847.87	125,936.89
评估价值（万元）	231,589.67	412,477.24
增减值（万元）	101,741.80	286,540.35
增值率	78.35%	227.53%
工业用地评估方法	市场比较法（定价）	市场比较法+基准地价系数修正法（以基准地价系数修正法结果定价）
商务金融用地评估方法	市场比较法（定价）	基准地价系数修正法
填海造地土地评估方法	成本逼近法	成本逼近法（未变化）

（二）前后两次评估土地使用权评估方法变化的原因及合理性

1、前次评估未采用基准地价系数修正法的原因

前次评估基准日时,防城港市城区适用的基准地价成果为2019年8月29日公布实施的版本（《防城港市人民政府关于公布实施防城港市城区土地定级及基准地价更新成果的通知》），其对应的基准日为2018年6月30日，距前次评估基准日已超过6年。基准地价系政府定期更新的公示地价成果,超出合理使用年限的基准地价无法客观反映评估基准日的土地市场价值，故不适宜采用基准地

价系数修正法进行评估。与此同时，前次评估基准日前，防城港市港口区企沙工业园区域工业用地一级市场存在多宗近期（2025 年 12 月）成交案例，商务金融用地亦存在成交案例，符合市场比较法选用评估基准日近期交易实例的适用条件，故前次评估对一般工业用地和商务金融用地均采用市场比较法评估。

2、本次加期评估采用基准地价系数修正法的原因

防城港市人民政府最新公布实施的《防城港市(市本级)城镇土地级别调整与基准地价更新成果》（防城港市城区土地级别与基准地价更新成果），基准日为 2024 年 1 月 1 日，距本次评估基准日 2026 年 9 月 30 日仅约 2.75 年，评估对象位于该基准地价覆盖范围内，工业用地、商务金融用地均公布有相对应的土地级别及因素修正体系。基准地价系数修正法的适用条件在本次评估中已经具备，故本次评估对一般工业用地新增采用基准地价系数修正法，对商务金融用地采用基准地价系数修正法。

近年来防城港市港口区中心区域商务金融（商业）用地市场活跃度一般，可比案例的成交日期均已超过三年，距本次评估基准日时间过长，可比性较差，不满足市场比较法对评估基准日近期交易实例的适用条件，故商务金融用地本次不再采用市场比较法。

（三）以基准地价系数修正法结果定价的依据及合理性

基准地价系市人民政府公布实施的公示地价成果，是政府对土地市场地价水平实行宏观调控和管理的依据，适用于国有建设用地使用权出让、转让、抵押、作价入股等行为的宗地价格测算。本次评估基准日（2026 年 9 月 30 日）处于新一轮基准地价公布实施之后，当地土地级别及地价管理均已执行新成果，宗地价格测算应与新成果衔接。

本次市场比较法所选三宗可比案例的成交日期均为 2025 年 12 月，处于新一轮基准地价公布实施（2026 年 4 月 8 日）之前。该等案例作为政府挂牌出让的一级市场地块，其出让底价系按原基准地价体系（基准日 2018 年 6 月 30 日）确定。随着新一轮基准地价公布实施，区域工业用地地价中枢将上移，原成交案例价格无法真实反映评估基准日的现状土地价值，故本次评估不宜直接以市场比较法结果定价。

基于上述原因，本次加期评估以基准地价系数修正法结果确定土地使用权评估值。

（四）敏感性分析

项目	前次评估	本次加期评估	本次加期评估 （假设仍采用前次评估的定价方案）
评估基准日	2025 年 12 月 31 日	2026 年 9 月 30 日	2026 年 9 月 30 日
工业用地评估方法	市场比较法（定价）	市场比较法＋基准地价系数修正法（以基准地价系数修正法结果定价）	市场比较法＋基准地价系数修正法（以市场比较法结果定价）
商务金融用地评估方法	市场比较法（定价）	基准地价系数修正法	市场比较法（定价）
填海造地土地评估方法	成本逼近法	成本逼近法（未变化）	成本逼近法（未变化）
股东全部权益评估价值	2,818,638.33（原评估结论 2,770,638.33 万元加计期后增资 48,000 万元后的可比口径）	3,056,315.45	2,845,410.16

综上，即使本次加期评估仍以前次评估的定价方法确定土地使用权评估值，加期评估结论为 2,845,410.16 万元，仍高于前次评估 2,818,638.33 万元，增加 26,771.83 万元、增幅 0.95%。即本次加期评估未发生减值的结论对土地使用权定价方法的选择不敏感，以基准地价系数修正法结果定价不影响上述结论的稳健性。

九、中介机构核查程序和核查意见

（一）核查程序

针对上述事项，独立财务顾问履行了以下核查程序：

1、取得并查阅标的公司固定资产明细表、购置合同等资料，核实固定资产的数量、账面原值、累计折旧、减值准备及账面净值等基础数据；

2、查阅《资产评估常用数据与参数手册》（机械工业出版社 2011 版）、《2026 机电产品价格信息查询系统》（机械工业信息研究院）等行业权威手册，核对评估参数的取值依据及合理性；

3、查询广联达指标网及当地建设工程中标公告，获取广西地区类似结构房屋建筑物的造价指标，核对标的公司主要建筑物评估单价与所在地区同类工程造价的可比性；

4、查阅广西壮族自治区住房和城乡建设厅发布的建设工程定额人工费调整文件及防城港市建设标准工程造价管理站发布的《防城港市建设工程造价信息》，分析人工费和材料价格的变动趋势，核对评估增值幅度与建材、人工价格变动的匹配性；

5、查阅近年 A 股市场重组可比交易案例，对比固定资产参数选取的行业一致性；

6、取得并查阅标的公司土地使用权证、海域使用权证、专利证书及软件著作权登记证书等权属证明文件，核实无形资产的权属状况；

7、查询防城港市自然资源局公开的土地成交信息及中国土地市场网数据，获取企沙工业区及城区可比土地成交案例，核对市场比较法所选取可比交易案例的时效性、区位相近性和交易情况正常性；

8、查阅财政部、国家海洋局《关于调整海域、无居民海岛使用金征收标准的通知》（财综〔2018〕15 号）等法规文件，核对海域使用金征收标准的适用准确性；

9、查阅工业和信息化部办公厅《关于暂停钢铁产能置换工作的通知》（工信厅原函〔2024〕327 号），核实产能指标的政策背景及账面价值的合理性；

10、查询近年上市公司收购重资产标的公司案例，对比土地使用权、海域使用权、专利权等各类无形资产评估方法的行业惯例；

11、取得标的公司评估基准日存货明细表、近期销售合同及发票，核对产成品及在产品评估中销售价格的取值依据；获取标的公司期后销售明细，分析评估预测价格与期后实际售价的差异原因及合理性；

12、取得并查阅标的公司投资性房地产租赁合同、权属证书及出租台账，核实投资性房地产的类别、面积、出租情况；

13、取得标的公司递延收益明细账及相关政府补助批复文件，核实政府补助的类别、金额、项目状态及履约义务完成情况，查阅《企业会计准则第 16 号——政府补助》及企业所得税法相关规定，分析已投入使用项目按应缴所得税确定评估值的依据及合理性；查阅近年可比交易案例，对比递延收益评估处理的行业一致性；

14、取得并查阅标的公司高新技术企业证书及相关申请材料，核实标的公司各项指标的满足情况；查询钢铁行业同行业上市公司公开信息，分析高新技术企业认证的行业普遍性及评估假设的合理性；复核高新技术企业税收优惠假设变动（企业所得税税率由 15%调整为 25%）对收益法和资产基础法评估结果的模拟测算过程；

15、查阅《上市公司重大资产重组管理办法》第三十五条及《监管规则适用指引——上市类第 1 号》关于业绩补偿和减值补偿的相关规定，核查资产基础法下各项资产的评估方法，确认不存在基于未来收益预期方法评估的资产，验证未设置业绩补偿承诺符合相关规定的结论依据；核实减值补偿期间、补偿义务主体、补偿方式及补偿金额计算公式等条款；

16、查阅《加期评估报告》，对加期评估情况与作为本次交易作价依据的《评估报告》结论进行对比分析；

17、查阅防城港市人民政府 2026 年 4 月公布实施的基准地价更新成果及北海市公布地价指数等公开资料，核实加期评估中土地使用权评估方法调整的依据、基准地价成果的时效性及以基准地价系数修正法结果定价的合理性；复核敏感性测算过程。

（二）核查意见

经核查，独立财务顾问认为：

1、固定资产评估主要参数选取符合行业惯例，具有合理性；房屋建筑物评估原值与所在地区同类工程造价相匹配，增值幅度较建材、人工价格上升幅度略低，更为谨慎；评估值与同区域可比房屋建筑物价格差异具备合理成因，固定资产评估增值具备合理性；

2、各类无形资产评估方法选择具备合理性，符合可比交易案例惯例；主要参数选取依据具备合理性，无形资产评估增值具备合理性；

3、存货评估增值具备合理原因，评估处理方式符合可比交易案例惯例；评估预测市场价格与期后实际数据差异系钢材市场正常价格波动所致，不影响评估结论公允性；

4、投资性房地产主要评估参数选取具备合理性，评估增值具备合理原因；

5、递延收益评估处理依据充分，具备合理性，符合可比交易案例惯例；

6、高新技术企业税率评估假设具备合理性，与标的公司历史资质情况、同行业可比公司认证获取情况相匹配；经模拟测算，若未满足该假设、所得税税率调整为 25%，将对收益法评估结果产生一定影响，本次交易以资产基础法评估结果作为定价依据，该假设变动不对交易定价构成实质性影响；

7、资产基础法下部分资产采用市场法评估，不存在采用收益现值法、假设开发法等基于未来收益预测方法评估的资产，本次交易未设置业绩补偿承诺符合《上市公司重大资产重组管理办法》第三十五条及《监管规则适用指引 —— 上市类第 1 号》相关规定；采用市场法评估的土地使用权及投资性房地产对应土地使用权设置有减值补偿安排；

8、以 2026 年 9 月 30 日为加期评估基准日进行的加期评估，加期评估结果较原评估结果未发生评估减值，标的资产价值未发生不利于上市公司及全体股东利益的变化；加期评估结果仅用于验证原评估结果未发生减值，不作为本次交易作价依据，不涉及调整标的资产作价及本次交易方案，具有合理性。

问题 6.关于标的公司收益法评估

根据重组报告书：（1）预测期 2026 年主营业务收入增长率为 4%，2027 年至 2030 年收入增长率为 1%；（2）报告期内标的公司主营业务毛利率为 4.02%和 7.28%，2026 年毛利率预测为 3.99%，2027 年至 2030 年由 6.62%逐步增长至 9.23%；（3）预测期标的公司销售费用率维持 2025 年水平，管理费用率较报告期持续下降；(4)2026 年追加资本 6,239.03 万元，2027 年至 2030 年在 2,470.29 万元至 2561.08 万元区间；2026 年营运资金增加额-3161.26 万元，2027 年至 2030 年在-555.1 万元至-645.89 万元区间；2026 年资本性支出 6,338.11 万元，2027 年至 2030 年无资本性支出；（6）评估中采用资本资产加权平均成本模型（WACC）确定折现率，标的资产预测期及永续期折现率为 7.70%至 7.78%区间。

请公司披露：（1）报告期和预测期的销售单价、销售数量、销售金额；结合历史销量、行业增长速度、期后实现情况、标的公司产能产量等，分析销售数量预测的合理性；结合历史价格、市场公开报价、期后单价情况等，分析销售单价预测的合理性；（2）2026 年毛利率较其他预测年度毛利率差异较大的原因；结合行业状况、同行业可比公司情况等，分析预测期毛利率持续上升的原因及合理性；（3）结合同行业可比公司情况、标的公司历史数据，分析预测期期间费用率的确定依据及合理性；（4）预测期及永续期追加资本预测依据及合理性，2026 年与其他预测年度及永续期差异较大的原因及合理性；（5）具体列示预测期营运资金增加额的测算依据和计算过程，并结合应收、应付账款和存货周转率变动情况，分析营运资金评估的合理性；（6）预测期资本性支出的确定依据，是否与产线投资金额及建设进度相匹配，是否与折旧摊销相匹配，仅预测 2026 年资本性支出的原因及合理性；（7）结合近期可比案例，分析折现率相关参数选取的合理性；（8）结合标的公司主要财务指标实现情况，分析 2026 年业绩预测的可实现性。

请独立财务顾问、评估师核查并发表明确意见。

【回复】

一、报告期和预测期的销售单价、销售数量、销售金额；结合历史销量、行业增长速度、期后实现情况、标的公司产能产量等，分析销售数量预测的合理性；结合历史价格、市场公开报价、期后单价情况等，分析销售单价预测的合理性

预测期标的公司 2026 年钢铁产品销量 1,156 万吨，较 2025 年增长 3.75%，2027 年至 2030 年维持稳定。2026 年预测销售单价 3,131.71 元/吨，**与 2026 年 1-9 月实际均价 3,153.75 元/吨差异率为 0.70%，**预测审慎合理。销量预测以产能爬坡完成后的稳定生产阶段为基础，与排产计划相匹配；单价预测以评估基准日近期实际价格为基础，2027 年起随供需格局改善企稳回升。销售数量和单价预测具有合理性。

（一）报告期和预测期的销售单价、销售数量、销售金额

标的公司主营业务收入由钢铁产品、能源与化工产品等业务板块构成。钢铁产品为收入主体。各板块报告期及预测期的销售单价、销售数量、销售金额如下：

钢铁产品报告期及预测期的销售单价、销售数量、销售金额如下：

项目	单位	2024 年	2025 年	2026 年	2027 年	2028 年	2029 年	2030 年
棒材收入	**万元**	**899,973.82**	**750,600.62**	**453,440.00**	**454,400.00**	**456,000.00**	**459,200.00**	**464,000.00**
销量	万吨	292.85	264.45	160.00	160.00	160.00	160.00	160.00
单位价格	元/吨	3,073.14	2,838.30	2,834.00	2,840.00	2,850.00	2,870.00	2,900.00
线材收入	**万元**	**202,434.76**	**249,997.92**	**480,000.00**	**486,400.00**	**491,200.00**	**494,400.00**	**497,600.00**
销量	万吨	62.00	83.87	160.00	160.00	160.00	160.00	160.00
单位价格	元/吨	3,265.26	2,980.83	3,000.00	3,040.00	3,070.00	3,090.00	3,110.00
宽厚板收入	**万元**	**19,655.50**	**651,769.26**	**742,440.00**	**747,500.00**	**754,400.00**	**763,600.00**	**768,200.00**
销量	万吨	6.34	204.31	230.00	230.00	230.00	230.00	230.00
单位价格	元/吨	3,102.55	3,190.17	3,228.00	3,250.00	3,280.00	3,320.00	3,340.00
热轧板带收入	**万元**	**611,685.27**	**357,798.47**	**428,050.00**	**434,000.00**	**440,500.00**	**443,400.00**	**446,300.00**
销量	万吨	177.01	115.73	140.00	140.00	140.00	140.00	140.00
单位价格	元/吨	3,455.64	3,091.78	3,057.50	3,100.00	3,146.43	3,167.14	3,187.86
冷轧钢带收入	**万元**	**759,345.96**	**910,275.83**	**902,760.00**	**910,890.00**	**917,940.00**	**924,990.00**	**932,040.00**
销量	万吨	215.32	282.36	280.00	280.00	280.00	280.00	280.00
单位价格	元/吨	3,526.57	3,223.84	3,224.14	3,253.18	3,278.36	3,303.54	3,328.71
镀锌钢带收入	**万元**	**333,642.41**	**350,096.01**	**370,100.00**	**372,000.00**	**374,000.00**	**376,000.00**	**378,000.00**

项目	单位	2024 年	2025 年	2026 年	2027 年	2028 年	2029 年	2030 年
销量	万吨	82.95	95.34	100.00	100.00	100.00	100.00	100.00
单位价格	元/吨	4,022.41	3,671.95	3,701.00	3,720.00	3,740.00	3,760.00	3,780.00
钢坯收入	**万元**	**44,347.22**	**192,105.26**	**243,466.00**	**245,100.00**	**246,820.00**	**248,540.00**	**250,260.00**
销量	万吨	15.56	68.17	86.00	86.00	86.00	86.00	86.00
单位价格	元/吨	2,850.74	2,818.17	2,831.00	2,850.00	2,870.00	2,890.00	2,910.00
收入小计	**万元**	**2,871,084.95**	**3,462,643.36**	**3,620,256.00**	**3,650,290.00**	**3,680,860.00**	**3,710,130.00**	**3,736,400.00**

能源产品报告期及预测期的销售单价、销售数量、销售金额如下：

项目	单位	2024 年	2025 年	2026 年	2027 年	2028 年	2029 年	2030 年
焦炉煤气收入	万元	2,937.77	4,726.88	4,726.88	4,726.88	4,726.88	4,726.88	4,726.88
销售单价	元/KM^3	670	722.85	722.85	722.85	722.85	722.85	722.85
销售量	KM^3	43,847.31	65,391.79	65,391.79	65,391.79	65,391.79	65,391.79	65,391.79
高炉煤气	万元	2,103.10	1,376.25	1,376.25	1,376.25	1,376.25	1,376.25	1,376.25
销售单价	元/KM^3	175	116.04	116.04	116.04	116.04	116.04	116.04
销售量	KM3	120,177.02	118,603.94	118,603.94	118,603.94	118,603.94	118,603.94	118,603.94
转炉煤气	万元	5,055.71	5,268.78	5,268.78	5,268.78	5,268.78	5,268.78	5,268.78
销售单价	元/KM^3	245	223.58	223.58	223.58	223.58	223.58	223.58
销售量	KM^3	206,355.36	235,659.20	235,659.20	235,659.20	235,659.20	235,659.20	235,659.20
压缩空气	万元	921.03	1,087.91	1,087.91	1,087.91	1,087.91	1,087.91	1,087.91
销售单价	元/KM^3	70	70	70	70	70	70	70
销售量	KM^3	131,576.04	155,416.23	155,416.23	155,416.23	155,416.23	155,416.23	155,416.23
工业电	万元	53,349.06	60,107.74	59,533.19	59,447.30	59,359.85	59,277.22	59,204.85
销售单价	元/KWH	0.6	0.57	0.57	0.57	0.57	0.57	0.57
销售量	KWH	888,667,824.49	1,057,306,468.08	1,047,200,100.91	1,045,689,177.23	1,044,150,891.43	1,042,697,528.36	1,041,424,565.07
工业水	万元	246.38	396.96	396.96	396.96	396.96	396.96	396.96
销售单价	元/吨	1.26	1.66	1.66	1.66	1.66	1.66	1.66
销售量	吨	1,962,379.00	2,395,600.00	2,395,600.00	2,395,600.00	2,395,600.00	2,395,600.00	2,395,600.00
循环水、软水及除盐水	万元	0.24	0.13	0.13	0.13	0.13	0.13	0.13
销售单价	元/M^3	10	10	10	10	10	10	10
销售量	M^3	244	128	128	128	128	128	128
氮气	万元	410.72	508.79	508.79	508.79	508.79	508.79	508.79
销售单价	元/M^3	0.28	0.28	0.28	0.28	0.28	0.28	0.28

项目	单位	2024 年	2025 年	2026 年	2027 年	2028 年	2029 年	2030 年
销售量	M^3	14,795,850.00	18,301,439.00	18,301,439.00	18,301,439.00	18,301,439.00	18,301,439.00	18,301,439.00
收入小计	**万元**	**65,024.01**	**73,473.45**	**72,898.90**	**72,813.01**	**72,725.56**	**72,642.93**	**72,570.56**

化工产品报告期及预测期的销售单价、销售数量、销售金额如下：

项目	单位	2024 年	2025 年	2026 年	2027 年	2028 年	2029 年	2030 年
煤焦油	**万元**	**33,906.68**	**29,164.81**	**28,970.74**	**28,970.74**	**28,970.74**	**28,970.74**	**28,970.74**
销售单价	元/吨	2,800.39	2,366.89	2,366.89	2,366.89	2,366.89	2,366.89	2,366.89
销售量	吨	121,078.50	123,219.90	122,400.00	122,400.00	122,400.00	122,400.00	122,400.00
粗苯	**万元**	**20,987.30**	**15,745.18**	**15,043.79**	**15,043.79**	**15,043.79**	**15,043.79**	**15,043.79**
销售单价	元/吨	5,670.66	4,022.40	4,022.40	4,022.40	4,022.40	4,022.40	4,022.40
销售量	吨	37,010.35	39,143.70	37,400.00	37,400.00	37,400.00	37,400.00	37,400.00
硫酸铵	**万元**	**1,072.54**	**1,780.98**	**1,832.39**	**1,832.39**	**1,832.39**	**1,832.39**	**1,832.39**
销售单价	元/吨	637.17	621.40	621.40	621.40	621.40	621.40	621.40
销售量	吨	16,832.90	28,660.80	29,488.11	29,488.11	29,488.11	29,488.11	29,488.11
其他（硫磺）	**万元**	**143.78**	**133.07**	**109.06**	**109.06**	**109.06**	**109.06**	**109.06**
销售单价	元/吨	325.42	320.78	320.78	320.78	320.78	320.78	320.78
销售量	吨	4,418.20	4,148.35	3,400.00	3,400.00	3,400.00	3,400.00	3,400.00
浓氨水	**万元**	**535.05**	**908.52**	**887.04**	**887.04**	**887.04**	**887.04**	**887.04**
销售单价	元/吨	139.63	153.47	153.47	153.47	153.47	153.47	153.47
销售量	吨	38,317.66	59,200.05	57,800.00	57,800.00	57,800.00	57,800.00	57,800.00
收入小计	**万元**	**56,645.34**	**47,732.56**	**46,843.03**	**46,843.03**	**46,843.03**	**46,843.03**	**46,843.03**

此外，球团报告期 2024 年销售收入为 79,000.96 万元，2025 年销售收入 6,902.49 万元。焦煤报告期 2024 年销售收入为 21,568.86 万元，2025 年未发生销售收入。球团和焦煤均属于炼制铁水的前道工序产品。2025 年，随着标的公司 3 号高炉正式投产，球团和焦煤不再对外销售。因此，预测期球团和焦煤均无对外销售收入。

（二）销售数量合理性分析

1、总量匹配性

报告期 2024 年标的公司钢铁产品销售量为 852.02 万吨，较上年增长 9.96%，2025 年钢铁产品销售量 1,114.22 万吨，较 2024 年增长 30.77%。销量快速增长的

主要原因系标的公司处于产能爬坡阶段，2024 年 11 月 3800mm 宽厚板生产线投入试运行，2025 年 3 号高炉正式投产，带动宽厚板等品种产销量大幅增长。

预测期 2026 年销量为 1156 万吨，较 2025 年增长 3.75%，2027 年至 2030 年销量保持稳定。标的公司经历了生产磨合和产能爬坡阶段，随着宽厚板线、冷轧钢带线、3 号炼铁高炉等资产陆续投入使用，目前生产配套已完善，进入了稳定生产阶段。因此，预测期产销量不再增长，维持稳定水平。

2、品种结构调整

标的公司预测钢铁产量未来保持稳定，符合钢铁行业目前的供需情况。预测期各品种销量较 2025 年发生显著结构性变化，系标的公司主动优化产品结构的经营策略体现。这一调整的方向与钢铁行业供需格局的结构性变迁高度吻合：需求侧重心正从房地产基建（对应长材）加速转向制造业（对应板材及工业线材），供给侧以“严禁新增、存量优化”为核心的政策正加速低效产能出清。以下结合行业供需关系和标的自身经营策略，逐品种说明调整逻辑。

国内历史及未来钢材供需关系：

年份	粗钢产量（亿吨）	粗钢表观消费量（亿吨）	供需状态	核心驱动因素
2024	10.05	8.92	供给明显过剩	高产量遭遇地产需求快速下滑，出口高增转移部分压力
2025	9.61	8.29	供过于求	“平控”政策下产量微降，地产需求降幅收窄
2026E	9.11	8.18	关键转折年	政策强力推动减产，过剩量显著缓解
2027E-2028E	向平衡区间回归	保持稳定或微降	逐步迈向动态平衡	落后产能持续退出，制造业与出口需求韧性支撑
2029E-2030E	向 8.5 亿吨迈进	持稳 8.18~8.39 亿吨	趋近平衡	全球钢铁供需格局从过剩走向短缺

注：1.上述数据系综合华泰证券、中国钢铁工业协会、冶金工业规划研究院等多家机构预测及政策目标得出的合理判断；

2.2029-2030 年粗钢产量 8.5 亿吨目标引自中国钢铁杂志社；

3.国内表需持稳约 8.39 亿吨引自华泰证券测算。

在供给侧方面，据东方证券报告，截至 2025 年 7 月，尚未完成超低排放改造的产能高达 2.5 亿吨，这部分产能将是未来被限制或退出的重点对象。预计未

来 2-3 年将有 5,000-10,000 万吨的低效、违规及环保不达标产能被清出市场。2026 年新版产能置换实施办法将政策核心从“减量置换”转为“严禁新增、存量优化”，产能置换作为新增通道被彻底关停，全国粗钢总产能进入存量净减少阶段。在需求侧方面，房地产用钢需求从 2020 年占比约 39.4%降至 2026 年约 13.2%，对总需求的拖累接近尾声；制造业用钢占比已超过 50%，汽车，2026 年预计钢材需求量约 6670 万吨，同比增长 4.4%；造船，2026 年预计用钢需求量约 1770 万吨，同比增长 4%；家电，2026 年预计用钢量为 1890 万吨，同比增长 3.8%。上述领域用钢需求保持增长。

基于上述行业格局，标的公司品种结构的调整方向与市场需求变迁同向。

棒材销量从 2025 年的 264 万吨降至预测期 2026 年的 160 万吨，降幅 39.50%。标的公司棒材产品以建筑用螺纹钢为主。2025 年房地产开发投资额同比下降 17.2%，房屋新开工面积下降 20.4%，建筑用钢需求持续收缩。标的公司主动压减低端建筑材产量，将铁水资源向高附加值品种倾斜。

线材销量从 2025 年的 84 万吨升至预测期 2026 年的 160 万吨，增幅 90.78%。标的公司由棒材转产至工业线材，下游面向汽车零部件、机械制造领域。2026 年机械行业用钢需求预计约 1.82 亿吨，同比增长 1.7%；汽车用钢预计 6670 万吨，同比增长 4.4%，工业线材需求增速优于建筑用棒材。

宽厚板销量从 2025 年的 204 万吨升至预测期 2026 年的 230 万吨，增幅 12.57%，系 3800mm 宽厚板产线 2024 年末投产后进入稳定达产阶段。产品面向船舶及海工、工程机械、能源装备等高端市场，2026 年造船用钢需求同比增长 4%，海上风电、跨海通道等重大项目拉动高端钢材需求。

冷轧钢带和镀锌钢带销量基本维持稳定，对应产线产能利用率已在 90%以上，增量空间有限。热轧板带销量小幅回升系钢坯定向供应增加后可销售商品材增加所致。

综上，在行业整体产量“出清”的背景下，预测标的公司产量维持在 2026 年水平保持不变，内部产品结构发生改变，具有合理性。

3、产能匹配分析

标的公司现有产能和产能利用率情况：

单位：万吨

产品类别	2026 年 1-9 月			2025 年			2024 年		
	产能	产量	产能利用率	产能	产量	产能利用率	产能	产量	产能利用率
宽厚板	**250**	**161.69**	**86.23%**	250	211.48	84.59%	250	8.03	3.21%
棒线材	**540**	**224.51**	**55.43%**	540	350.43	64.89%	540	356.75	66.06%
冷轧钢带（含酸洗）	**310**	**218.57**	**94.01%**	310	282.01	90.97%	310	216.46	69.83%
镀锌钢带	**85**	**80.83**	**126.79%**	85	95.67	112.55%	85	82.59	97.16%
热轧板带	**400**	**329.62**	**109.87%**	400	399.77	99.94%	400	391.11	97.78%

注：计算 2026 年 1-9 月产能利用率时经过年化处理

标的公司各产线预测期产能利用率处于合理水平，标的公司根据发改委批复的产能结合实际产能及产能利用率情况以及排产计划确定各品种产量，预测期销售数量与产能水平匹配合理。

4、期后实现验证

标的公司钢铁产品 2026 年预测销售数量和 **2026 年 1-9 月**实际销量对比如下：

项目	单位	2026 年（预测数）	2026 年 1-9 月实际发生数	完成率
棒材收入	万元	453,440.00	**403,251.30**	**88.93%**
销量	万吨	160.00	**138.67**	**86.67%**
线材收入	万元	480,000.00	**262,115.97**	**54.61%**
销量	万吨	160.00	**86.07**	**53.79%**
宽厚板收入	万元	742,440.00	**514,471.97**	**69.29%**
销量	万吨	230.00	**155.38**	**67.56%**
热轧板带收入	万元	428,050.00	**335,330.88**	**78.34%**
销量	万吨	140.00	**107.55**	**76.82%**
冷轧钢带收入	万元	902,760.00	**691,112.24**	**76.56%**
销量	万吨	280.00	**218.11**	**77.90%**
镀锌钢带收入	万元	370,100.00	**283,734.69**	**76.66%**
销量	万吨	100.00	**79.30**	**79.30%**

项目	单位	2026 年 （预测数）	2026 年 1-9 月实际发生数	完成率
钢坯收入	万元	243,466.00	**134,871.23**	**55.40%**
销量	万吨	86.00	**47.23**	**54.92%**
收入小计	万元	3,620,256.00	**2,624,888.28**	**72.51%**
销量	万吨	1,156.00	**832.31**	**72.00%**

2026 年 **1-9 月**标的公司总体完成当年预测销量的 **72.00%，与时间进度相匹配。**综上，2026 年预测销量完成可靠性较高。

（三）销售单价合理性分析

1、历史趋势与预测方向

标的公司 2024 年、2025 年钢材平均销售价格分别同比下降 5.62%、6.07%，符合行业整体价格下降趋势。标的公司各产品报告期、预测期涨跌情况如下：

项目	单位	2024 年	2025 年	2026 年	2027 年	2028 年	2029 年	2030 年
棒材	元/吨	3,073.14	2,838.30	2,834.00	2,840.00	2,850.00	2,870.00	2,900.00
涨跌	元/吨	-196.79	-234.84	-4.30	6.00	10.00	20.00	30.00
涨跌率	%	-6.02%	-7.64%	-0.15%	0.21%	0.35%	0.70%	1.05%
线材	元/吨	3,265.26	2,980.83	3,000.00	3,040.00	3,070.00	3,090.00	3,110.00
涨跌	元/吨	-187.10	-284.43	19.17	40.00	30.00	20.00	20.00
涨跌率	%	-5.42%	-8.71%	0.64%	1.33%	0.99%	0.65%	0.65%
宽厚板	元/吨	3,102.55	3,190.17	3,228.00	3,250.00	3,280.00	3,320.00	3,340.00
涨跌	元/吨	2023 年无销售	87.62	37.83	22.00	30.00	40.00	20.00
涨跌率	%		2.82%	1.19%	0.68%	0.92%	1.22%	0.60%
热轧板带	元/吨	3,455.64	3,091.78	3,057.50	3,100.00	3,146.43	3,167.14	3,187.86
涨跌	元/吨	-41.76	-363.86	-34.28	42.50	46.43	20.71	20.72
涨跌率	%	-1.19%	-10.53%	-1.11%	1.39%	1.50%	0.66%	0.65%
冷轧钢带	元/吨	3,526.57	3,223.84	3,224.14	3,253.18	3,278.36	3,303.54	3,328.71
涨跌	元/吨	-398.43	-302.73	0.30	29.04	25.18	25.18	25.17
涨跌率	%	-10.15%	-8.58%	0.01%	0.90%	0.77%	0.77%	0.76%
镀锌钢带	元/吨	4,022.41	3,671.95	3,701.00	3,720.00	3,740.00	3,760.00	3,780.00
涨跌	元/吨	-224.85	-350.46	29.05	19.00	20.00	20.00	20.00
涨跌率	%	-5.29%	-8.71%	0.79%	0.51%	0.54%	0.53%	0.53%

项目	单位	2024 年	2025 年	2026 年	2027 年	2028 年	2029 年	2030 年
钢坯	元/吨	2,850.74	2,818.17	2,831.00	2,850.00	2,870.00	2,890.00	2,910.00
涨跌	元/吨	2023 年无销售	-32.57	12.83	19.00	20.00	20.00	20.00
涨跌率	%		-1.14%	0.46%	0.67%	0.70%	0.70%	0.69%
平均涨跌率		-5.62%	-6.07%	0.26%	0.81%	0.82%	0.75%	0.71%

2、市场公开报价

下图为钢材综合价格指数（CSPI）走势：



2024 年中国钢材价格指数（CSPI）平均值为 102.47 点，同比下降 8.38%。截至 2024 年 12 月末，CSPI 降至 97.47 点，较 2023 年末下降 13.67%。

2025 年钢价总体表现弱势，全年 CSPI 平均值为 93.19 点，同比下降 9.05%。其中，上半年价格持续震荡下行，至 6 月末跌破 90 点，达到 89.51 点，创下 2016 年 11 月底以来的新低水平。下半年 7 月份在政策预期下曾大幅上行，但随后在需求不及预期的背景下再度承压。截至 2025 年 12 月末，CSPI 为 91.87 点，比上年末下降 5.75%。

进入 2026 年，钢材市场价格整体呈现区间震荡、底部温和修复的态势：1 月份 CSPI 平均值为 91.64 点，环比下降 0.43%；4 月份在宏观利好政策推动下 CSPI 平均值升至 92.53 点，环比上升 1.04%；**2026 年 1-9 月建筑钢材均价同比下降 1.48%，价格中枢较 2025 年同期小幅下降。**

标的公司 1-9 月实际销售均价 3,153.75 元/吨高于全年预测均价 3,131.71 元/吨，全年平均涨幅 0.26%的预测与期后实际实现情况相符。

综上，标的公司预测 2026 年钢铁价格平均涨幅 0.26%，与 CSPI 指数走势和钢铁市场行情变动趋势相符。

3、期后实际单价对比

项目	单位	2026 年（预测数）	2026 年 1-9 月实际发生数	单价差异	差异率
棒材收入	**万元**	**453,440.00**	**403,251.30**		
销量	万吨	160	**138.67**		
单位价格	元/吨	2,834.00	**2,908.04**	**-74.04**	**-2.55%**
线材收入	**万元**	**480,000.00**	**262,115.97**		
销量	万吨	160	**86.07**		
单位价格	元/吨	3,000.00	**3,045.55**	**-45.55**	**-1.50%**
宽厚板收入	**万元**	**742,440.00**	**514,471.97**		
销量	万吨	230	**155.38**		
单位价格	元/吨	3,228.00	**3,311.06**	**-83.06**	**-2.51%**
热轧板带收入	**万元**	**428,050.00**	**335,330.88**		
销量	万吨	140	**107.55**		
单位价格	元/吨	3,057.50	**3,117.91**	**-60.41**	**-1.94%**
冷轧钢带收入	**万元**	**902,760.00**	**691,112.24**		
销量	万吨	280	**218.11**		
单位价格	元/吨	3,224.14	**3,168.64**	**55.50**	**1.75%**
镀锌钢带收入	**万元**	**370,100.00**	**283,734.69**		
销量	万吨	100	**79.30**		
单位价格	元/吨	3,701.00	**3,577.91**	**123.09**	**3.44%**
钢坯收入	**万元**	**243,466.00**	**134,871.23**		
销量	万吨	86	**47.23**		
单位价格	元/吨	2,831.00	**2,855.45**	**-24.45**	**-0.86%**
合计收入	**万元**	**3,620,256.00**	**2,624,888.28**		
合计销量	万吨	1,156.00	**832.31**		
平均单价	元/吨	3,131.71	**3,153.75**	**-22.04**	**-0.70%**

标的公司预测的钢铁产品 2026 年平均销售单价为 3,131.71 元/吨，2026 年 **1-9 月**实际销售平均单价为 **3,153.75 元/吨**，两者相差 **22.04 元/吨**，差异率仅为 **0.70%**。预测销售单价与期后实际实现情况高度吻合，预测数据具备合理性。

4、预测销售单价的合理性分析

从 2027 年起，钢材价格逐步企稳回升，预测每年销售价格增长 0.5%至 1%，钢材供需关系逐渐从供大于求，转换到供需平衡，再到景气上行，推动钢材价格企稳上行，具体分析如下：

（1）供给端分析

中国粗钢产量已于 2020 年前后见顶，此后步入长期减产通道。据中国钢铁工业协会数据，“十四五”期间国内粗钢产量从 10.65 亿吨降至 10.05 亿吨，减少 6000 万吨，2025 年降至 9.61 亿吨，供给收缩趋势明确。2026-2030 年，钢铁行业供给侧面临多重政策约束：

1）粗钢产量调控常态化，国家发改委明确“十五五”时期持续实施粗钢产量调控，促进优胜劣汰，确保总量规模适度、供需基本平衡。2026 年作为“十五五”开局之年，钢铁行业进入“减量优化、提质转型”攻坚阶段。

2）2026 年 5 月工信部印发新版《钢铁行业产能置换实施办法》，核心变化：全国统一置换比例 1.5:1，严控跨企业产能交易，2027 年起不再实施跨企业产能置换。该政策将加速行业洗牌，推动低效产能退出。

3）2026 年起，能耗双控与钢铁产品出口结构优化进入实质执行阶段。碳排放监管进入法治化，行业供给约束呈现常态化政策特征。短流程电炉钢占比“十五五”末目标 12%-15%，2035 年目标 30%，逐步替代高炉-转炉长流程。

4）钢铁行业 CR10 达 43%、CR4 达 26.9%，较“十三五”末分别提高 4.4 和 4.6 个百分点。行业定价权向头部集中，低价倾销和无序竞争被遏制，利润从“内卷让利”逐步回归合理区间。

（2）需求端分析

1）地产需求拖累接近尾声，总需求有望企稳

此前大幅拖累国内钢铁需求的房地产行业，其对钢材消费的影响正接近尾声。据华泰证券测算，地产需求占国内钢铁需求的比例从 2020 年的约 39.4%大幅降至 2026 年的 13.2%，地产对需求的负面影响边际大幅递减。随着地产用钢占比降至较低水平，后续地产进一步下滑对总需求的拖累效应显著减弱，整体需求有望进入平稳期。

用钢领域	2020 年占比	2026 年占比（预估）
建筑用钢	58%	约 50%（持续下降）
其中：地产需求占总需求比重	39.4%	13.2%（拖累接近尾声）
制造业用钢	42%	超 50%（持续上升）
出口需求	重要补充	刚需性出口（海外短缺）

数据来源：华泰证券、中国钢铁工业协会。

2）制造业用钢成为需求主力，增长空间明确

制造业用钢占比已从 2020 年的 42%提升至 2024 年的 50%，2025 年进一步超过 50%，正式取代建筑用钢成为第一大用钢领域。2026-2030 年制造业用钢增长空间明确。汽车用钢 2026 年预计达 6670 万吨，同比增长 4.4%。新能源汽车快速发展带动高端汽车板需求持续增长。造船用钢 2026 年预计达 1770 万吨，同比增长 4%。中国造船业三大核心指标同步增长，国产大型邮轮等高端项目拉动高端船板需求。风电、光伏及储能产业快速发展，“十五五”期间风光储用钢需求将持续增长，成为新的需求增量来源。高端装备制造用钢等高端产品产量快速增长，高磁感取向硅钢、高牌号无取向硅钢占比持续提升，支撑新能源汽车、高端装备等领域需求。

3）钢结构建筑推广打开新需求空间

中国钢铁工业协会将钢结构建筑推广作为主攻方向，联合住建部门优化用钢设计方案，加快相关标准制修订，聚焦新能源、城市更新等重点领域推动钢结构规模化应用。钢协成立钢结构建筑分会，打通设计、生产、施工、开发全产业链。钢结构建筑用钢密度远高于传统混凝土建筑（每平方米用钢量约为传统建筑的 3-4 倍），其规模化推广将为钢材需求提供重要增量支撑。

4）出口韧性延续，海外短缺支撑出口刚需

2026-2030 年海外钢铁表需有望保持 2.5%的复合增长（逆全球化下制造业回流+国防开支驱动），海外供给持续短缺使得中国出口成为平衡全球供需的必要补充。尽管贸易壁垒加码，但中国钢铁出口正从“粗放式以量补价”向“高质量出口强国”转型，出口许可证管理政策倒逼出口结构升级，高端钢材出口仍将保持韧性。

综合供给端持续收缩与需求端结构优化趋稳的判断，2026-2030 年国内钢铁供需格局将持续改善：

年份	粗钢产量（亿吨）	粗钢表观消费量（亿吨）	供需状态	核心驱动因素
2024	10.05	8.92	供给明显过剩	高产量遭遇地产需求快速下滑，出口高增转移部分压力
2025	9.61	8.29	供过于求	“平控”政策下产量微降，地产需求降幅收窄
2026E	9.11	8.18	关键转折年	政策强力推动减产，过剩量显著缓解
2027E-2028E	向平衡区间回归	保持稳定或微降	逐步迈向动态平衡	落后产能持续退出，制造业与出口需求韧性支撑
2029E-2030E	向 8.5 亿吨迈进	持稳 8.18~8.39 亿吨	趋近平衡	全球钢铁供需格局从过剩走向短缺

注：上述数据系综合华泰证券、中国钢铁工业协会、冶金工业规划研究院等多家机构预测及政策目标得出的合理判断。2029-2030 年粗钢产量 8.5 亿吨目标引自中国钢铁杂志社；国内表需持稳约 8.39 亿吨引自华泰证券测算。

同时，全球钢铁供需平衡表或于 2029 年由过剩转为短缺，2030 年供给缺口约 4740 万吨（短缺约 2.54%）。具体测算路径：

供给端：2030 年全球钢铁产量约 18.2 亿吨（2026-2030 年 CAGR -0.14%）。国内粗钢产量向 8.5 亿吨目标迈进（CAGR -2.45%）；海外产量约 9.9 亿吨（印度+东盟新增产能约 1.4 亿吨）；考虑伊朗产量扰动。

需求端：2030 年全球钢铁表需约 18.7 亿吨（CAGR 1.34%）。国内表需持稳约 8.39 亿吨（地产拖累结束）；海外表需约 10.29 亿吨（CAGR 2.5%）。

全球钢铁供需格局从过剩走向短缺，行业利润中枢有望上移，中国作为全球“调节器”的议价权有望重构。国内供给持续收敛叠加全球短缺格局，为钢价企稳回升提供坚实支撑。

多家权威机构对 2026-2030 年钢价企稳回升趋势持一致判断：

发布主体	发布时间	核心观点
华泰证券	2026 年 3 月	全球钢铁行业 2025-2030 供需格局持续改善，2029 年或转为短缺；国内供应端收缩趋势确立，地产需求拖累接近尾声，需求趋于稳定；行业利润中枢有望上移，中国议价权有望重构。驱动逻辑：全球供需长期改善，国内供给收缩+地产需求见底，利润中枢与行业议价权提升。
东方证券	2025 年 8 月	反内卷政策推动下行业迎来供给端产能出清与成本端铁矿石价格下行双重利好，短期钢价或因减产预期与成本下行而上涨，长期盈利稳定性和分红能力将增强。驱动逻辑：供给端产能出清+原料成本下行，长短周期盈利均有望修复。
民生证券	2025 年 6 月	供给侧受产能优化政策引导向高附加值转型，需求侧在制造业与出口支撑下总体稳定且长期有望持稳，原料端呈宽松格局，钢厂利润压力将改善，钢铁板块盈利有望回升。驱动逻辑：供给结构优化升级，制造业与出口支撑需求，原料宽松带动利润修复。
Mysteel	2025 年 12 月	2026 年全国建筑钢材市场价格重心将小幅上移。驱动逻辑：建筑钢材价格预期上行。
广发证券	2025 年 12 月	钢铁行业进入减量提质阶段，价利回稳；普钢行业减量提质有助于钢材价利回稳。驱动逻辑：供给端产能约束新机制即将落地，需求端量质齐升，成本端继续缓解。
中国钢铁工业协会（赵民革）	2026 年 1 月	2026 年钢铁行业将进入减量提质、产品结构重塑、盈利继续向好的新阶段。驱动逻辑：行业发展阶段升级，产品结构优化带动盈利持续向好。
银河证券	2026 年 3 月	限产预期升温，行业拐点将至；供给侧产量收缩正优化行业供需格局，行业盈利能力有望改善。驱动逻辑：限产带来供给收缩，供需格局优化推动行业盈利改善。

综上，标的公司销售数量预测基于标的公司产能爬坡完成后的稳定生产阶段，与政府批复产能和排产计划相匹配，2026 年 **1-9 月**实际完成率为 **72.00%**，与 2025 年同期水平接近，预测可实现性较高。2026 年预测单价与 **1-9 月**实际单价差异率仅 **0.70%**，预测审慎合理。2027-2030 年钢价企稳回升的预测得到了供给端持续收缩、需求端结构优化和多家权威机构一致判断的有力支撑，具有合理性。

二、2026 年毛利率较其他预测年度毛利率差异较大的原因；结合行业状况、同行业可比公司情况等，分析预测期毛利率持续上升的原因及合理性

2026 年毛利率偏低系钢价处于历史低位而**焦煤等上游原燃料价格回升、成本涨幅高于钢材售价涨幅**、行业约 60%钢企亏损的整体形势所致。预测期毛利率持续上升的逻辑为：供给端持续产能出清叠加需求端结构优化推动钢材价格温和回升，铁矿石供给过剩格局下原料成本中长期持续下行。稳定年毛利率处于行业

多年均值与三分位点之间，属于行业中上水平，且低于可比交易案例，符合标的公司沿海区位成本优势（较内陆钢厂有独特的物流成本优势），预测审慎合理。

标的企业主营业务收入、成本、毛利率如下表：

单位：万元

项目	2024 年	2025 年	2026 年	2027 年	2028 年	2029 年	2030 年	永续年
主营业务收入	3,096,937.67	3,590,803.88	3,739,997.93	3,769,946.03	3,800,428.58	3,829,615.96	3,855,813.59	3,855,813.59
主营业务成本	2,972,336.33	3,329,382.95	3,590,689.19	3,520,373.34	3,510,370.57	3,492,891.67	3,499,774.85	3,499,774.85
毛利率	4.02%	7.28%	3.99%	6.62%	7.63%	8.79%	9.23%	9.23%

（一）2026 年毛利率较其他预测年度毛利率差异较大的原因

2026 年一季度行业盈利依然承压，约 60%的钢企处于亏损状态，市场化出清已在推进中，同时符合标的企业**前三季度**的经营状况。

以下为钢铁企业 2024 年、2025 年、2026 年**前三季度**毛利率对比情况：

单位：%

证券代码	证券名称	毛利率		
		2024 年报	2025 年报	2026 前三季度
601003.SH	柳钢股份	3.74	5.71	**4.12**
600010.SH	包钢股份	7.88	9.66	**13.41**
600019.SH	宝钢股份	5.45	7.24	**5.80**
600022.SH	山东钢铁	1.74	9.40	**7.86**
600126.SH	杭钢股份	0.23	1.82	**3.13**
600231.SH	凌钢股份	-5.98	-5.96	**-8.85**
600282.SH	南钢股份	11.91	14.07	**12.29**
600307.SH	酒钢宏兴	5.31	7.79	**6.66**
600569.SH	安阳钢铁	-5.34	5.94	**-0.98**
600581.SH	*ST 八钢	-1.81	1.02	**4.18**
600782.SH	新钢股份	0.95	3.52	**0.12**
600808.SH	马钢股份	-0.95	5.31	**3.75**
601005.SH	重庆钢铁	-4.97	0.82	**0.34**
601686.SH	友发集团	2.95	3.21	**2.58**
000709.SZ	河钢股份	9.65	10.65	**8.25**

证券代码	证券名称	毛利率		
		2024 年报	2025 年报	2026 前三季度
000717.SZ	中南股份	-0.26	3.31	**2.66**
000761.SZ	本钢板材	-6.69	-4.42	**-6.03**
000898.SZ	鞍钢股份	-3.54	-1.25	**-2.83**
000932.SZ	华菱钢铁	6.84	9.71	**6.93**
000959.SZ	首钢股份	4.05	5.02	**4.94**
002110.SZ	三钢闽光	4.25	6.67	**3.54**
中位数		**1.74**	**5.31**	**3.75**
平均值		**1.69**	**4.73**	**3.42**

如上表所示，2026 年**三季度**钢铁行业上市公司毛利率中位数为 **3.75%**，较 2025 年的 5.31%**下降 1.56 个百分点；平均值为 3.42%，较 2025 年的 4.73%下降 1.31 个百分点，行业盈利普遍承压。标的公司预测的主营业务毛利率 4.0%略高于行业中位数 3.75%，低于柳钢股份前三季度的 4.12%及标的公司 1-9 月实际毛利率 4.51%，取值谨慎。**

钢铁企业上市公司 2026 年**前三季度**毛利率普遍低于去年，原因如下：

（1）终端需求复苏不及预期，供需矛盾持续凸显，钢价低迷。据国家统计局数据，前三季度全国粗钢产量 7.25 亿吨，同比下降 2.9%；折合粗钢表观消费量 6.25 亿吨，同比下降 3.8%，降幅大于产量降幅，供大于求仍是主要矛盾。房地产仍是核心拖累项：1—9 月房地产开发投资 53,364 亿元，同比下降 20.6%，降幅进一步扩大；房屋新开工面积 34,031 万平方米，同比下降 24.9%；房屋施工面积同比下降 12.8%；房地产开发企业到位资金同比下降 21.6%。建筑业用钢需求持续收缩，前三季度钢筋产量同比减少 1,718 万吨，为减量最大品种。钢材出口累计回落，前三季度出口钢材 8,564.1 万吨，同比下降 2.6%。价格方面，前三季度 CSPI 平均值为 92.28 点，同比下降 1.48%，为近十年同期最低水平，且与 CRU 国际钢材价格指数（同比上升 12.2%）走势明显分化。同期库存持续高位：前三季度重点统计企业平均钢材库存 1,685 万吨，为近四年最高水平，同比增长 8.7%；10 月上旬企业库存 1697 万吨，较年初增长 20.0%，社会库存 939 万吨，较年初增长 30.2%。

（2）铁矿石价格未如期大幅下降，原料成本端压力超预期。前三季度普氏62%铁矿石指数均值为101.95美元/吨，同比上涨3.65%；据Mysteel统计，上半年62%澳粉指数均价106.05美元/干吨，同比上涨4.45美元/干吨。主要原因：一是西芒杜项目投产爬坡进度低于预期。2026年2月，力拓暂停矿区运营约一个月，二季度提产节奏不及预期；截至三季度末项目产能达到年化约1,000万吨，力拓自有港口完工率92%，预计四季度方实现港口首发、2027年一季度全面调试，2028年下半年才能达到设计产能满产状态，市场机构预计其2026年全年产量约2,500万吨。二是中东地缘冲突曾对矿价形成超预期支撑，5月上旬普氏61%指数达到112.05美元/吨，7月下旬有所回落，8—9月又因政策预期升温、海外矿山供应扰动等因素回升，9月62%澳粉指数月均值达104.71美元/干吨。三是焦煤焦炭价格急剧上涨、居高不下。炼焦煤价格自2月末启动上涨，5月山西沁源矿难加剧供给收缩，8月以来产地安监趋严叠加蒙煤通关回落，焦煤单月涨幅达31.53%，焦炭连续多轮提涨累计350—385元/吨。据中钢协统计，前三季度重点统计企业炼焦煤、冶金焦、喷吹煤采购成本同比分别上涨20.45%、16.66%、16.06%，而同期进口粉矿采购成本仅微降1.31%；9月炼焦煤、冶金焦、喷吹煤采购均价分别为1,916元/吨、2,128元/吨、1,381元/吨，同比分别上涨51.20%、38.29%、49.63%。

（3）出口受阻，加剧供需矛盾。2026年前三季度我国出口钢材8,564.1万吨，同比下降2.6%，出口均价709美元/吨，同比上升1.8%。2026年上半年已有超过20个国家对我国钢铁产品发起近百起贸易救济调查.据中钢协测算，中国长流程炼钢企业出口欧盟吨钢成本将增加652-690元，出口价格竞争力下降15%-20%。出口收缩叠加国内需求走弱，出口钢材回流国内市场，进一步加剧供需矛盾。

综上，2026年毛利率偏低是钢价低位运行、原料成本高企、出口受阻等多重不利因素叠加的结果，与行业整体经营形势一致。

（二）结合行业状况、同行业可比公司情况等，分析预测期毛利率持续上升的原因及合理性

标的企业预测期毛利率逐渐增长，至永续期为 9.23%。未来毛利率持续增长的原因：

1、钢铁行业处于周期底部，供给端去产能

（1）钢铁行业处于周期底部

据国家统计局及中国钢铁工业协会数据，2025 年全国粗钢产量 9.61 亿吨，同比下降 4.4%，较 2020 年历史峰值 10.65 亿吨累计下降 9.8%。2025 年中国钢材价格指数（CSPI）平均值为 93.19 点，同比下降 9.1%，处于近年低位；峰值和谷值的波动幅度仅为 8.3%，整体走势平稳但价格中枢处于历史底部区域。

2022-2024 年，钢铁行业亏损企业连续三年亏损超 1,000 亿元，2025 年 4 月行业利润率仅 0.68%，处于微利状态。2026 年一季度约 60%的钢企处于亏损状态，黑色金属冶炼和压延加工业亏损 33.4 亿元，同比由盈转亏。上述指标表明行业正处于周期底部区域。

2024 年粗钢产量 10.05 亿吨，内需过剩幅度约 1.15 亿吨，过剩比例 11.45%，已超过 2015 年行业历史大底的水平。2015 年钢铁行业 CR10 仅 34.2%，全行业陷入严重亏损，后经供给侧改革行业盈利大幅修复。当前过剩程度超过 2015 年，但产能出清机制正有序启动。

（2）供给端去产能

1）超低排放改造构成产能出清

根据《钢铁行业规范条件（2025 年版）》（工信部 2025 年 2 月发布），要求 2026 年完成全流程超低排放改造。截至 2025 年 7 月 18 日，完成/部分完成超低排放改造产能超 8.7 亿吨，占全国总产能约 76%；其中国有企业完成改造产能占比 95.93%，民营企业仅 62.39%，涉及民营未完成产能超 2.5 亿吨。超低排放改造未达标的企业将面临差别化水电价、限产乃至关停退出。已完成改造企业吨钢环保运行成本约 218.43 元，未完成改造的企业面临显著的合规成本压力。

2）反内卷政策体系加速落后产能退出

2024 年 7 月中共中央政治局会议首次提出防止内卷式恶性竞争，2025 年 7 月中央财经委员会第六次会议进一步强调依法依规治理企业低价无序竞争，推动落后产能有序退出，2025 年 7 月 18 日工信部提出实施新一轮钢铁行业稳增长工作方案。

3）产能置换政策持续收紧

根据现行产能置换政策，全国除重点区域外，炼铁、炼钢产能置换比≥1.5:1，2027 年起不同企业间不再进行产能置换。兼并重组减量置换比例为 1.25:1。政策持续收紧将推动行业集中度提升和有效产能压缩。

4）供需格局改善

年份	粗钢产量（亿吨）	粗钢表观消费量（亿吨）	供需状态	核心驱动因素
2024	10.05	8.92	供给明显过剩	高产量遭遇地产需求快速下滑，出口高增转移部分压力
2025	9.61	8.29	供过于求	“平控”政策下产量微降，地产需求降幅收窄
2026E	9.11	8.18	关键转折年	政策强力推动减产，过剩量显著缓解
2027E-2028E	向平衡区间回归	保持稳定或微降	逐步迈向动态平衡	落后产能持续退出，制造业与出口需求韧性支撑
2029E-2030E	向 8.5 亿吨迈进	持稳 8.18~8.39 亿吨	趋近平衡	全球钢铁供需格局从过剩走向短缺

注：上述数据系综合华泰证券、中国钢铁工业协会、冶金工业规划研究院等多家机构预测及政策目标得出的合理判断。2029-2030 年粗钢产量 8.5 亿吨目标引自中国钢铁杂志社；国内表需持稳约 8.39 亿吨引自华泰证券测算。

同时，全球钢铁供需平衡表或于 2029 年由过剩转为短缺，2030 年供给缺口约 4740 万吨（短缺约 2.54%）。具体测算路径：

供给端：2030 年全球钢铁产量约 18.2 亿吨（2026-2030 年 CAGR-0.14%）。国内粗钢产量向 8.5 亿吨目标迈进（CAGR-2.45%）；海外产量约 9.9 亿吨（印度+东盟新增产能约 1.4 亿吨）；考虑伊朗产量扰动。

需求端：2030 年全球钢铁表需约 18.7 亿吨（CAGR1.34%）。国内表需持稳约 8.39 亿吨（地产拖累结束）；海外表需约 10.29 亿吨（CAGR2.5%）。

全球钢铁供需格局从过剩走向短缺，行业利润中枢有望上移，中国作为全球“调节器”的议价权有望重构。国内供给持续收敛叠加全球短缺格局，为钢价企稳回升提供坚实支撑。

2、2026 年后铁矿石价格将持续下降

全球铁矿石 2026 年过剩比例达 7.85%（过剩 21,146 万吨），2027 年扩大至 10.39%（过剩 29,001 万吨）[3]。

西芒杜铁矿项目是铁矿石价格下降的核心驱动力之一。该项目位于几内亚，储量 40 亿吨，平均品位 65%，完全达产后年产能 1.2 亿吨，占 2024 年中国铁矿石进口量的 9.7%、全球海运贸易量的 4.7%。其高品位（65%以上）和低成本（现金成本约 50 美元/吨）将重塑市场格局，打破四大矿山寡头垄断，推动全球铁矿石成本曲线右移。参考历史案例：2014 年 Roy Hill 铁矿（年产能 5500 万吨）投产，导致普氏 62%指数从 95 美元暴跌至 38 美元，跌幅 60%。预测西芒杜完全达产后铁矿石价格中枢将下移 15-20%。

力拓 WesternRange 项目已投产、FMG 铁桥项目产能爬坡（2027 财年指引 1600-2000 万吨）、淡水河谷 S11D 扩产 2000 万吨项目 2026 年下半年投产且 Capanema 已满产、BHP 的 WRC 项目（设计产能 2500 万吨）2026 年三季度投产。四大矿山合计增量持续释放，2026-2030 年供应增量确定性较强。

利比里亚安赛乐米塔尔宁巴二期扩建项目使该国铁矿石出口量从 2025 年 1000 万吨跃升至 2026 年 2500-3000 万吨。澳大利亚 Onslow 项目已满产（设计年产能 3500 万吨），LambCreek 项目首船装运，McPheeCreek 项目下半年投产。非主流矿山增量 2026 年下半年预计 1500-2400 万吨，且 2027-2030 年仍有持续增量。

年度	全球铁矿石过剩比例	全球铁矿石需求增速
2026 年	7.85%	0.12%（全球需求几乎无增长）
2027 年	10.39%	继续低位
2030 年及以后	持续扩大	全球需求见顶回落（中国需求达峰后下降）

[3] 数据来源东方证券研报测算。

注：数据来源东方证券《钢铁行业深度报告》（2025 年 8 月），2025-2027 年数据；BMI 远期展望报告（2030 年及以后定性判断）。

BMI 作为全球权威大宗商品研究机构，在多次报告中明确设定铁矿石价格多年下行通道预期。随着西芒杜 2030 年达产 1.2 亿吨、四大矿山和非主流矿山持续扩产，全球铁矿石供应增量确定性持续释放，而需求端增长空间持续受限，供需过剩比例将在 2027 年 10.39%的基础上持续扩大，2030 年及以后年度铁矿石市场将进入供应过剩常态化阶段。BMI（惠誉旗下基准矿物情报公司）远期预测如下：

年度/期间	BMI 预测均价（美元/吨）	核心驱动
2024 年	约 110	基准年
2024-2028 年期间均价	约 97	供应增量释放、中国需求放缓
2026 年	95	西芒杜新增供应、中国建筑业低迷
2029 年	-	中国铁矿进口量降至 10.5 亿吨（复合年均减少 1.7%）
2033-2034 年	78	全球钢铁产量增长放缓+供应增加+绿色钢铁转型
长期趋势	持续下降	中国需求达峰后回落+全球低碳炼钢（电弧炉替代高炉，铁矿石用量减少）

注：数据来源 BMI/Fitch Solutions 铁矿石价格展望报告（2024 年 11 月、2025 年 5 月、2025 年 11 月多次发布及修正）；Kallanish、MiningWeekly、第一银行（MoneyDJ）等引用 BMI 报告数据。

尽管 2025 年末至 2026 年初铁矿石价格下降不及预期，导致钢铁企业利润承压，但全球铁矿石供给过剩格局将持续加剧，铁矿石价格中长期下行趋势并未改变。

3、标的公司拥有沿海区位优势

标的公司位于中国华南地区为数不多拥有深水良港的千万吨级钢铁基地，区位优势构成标的公司最核心的结构性竞争壁垒。

（1）港口物流成本优势

标的公司拥有 14 个码头泊位，设计年吞吐量超过 4,000 万吨，可停靠 20 万吨级超大型船舶。

防城港基地凭借港厂一体的临港布局，在原料采购与成品销售两端均具备显著物流成本优势。原料端进口铁矿石直达厂区零中转，相较柳州本部年节约铁矿石物流成本约 13.70 亿元，对毛利率贡献约 3.8 个百分点；成品端海运直发省外核心市场，相较铁水联运模式年节约成品外运运费约 3.17 亿元，对毛利率贡献约 0.8 个百分点，合计节省成本超 16 亿元，对于毛利率的影响超过 4 个百分点。柳钢股份母公司近 10 年平均毛利率为 5.78%，按此差额推算标的公司毛利率应在 9.78%以上，与预测的稳定年毛利率 9.23%相符。

标的公司港口物流成本优势详见本回复之“第一题 原问题 4.关于标的公司评估”之“一、标的公司资产基础法评估结果高于收益法的原因，是否存在经济性贬值等……是否规避业绩补偿承诺”之“（一）资产基础法评估结果高于收益法的原因，是否存在经济性贬值”之“2.标的公司相关资产不存在经济性贬值风险”之“（3）标的公司经营状况良好，具有竞争优势”。

（2）市场辐射优势

防城港基地位于北部湾核心区位，叠加西部陆海新通道、平陆运河等战略通道红利，在内销、外销两大市场均形成市场辐射优势。境内市场方面，在立足华南市场的同时，辐射华东市场；境外市场方面，面向东盟市场，具有战略价值。

标的公司市场辐射优势详见本回复之“第一题 原问题 4.关于标的公司评估”之“一、标的公司资产基础法评估结果高于收益法的原因，是否存在经济性贬值等……是否规避业绩补偿承诺”之“（一）资产基础法评估结果高于收益法的原因，是否存在经济性贬值”之“2.标的公司相关资产不存在经济性贬值风险”之“（3）标的公司经营状况良好，具有竞争优势”。

4、2026 年前三季度实际经营数据验证

标的公司 **2026 年 1-9 月**实现主营业务收入 **273.11 亿元**，主营业务成本 **260.80 亿元**，毛利率约 **4.51%**，**2026 年 1-9 月**实际毛利率持续高于 2026 年毛利率预测值 3.99%，毛利率预测审慎，具有合理性。

标的公司 2026 年 1-9 月实际毛利率 4.51%高于同行业上市公司前三季度中位数 3.75%，亦高于柳钢股份同期的 4.12%，沿海区位成本优势在行业周期底部

体现为相对同行的成本余量，标的毛利率仍高于行业及可比公司水平，与稳定年毛利率 9.23%依托区位优势处于行业中上水平的判断相互印证。

5、与同行业上市公司对比

单位：%

证券代码	证券名称	销售毛利率										平均数
		2016 年	2017 年	2018 年	2019 年	2020 年	2021 年	2022 年	2023 年	2024 年	2025 年	
601003.SH	柳钢股份	5.31	8.97	14.39	9.76	7.83	7.38	-0.94	2.06	3.74	5.71	-
600010.SH	包钢股份	8.60	15.52	15.72	12.86	9.67	11.18	7.73	9.72	7.88	9.66	-
600019.SH	宝钢股份	12.73	14.07	14.99	10.88	10.84	13.26	5.84	6.20	5.45	7.24	-
600022.SH	山东钢铁	4.52	7.50	10.51	6.60	6.45	8.51	5.56	4.00	1.74	9.40	-
600126.SH	杭钢股份	8.85	10.75	12.67	6.30	6.08	5.47	2.74	1.51	0.23	1.82	-
600231.SH	凌钢股份	7.45	14.76	12.70	7.01	6.52	7.31	-1.56	-0.80	-5.98	-5.96	-
600282.SH	南钢股份	10.18	16.34	20.11	13.28	10.91	11.68	10.75	10.60	11.91	14.07	-
600307.SH	酒钢宏兴	17.43	12.54	11.04	10.84	11.47	13.11	3.04	7.10	5.31	7.79	-
600569.SH	安阳钢铁	9.34	14.29	12.64	9.84	10.26	8.46	-0.75	1.99	-5.34	5.94	-
600581.SH	*ST 八钢	10.09	14.05	12.78	8.85	10.51	10.50	0.24	3.82	-1.81	1.02	-
600782.SH	新钢股份	6.39	10.97	14.39	8.96	5.92	6.23	3.21	1.90	0.95	3.52	-
600808.SH	马钢股份	11.84	13.21	14.83	8.88	9.78	13.11	3.24	1.65	-0.95	5.31	-
601005.SH	重庆钢铁	异常数据剔除	3.22	13.06	7.49	7.48	9.78	-0.08	-1.74	-4.97	0.82	-
601686.SH	友发集团	4.38	3.22	2.77	3.84	4.66	2.53	1.93	2.85	2.95	3.21	-
000709.SZ	河钢股份	13.80	12.37	14.30	13.06	12.37	10.98	9.30	10.22	9.65	10.65	-
000717.SZ	中南股份	4.63	13.26	17.68	12.12	12.18	9.34	0.04	2.26	-0.26	3.31	-
000761.SZ	本钢板材	13.03	11.92	9.84	6.69	4.71	7.73	0.57	-0.88	-6.69	-4.42	-
000778.SZ	新兴铸管	5.51	10.80	17.90	14.03	13.00	10.17	7.31	6.29	5.40	7.69	-
000898.SZ	鞍钢股份	13.30	13.72	16.20	8.34	9.21	9.69	2.33	-0.47	-3.54	-1.25	-
000932.SZ	华菱钢铁	6.71	13.82	17.43	13.52	14.29	12.85	10.32	9.40	6.84	9.71	-
000959.SZ	首钢股份	11.58	13.17	12.97	10.15	8.60	11.53	5.99	4.67	4.05	5.02	-
002110.SZ	三钢闽光	12.52	29.22	28.67	14.53	11.69	12.30	5.53	5.31	4.25	6.67	-
中位数		**9.34**	**13.19**	**14.34**	**9.80**	**9.72**	**9.98**	**3.13**	**3.34**	**2.34**	**5.51**	**8.07**
平均数		**9.44**	**12.62**	**14.44**	**9.90**	**9.29**	**9.69**	**3.74**	**3.98**	**1.86**	**4.86**	**7.98**
三分位点		**12.52**	**14.06**	**16.08**	**12.68**	**11.33**	**11.65**	**5.95**	**6.27**	**5.38**	**7.77**	**10.37**

本次评估预测稳定年毛利率为 9.23%，处于行业多年中位数（8.07%）与三分位点（10.37%）之间，处于行业中上水平，与标的公司新建沿海钢厂的竞争优势相符。

6、可比交易案例对比

上市公司	标的资产	评估基准日	永续年毛利率
鞍钢股份	鞍钢集团朝阳钢铁有限公司	2018 年 5 月 31 日	16.54%
中信特钢	江阴兴澄特种钢铁有限公司	2018 年 12 月 31 日	14.84%
本次评估标的	广西钢铁	2025 年 12 月 31 日	9.23%

标的公司稳定年的主营业务毛利率低于同行业可比案例的水平，预测较为谨慎，符合行业对钢铁远期毛利率的普遍预期。

（三）稳定期毛利率敏感性分析

为验证评估结论的稳健性，对稳定期毛利率进行敏感性分析，量化毛利率变动对标的公司归母所有者权益评估值的影响程度，敏感性分析测算如下：

毛利率变动	稳定期毛利率	收益法评估结论（万元）	净资产账面值（万元）	增减值（万元）	增值率
-2%	7.23%	2,117,662.19	2,420,169.18	-302,506.99	-12.50%
-1%	8.23%	2,388,507.81	2,420,169.18	-31,661.37	-1.31%
0%（基准）	9.23%	2,723,260.75	2,420,169.18	303,091.57	12.52%
+1%	10.23%	3,051,940.53	2,420,169.18	631,771.35	26.10%
+2%	11.23%	3,379,073.92	2,420,169.18	958,904.74	39.62%

毛利率每变动 1 个百分点，归母所有者权益评估值变动约 30 亿元，变动比例约 12.5%。该敏感度处于合理水平，反映了钢铁行业重资产、高经营杠杆的行业特征。在当前钢铁行业周期底部、铁矿石价格下行趋势、沿海区位成本优势的多重背景下，稳定期主营业务毛利率维持在 9.23%的假设审慎合理。

综上，2026 年主营业务毛利率回落至 3.99%系评估基准日基于审慎原则对行业筑底之年的保守预判，2026 年一季度行业实际运行情况验证了该假设的合理性。2027 年起主营业务毛利率逐步回升至 9.23%，主要驱动为铁矿石价格中长期下行带来的成本持续改善，叠加供给端出清推动的钢材价格企稳以及防城港独

特的区位优势，趋势具有合理性。稳定年毛利率 9.23%处于行业中上水平且低于可比交易案例，预测审慎。

三、结合同行业可比公司情况、标的公司历史数据，分析预测期期间费用率的确定依据及合理性

预测期标的公司销售费用率 0.14%-0.15%、管理费用率 1.12%-1.21%、研发费用率稳定在 1.37%、财务费用率由 1.25%逐年降至永续年 0.64%。与同行业可比公司对比，标的公司销售费用率处于行业正常范围（0.1%-0.5%）的偏低水平，主要系采用集中代销模式所致；管理费用率处于行业 1%-1.5%的正常区间范围内；研发费用率处于行业中位水平（行业 1%-1.45%）；财务费用率至永续年与行业近年中位水平（0.48%-0.71%）不存在明显差异。各项费用率均处于同行业可比公司正常区间，不存在明显偏离，预测期期间费用率的确定具有合理性。

（一）标的公司期间费用率

标的公司报告期和预测期期间费用率如下：

项目/年份	2024年	2025年	2026年	2027年	2028年	2029年	2030年	永续期
销售费用率	0.13%	0.15%	0.15%	0.15%	0.15%	0.14%	0.14%	0.14%
管理费用率	1.40%	1.26%	1.21%	1.20%	1.20%	1.20%	1.16%	1.12%
研发费用率	2.52%	1.13%	1.37%	1.37%	1.37%	1.37%	1.37%	1.37%
财务费用率	1.71%	1.55%	1.25%	1.09%	0.99%	0.86%	0.72%	0.64%

销售费用主要是柳钢代理销售协议代理费不含税 5 元/吨，由于预测期标的公司钢铁产品产量和销量基本保持稳定，预测期钢材单价略有上涨，销售费用率呈逐年微降趋势。预测期销售模式、客户结构、市场推广策略未发生重大变化，销售费用预测依据充分。

管理费用按照企业历史平均水平进行预测，管理费用基本保持稳定。标的公司无形资产中的 70 万吨钢铁产能指标在评估基准日账面摊余价值为 14,384.12

万元，该产能指标将在未来年度逐年摊销，至 2030 年全额摊销完毕。受此影响，2030 年及永续年管理费用略有下降，依据合理。

研发费用主要由职工薪酬、燃料和动力费构成。2025 年研发费用率较 2024 年回落至 1.13%，系标的公司当期研发项目更多围绕产品升级与工艺优化开展，研发活动形成的预计可实现销售的产品增多。根据企业会计准则相关规定，相关研发支出转入存货及营业成本核算。预测期研发费用率稳定在 1.37%，略高于 2025 年水平但显著低于 2024 年，系评估机构基于标的公司持续进行工艺优化、产品迭代的合理研发投入需求确定的常规水平。职工薪酬按历史水平预测，燃料和动力费考虑了预测期收入规模变化，预测方法合理。

财务费用主要为借款利息支出，标的公司 2024-2025 年财务费用率高于行业水平，系防城港钢铁基地建设期间积累的有息负债规模较大所致。随着借款逐步偿还，预测期财务费用率从 1.25%降至永续年 0.64%，至永续年与行业近年中位水平接近。财务费用率逐年下降与标的公司基建借款逐步偿还的经营实际相符，测算依据可靠。

（二）同行业可比公司期间费用率

1、同行业可比公司历史年度销售费用率：

单位：%

证券代码	证券名称	销售费用率						
		2019 年	2020 年	2021 年	2022 年	2023 年	2024 年	2025 年
600010.SH	包钢股份	3.82	0.41	0.32	0.31	0.37	0.35	0.33
600019.SH	宝钢股份	1.16	1.03	0.47	0.48	0.52	0.52	0.56
600022.SH	山东钢铁	0.69	0.40	0.34	0.26	0.32	0.35	0.49
600126.SH	杭钢股份	0.11	0.09	0.04	0.04	0.03	0.03	0.04
600231.SH	凌钢股份	1.07	0.64	0.54	0.64	0.74	0.78	0.52
600307.SH	酒钢宏兴	3.73	5.34	3.30	3.51	3.71	4.27	4.63
600569.SH	安阳钢铁	1.00	1.10	0.36	0.39	0.41	0.43	0.43
600581.SH	*ST 八钢	4.94	5.22	0.36	0.50	0.55	0.38	0.60
600782.SH	新钢股份	0.62	0.18	0.14	0.15	0.16	0.31	0.34
600808.SH	马钢股份	1.21	1.24	0.26	0.29	0.34	0.37	0.39

证券代码	证券名称	销售费用率						
		2019年	2020年	2021年	2022年	2023年	2024年	2025年
601003.SH	柳钢股份	0.24	0.11	0.09	0.07	0.06	0.06	0.07
601005.SH	重庆钢铁	0.52	0.38	0.20	0.20	0.19	0.21	0.29
601686.SH	友发集团	0.59	0.32	0.24	0.26	0.33	0.34	0.46
000709.SZ	河钢股份	1.10	0.26	0.06	0.05	0.06	0.09	0.10
000717.SZ	中南股份	0.92	0.47	0.27	0.31	0.33	0.35	0.42
000761.SZ	本钢板材	2.08	0.20	0.18	0.21	0.28	0.28	0.30
000898.SZ	鞍钢股份	2.90	3.18	0.44	0.46	0.55	0.53	0.56
000932.SZ	华菱钢铁	1.44	0.35	0.24	0.27	0.27	0.34	0.41
000959.SZ	首钢股份	1.84	0.21	0.16	0.20	0.22	0.21	0.24
002110.SZ	三钢闽光	0.28	0.07	0.06	0.09	0.10	0.11	0.11
平均值		**1.51**	**1.06**	**0.40**	**0.43**	**0.48**	**0.52**	**0.56**

同行业可比公司历史年度销售费用率大部分在0.1%-0.5%区间内，标的公司销售费用率0.13%-0.15%，处于行业正常水平范围内偏低值，主要系标的公司销售模式为集中代销模式所致。标的公司未独立设置大规模销售团队，产品由上市公司销售中心统一管理和对外销售。

2、同行业可比公司历史年度管理费用率：

单位：%

证券代码	证券名称	管理费用率						
		2019年	2020年	2021年	2022年	2023年	2024年	2025年
600010.SH	包钢股份	2.14	2.64	2.08	2.72	2.41	2.04	2.06
600019.SH	宝钢股份	1.92	1.56	1.20	1.18	1.24	1.25	1.18
600022.SH	山东钢铁	1.47	1.30	2.31	1.35	1.33	1.82	2.03
600126.SH	杭钢股份	1.48	1.19	0.88	1.01	0.9	0.78	0.96
600231.SH	凌钢股份	1.38	1.28	1.14	1.35	1.54	1.75	1.98
600307.SH	酒钢宏兴	1.53	1.56	1.93	2.56	1.91	2.56	2.21
600569.SH	安阳钢铁	3.14	2.85	1.76	2.25	1.96	2.49	2.53
600581.SH	*ST 八钢	0.95	0.92	0.84	1.59	1.91	1.68	2.01
600782.SH	新钢股份	0.61	0.56	0.50	0.79	0.97	1.02	1.40
600808.SH	马钢股份	3.04	1.86	1.22	1.24	0.94	1.07	1.24

证券代码	证券名称	管理费用率						
		2019年	2020年	2021年	2022年	2023年	2024年	2025年
601003.SH	柳钢股份	0.95	1.10	1.17	1.22	1.04	1.13	1.11
601005.SH	重庆钢铁	2.55	2.42	1.27	1.14	0.85	1.36	0.95
601686.SH	友发集团	0.45	0.60	0.48	0.47	0.63	0.69	0.80
000709.SZ	河钢股份	2.29	2.43	2.19	2.22	2.33	2.29	2.51
000717.SZ	中南股份	0.59	0.76	0.62	0.69	0.64	0.79	1.08
000761.SZ	本钢板材	1.58	1.63	1.52	1.06	1.07	1.37	1.45
000898.SZ	鞍钢股份	1.26	1.32	1.09	0.99	1.47	1.27	1.14
000932.SZ	华菱钢铁	2.35	2.48	1.87	1.05	1.04	1.15	1.39
000959.SZ	首钢股份	1.38	1.22	0.98	1.08	1.13	1.18	1.28
002110.SZ	三钢闽光	0.99	1.25	0.87	1.31	1.40	1.48	1.54
平均值		**1.60**	**1.55**	**1.30**	**1.36**	**1.34**	**1.46**	**1.54**

同行业管理费用率的水平大部分在1%-1.5%之间，标的公司预测期管理费用率1.12%-1.4%，处于行业正常水平范围内，与行业水平不存在明显差异。

3、同行业可比公司历史年度研发费用率如下：

单位：%

证券代码	证券名称	研发费用率						
		2019年	2020年	2021年	2022年	2023年	2024年	2025年
600010.SH	包钢股份	0.09	0.11	0.38	0.36	0.60	0.91	1.42
600019.SH	宝钢股份	3.04	3.07	3.11	0.86	0.99	1.17	1.23
600022.SH	山东钢铁	1.36	1.48	1.80	2.05	2.31	2.24	4.23
600126.SH	杭钢股份	1.57	1.42	1.06	1.24	0.94	0.80	1.00
600231.SH	凌钢股份	0.05	0.05	0.05	0.04	0.05	0.05	0.08
600307.SH	酒钢宏兴	0.85	1.37	1.52	1.88	2.54	3.06	3.10
600569.SH	安阳钢铁	1.62	2.67	2.67	2.84	2.97	3.42	3.74
600581.SH	*ST八钢	0.35	1.00	1.37	2.07	3.04	3.75	2.37
600782.SH	新钢股份	0.90	0.87	0.58	0.66	1.00	1.28	1.10
600808.SH	马钢股份	1.08	2.22	3.96	1.14	1.24	1.35	1.37
601003.SH	柳钢股份	2.88	2.83	2.02	1.35	1.61	1.74	1.15
601005.SH	重庆钢铁	-	-	0.03	0.07	0.08	0.15	0.19
601686.SH	友发集团	0.02	0.01	0.04	0.03	0.15	0.27	0.22

证券代码	证券名称	研发费用率						
		2019 年	2020 年	2021 年	2022 年	2023 年	2024 年	2025 年
000709.SZ	河钢股份	2.71	2.62	2.47	2.13	2.09	1.93	2.28
000717.SZ	中南股份	3.53	3.40	3.14	2.05	1.97	1.99	1.97
000761.SZ	本钢板材	0.06	0.08	0.07	0.09	0.14	0.17	0.20
000898.SZ	鞍钢股份	0.42	0.41	0.47	0.55	0.43	0.45	0.50
000932.SZ	华菱钢铁	1.06	3.72	3.54	3.82	4.15	3.95	4.42
000959.SZ	首钢股份	0.56	0.60	0.49	0.53	0.43	0.49	0.54
002110.SZ	三钢闽光	2.08	2.40	2.21	2.94	3.45	3.36	3.59
平均值		**1.28**	**1.60**	**1.55**	**1.34**	**1.51**	**1.63**	**1.74**
中位数		**1.06**	**1.42**	**1.45**	**1.19**	**1.12**	**1.32**	**1.30**

同行业研发费用率的水平大部分在 0.5%-3%之间，中位数在 1%-1.45%之间，标的公司研发费用率 1.13%-2.52%，其中预测期保持在 1.37%，处于行业中位水平，与行业水平不存在明显差异。

4、同行业可比公司历史年度财务费用率：

单位：%

证券代码	证券名称	财务费用率						
		2019 年	2020 年	2021 年	2022 年	2023 年	2024 年	2025 年
600010.SH	包钢股份	3.70	4.20	2.47	2.68	2.83	3.15	2.78
600019.SH	宝钢股份	0.84	0.51	0.49	0.42	0.29	0.40	0.31
600022.SH	山东钢铁	1.31	0.96	0.57	0.41	0.44	0.34	0.87
600126.SH	杭钢股份	-1.02	-1.02	-0.67	-0.92	-0.54	-0.29	-0.13
600231.SH	凌钢股份	0.23	-0.15	-0.23	-0.21	0.09	0.23	0.56
600307.SH	酒钢宏兴	1.57	1.38	1.20	1.20	1.35	1.67	1.96
600569.SH	安阳钢铁	2.35	2.16	1.13	1.46	1.34	2.26	2.42
600581.SH	*ST 八钢	1.67	1.56	1.54	2.20	2.60	3.09	2.82
600782.SH	新钢股份	0.32	0.03	0.09	0.32	-0.05	0.22	0.14
600808.SH	马钢股份	1.00	0.68	0.55	0.51	0.47	0.67	0.53
601003.SH	柳钢股份	0.12	0.17	0.68	1.36	1.12	1.36	1.33
601005.SH	重庆钢铁	0.73	0.54	0.96	0.98	0.62	0.74	0.69
601686.SH	友发集团	0.13	0.14	0.15	0.22	0.23	0.13	0.02
000709.SZ	河钢股份	3.64	4.68	3.91	3.9	4.86	5.08	4.78

证券代码	证券名称	财务费用率						
		2019 年	2020 年	2021 年	2022 年	2023 年	2024 年	2025 年
000717.SZ	中南股份	0.52	0.16	-0.03	0.15	0.11	0.42	0.23
000761.SZ	本钢板材	1.29	0.75	0.69	0.84	0.54	0.47	0.92
000898.SZ	鞍钢股份	1.04	0.77	0.36	0.37	0.23	0.25	0.32
000932.SZ	华菱钢铁	0.88	0.51	0.15	-0.01	0.04	0.06	0.03
000959.SZ	首钢股份	3.00	2.71	1.68	1.47	1.19	1.02	0.72
002110.SZ	三钢闽光	0.06	0.22	0.32	0.34	0.49	0.76	0.83
平均值		**1.17**	**1.05**	**0.80**	**0.88**	**0.91**	**1.10**	**1.11**
中位数		**0.94**	**0.61**	**0.56**	**0.47**	**0.48**	**0.57**	**0.71**

同行业可比公司历史年度财务费用率大部分在 0.3%-2%区间内，中位数在 0.4%-0.9%之间。标的公司财务费用率从 2024 年的 1.71%逐年降至永续年 0.64%，至永续年与行业近三年中位水平（0.48%-0.71%）不存在明显差异。财务费用率逐年下降与标的公司基建借款逐步偿还的经营实际相符。

综上，标的公司预测期各项期间费用率均处于同行业可比公司正常区间范围内，不存在明显偏离。销售费用以固定代理费单价为基础，与管理层确定的销售模式一致；管理费用基于历史平均水平，考虑了产能指标摊销的阶段性影响；研发费用以职工薪酬和燃料动力费为主要构成，按历史水平预测；财务费用依据实际借款合同和还款计划测算，逐年下降趋势符合企业经营实际。标的公司报告期及预测期期间费用率确定依据充分，变动趋势符合企业经营规律，具有合理性。

四、预测期及永续期追加资本预测依据及合理性，2026 年与其他预测年度及永续期差异较大的原因及合理性

报告期内，标的公司预测期及永续期追加资本由营运资金增加额、资产更新支出和资本性支出三部分构成。三者在预测逻辑上相互独立，其变化节奏取决于产量规模、资产成新状况和投资计划三个不同驱动因素。2026 年追加资本较高主要系产量由 1,114.22 万吨调整至 1,156.00 万吨的过渡之年，营运资金、在建技改项目后续资本性支出和常规资产更新三项叠加影响。永续年大幅增加系年金法下覆盖全部固定资产未来周期性更新的结果，与预测期仅覆盖仪器仪表及电子设备的更新不同，两者不可直接比较。追加资本预测谨慎、合理。

（一）预测期及永续期追加资本构成

标的公司预测期及永续期追加资本如下：

单位：万元

项目/年份	2026 年	2027 年	2028 年	2029 年	2030 年	永续年
追加资本	6,293.03	2,481.61	2,470.29	2,497.73	2,561.08	139,166.21
营运资金增加额	-3,161.26	-634.57	-645.89	-618.45	-555.10	-
资产更新	3,116.18	3,116.18	3,116.18	3,116.18	3,116.18	139,166.21
资本性支出	6,338.11	-	-	-	-	-

（二）营运资金增加额的预测及 2026 年差异原因

营运资金增加额 2026 年为-3,161.26 万元，2027 年至 2030 年为-555 万元至-646 万元，均为负数。营运资金增加额为负，系随着标的公司产能利用率从 2025 年的 84.50%提升至预测期的更高水平，应收账款周转速度提升所致。具体而言，标的公司 2025 年仍处于 3 号高炉和 3800mm 宽厚板产线投产后的产能爬坡期，应收账款占用相对较高；2026 年进入稳定生产阶段后，产销衔接更为顺畅，实现了周转效率的提升，从而释放了部分营运资金。

2026 年营运资金释放金额较大，主要系 2026 年是产量从 1,114.22 万吨调整至 1,156.00 万吨的过渡之年，产销衔接优化后存量资金占用一次性下降。2027 年起产量稳定在 1,156 万吨，营运资金变动幅度明显缩小，每年仅因售价微调而产生少量波动，变动金额在-555 至-646 万元之间，与稳定生产阶段特征一致。永续期不再考虑营运资金追加。

（三）资产更新支出的预测及预测期与永续期的差异

1、预测期资产更新

预测期内各年度资产更新支出均为 3,116.18 万元，该金额系仪器仪表和电子设备的更新维护支出，不包括房屋建筑物及机器设备等重大长期资产的更新。标的公司主体生产设备于 2020 年 6 月全面建成投产，截至评估基准日仅运行 5.5 年，而会计折旧年限为 15-40 年（机器设备 15 年、房屋建筑物 20-40 年），综合考虑实际维护保养状况，主体设备的预计经济可使用年限长于会计折旧年限。预测期内（2026-2030 年）主体设备累计运行时间不超过 10.5 年，仍处于经济寿命

的前半段，成新率较高，无需安排重大资产更新。因此，预测期资产更新支出仅涵盖仪器仪表和电子设备，金额较小、各年稳定。

2、永续期资产更新及计算逻辑

永续期资产更新支出 139,166.21 万元，覆盖标的公司全部固定资产的未来周期性更新，采用年金法测算。年金法的核心思路是将各类长期资产在其经济寿命周期内的全部更新支出折现至预测期末，再以年金方式均匀分摊至永续期各年，确保企业在永续经营假设下拥有持续更新资产所需的资金。

具体测算分两步进行。第一步，将各类资产按其经济可使用年限确定更新周期，房屋建筑物按 43 年、机器设备按 19 年、运输工具按 16 年、电子及其他设备按 12 年，逐一测算各类资产在未来每个更新周期所需的重置全价，并将各周期更新支出现金流折现至预测期末。第二步，将折现后的更新支出总额以年金方式分摊至永续期各年，年金化金额即为永续期资产更新支出。由于标的公司资产整体较新、经济可使用年限较长，年金化后的永续期资产更新支出低于当期折旧摊销金额，评估处理具有谨慎性。

预测期资产更新 3,116.18 万元与永续期 139,166.21 万元的显著差异，系两者覆盖的资产口径和测算逻辑不同所致。预测期仅覆盖使用年限较短、需在 5 年内更新的仪器仪表及电子设备；永续期覆盖全部固定资产的跨生命周期。两者不存在直接的延续关系，不可直接比较。

（四）资本性支出的预测及 2026 年与其他年度差异原因

资本性支出为 6,338.11 万元，仅发生在 2026 年，2027 年起为零。该金额系标的公司评估基准日在建小型技改项目的后续投入。标的公司于 2020 年全面投产，主要生产系统（烧结、炼铁、炼钢、轧钢等）均已建成，2024 年末 3800mm 宽厚板产线完成竣工交付，主体产能建设已全面完成，不存在新增产能计划或重大技改安排。目前在建项目均为设备技术升级、环保设施优化等小型技改项目，根据工程进度，预计于 2026 年内全部完工。2027 年起无后续资本性支出计划，与标的公司产能利用率和排产计划稳定的经营阶段特征相符。

（五）与同行业公司对比情况

报告期内，同行业公司资本性支出占营业收入的比例如下：

证券代码	证券名称	2021 年	2022 年	2023 年	2024 年	2025 年
600010.SH	包钢股份	1.10%	1.35%	2.49%	2.70%	2.44%
600019.SH	宝钢股份	6.55%	6.08%	6.10%	6.00%	5.83%
600022.SH	山东钢铁	2.20%	1.90%	0.77%	0.41%	0.51%
600126.SH	杭钢股份	2.22%	1.89%	1.45%	2.09%	2.33%
600231.SH	凌钢股份	0.99%	1.01%	2.88%	5.00%	3.02%
600307.SH	酒钢宏兴	1.45%	4.90%	8.34%	15.43%	15.26%
600569.SH	安阳钢铁	6.32%	2.42%	3.05%	3.99%	2.16%
600581.SH	*ST 八钢	1.45%	1.21%	1.59%	9.39%	2.70%
600782.SH	新钢股份	1.20%	1.18%	3.27%	1.66%	7.47%
600808.SH	马钢股份	6.66%	8.17%	6.47%	2.06%	2.57%
601003.SH	柳钢股份	3.68%	2.31%	2.29%	3.13%	1.78%
601005.SH	重庆钢铁	12.27%	7.37%	2.08%	2.81%	4.15%
601686.SH	友发集团	3.51%	2.19%	0.68%	0.77%	1.15%
000709.SZ	河钢股份	6.55%	14.82%	14.30%	15.64%	14.02%
000717.SZ	中南股份	3.99%	3.56%	3.32%	3.66%	3.60%
000761.SZ	本钢板材	1.67%	2.73%	1.72%	1.90%	4.78%
000898.SZ	鞍钢股份	3.31%	3.24%	2.70%	3.09%	4.82%
000932.SZ	华菱钢铁	2.66%	3.61%	3.78%	3.27%	5.04%
000959.SZ	首钢股份	2.25%	2.23%	1.55%	0.21%	0.35%
002110.SZ	三钢闽光	3.63%	5.19%	7.98%	6.57%	3.93%
平均值		3.68%	3.87%	3.84%	4.49%	4.40%

注：资本性支出数据取自各公司现金流量表“购建固定资产、无形资产和其他长期资产支付的现金”金额，占比分母为营业收入。

标的公司永续期资产更新支出 139,166.21 万元，占永续期预测营业总收入 408.19 亿元的比例为 3.41%，略低于同行业近三年均值 3.84%-4.49%。

标的公司永续期资本性支出占比略低于行业均值，系以下原因共同决定。其一，标的公司为 2020 年全面投产的沿海新建钢铁基地，主体设备运行时间短、成新率高，单位产能所需的维持性资本投入低于行业内运营时间较长的老钢厂，例如河钢股份（14.02%）、酒钢宏兴（15.26%）偏高与其产线老旧、更新改造需

求大直接相关。其二，标的公司评估基准日在建工程余额较低，在建项目均为小型技改，无大规模新建产能，资本性支出的绝对规模较小。其三，首钢股份等处于设备生命周期早期的钢企同样呈现出较低的资本性支出占比，表明新建产线资本性支出占比较低系行业普遍特征。综上，标的公司 3.41%的永续期资本性支出占比处于行业合理区间，与标的公司新建钢厂的实际状况相符，预测审慎合理。

综上，标的公司预测期及永续期追加资本的预测基于实际投资计划、资产成新状况和业务增长预期。2026 年追加资本与其他年度差异较大，主要系 2026 年同时存在产量提升带来的营运资金调整、在建技改项目后续资本性支出和常规资产更新投入三项叠加影响；2027-2030 年产量稳定后，追加资本回归正常维护水平；永续期因采用年金法覆盖全部资产全生命周期更新，追加资本大幅增加。各年度差异具有合理业务背景，预测谨慎、合理。

五、具体列示预测期营运资金增加额的测算依据和计算过程，并结合应收、应付账款和存货周转率变动情况，分析营运资金评估的合理性

营运资金增加额测算采用“当期营运资金减上期营运资金”的方法，营运资金由经营性现金、存货、应收款项减应付款项构成，各构成项分别基于对应周转率指标预测。应收账款周转率基于 2025 年实际水平 32.8 次逐年小幅提高至 35 次，存货周转率参照行业 2025 年中位数 9.4 次（低于标的公司自身的 9.9 次），应付账款周转率采用标的公司 2025 年实际水平 5.8 次。标的公司各周转率取值与同行业可比公司不存在重大差异，参数选取审慎，营运资金评估具有合理性。

（一）营运资金增加额的测算依据和计算过程

营运资金增加额系指企业在不改变当前主营业务条件下，为维持正常经营而需新增投入的营运性资金，即为保持企业持续经营能力所需的新增资金。如正常经营所需保持的现金、产品存货购置、代客户垫付购货款（应收款项）等所需的基本资金以及应付的款项等。营运资金的增加是指随着企业经营活动的变化，获取他人的商业信用而占用的现金，正常经营所需保持的现金、存货等；同时，在经济活动中，提供商业信用，相应可以减少现金的即时支付。通常其他应收款和其他应付款核算内容绝大多数为关联方的或非经营性的往来；应交税金和应付工资等多为经营中发生，且周转相对较快，拖欠时间相对较短、金额相对较小。

估算营运资金的增加原则上只需考虑正常经营所需保持的现金（最低现金保有量）、存货、应收款项和应付款项等主要因素。本次标的公司评估报告所定义的营运资金增加额为：

营运资金增加额=当期营运资金-上期营运资金

其中：

营运资金=经营性现金+存货+应收款项-应付款项

经营性现金=年付现成本总额/现金周转率

年付现成本总额=销售成本总额+期间费用总额-非付现成本总额

应收款项=营业收入总额/应收账款周转率

其中，应收款项主要包括应收账款、应收票据、预付账款以及与经营业务相关的其他应收账款等诸项。

存货按照正常处理方式计算其周转率并对未来存货数额进行预测。

应付款项=营业成本总额/应付账款周转率

其中，应付款项主要包括应付账款、应付票据、预收账款以及与经营业务相关的其他应付账款等诸项。

根据对评估对象经营情况的调查，以及经基准日的历史经营的资产和损益、收入和成本费用的统计分析以及对未来经营期内各年度收入与成本的估算结果，按照上述定义，可得到未来经营期内各年度的经营性现金（最低现金保有量）、存货、应收款项以及应付款项等及其营运资金增加额。

预测期各年营运资金增加额具体计算过程如下：

单位：万元

项目	2025 年	2026 年	2027 年	2028 年	2029 年	2030 年
营业收入	3,590,803.88	3,739,997.93	3,769,946.03	3,800,428.58	3,829,615.96	3,855,813.59
营业成本	3,512,208.84	3,784,730.39	3,715,561.30	3,706,733.97	3,689,977.95	3,696,861.13
付现成本	3,418,781.15	3,694,982.07	3,628,388.38	3,620,097.22	3,615,105.67	3,623,251.66

项目	2025 年	2026 年	2027 年	2028 年	2029 年	2030 年
最低现金保有量	61,540.59	57,328.97	52,924.68	52,454.30	51,503.39	52,240.05
应收款项	109,432.80	113,333.27	112,535.70	111,777.31	111,003.36	110,166.10
存货	354,876.23	402,630.89	395,272.48	394,333.40	392,550.85	393,283.10
应付款项	601,934.94	652,539.72	640,614.02	639,092.06	636,203.10	637,389.85
营运资金	-76,085.32	-79,246.59	-79,881.15	-80,527.05	-81,145.50	-81,700.60
营运资金增加额		**-3,161.26**	**-634.57**	**-645.89**	**-618.45**	**-555.1**

从上表可以看出，预测期营运资金增加额均为负数，在产销规模保持稳定的前提下，各年释放金额较小。2026 年释放金额相对较大，主要系当年营业成本较 2025 年增长约 7.8%，应付账款余额随成本成比例增加约 5.06 亿元，应付账款增量略大于存货增量，净形成约 3,161 万元的资金释放。2027 年起产销规模稳定于 1,156 万吨，营运资金增加额维持于-555 至-646 万元之间，与稳定生产阶段的经营特征一致。

（二）结合应收、应付账款和存货周转率变动情况，分析营运资金评估的合理性

最近三年，标的公司应收账款、应付账款和存货周转率变动情况如下：

标的公司	2023 年度	2024 年度	2025 年度
应收账款周转率（次）	15.6	28.0	32.8
存货周转率（次）	7.5	7.5	9.9
应付账款周转率（次）	5.5	4.5	5.8

1、应收账款周转率

应收类周转率由 2023 年的 15.6 次显著提升至 2025 年的 32.8 次，主要系票据存量大幅压降及营业收入稳步增长共同驱动。

分阶段来看，2023 年至 2024 年应收票据与应收款项融资合计余额从 2023 年末的 91,516 万元降至 2024 年末的 17,861 万元，降幅 80.5%；应收类总额从约 181,211 万元降至约 99,854 万元，降幅 44.9%。同期营业收入基本持平，因此周转率从 15.6 次跃升至 28.0 次。该阶段票据存量快速压缩，主要系公司主动优化

结算结构，降低下游客户票据结算比例、提升现金收款占比，同时加大存量票据贴现力度，加速资金回笼。

2024 年至 2025 年，标的公司票据总额从 17,861 万元小幅回升至 40,037 万元，应收类总额从约 99,854 万元微增至约 109,424 万元。同期主营业务收入从 3,096,938 万元增长至 3,590,804 万元，增幅 15.9%，收入增速显著快于应收类余额增速，推动周转率从 28.0 次进一步提升至 32.8 次。反映随着标的公司生产经营逐渐步入正轨，营运效率持续优化，资产周转能力稳步增强。

综上，2023 年、2024 年数据参考价值有限。2025 年标的公司应收账款周转率 32.8，钢铁行业 2022 年-2025 年应收账款周转率中位数分别为 46.87/47.44/40.20/34.53，标的公司应收账款周转率处于钢铁行业偏低水平。

普钢行业上市公司应收账款（含应收票据）周转率如下：

证券代码	证券名称	2022 年	2023 年	2024 年	2025 年
600010.SH	包钢股份	14.24	15.08	13.81	12.83
600019.SH	宝钢股份	13.79	13.95	14.58	15.51
600022.SH	山东钢铁	67.63	68.13	68.74	64.78
600126.SH	杭钢股份	48.87	52.47	41.36	40.83
600231.SH	凌钢股份	190.12	2,462.38	684.15	318.84
600282.SH	南钢股份	28.74	22.32	18.47	15.75
600307.SH	酒钢宏兴	117.02	116.97	83.17	116.81
600569.SH	安阳钢铁	46.87	47.74	26.77	24.31
600581.SH	*ST 八钢	44.80	61.10	40.20	37.50
600782.SH	新钢股份	47.87	29.54	20.39	24.28
600808.SH	马钢股份	41.83	0.83	28.78	25.99
601003.SH	柳钢股份	17.59	22.63	59.81	81.06
601005.SH	重庆钢铁	788.95	1,132.79	85.58	147.03
601686.SH	友发集团	79.20	57.84	39.80	30.43
000709.SZ	河钢股份	17.35	27.05	55.61	65.83
000717.SZ	中南股份	2,184.47	454.14	271.86	323.62
000761.SZ	本钢板材	40.08	37.19	35.47	34.53
000898.SZ	鞍钢股份	53.23	47.44	43.97	29.99
000932.SZ	华菱钢铁	31.74	29.53	27.37	27.64

000959.SZ	首钢股份	14.19	16.90	19.31	19.88
002110.SZ	三钢闽光	2,275.60	222.00	128.11	141.17
中位数		**46.87**	**47.44**	**40.20**	**34.53**

标的公司作为广西的钢铁企业龙头，在销售端议价能力强，未来随着钢材市场供求关系逐渐平衡，基于谨慎原则，预测期标的公司应收账款周转率在 2025 年的基础上逐年小幅提高，周转率最终稳定在 35 次。

2、存货周转率

2023 年、2024 年存货周转率较低，系标的公司处于产能爬坡初期，产量和收入规模相对较小，产能利用率较低，同时标的公司 2025 年后合理控制采购节奏，推行精益库存管理，压降原料库存等措施成效显现，存货周转速度明显提升。因此 2023 年、2024 年数据不具有稳态参考价值。

2025 年标的公司存货周转率 9.9，钢铁行业 2023 年-2025 年存货周转率中位数分别为 8.7/9.0/8.9/9.4，标的公司存货周转率略高于钢铁行业中位数水平。

普钢行业上市公司存货周转率如下：

证券代码	证券名称	2022 年	2023 年	2024 年	2025 年
600010.SH	包钢股份	3.61	3.76	4.01	4.15
600019.SH	宝钢股份	7.25	7.12	7.35	7.81
600022.SH	山东钢铁	17.42	17.73	16.01	10.60
600126.SH	杭钢股份	13.77	13.11	11.30	10.50
600231.SH	凌钢股份	10.43	11.12	10.72	11.38
600282.SH	南钢股份	8.30	8.24	6.39	6.00
600307.SH	酒钢宏兴	6.39	6.67	6.32	5.49
600569.SH	安阳钢铁	3.68	4.15	3.72	3.32
600581.SH	*ST 八钢	5.85	7.86	8.89	9.43
600782.SH	新钢股份	15.64	12.87	8.95	9.52
600808.SH	马钢股份	8.71	9.65	9.27	9.58
601003.SH	柳钢股份	6.55	8.80	8.59	10.99
601005.SH	重庆钢铁	11.38	15.34	13.22	15.34
601686.SH	友发集团	20.28	18.71	15.63	14.40
000709.SZ	河钢股份	6.27	5.20	5.09	4.64

000717.SZ	中南股份	17.37	17.79	15.96	16.57
000761.SZ	本钢板材	6.68	7.21	7.27	7.07
000898.SZ	鞍钢股份	7.87	7.57	6.95	7.27
000932.SZ	华菱钢铁	12.76	11.07	10.10	9.16
000959.SZ	首钢股份	9.31	8.99	8.83	9.01
002110.SZ	三钢闽光	15.96	14.73	13.74	12.99
中位数		8.7	9.0	8.9	9.4

由于标的公司存货周转率波动较大，数据参考价值有限，基于谨慎判断，预测期选取 2025 年钢铁行业存货周转率中位数 9.4 作为参考，低于标的公司自身 2025 年实际水平，参数取值更为审慎。

3、应付账款周转率

2025 年应付账款周转率较 2024 年增加较大，原因是 2024 年 3 号高炉尚未正式投产，标的公司铁水产能不足，因此采购生铁和钢坯，大量占用供货商货款。2025 年后 3 号高炉正式投产，标的公司不再采购生铁和钢坯，不再占用这部分供应商的货款，因此 2024 年度数据，不具备稳态参考价值。

2025 年标的公司应付账款周转率 5.8，钢铁行业 2022 年-2025 年应付账款周转率中位数分别为 5.37/4.58/4.28/3.34，标的公司应付账款周转率处于钢铁行业偏高水平。

普钢行业上市公司应付账款（含应付票据）周转率如下：

证券代码	证券名称	2022 年	2023 年	2024 年	2025 年
600010.SH	包钢股份	2.18	2.19	2.35	2.40
600019.SH	宝钢股份	5.74	5.18	5.37	5.74
600022.SH	山东钢铁	5.23	4.81	4.23	2.72
600126.SH	杭钢股份	8.50	9.73	8.17	6.92
600231.SH	凌钢股份	4.35	4.58	4.90	3.86
600282.SH	南钢股份	4.63	4.46	4.69	5.54
600307.SH	酒钢宏兴	3.83	2.90	2.25	1.87
600569.SH	安阳钢铁	2.03	2.10	1.54	1.41
600581.SH	*ST 八钢	1.92	1.88	1.47	1.38
600782.SH	新钢股份	5.58	4.55	2.60	2.22

600808.SH	马钢股份	5.37	4.36	3.85	3.62
601003.SH	柳钢股份	5.65	5.81	6.10	6.82
601005.SH	重庆钢铁	7.66	8.38	4.50	3.34
601686.SH	友发集团	17.26	15.29	5.91	3.86
000709.SZ	河钢股份	2.68	2.20	2.27	2.48
000717.SZ	中南股份	6.50	5.08	3.90	3.18
000761.SZ	本钢板材	6.89	5.49	3.78	3.09
000898.SZ	鞍钢股份	6.64	5.06	4.29	3.78
000932.SZ	华菱钢铁	6.74	5.63	4.28	2.80
000959.SZ	首钢股份	3.65	4.23	4.33	4.18
002110.SZ	三钢闽光	4.98	4.55	4.58	4.68
中位数		**5.37**	**4.58**	**4.28**	**3.34**

标的公司铁矿石等原材料采购来自海外，议价能力一般，未来应付账款周转率改善空间有限。预测期应付类周转率采用标的公司自身 2025 年实际水平 5.8 次，显著高于行业水平，参数取值更为保守。

4、营运资金变动的合理性分析

基于上述分析及参数测算，最终计算得出营运资金及各年增加额如下：

单位：万吨、万元

项目	2025 年	2026 年	2027 年	2028 年	2029 年	2030 年
销量	1,114.22	1,156.00	1,156.00	1,156.00	1,156.00	1,156.00
营运资金	-76,085.32	-79,246.59	-79,881.15	-80,527.05	-81,145.50	-81,700.60
营运资金增加额		**-3,161.26**	**-634.57**	**-645.89**	**-618.45**	**-555.10**

在预测期及各历史年度末，公司营运资本均为负值，主要源于其业务模式具有较快的应收款项周转效率，现金流状况良好。预测期营运资金增加额均为负数，每年营运资金持续小幅释放。2026 年营运资金释放金额较大，系销量从 1,114.22 万吨提升至 1,156.00 万吨的过渡之年，随着业务规模的持续扩大，导致公司占用的供应商资金（应付款项）等经营性流动负债同比增加，增加幅度大于经营性流动资产，根据“营运资本增加额=当期营运资本－上期营运资本”的计算方式，2026 年度营运资本增加额呈现负值。

2027 年起产量稳定在 1,156 万吨，营运资金仅因售价微调和应收账款周转率小幅提高而产生少量波动，释放金额维持在-555 至-646 万元之间，与稳定生产阶段的经营特征一致。

综上，营运资金增加额的测算过程完整，参数选取基于历史数据，与标的公司结算方式、未来业务发展匹配，具备合理性。

六、预测期资本性支出的确定依据，是否与产线投资金额及建设进度相匹配，是否与折旧摊销相匹配，仅预测 2026 年资本性支出的原因及合理性

预测期资本性支出为 6,338.11 万元，仅发生在 2026 年，2027 年起为零，系标的公司产能建设已全面完成、主体设备尚处于成长期早期的阶段特征。2026 年资本性支出对应炼铁总厂高炉鼓风机新增脱湿机组、冷轧厂酸洗机组自动取样机器人等 31 项小型技改项目的后续投入，标的公司产能已进入全面收尾时期，后续不存在大型新建项目，2027 年起无资本性支出具有合理性。

（一）标的公司在建工程整体情况

2025 年度在建工程大幅下降，主要系 3800mm 宽厚板生产线、炼铁系统、长材系统及码头泊位等大型项目集中完工转固。截至 2025 年末，标的公司主要在建工程项目的工程进度大部分已超过 50%，处于竣工交付前的最后阶段，标的公司主体产能建设已进入全面收尾时期，后续不存在大型新建项目的资本性支出需求。

（二）预测期资本性支出的确定依据，是否与产线投资金额及建设进度相匹配

1、2026 年资本性支出的构成

预测期资本性支出为 6,338.11 万元。对应项目具体包括炼铁总厂高炉鼓风机新增脱湿机组提煤降焦、冷轧厂酸洗机组自动取样机器人、焦炉四大车自动驾驶与操控技术项目、带钢表面质量检测系统升级改造项目等 31 项小型技改项目的后续支出，上述项目目前均处于施工阶段。项目总预算 15,882.47 万元，预测的资本性支出金额系项目预算金额减去项目发生额的方式确定。上述项目预计 2026 年内均能完工。上述项目均为生产效率优化或节能降耗类改造，不涉及新

增产能，均已取得内部立项审批，施工进度和资金安排与设备管理部门年度技改计划一致。

2、2027 年至 2030 年无资本性支出的原因

（1）产能建设全面完成，无扩张性投资需求

标的公司 2025 年钢铁产品总销售量 1114.22 万吨，2026 年预测量 1156 万吨，**截至 2026 年 9 月，已实现销售量 832.31 万吨，完成率为 72.00%**。从 2027 年开始到稳定年，钢铁产品的销售量保持稳定。标的公司现有生产设备足以支撑预测期产销量，因此不再预测新增产能和重大技改的情形，资本性支出与产线投资金额及建设进度相匹配。

（2）主体设备尚处于成长期早期，未触发重大更新

标的公司各类固定资产的使用状态如下：

资产类别	会计折旧年限	评估基准日已用年限	至 2030 年末累计用年限	经济可使用年限	是否触发更新
房屋建（构）筑物	20-40 年	≤5.5 年	≤10.5 年	43 年	否
机器设备	15 年	≤5.5 年	≤10.5 年	17 年	否
运输工具	15 年	≤4 年	≤9 年	16 年	否
电子及其他设备	5-15 年	≤5.5 年	≤10.5 年	12 年	部分（已纳入更新）

标的公司主体生产设备于 2020 年 6 月投产，至评估基准日累计运行约 5.5 年，至预测期末（2030 年）累计运行不超过 10.5 年。高炉、转炉、连铸机、轧机等核心设备的会计折旧年限为 15 年，经济可使用年限为 15 至 20 年，预测期内远未触及周期性大修或设备更换的时间节点。电子及其他设备中部分仪器仪表和检测设备（使用年限 5-10 年）的更新已在资产更新支出（3,116.18 万元/年）中单独考虑。

3、存量资产维护费用已通过成本科目持续列支

预测期无资本性支出并不代表资产无维护支出。标的公司 2025 年度与资产维护相关的成本费用如下：

单位：万元

项目	2025 年度金额	核算科目	说明
固定资产折旧	128,065.22	制造费用/管理费用	存量固定资产的历史投资成本分期消耗
无形资产摊销	6,162.75	制造费用/管理费用	土地使用权、软件、特许权等分期摊销
修理费	57,038.03	制造费用/管理费用	设备日常维护、易耗件更换、中小修理
合计	**191,266.00**	-	-

由上表可见，标的公司 2025 年度在存量资产的历史成本回收和日常维护上的支出合计约 19.13 亿元。高炉耐火材料、轧辊、连铸结晶器、输送辊道等易耗件的周期性更换费用，按企业会计准则计入修理费科目，属于收益性支出，已涵盖在预测期成本费用预测之中。2027 年至 2030 年的成本费用预测继承了上述维护费用的历史水平，资产日常维护在利润表层面从未间断。

4、全生命周期更新在永续期通过年金法统筹安排

永续期以年金法对全部固定资产的未来周期性更新进行统一测算。具体步骤为：将房屋建（构）筑物（经济寿命 43 年）、机器设备（19 年）、运输工具（16 年）、电子及其他设备（12 年）等各类资产在未来各更新周期的重置支出，按经济可使用年限折现至预测期末，再将折现值以年金方式均匀分摊至永续期各年。评估预测期资产更新 3,116.18 万元/年仅覆盖电子设备及仪器仪表的短期更换，永续期资产更新 139,166.21 万元/年覆盖全部资产类别。两项支出的性质与覆盖口径不同，该做法符合评估行业通行实践。

（三）资本性支出与折旧摊销的关系

2026 年资本性支出 6,338.11 万元占当年度折旧与摊销的 4.72%，占折旧摊销与修理费合计的 3.31%。资本性支出远小于折旧摊销及修理费支出，系标的公司所处生命周期阶段的客观体现。折旧摊销反映前期 463.63 亿元固定资产投资的逐期回收，资本性支出反映当期新增投入，两者金额差异说明标的公司已进入产能建成后的产出回收期，经营重心转向于释放既有产能、回收前期投资，而非启动新一轮资本开支。

综上，标的公司预测期资本性支出有明确的预算依据和施工进度安排，资本性支出金额较小系标的公司处于产能建成后在建设施工收尾、设备处于成长期早期的阶段特征，具有合理性。

七、结合近期可比案例，分析折现率相关参数选取的合理性

本次评估折现率采用 WACC 模型确定，2026-2030 年为 7.70%-7.78%，永续年为 7.76%。主要参数为：无风险利率 1.85%、市场风险溢价 7.45%、权益资本成本β系数以可比公司无杠杆β均值为基础结合标的公司逐年变动的资本结构测算，特性风险系数 1.48%。标的公司折现率低于可比交易案例均值 8.44%，差异主要源于评估基准日无风险报酬率显著低于可比案例基准日均值，系近年来长期国债收益率大幅下降所致，经调整后处于合理区间。

（一）折现率模型及参数

本次评估标的公司折现率 r 采用资本资产加权平均成本模型（WACC）确定，计算公式如下：

$$r = r_d \times w_d + r_e \times w_e$$

式中：

W_d：被评估单位的债务比率；

$$w_d = \frac{D}{(E + D)}$$

W_e：被评估单位的权益比率；

$$w_e = \frac{E}{(E + D)}$$

r_d：所得税后的付息债务利率；

r_e：权益资本成本，本次评估按资本资产定价模型(CAPM)确定权益资本成本 r_e；

$$r_e = r_f + \beta_e \times (r_m - r_f) + \varepsilon$$

式中：

r_f：无风险报酬率；

r_m：市场期望报酬率；

ε：被评估单位的特性风险调整系数；

β_e：被评估单位权益资本的预期市场风险系数；

$$\beta_e = \beta_u \times (1 + (1 - t) \times \frac{D}{E})$$

β_u：可比公司的预期无杠杆市场风险系数；

$$\beta_u = \frac{\beta_t}{1 + (1 - t)\frac{D_i}{E_i}}$$

β_t：可比公司股票(资产)的预期市场平均风险系数；

$$\beta_t = 34\%K + 66\%\beta_x$$

式中：

K：一定时期股票市场的平均风险值，通常假设 K=1；

β_x：可比公司股票(资产)的历史市场平均风险系数；

D_i、E_i：分别为可比公司的付息债务与权益资本。

本次评估折现率采用 WACC 模型，权益资本成本采用 CAPM 模型测算，计算公式及各项参数含义已在重组报告书中列示。评估基准日为 2025 年 12 月 31 日，经测算，折现率计算结果如下：

项目	2026 年	2027 年	2028 年	2029 年	2030 年	永续年
加权平均资本成本（WACC）	7.70%	7.71%	7.71%	7.73%	7.78%	7.76%

折现率的年间变动幅度较小，系标的公司采用变动资本结构所致，自评估基准日至 2030 年，随着有息负债逐步偿还，资本结构逐年调整；2031 年起资本结构趋于稳定，此后各年采用不变的资本结构。以下逐项说明各参数的选取依据。

1、无风险利率的确定

经查询中国资产评估协会网站，该网站公布的中央国债登记结算公司（CCDC）提供的国债收益率。

本次评估以持续经营为假设前提，委估对象的收益期限为无限年期，根据《资产评估专家指引第 12 号——收益法评估企业价值中折现率的测算》（中评协〔2020〕38 号）的要求，可采用剩余期限为十年期或十年期以上国债的到期收益率作为无风险利率，本次评估采用 10 年期国债收益率作为无风险利率，即 r_f=1.85%。

2、市场风险溢价的确定

市场风险溢价是指投资者对与整体市场平均风险相同的股权投资所要求的预期超额收益，即超过无风险利率的风险补偿。市场风险溢价通常可以利用市场的历史风险溢价数据进行测算。本次评估中以中国 A 股市场指数的长期平均收益率作为市场期望报酬率 r_m，将市场期望报酬率超过无风险利率的部分作为市场风险溢价。

根据《资产评估专家指引第 12 号——收益法评估企业价值中折现率的测算》（中评协〔2020〕38 号）的要求，利用中国的证券市场指数计算市场风险溢价时，通常选择有代表性的指数，例如沪深 300 指数、上海证券综合指数等，计算指数一段历史时间内的超额收益率，时间跨度可以选择 10 年以上、数据频率可以选择周数据或者月数据、计算方法可以采取算术平均或者几何平均。

根据中联资产评估集团研究院对于中国 A 股市场的跟踪研究，并结合上述指引的规定，评估过程中选取有代表性的上证综指作为标的指数，分别以周、月为数据频率采用算术平均值进行计算并年化至年收益率，并分别计算其算术平均值、几何平均值、加权平均值，经综合分析后确定市场期望报酬率，即 r_m=9.30%。

市场风险溢价＝r_m－r_f＝9.30%－1.85%＝7.45%。

3、资本结构的确定

企业属钢铁制造行业，经过多年的发展，企业处于成熟期，其近年资本结构较为稳定，由于企业管理层所做出的盈利预测是基于其自身融资能力、企业管理层所做出的融资规划，采用变动的资本结构，其中自评估基准日至 2030 年为变动的资本结构，2031 年起，企业自成长期进入资本结构稳定期，企业管理层预计

其资本结构达到稳定状态，以后年度采用不变的资本结构。计算资本结构时，各年度的股权、债权价值均基于其市场价值进行估算。

4、贝塔系数的确定

以 iFIND 普钢行业沪深上市公司股票为基础，考虑被评估企业与可比公司在业务类型、企业规模、盈利能力、成长性、行业竞争力、企业发展阶段等因素的可比性，选择适当的可比公司，以上证综指为标的指数，经查询 iFIND，以截至评估基准日的市场价格进行测算，计算周期为评估基准日前 250 周，得到可比公司股票预期无财务杠杆风险系数的估计β_u，按照企业自身资本结构进行计算，得到被评估单位权益资本的预期市场风险系数β_e。

证券代码	证券名称	历史β_x	调整后βt	资产βu
600010.SH	包钢股份	1.1540	1.1016	0.8097
600019.SH	宝钢股份	1.0045	1.0030	0.8400
600022.SH	山东钢铁	0.9931	0.9954	0.4909
600231.SH	凌钢股份	1.0278	1.0183	0.6277
600282.SH	南钢股份	0.8524	0.9026	0.5689
600307.SH	酒钢宏兴	1.0213	1.0141	0.3172
600569.SH	安阳钢铁	1.0860	1.0568	0.3736
600581.SH	*ST 八钢	1.4316	1.2849	0.4322
600782.SH	新钢股份	1.2409	1.1590	0.9905
600808.SH	马钢股份	1.1220	1.0805	0.7626
601003.SH	柳钢股份	1.2504	1.1653	0.4323
601005.SH	重庆钢铁	1.1090	1.0719	0.7667
601686.SH	友发集团	0.9053	0.9375	0.7597
000709.SZ	河钢股份	0.9926	0.9951	0.1727
000717.SZ	中南股份	1.8824	1.5824	1.2093
000761.SZ	本钢板材	1.3117	1.2057	0.6419
000778.SZ	新兴铸管	1.0411	1.0271	0.6892
000898.SZ	鞍钢股份	1.2559	1.1689	0.7500
000932.SZ	华菱钢铁	1.1713	1.1131	0.8485
000959.SZ	首钢股份	1.1761	1.1162	0.6439
002110.SZ	三钢闽光	1.1710	1.1129	0.4657

证券代码	证券名称	历史β_x	调整后βt	资产βu
平均值		1.1524	1.1006	0.6473

5、特性风险系数的确定

在确定折现率时需考虑评估对象与上市公司在公司规模、企业发展阶段、核心竞争力、对大客户和关键供应商的依赖、企业融资能力及融资成本、盈利预测的稳健程度等方面的差异，确定特定风险系数。在评估过程中，评估人员对企业与可比上市公司进行了比较分析，得出特性风险系数ε=1.48%。

序号	风险因素	影响因素	权重	影响因素取值	调整系数
1	企业规模	企业规模与可比公司平均水平相当	10%	0.5%	0.05%
2	企业发展阶段	企业业务较可比公司成熟，发展较为稳定	20%	2.0%	0.40%
3	企业核心竞争力	企业拥有独立知识产权，研发能力较强，业务发展具有较强的自主能力，核心竞争力较强	20%	1.0%	0.20%
4	企业对上下游的依赖程度	企业客户集中度较高，对客户较为依赖，议价能力较弱	10%	2.0%	0.20%
5	企业融资能力及融资成本	企业融资能力较差，主要依赖关联方提供资金支持，融资成本较高，但未来年度资金需较少	15%	2.0%	0.30%
6	盈利预测的稳健程度	盈利预测较为稳健，未来年度增长率与行业水平相关	10%	1.0%	0.10%
7	其他因素	盈利预测的支撑材料较为充分，可实现性程度较高	15%	1.5%	0.23%
合计			100%	-	1.48%

6、债权期望报酬率 rd 的确定

债权期望报酬率是企业债务融资的资本成本，本次评估中采用的资本结构是企业自身的资本结构，遵循债权成本与资本结构匹配的原则，以企业债权的加权平均资本成本确定债权期望报酬率，经计算，企业债权加权资本成本与市场利率水平不存在较大偏差。

7、折现率 WACC 的计算

将以上得到的各参数，代入公式，得到折现率如下表：

项目	2026 年	2027 年	2028 年	2029 年	2030 年	永续年
权益比	0.66	0.69	0.70	0.73	0.76	0.76
债务比	0.34	0.31	0.30	0.27	0.24	0.24
无风险报酬率	1.85%	1.85%	1.85%	1.85%	1.85%	1.85%
市场期望报酬率	9.30%	9.30%	9.30%	9.30%	9.30%	9.30%
历史β	1.1524	1.1524	1.1524	1.1524	1.1524	1.1524
调整β	1.1006	1.1006	1.1006	1.1006	1.1006	1.1006
无杠杆β	0.6473	0.6473	0.6473	0.6473	0.6473	0.6473
适用税率	15.00%	15.00%	15.00%	15.00%	15.00%	15.00%
权益β	0.9266	0.8999	0.8879	0.8525	0.8167	0.8167
特性风险系数	1.48%	1.48%	1.48%	1.48%	1.48%	1.48%
权益资本成本	10.23%	10.03%	9.94%	9.68%	9.41%	9.41%
债务成本（税后）	2.73%	2.66%	2.61%	2.50%	2.47%	2.42%
加权平均资本成本(WACC)	**7.70%**	**7.71%**	**7.71%**	**7.73%**	**7.78%**	**7.76%**

（二）近期可比案例

经检索 2017 年至 2026 年上市公司重大资产重组中标的公司属于钢铁冶炼或重资产资源类行业的可比案例，其收益法折现率取值情况与本次评估对比如下：

序号	证券简称	标的公司	所处行业	评估基准日	折现率（WACC）	无风险报酬率
1	华电国际	华电江苏能源有限公司	电力	2024 年 6 月 30 日	6.33%	2.21%
2	甘肃能源	甘肃电投常乐发电有限责任公司	电力	2024 年 3 月 31 日	7.80%	2.29%
3	山东钢铁	山东钢铁集团日照有限公司	钢铁	2022 年 12 月 31 日	9.00%	2.84%
4	盐田港	盐田三期国际集装箱码头有限公司	港口/交通基础设施	2022 年 10 月 31 日	8.05%	2.64%
5	北方铜业	北方铜业股份有限公司	有色冶炼	2020 年 8 月 31 日	9.17%	4.03%
6	中金黄金	河南中原黄金冶炼厂有限责任公司	有色冶炼	2019 年 1 月 31 日	8.61%	3.86%

序号	证券简称	标的公司	所处行业	评估基准日	折现率（WACC）	无风险报酬率
7	鞍钢股份	鞍钢集团朝阳钢铁有限公司	钢铁	2018 年 5 月 31 日	8.18%	3.95%
8	八一钢铁	宝钢集团新疆八一钢铁有限公司下属非股权资产	钢铁	2017 年 6 月 30 日	10.40%	4.09%
平均值					**8.44%**	**3.24%**
本次评估					**7.70%-7.78%**	**1.85%**

经查询同行业重组案例，标的公司折现率为 7.70%-7.78%，低于可比交易案例均值 8.44%，差异主要源于不同年份之间的无风险报酬率的变化。2017 年初至今，随着我国金融市场及整体经济环境的变化，长期国债收益率大幅下降。2017-2024 年期间，可比案例评估的无风险收益率平均为 3.24%，相对较高。而进入 2023 年以来，国债收益率持续下滑，至 2025 年底，10 年期国债收益率仅为 1.85%，相比交易案例的平均数下降 1.39 个百分点，降幅显著，从而拉低了折现率的取值。在个别风险系数相近的情况下，无风险利率的持续走低成为本次评估折现率低于历史案例均值的核心因素，因此标的公司本次评估的折现率在当前市场环境下具备合理性。

（三）敏感性分析

为验证折现率变动对评估结论的影响程度，以下对 WACC 进行±1%的敏感性测试：

WACC 变动	WACC 取值	权益评估值（万元）	变动金额（万元）	变动比例
+1%	8.76%	2,277,463.81	-445,796.94	-16.37%
+0.5%	8.26%	2,486,568.95	-236,691.80	-8.69%
基准	7.76%	2,723,260.75	-	-
-0.5%	7.26%	2,989,365.78	266,105.03	9.77%
-1%	6.76%	3,295,527.36	572,266.61	21.01%

经测算，WACC 每变动±1%，标的公司股东全部权益评估值约变动-16.37%至 21.01%。标的公司在本次交易中最终选取资产基础法评估结果作为定价依据，收益法折现率的参数变动不影响最终评估结论。

综上所述，本次评估折现率采用 WACC 模型确定，各参数选取依据充分，符合评估准则要求。

八、结合标的公司主要财务指标实现情况，分析 2026 年业绩预测的可实现性

标的公司 2026 年 1-9 月实际财务数据与 2026 年预测的营业总收入、营业成本、毛利率、营业利润、利润总额等关键财务指标对比如下：

项目	单位	2026 年（预测数）	2026 年 1-9 月实际数	完成率
营业总收入	万元	3,963,018.04	**2,948,374.60**	**74.40%**
营业成本	万元	3,784,730.39	**2,820,526.22**	**74.52%**
毛利率	%	4.50%	**4.34%**	**-**
营业利润	万元	9,434.03	**9,211.33**	**97.64%**
利润总额	万元	9,434.03	**9,700.98**	**102.83%**

2026 年 1-9 月标的公司营业总收入、营业成本完成率均在 74%以上，与前三季度时间进度基本匹配；综合毛利率 4.34%，较预测低 0.16%，差异幅度较小，同时营业利润完成率已达 97.64%，利润总额已超过全年预测数；四季度营业利润仅需再实现 222.70 万元，收入在月均水平与前三季度持平的情形下即可达到预测数的 99%以上。

2026 年全年业绩预测基于审慎的行业判断和标的公司实际经营数据，全年业绩预测具有较强的可实现性。

此外，为验证本次收益法评估中盈利预测及相关参数选取的合理性，中联资产评估集团有限公司以 2026 年 9 月 30 日为加期评估基准日，以天职业字[2026]35762 号《审计报告》所载标的公司 2026 年 1-9 月财务数据为基础，对标的资产进行了加期评估并出具了《加期评估报告》（中联评报字[2026]第 4200 号）。根据《加期评估报告》，以 2026 年 9 月 30 日为加期评估基准日，标的公司的收益法评估结果为 2,762,249.63 万元，较以 2025 年 12 月 31 日为评估基准日的收益法评估结果 2,723,260.75 万元未发生评估减值，验证了本次收益法评估结论的稳健性。加期评估根据加期基准日的最新经营数据及市场参数对折

现率等进行了更新，进一步验证了本次收益法评估中销量、销售单价、毛利率、期间费用、营运资金及资本性支出等关键参数选取及盈利预测的合理性。

本次交易标的资产作价仍以 2025 年 12 月 31 日为评估基准日的评估结论为依据，加期评估结果仅为验证原评估结果未发生减值，不作为本次交易作价依据，不涉及调整标的资产作价，亦不涉及调整本次交易方案；加期评估的具体情况详见本回复之“问题 4. 关于标的公司评估”之“四、（五）加期评估验证情况”。

九、中介机构核查意见

（一）核查程序

针对上述事项，独立财务顾问履行了以下核查程序：

1、访谈标的公司管理层，了解标的公司历史经营情况、行业地位、核心竞争力、产能产量规模、各产品产线建设进度和投产运营情况，以及未来发展规划和经营策略；

2、取得标的公司 2024 年度、2025 年度经审计的财务报告和**2026 年 1-9 月经审计的财务报表**，对标的公司报告期的营业收入、营业成本、毛利率、期间费用、营运资金等主要财务指标的变动情况进行了分析性复核；

3、查阅市场公开信息及行业研究报告，了解钢铁行业的发展趋势、供需格局、价格走势、政策环境及行业周期特征；

4、查阅同行业、可比上市公司公开披露信息，对比分析可比公司的收入规模、毛利率水平、期间费用率、营运资金周转率、资本性支出占营收比等关键财务指标，评估标的公司预测参数的行业合理性；

5、取得标的公司报告期及预测期各板块销售单价、销售数量、销售金额的明细数据，将预测数据与历史数据、市场公开报价、期后实际实现情况进行对比分析，评估销售单价和销售数量预测的合理性；

6、取得标的公司产能产量统计数据，核实标的公司设计产能和实际产量水平，判断预测销量是否在合理产能范围之内；

7、取得标的公司固定资产台账，了解各类固定资产的原值、会计折旧年限、已使用年限、经济可使用年限，分析固定资产成新率状况，验证预测期资本性支出的合理性；

8、取得标的公司 2026 年技改项目的预算文件及投资计划，核实资本性支出预测的项目依据和金额准确性；

9、核实营运资金增加额的计算方法是否符合评估准则要求，并对营运资金周转率取值的合理性进行分析；

10、复核 WACC 折现率模型中各项参数的计算过程和取值依据；

11、检索并对比近年资本市场中钢铁及重资产行业可比重组交易案例的折现率水平，分析本次评估折现率与可比案例的差异原因；

12、取得标的公司**2026 年 1-9 月经审计的经营数据**，将期后实际经营情况与 2026 年全年预测数据进行对比，评估 2026 年业绩预测的可实现性。

13、查阅中联资产评估集团有限公司以 2026 年 9 月 30 日为加期评估基准日出具的《加期评估报告》及相关评估说明，对折现率等主要评估参数的更新依据及合理性进行复核，将加期评估的收益法评估结果与本次评估结果进行对比分析，核实加期评估结果不作为本次交易作价依据。

（二）核查意见

经核查，独立财务顾问认为：

1、本次评估采用的收益法中，销量预测考虑了历史销量、行业增速及产能产量，销售单价预测考虑了历史价格及市场公开报价，期后实现情况与预测无重大差异，具备合理性；

2、2026 年毛利率较低系预测期首年延续行业周期低谷的谨慎假设，2027 年起随市场供需改善及产品结构优化逐步提升，具备合理性；

3、本次评估预测期期间费用率结合标的公司历史数据确定，标的公司各项期间费用率的预测以历史数据为基础，均处于同行业可比公司正常区间内，预测依据合理；

4、本次评估预测期及永续期追加资本预测依据充分，2026 年与其他预测年度、永续期差异原因清晰，具备合理性；

5、本次评估预测期营运资金增加额测算依据充分，营运资金预测情况符合行业特征及可比公司趋势情况，营运资金评估具备合理性；

6、本次评估预测期资本性支出确定依据充分，与产线投资金额、建设进度及折旧摊销相匹配，仅预测 2026 年资本性支出具备合理性；

7、本次评估折现率相关参数选取结合近期可比案例分析，折现率各项参数选取依据充分，本次评估折现率与可比案例均值相比偏低，差异主要源于评估基准日无风险报酬率低于可比案例基准日均值，经调整后处于合理区间，折现率选取具有合理性；

8、标的公司 2026 年 1-9 月实际经营情况与全年预测进度基本匹配，业绩预测具备可实现性。

9、为验证标的资产价值未发生不利变化，评估机构以 2026 年 9 月 30 日为加期评估基准日对标的资产进行了加期评估，加期评估的收益法评估结果较本次评估未发生评估减值，标的资产价值未发生不利于上市公司及全体股东利益的变化。

问题 7. 关于标的公司经营业绩

根据重组报告书及公开资料：（1）标的公司 2022 年营业收入 324.61 亿元、净利润-22.01 亿元，2023 年营业收入 326.37 亿元、净利润-5.43 亿元，2024 年营业收入 328.53 亿元、净利润-3.14 亿元，2025 年营业收入 379.58 亿元、净利润 13.35 亿元；（2）2024 年和 2025 年，标的公司销售费用分别为 4,288.86 万元和 5,819.10 万元，主要为上市公司向标的公司提供代销服务并收取的销售服务费，销售费用率低于可比公司；（3）报告期内，标的公司管理费用分别为 45,971.01 万元和 47,644.69 万元，主要包括职工薪酬、折旧费、无形资产摊销和其他等，管理费用率低于可比公司；（4）报告期内，标的公司研发费用分别为 82,693.53 万元、42,712.99 万元，主要为物料消耗，2025 年标的公司将研发活动形成的、预计可实现销售的试制品及相关支出，按规定转入存货及营业成本核算，未全额计入当期研发费用；（5）2024 年 4 月 1 日起，标的公司对部分固定资产分类及折旧年限进行变更，会计估计变更后标的公司 2024 年减少折旧费用 17,900.24 万元，增加 2024 年利润总额 17,900.24 万元，未来期间每年预计减少折旧费用 23,866.98 万元，增加利润总额 23,866.98 万元；（6）标的公司经认定为高新技术企业，并作为先进制造业企业享受当期可抵扣进项税额加计 5%抵减应纳入增值税税额的税收优惠，2024 年和 2025 年度，标的公司增值税加计抵减金额分别为 0 和 27,617.20 万元，2025 年增值税加计抵减金额占当期利润总额的 18.24%。

请公司披露：（1）本次重组对上市公司 2024 年备考报表中主要财务数据的影响；（2）分析标的公司经营业绩主要影响因素，量化分析盈亏平衡点下主要影响要素需达到的水平；（3）结合标的公司未来经营预期，本次交易对上市公司主要财务指标的影响，进一步分析本次交易如何提高上市公司质量，对上市公司的持续经营能力有无重大不利影响；（4）报告期各期标的公司销售人员数量、人均薪酬及变动原因，是否与同行业或同地区公司存在显著差异；标的公司由上市公司提供代销服务的原因及销售服务费支付标准，是否与集团其他成员一致，是否存在由上市公司承担成本费用情况；（5）报告期各期标的公司管理人员数量、人均薪酬及变动原因，是否与同行业或同地区公司存在显著差异；管

理费用中其他的具体内容；（6）报告期各期，各主要研发项目投入的主要构成，物料、人员投入与研发进度的匹配关系；2025 年研发活动可形成销售产品的依据及合理性，与 2024 年差异较大的原因及合理性；（7）标的公司对固定资产分类及折旧年限进行变更的原因及合理性，2024 年 4 月 1 日开始执行变更的原因及合理性，变更后固定资产分类及折旧年限与上市公司及可比公司比较情况，进一步分析固定资产折旧计提的充分性；（8）2025 年标的公司增值税加计抵减金额较大的原因；结合标的公司历史数据和同行业可比公司情况，分析标的公司增值税加计抵减的可持续性，对本次评估的影响及合理性。

请独立财务顾问和会计师核查并发表明确意见。

【回复】

一、本次重组对上市公司 2024 年备考报表中主要财务数据的影响

由于 2024 年标的公司尚处于新建产能集中投产前、行业周期低谷的情形，本次交易完成后上市公司持股比例从 45.11%提升至 58.11%，在标的公司亏损年份将导致更多亏损归属于母公司。标的公司 2025 年度已实现大幅扭亏为盈，在盈利年度本次交易将增厚上市公司归母净利润和基本每股收益。即使在 2024 年承压的情形下，上市公司基本每股收益反而改善，归母权益亦将因本次交易的股份发行而显著增厚。

（一）对上市公司主要盈利能力的影响

单位：万元

项目	2024 年度		
	交易前	交易后（备考）	变动率
营业收入	7,013,226.06	7,013,226.06	0.00%
营业成本	6,750,671.70	6,750,671.70	0.00%
营业利润	-61,557.74	-61,557.74	0.00%
利润总额	-60,532.83	-60,532.83	0.00%
净利润	-60,289.71	-60,289.71	0.00%
归属于母公司股东的净利润	-43,284.35	-47,365.26	-9.43%
基本每股收益（元/股）	-0.17	-0.15	11.76%

本次交易前后合并报表范围未发生变化，营业收入、营业成本和净利润总额保持不变。归属于母公司股东的净利润亏损从 43,284.35 万元扩大至 47,365.26 万元，增加 4,080.91 万元，系本次交易完成后上市公司对标的公司的持股比例从 45.11%上升至 58.11%，标的公司 2024 年度经营亏损中划转至归属于母公司股东的份额相应增加所致。

基本每股收益从-0.17 元/股改善至-0.15 元/股，每股亏损收窄 11.76%。在亏损年份，由于本次交易新增发行股份使总股本扩大，每股亏损被更大分母摊薄，反而呈现改善。

标的公司 2025 年度已实现大幅扭亏，全年净利润 133,531.33 万元，主营业务综合毛利率从 4.02%升至 7.28%。在盈利年度，本次交易后上市公司对标的公司归属利润的分享比例从 45.11%升至 58.11%，归母净利润和基本每股收益将得到正向增厚，有利于提升上市公司整体盈利能力，增强持续经营能力。

（二）对上市公司主要资产、负债的影响

本次交易前后，上市公司 2024 年末资产负债变化情况具体如下表所示：

单位：万元

项目	2024 年度		
	交易前	交易后（备考）	变动率
流动资产	1,370,915.27	1,370,915.27	0.00%
非流动资产	5,096,733.70	5,096,733.70	0.00%
资产总计	**6,467,648.97**	**6,467,648.97**	**0.00%**
流动负债	2,367,907.55	2,467,907.55	4.22%
非流动负债	2,032,983.81	2,032,983.81	0.00%
负债合计	**4,400,891.36**	**4,500,891.36**	**2.27%**
股东权益合计	**2,066,757.61**	**1,966,757.61**	**-4.84%**
归属于母公司股东权益合计	**837,265.41**	**1,032,066.33**	**23.27%**
资产负债率	**68.04%**	**69.59%**	**1.55%**

注：资产负债率的变动率=交易后数据-交易前数据；变动率=（交易后数据-交易前数据）/交易前数据。

本次交易完成后，上市公司资产总额无变化，负债增加 100,000 万元系本次交易拟以现金支付部分交易对价，在备考报表中确认为其他应付款。流动负债因

此上升 4.22%，资产负债率从 68.04%升至 69.59%，整体负债水平仍处于钢铁行业正常区间。

归属于母公司股东权益从 837,265.41 万元增至 1,032,066.33 万元，增加 194,800.92 万元，增幅 23.27%，系本次交易发行股份支付部分交易对价，导致股本和资本公积增加所致。

综上所述，2024 年度备考报表模拟的是标的公司亏损年份的情形。该情形下归母净利润亏损扩大，但幅度可控；基本每股收益因总股本扩大而改善；归母权益因股份发行而增厚 23.27%，资产负债率小幅上升 1.55 个百分点。标的公司 2025 年度已实现大幅盈利且盈利改善具有结构性支撑，本次交易在正常盈利年度将增厚上市公司归母净利润和每股收益，有利于增强上市公司的持续经营能力和核心竞争力。

二、分析标的公司经营业绩主要影响因素，量化分析盈亏平衡点下主要影响要素需达到的水平

标的公司经营业绩由钢铁产品售价、原材料采购成本、产销量及产品结构四项因素共同驱动，其演变轨迹可分为两个特征鲜明的阶段。

2022-2024 年为产能爬坡期：钢材销量逐步从 651.57 万吨提升至 852.02 万吨，原燃料采购成本处于高位，推高生产成本；产品结构以建筑材为主，占比由 80%逐步下降，冷轧酸洗线尚处于建成并逐步爬坡阶段，宽厚板等高端品种尚未投产，整体盈利能力受制于“量不够+结构差”。尽管如此，随着原燃料价格进入下行通道，标的公司亏损持续收窄，利润总额从-26.6 亿元收窄至-3.2 亿元，钢铁产品毛利率已呈现修复趋势。

2025 年为达产元年：3 号高炉和 3800mm 宽厚板产线建成投产，冷轧酸洗线完成产能爬坡，钢材销量跃至 1,114.22 万吨，品种钢比例持续提升，宽厚板产品毛利率达 10.98%且收入占比跃升至 18.82%。标的公司综合毛利率提升至 7.47%，净利润由亏损转为盈利 13.35 亿元。这一跃升并非单纯受惠于行情改善，而是“产量跨越经济规模线+产品结构反转+成本持续优化”三重结构性因素的集中兑现。

2026 年 1-9 月，标的公司实现营业收入 294.84 亿元、净利润 10,160.87 万元，综合毛利率 4.34%，钢铁产品毛利率 4.41%；剔除折旧政策变更影响后的利润总额为-8,199.26 万元，主要系原燃料价格阶段性回升使购销价差收窄所致，缺口占当期营业收入比例仅 0.28%。以剔除后的主业盈利水平为基准，标的公司重回盈亏平衡线上方所需各主要影响因素的变动幅度均较小，实现可能性较高。

以 2025 年度经营数据为基础（已剔除增值税加计抵减 27,617.20 万元及折旧政策变更 23,866.98 万元等特殊因素影响，以反映标的公司主业真实盈利能力），盈亏平衡分析表明：其中**售价安全边际 2.89%为最窄**，废钢采购价安全边际 19.71%为最宽。二维敏感性矩阵进一步显示，仅售价与矿价或售价与销量同时发生叠加不利变动时方触及盈亏平衡，售价下跌 2%叠加矿价上涨 3%、或售价下跌 1%叠加销量下降 8%，该等情景在可预见期间内同时发生的概率较低。

2023 年及 2024 年的模拟测算进一步佐证：当原燃料采购成本进入下行通道、高毛利品种产线建成投产后，即使在产能爬坡阶段，标的公司盈利改善的路径也已清晰可期。当产量完成爬坡、产品结构逐步优化，叠加原燃料采购成本的下行，即便在钢价无明显提升的情况下，仍可维持盈利能力。

（一）标的公司经营业绩的主要影响因素

标的公司防城港钢铁基地系分阶段建设的沿海千万吨级钢铁项目。2018 年从武钢集团接手后，2020 年 6 月 1 号和 2 号高炉投产，2021-2023 年陆续完善轧钢产线，2024 年 11 月 3 号高炉和 3800mm 宽厚板产线投产，2025 年正式进入全工序达产阶段。产能建设节奏直接决定了经营业绩的阶段性特征。

为完整呈现标的公司经营业绩的改善轨迹，以下列示 2022 年度至 **2026 年 9 月**主要利润表数据和业务数据。其中 2022 年度及 2023 年度数据已经审计，本次交易报告期为 2024 年度**至 2026 年 9 月**：

单位：万元

项目	2026 年 1-9 月	2025 年	2024 年	2023 年	2022 年
营业收入	**2,948,374.60**	3,795,832.52	3,285,348.47	3,263,661.47	3,246,077.13
其中：钢铁产品	**2,624,888.28**	3,462,643.36	2,871,084.95	2,763,202.51	2,646,911.47
能化等其他产品	**106,180.98**	128,160.51	225,852.72	298,113.69	437,430.93

项目	2026 年 1-9 月	2025 年	2024 年	2023 年	2022 年
其他业务收入	**217,305.33**	205,028.64	188,410.80	202,345.27	161,734.74
钢铁产品销量（万吨）	**832.31**	1,114.22	852.02	774.84	651.57
钢铁产品单价（元/吨）	**3,153.74**	3,107.68	3,369.74	3,566.16	4,062.36
营业成本	**2,820,526.22**	3,512,208.84	3,119,312.65	3,160,912.15	3,316,935.50
毛利率	**4.34%**	7.47%	5.05%	3.15%	-2.18%
其中：钢铁产品毛利率	**4.41%**	7.34%	4.43%	2.64%	-3.67%
毛利额	**127,848.38**	283,623.67	166,035.82	102,749.32	-70,858.37
其中：钢铁产品毛利额	**115,736.65**	254,306.04	127,129.19	72,883.55	-97,045.79
期间费用	**110,665.23**	155,020.57	189,113.16	181,748.43	183,812.19
营业利润	**9,211.33**	151,897.02	-32,428.34	-75,223.63	-264,253.45
利润总额	**9,700.98**	151,411.47	-31,912.11	-75,694.37	-266,226.66
净利润	**10,160.87**	133,531.33	-31,391.59	-54,315.71	-220,106.25

由上表可知，标的公司利润总额的波动主要由钢铁产品毛利额驱动。2022 年度至 2025 年度，钢铁产品毛利额从-97,045.79 万元持续增长至 254,306.04 万元，累计改善 351,351.83 万元，直接决定了利润总额从深度亏损到大幅盈利的演变轨迹。**2026 年 1-9 月钢铁产品毛利额收缩至 115,736.65 万元，按简单年化测算约 154,315.53 万元，较 2025 年度有所回落、仍高于 2024 年度全年水平**。驱动因素分析如下：

1、2022 年度至 2024 年度钢铁产品毛利额持续改善的原因

该阶段毛利额改善主要来自毛利率修复而非销量拉动。2023 年度和 2024 年度钢铁产品销售收入分别较上年增长 4.39%和 3.90%，增长温和；同期钢铁产品毛利率分别较上年提升 6.31 个百分点和 1.79 个百分点，毛利率改善对毛利额增长的贡献远超收入规模扩张。毛利率修复的根本原因是 2022 年以来煤炭及铁矿石等主要原材料市场价格进入下行周期，原材料价格降幅持续大于钢铁产品售价降幅，购销价差持续扩大。同时，钢铁产品销量的增长带来的产量提升摊薄了生产过程中的固定成本，对毛利率增长形成辅助支撑。

2022 年至 2025 年，市场钢价、焦煤价格、铁矿石价格及废钢价格走势情况如下：

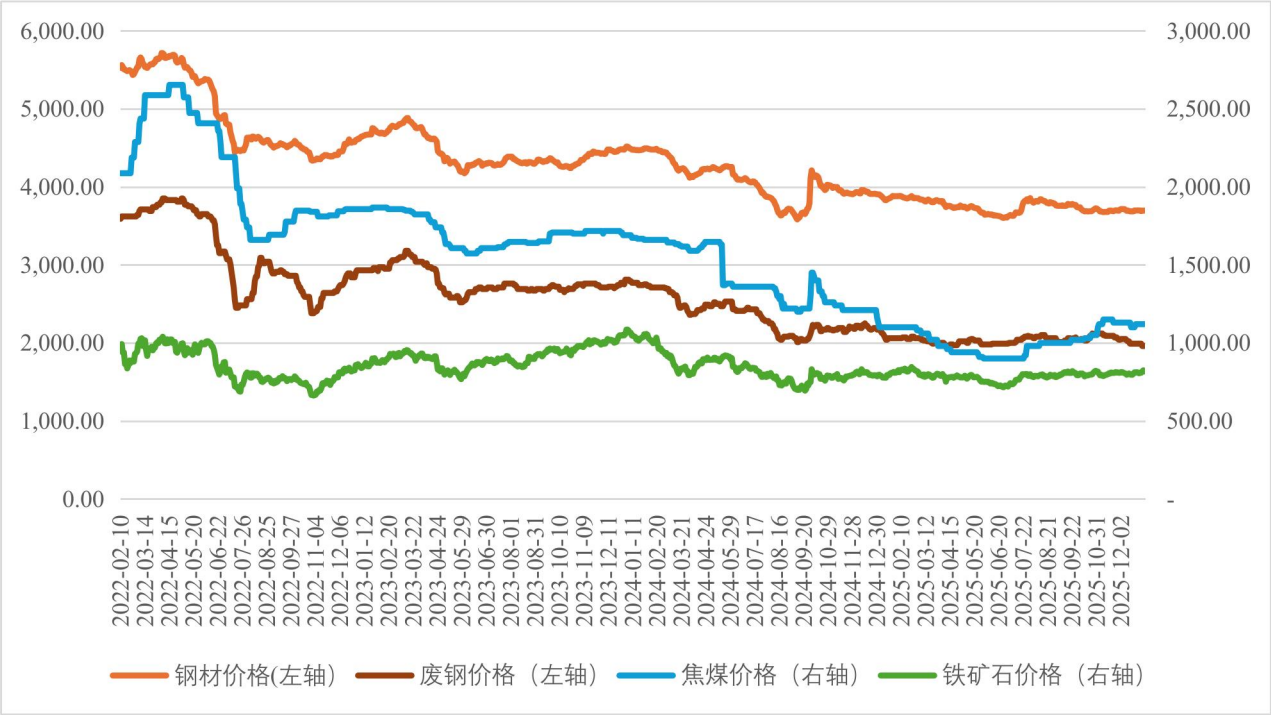

如上图所示，报告期内，受整体钢材行业下游需求不景气，钢材价格呈下跌趋势。与此同时，焦煤价格、废钢价格在 2022 年至 2025 年期间呈显著下降趋势，铁矿石价格则保持温和下降趋势。

2、2025 年度钢铁产品毛利额大幅增长的原因

2025 年度钢铁产品毛利额为 254,306.04 万元，较 2024 年度增长 100.04%，增幅显著高于此前两个年度，系成本下降、结构优化与规模效应三重因素共同推动。

在成本端，上游原燃料价格继续回落，原材料成本降幅全面大于售价降幅。标的公司 2025 年度铁矿石采购均价为 761.50 元/吨，较 2024 年度下降 7.71%；煤炭采购均价为 1,351.78 元/吨，较 2024 年度下降 23.97%；废钢采购均价为 2,233.64 元/吨，较 2024 年度下降 6.57%。同期钢铁产品售价降幅为 7.78%，原材料价格整体降幅超过售价降幅，推动钢铁产品毛利率从 4.43%提升至 7.34%。

在产品结构端，3800mm 宽厚板产线产能释放带来高毛利品种占比跃升。该产线于 2024 年末投产后产能迅速爬坡，2025 年度销售收入占钢铁产品收入的比

重从 0.68%跃升至 18.82%，产品毛利率为 10.98%，显著高于其他钢铁产品，对整体毛利率产生拉升效果。

在规模效应端，钢铁产品销量从 852.02 万吨增至 1,114.22 万吨，增幅 30.77%。在高固定成本的行业特征下，产量大幅增长有效摊薄了单位产品分摊的折旧、人工等固定费用，进一步扩大了毛利空间。

3、2026 年 1-9 月钢铁产品毛利额下降的原因

2026 年 1-9 月，标的公司钢铁产品销量 832.31 万吨，按简单年化测算与 2025 年度基本持平，销售规模保持稳定；钢铁产品毛利额 115,736.65 万元，较上年同期下降 42.95%，主要系购销价差收窄所致。2026 年 1-9 月，焦煤等上游原燃料价格回升，标的公司煤炭、废钢采购均价较 2025 年度分别上涨 11.28%及 1.61%；铁矿石采购均价较 2025 年度小幅下降 0.97%，价格总体平稳，部分对冲了煤炭价格上涨的影响；同期钢铁产品销售单价较 2025 年度仅上涨 1.48%，成本端涨幅明显大于售价端涨幅，购销价差由 2025 年度的持续扩大转为收窄，钢铁产品毛利率由 2025 年度的 7.34%回落至 4.41%。按简单年化测算，2026 年钢铁产品毛利额约 154,315.53 万元，仍高于 2024 年度全年水平，钢铁产品毛利率与 2024 年度的 4.43%基本持平，盈利能力总体仍处于较好区间。2026 年 1-9 月煤价上涨主要系供给端阶段性收缩所致，受地缘冲突推升能源价格、主要产煤区安全生产监管趋严等因素影响，煤炭市场供给阶段性收紧，煤价震荡上行。

综上，标的公司经营业绩的主要影响因素可归结为钢铁产品售价、主要原材料采购价格、钢铁产品销量及产品结构四项。售价与原料价格的相对变动决定购销价差，销量与产品结构决定产量规模与盈利质量，四者共同决定了毛利额水平及利润总额。**报告期内，购销价差随原燃料价格周期波动，2026 年 1-9 月原燃料价格回升使价差阶段性收窄，但标的公司毛利率仍与投产前水平基本持平，经营业绩的阶段性特征与产能建设节奏及原材料价格周期相匹配。**

（二）以 2025 年度经营数据为基准的盈亏平衡分析

以下利润总额基础已剔除增值税加计抵减 27,617.20 万元（该政策属于阶段性税收优惠）及折旧政策变更增加利润 23,866.98 万元的影响，以反映标的公司主业真实的盈利水平作为盈亏平衡测算基数。

1、单变量盈亏平衡分析

标的公司 2025 年度盈利，各主要影响要素在假定其他条件不变的情况下，分别需要发生以下幅度的不利变动方使利润总额降至零：

主要影响因素	2025 年度实际	盈亏平衡点	变动幅度	安全边际评估
钢铁产品销售均价（元/吨）	3,107.68	3,018.00	-2.89%	相对最窄，但钢价已处周期低位
铁矿采购均价（元/吨）	761.50	831.86	9.24%	全球供给宽松，矿价大幅上行概率低
煤炭采购均价（元/吨）	1,351.78	1,497.98	10.82%	保供稳价政策持续，波动空间收窄
废钢采购均价（元/吨）	2,233.64	2,673.79	19.71%	成本占比有限，安全边际充裕
钢铁产品销量（万吨）	1,114.22	980.00	-12.05%	需求端呈分化态势与标的公司产品结构相匹配，需求端韧性增强
钢铁产品毛利率	**6.66%**	3.88%	**-2.77%**	盈利空间充裕
综合毛利率	**6.84%**	4.32%	**-2.52%**	盈利空间充裕

注：1、盈亏平衡点系在其他条件不变的前提下，求解各变量单独变动至利润总额为零时的临界值；

2、2024 年度标的公司变更折旧年限，对 2025 年度利润总额影响金额约为 23,866.98 万元，测算数据剔除此部分影响；

3、2025 年度标的公司享受增值税加计抵减 27,617.20 万元，测算数据剔除此部分影响。

4、剔除上述影响后，2025 年度标的公司钢铁产品毛利率为 6.66%，综合毛利率为 6.84%。

从上表可知，安全边际由宽至窄依次为废钢采购价、销量、煤炭采购价、铁矿石采购价、钢铁产品售价。售价端 2.89%的缓冲对应约 90 元/吨的价格下行空间，考虑到国内钢材价格已自 2021 年高点经历长达四年的持续下行调整，行业普遍处于低利润甚至亏损状态，钢价进一步大幅下跌的空间有限。原材料端的安全边际整体较宽，铁矿石和煤炭采购价需分别上涨 9.24%和 10.82%方触及盈亏平衡，在全球铁矿石供给宽松、煤炭保供稳价政策持续推进的背景下，上述幅度的价格上涨在可预见期间内发生的概率较低。

2、二维敏感性分析

上述单变量分析假定其他条件不变，而实际经营中售价与矿价、售价与销量往往同步变动。以下将两组关键变量在不同变动幅度组合下对利润总额的影响进行联立测算。

（1）售价与铁矿石采购价双变量敏感性矩阵

单位：万元

钢铁产品售价变动幅度	铁矿石采购价变动幅度 0%（基准）	铁矿石采购价变动幅度+3%	铁矿石采购价变动幅度 +6%	铁矿石采购价变动幅度 +9%
0%（基准）	99,927.29	67,483.36	35,039.44	2,595.51
-1%	65,350.37	32,906.45	462.52	-31,981.40
-2%	30,773.46	-1,670.47	-34,114.39	-66,558.32
-3%	-3,803.46	-36,247.39	-68,691.31	-101,135.24

注：1、各模拟利润总额=2025 年利润总额-售价每下跌 1%减利金额*售价下跌百分比*100-矿价每上涨 1%减利金额*矿价上涨百分比*100，2025 年利润总额以剔除折旧政策变更影响数及增值税加计抵减数后的金额为准；

2、售价每下跌 1%减利金额=2025 年利润总额/（售价盈亏平衡点变动幅度*100）即 99,927.29/2.89；

3、矿价每上涨 1%减利金额=2025 年利润总额/（矿价盈亏平衡点变动幅度*100）即 99,927.29/9.24

如上所示，在矿价涨幅不超过 6%、售价跌幅不超过 1%的区间内，利润总额最低为 462.52 万元，维持盈利状态。亏损仅出现在两种情形，一是单一变量恶化幅度突破其盈亏平衡临界值，如售价单边下跌超过 2.89%或矿价单边上涨超过 9.24%；二是两个变量同时发生不利变动，如售价下跌 2%叠加矿价上涨 3%、或售价下跌 1%叠加矿价上涨 9%。上述叠加情景要求钢价在已处周期低位的基础上继续下行，同时矿价在全球供给宽松格局下逆势大幅上涨，触及难度较高。且铁矿石价格上涨一定程度上会向下游传导，导致钢材价格上涨，因而二者反方向变动的概率较小。

（2）售价与销量双变量敏感性分析

单位：万元

钢铁产品售价变动幅度	钢铁产品销量变动幅度 0%（基准）	钢铁产品销量变动幅度 -4%	钢铁产品销量变动幅度 -8%	钢铁产品销量变动幅度 -12%	钢铁产品销量变动幅度 -16%

0%（基准）	99,927.29	66,756.41	33,585.52	414.64	-32,756.25
-1%	65,350.37	32,179.49	-991.40	-34,162.28	-67,333.17
-2%	30,773.46	-2,397.43	-35,568.31	-68,739.20	-101,910.08
-3%	-3,803.46	-36,974.35	-70,145.23	-103,316.11	-136,487.00

注：1、各模拟利润总额=2025 年利润总额-售价每下跌 1%减利金额*售价下跌百分比*100-销量每下跌 1%减利金额*销量下跌百分比*100，2025 年利润总额以剔除折旧政策变更影响数及增值税加计抵减数后的金额为准；

2、售价每下跌 1%减利金额=2025 年利润总额/（售价盈亏平衡点变动幅度*100）即 99,927.29/2.89

3、销量每下跌 1%减利金额=2025 年利润总额/（销量盈亏平衡点变动幅度*100）即 99,927.29/12.05

如上所示，亏损出现在售价下跌 1%叠加销量下降 8%、或售价下跌 2%叠加销量下降 4%等组合。考虑到标的公司 2025 年度宽厚板产品已开辟下游船舶及海工用钢增量市场，产品结构优化拓宽了需求基础，销量在售价温和走弱的同时出现超过 8%的大幅下降，发生的概率较低。

综上，以 2025 年度主业真实盈利水平为基准，各单一变量安全边际充足。

（三）以 2026 年 1-9 月经营数据为基准的盈亏平衡验证

2026 年 1-9 月，标的公司利润总额为 9,700.98 万元，剔除折旧政策变更影响数后为-8,199.26 万元(2026 年 1-9 月标的公司未享受增值税加计抵减政策)，以此为测算基数，各主要影响要素仅需发生极小幅度的有利变动即可重回盈亏平衡线上方。具体测算如下：

主要影响因素	2026 年 1-9 月实际	盈亏平衡点	变动幅度	安全边际评估
钢铁产品销售均价（元/吨）	3,153.74	3,163.59	0.31%	受上游原材料价格上涨的影响，2026 年 1-9 月钢铁产品整体处于回升态势，若原燃料价格维持高位，成本支撑下钢价有望延续回升走势
铁矿采购均价（元/吨）	754.12	746.43	-1.02%	所需下降幅度较小，实现可能性较大
煤炭采购均价（元/吨）	1,504.31	1,487.61	-1.11%	所需下降幅度较小，实现可能性较大
废钢采购均价（元/吨）	2,269.67	2,224.15	-2.01%	成本占比有限，所需下降幅度较小，实现可能性较大

主要影响因素	2026 年 1-9 月实际	盈亏平衡点	变动幅度	安全边际评估
钢铁产品销量（万吨）	832.31	844.48	1.46%	所需增长幅度较小，实现可能性较大
钢铁产品毛利率	3.73%	4.03%	0.30%	所需增长幅度较小，实现可能性较大
综合毛利率	3.73%	4.00%	0.27%	所需增长幅度较小，实现可能性较大

注：1、盈亏平衡点系在其他条件不变的前提下，求解各变量单独变动至利润总额为零时的临界值；

2、2024 年度标的公司变更折旧年限，对 2026 年 1-9 月利润总额影响金额约为 17,900.24 万元，测算数据剔除此部分影响。剔除折旧后， 2026 年 1-9 月标的公司钢铁产品毛利率为 3.73%，综合毛利率为 3.73%。

从上表可知，基于 2026 年 1-9 月数据，标的公司实现盈亏平衡所需各主要影响因素的变动幅度均较小，上述幅度的变动在可预见期间内发生的概率较高。

2026 年 1-9 月剔除折旧政策变更影响后出现的小幅亏损，与 2025 年度“安全边际充裕”的结论并不矛盾，具体分析如下：

（1）从缺口量级看，8,199.26 万元仅占当期营业总收入 294.84 亿元的 0.28%，处于盈亏平衡线附近的正常波动区间；

（2）从成因看，本轮小幅亏损系煤炭采购均价阶段性回升的单一成本因素所致，且同期售价未跌反涨，售价、销量两项核心要素均未发生不利变动；

（3）从毛利率临界值看，以报表口径衡量，2026 年 1-9 月钢铁产品毛利率 4.41%、综合毛利率 4.34%，仍分别高于 2025 年度测算的盈亏平衡临界值 3.88% 和 4.32%，报表口径下安全边际尚未突破；剔除折旧政策变更影响后的口径下钢铁产品及综合毛利率均为 3.73%，略小幅低于临界值，该差异系会计估计变更的剔除口径差异所致，并非经营层面跌破安全边际；

（4）从回归路径看，售价上涨约 9.85 元/吨、或铁矿石采购均价回落 1.02%、或煤炭采购均价回落 1.11%等任一条件实现，即可重回盈亏平衡线上方，所需变动幅度极小；

（5）从报表口径看，2026 年 1-9 月标的公司利润总额 9,700.98 万元、净利润 10,160.87 万元，均为盈利状态，经营活动产生的现金流量净额为 14.90 亿元，主业造血能力正常。

综上，2026 年 1-9 月剔除折旧后的小幅亏损系原燃料价格阶段性回升所致的暂时性现象，所需回归幅度极小。 标的公司当前盈利能力具备合理韧性。

（四）以 2023 年及 2024 年经营数据模拟的盈亏平衡分析——产能爬坡期的盈利可行性验证

鉴于 2023 及 2024 年度标的公司均亏损，因此 2023 年及 2024 年的模拟盈亏平衡分析是基于后续年度已实现的关键改善因素：原燃料采购成本持续下行、高毛利品种产线（宽厚板/酸洗线）逐步建成投产的回测验证。当上述条件具备时，即使在产能尚未完全释放的爬坡阶段，标的公司盈利改善的路径也已清晰可期。

1、以 2023 年度经营数据为基准

标的公司 2023 年度亏损，以 2023 年度经营数据为基准，各主要影响要素在假定其他条件不变的情况下，分别需要发生以下幅度的有利变动方使利润总额达到零，实现盈亏平衡：

主要影响因素	2023 年度实际	盈亏平衡点	变动幅度	盈利预期评估
钢铁产品销售均价（元/吨）	3,566.16	3,679.28	+3.17%	下游需求走弱，钢材价格回升存在一定压力
铁矿采购均价（元/吨）	865.84	775.80	-10.40%	铁矿石价格进入下行通道，该降幅适中，可实现
煤炭采购均价（元/吨）	1,881.33	1,692.57	-10.03%	煤炭价格进入下行通道，该降幅适中，可实现
废钢采购均价（元/吨）	2,518.65	1,887.73	-25.05%	成本占比较低，对吨钢成本实际影响有限
钢铁产品销量（万吨）	774.84	896.49	+15.70%	标的公司 2023 年 9 月建成酸洗生产线，2024 年 11 月 3800mm 宽厚板生产线投产，产品矩阵逐步完善，可实现
钢铁产品毛利率	2.64%	5.63%	+2.99%	标的公司 2023 年 9 月建成酸洗生产线，2024 年 11 月 3800mm 宽厚板生产线投产，高毛利产品销售占比提升，原燃料价格进入下行通道，三大改善因素叠加驱动，可实现

主要影响因素	2023 年度实际	盈亏平衡点	变动幅度	盈利预期评估
综合毛利率	3.15%	5.68%	+2.53%	标的公司 2023 年 9 月建成酸洗生产线，2024 年 11 月 3800mm 宽厚板生产线投产，高毛利产品销售占比提升，原燃料价格进入下行通道，三大改善因素叠加驱动，可实现

注：1.盈亏平衡点系在其他条件不变的前提下，求解各变量单独变动至利润总额为零时的临界值；

2.2023 年标的公司确认防城港自然资源局政府补助 12,427.84 万元为非经常性损益，测算数据剔除此部分影响。

由上表可知，2023 年度标的公司实现盈亏平衡所需各变量的变动幅度整体较 2025 年度更大，主要系当年销量仅 774.84 万吨、产品矩阵尚不完善、原燃料价格仍处高位。标的公司 2023 年 9 月才建成酸洗生产线，3800mm 宽厚板生产线 2024 年 11 月才投产，因而 2023 年度标的公司产品矩阵尚不完善，随着前述产线的投产，相关产品的接单能力增强，产品销量提升，产能利用率提升，摊薄固定成本，同时高附加值产品销售占比提升，产品销售结构优化，叠加铁矿石及煤炭采购价格进入下行通道，钢铁产品毛利率提升。综合而言，原材料价格、产品销量及产品结构均可支持标的公司在 2023 年度经营数据的基础上向盈利方向改善。

2、以 2024 年度经营数据为基准

标的公司 2024 年度亏损，以 2024 年度经营数据为基准，各主要影响要素在假定其他条件不变的情况下，分别需要发生以下幅度的有利变动方使利润总额达到零，实现盈亏平衡。各变量的盈亏平衡临界值与 2024 年度实际水平的偏离程度，较 2023 年度测算明显收窄，标的公司扭亏为盈预期明显。具体情况如下：

主要影响因素	2024 年度实际	盈亏平衡临界值	所需变动幅度	可实现性评估
钢铁产品销售均价（元/吨）	3,369.74	3,428.20	+1.73%	下游需求走弱，钢价回升存在压力
铁矿采购均价（元/吨）	825.14	779.71	-5.51%	铁矿石进入下行通道，降幅适中，可实现
煤炭采购均价（元/吨）	1,777.88	1,684.29	-5.26%	煤炭进入下行通道，降幅适中，可实现

主要影响因素	2024 年度实际	盈亏平衡临界值	所需变动幅度	可实现性评估
废钢采购均价（元/吨）	2,390.62	2,040.43	-14.65%	成本占比较低，影响有限
钢铁产品销量（万吨）	852.02	925.04	+8.57%	宽厚板产能释放后产品矩阵完善，可实现
钢铁产品毛利率	**3.80%**	5.44%	**+1.64%**	原燃料价格下行+产品结构优化驱动，可实现
综合毛利率	**4.51%**	5.94%	**+1.43%**	原燃料价格下行+产品结构优化驱动，可实现

注：1.盈亏平衡点系在其他条件不变的前提下，求解各变量单独变动至利润总额为零时的临界值；

2.2024 年标的公司变更固定资产折旧年限，影响利润总额 17,900.24 万元，本次测算剔除该金额。**剔除折旧后，2024 年度标的公司钢铁产品毛利率为 3.80%，综合毛利率为 4.51%。**

由上表可知，以 2024 年度经营数据模拟，所需变动幅度较 2023 年度已明显收窄：铁矿石和煤炭价格仅需 5%左右的降幅、销量仅需 8.57%的增长即可触及盈亏平衡线，各变量的临界值更加接近实际水平。标的公司 3800mm 宽厚板生产线 2024 年 11 月才投产，因而 2024 年度前 10 个月内标的公司产品矩阵尚不完善，随着前述产线的投产，相关产品的接单能力增强，产品销量提升，产能利用率提升，摊薄固定成本，同时高附加值产品销售占比提升，产品销售结构优化，同时叠加上游采购成本的下行，钢铁产品毛利率提升。综合而言，原材料价格、产品销量及产品结构均可支持标的公司在 2024 年度经营数据的基础上向盈利方向改善。

综上所述，标的公司 2022-2024 年的亏损系产能爬坡期带来的产量不够和结构差的结构性亏损，而非经营能力不足。2025 年 3 号高炉、宽厚板产线和冷轧酸洗线全部完成投产或产能爬坡后，标的公司首次进入全工序达产的稳态经营阶段，12 条轧钢产线毛利率全线为正，当年实现大幅盈利，这是标的公司自身经营条件成熟后的正常成果，而非单纯受惠于行情改善。**2026 年 1-9 月剔除折旧政策变更影响后出现的小幅亏损，系原燃料价格阶段性回升叠加固定成本摊薄效应减弱的暂时性现象，与持续经营能力无关。**

以剔除特殊因素后的主业盈利为基准，盈亏平衡分析表明各主要变量安全边际充裕。2023 年及 2024 年的模拟测算进一步佐证：主要依赖原燃料成本下行和

产品结构优化即可实现盈利修复，该路径已在2025年实际经营中得到完整验证。标的公司当前盈利能力具备合理韧性，不存在持续经营的重大不确定性。

三、结合标的公司未来经营预期，本次交易对上市公司主要财务指标的影响，进一步分析本次交易如何提高上市公司质量，对上市公司的持续经营能力有无重大不利影响

本次交易完成后，上市公司对广西钢铁的持股比例从45.11%提升至58.11%，归属利润分享比例相应提高。根据前述标的公司盈亏平衡分析，现有盈利规模对各项不利因素均保有合理安全边际。在标的公司盈利的常态下，本次交易从利润增厚、控制力强化、资产质量改善和定价公允四个层面提升上市公司质量，不会对持续经营能力产生重大不利影响。

（一）标的公司未来经营预期

本次交易评估机构在采用收益法对标的公司股权价值进行评估时，对标的公司的未来经营情况进行了预测，主要预测数据如下：

单位：万元

项目	2026年	2027年	2028年	2029年	2030年	永续年
主营业务收入合计	3,739,997.93	3,769,946.03	3,800,428.58	3,829,615.96	3,855,813.59	3,855,813.59
主营业务成本合计	3,590,689.19	3,520,373.34	3,510,370.57	3,492,891.67	3,499,774.85	3,499,774.85
毛利率	3.99%	6.62%	7.63%	8.79%	9.23%	9.23%
利润总额	9,434.03	111,172.81	154,766.54	194,504.57	219,255.96	226,232.71
净利润	9,434.03	111,172.81	154,766.54	194,504.57	203,576.62	201,770.65

由上表可知，标的公司主营业务收入从2026年的3,739,997.93万元增长至2030年的3,855,813.59万元，四年复合增长率约为0.76%，呈现稳健增长的特征；毛利率从2026年的3.99%逐年提升至2030年的9.23%，驱动利润总额和净利润平稳增长。收益法下对标的公司主营业务收入及毛利率变动趋势的合理性分析详见本回复之“问题6.关于标的公司收益法评估”之“一、报告期和预测期的销售单价、销售数量、销售金额；结合历史销量、行业增长速度、期后实现情况、标的公司产能产量等，分析销售数量预测的合理性；结合历史价格、市场公开报价、期后单价情况等，分析销售单价预测的合理性”及“二、2026年毛利率较其他预

测年度毛利率差异较大的原因；结合行业状况、同行业可比公司情况等，分析预测期毛利率持续上升的原因及合理性”。

从期后实现情况看，标的公司 2026 年 1-9 月实现利润总额 9,700.98 万元、净利润 10,160.87 万元，其中净利润已超过 2026 年全年预测净利润，期后经营情况与评估预测不存在重大差异。

（二）本次交易对上市公司主要财务指标的影响

本次交易前后上市公司的合并范围未变，营业收入和成本不受影响。持股比例从 45.11%提升至 58.11%，核心影响体现为归属利润的重新分配。

1、盈利年度标的利润增厚效应显著

以标的公司 2025 年实际净利润 133,531.33 万元测算，交易前归属于上市公司的净利润为 60,236.07 万元，交易后为 77,593.08 万元，增厚 17,357.01 万元，增幅 28.82%。**以标的公司 2026 年 1-9 月实际净利润 10,160.87 万元测算，交易前归属于上市公司的净利润为 4,583.57 万元，交易后为 5,904.48 万元，增厚 1,320.91 万元，增幅 28.82%。**以评估预测 2027 年净利润 111,172.81 万元测算，归属利润增厚约 14,452.47 万元，基本每股收益相应提升。

同时，如前文所述对标的公司盈亏平衡点的分析，标的公司在可预见的不利情景下仍能维持盈利。2024 年度备考报表的亏损扩大情形，反映的是标的公司投产前和行业低谷叠加的情形，该等情形在标的公司结构性盈利改善后已不具备重现基础。

2、归母权益进一步增厚

本次交易完成后，上市公司归属于母公司股东权益合计从 90.37 亿元增至 111.83 亿元（以 2025 年备考报表测算），增长 23.75%，**上市公司归属于母公司股东权益合计从 91.36 亿元增至 113.59 亿元（以 2026 年 1-9 月备考报表测算），增长 24.33%**，归母权益显著增厚，资产负债结构进一步优化。同时，本次配套募集资金不超过 15 亿元，其中 5 亿元用于补充流动资金和偿还债务，有助于改善上市公司流动性和降低财务费用。

（三）进一步分析本次交易如何提高上市公司质量

标的公司 2025 年度已实现扭亏为盈，且处于产能释放和产品结构优化的上升通道，基本面持续改善。在此背景下，本次交易从四个维度提升上市公司质量。

1、归母利润增厚直接提升股东回报

根据本次交易评估机构收益法的预测，未来年度，标的公司主营业务收入呈现稳健增长的特征，毛利率稳步提升，利润总额及净利润实现平稳增长。本次交易完成后，上市公司对标的公司归属利润的分享比例从 45.11%升至 58.11%，随着标的公司未来业绩的稳步增长，上市公司归母净利润及基本每股收益将进一步增加，有助于提升上市公司的盈利能力，对增强上市公司的持续经营能力有正向的影响，切实维护上市公司及全体股东的整体利益。

2、控制力进一步提升

交易前上市公司通过表决权委托方实现对广西钢铁的控制，控制权附有期限条件。交易后自有持股 58.11%已超过绝对控股线，不再依赖柳钢集团表决权委托即可独立管控标的公司，控制的独立性和稳定性得到根本性强化，有助于提升治理效能和经营决策效率。

3、资产质量与流动性同步改善

归母权益增厚 23.75%使上市公司的信用基础和抗风险能力进一步加强。配套募集资金 5 亿元补流和偿债有助于压降财务费用，2025 年利息支出约 93,430.71 万元，补流后财务费用率将有所下降，直接释放利润空间。

4、本次交易不产生新增经营风险

标的公司已在上市公司合并报表范围内，收购少数股权不改变合并主体，不引入新的业务板块，不产生商誉，不新增关联交易。交易对方柳钢集团为上市公司控股股东，交易对价以评估值为基础协商确定，不存在通过高价收购向控股股东输送利益的情形。

（四）对上市公司持续经营能力的影响

本次交易完成后，上市公司对核心盈利资产的掌控力增强、归母权益增厚、流动性改善，标的公司经营基本面持续向好，上述因素共同保障了上市公司持续经营能力的稳步提升。

综上，本次交易通过提升对标的公司的持股比例，在盈利能力、控制力、资产质量和风险管控四个层面强化了上市公司质量，不会对上市公司的持续经营能力产生重大不利影响。

四、报告期各期标的公司销售人员数量、人均薪酬及变动原因，是否与同行业或同地区公司存在显著差异；标的公司由上市公司提供代销服务的原因及销售服务费支付标准，是否与集团其他成员一致，是否存在由上市公司承担成本费用情况

标的公司为柳钢集团防城港钢铁基地的运营主体，自投产以来即纳入上市公司柳钢股份的统一销售管理体系，由上市公司销售中心集中履行全部销售职能。标的公司自身未设立销售部门、无专职销售人员，无法直接以销售人员数量及人均薪酬与同行业可比公司进行对比。可比公司通常自建销售团队并承担相应的人员薪酬及业务费用，而标的公司通过向上市公司支付代销服务费的方式获取销售服务。

标的公司广西钢铁作为上市公司的控股子公司，其产品由上市公司销售中心统一销售，是上市公司集约化经营模式及优化资源配置的体现，具有商业合理性。报告期内，标的公司向上市公司的销售服务费支付标准为固定标准 5 元/吨（不含税），与柳钢集团向上市公司支付的代销费率完全一致。

在该代销模式下，标的公司销售费用以代销服务费为主，不含销售人员薪酬、差旅费、业务招待费、广告宣传费等可比公司自建销售团队时通常发生的费用。因此，标的公司销售费用率分别为 0.13%、0.15%**和 0.16%**，低于同行业可比公司中位数水平（0.35%、0.33%**和 0.30%**）。若按同行业可比公司销售费用率中位数水平模拟测算，标的公司 2024 年、2025 年和 2026 年 1-9 月利润总额将分别减少 7,209.86 万元、6,707.15 万元和 **4,274.59 万元**，对 2025 年利润总额的影响不足 5%，整体影响**可控**。**2026 年 1-9 月，受焦煤等上游原燃料价**

格回升、吨钢利润总额大幅收窄影响，模拟测算影响占利润总额的比例较高；模拟情形下标的公司利润总额仍为 5,426.39 万元，保持盈利。

上市公司与标的公司各自独立核算、独立承担成本费用，不存在上市公司为标的公司承担成本费用的情况。

（一）报告期各期标的公司销售人员数量、人均薪酬及变动原因

标的公司广西钢铁为柳钢集团防城港钢铁基地的运营主体，自投产以来即纳入上市公司柳钢股份的统一销售管理体系，未独立设立销售部门和配置专职销售人员。报告期内，标的公司销售人员数量均为零，无销售人员薪酬支出。

标的公司钢铁产品的市场开拓、客户管理、订单分配、合同签订、价格策略制定及售后服务协调等全部销售职能，均由上市公司销售中心统一履行。双方已签署代销服务协议，标的公司按每月钢铁产品销售结算量以固定单价向上市公司支付销售服务费，作为销售费用的**最主要**构成项。**报告期各期**，标的公司销售费用分别为 4,288.86 万元、5,819.10 万元和 **4,570.54 万元**，主要内容为向上市公司支付的销售服务费。

（二）与同行业或同地区公司对比情况

标的公司无专职销售人员，无法直接以销售人员数量及人均薪酬与同行业可比公司进行对比。该差异源于销售模式的根本不同，可比公司通常自建销售团队并承担相应的人员薪酬及业务费用，而标的公司通过向上市公司支付代销服务费的方式获取销售服务。因此，更具可比性的对比维度为吨钢销售费用及销售费用率。报告期内，标的公司的吨钢销售费用为固定标准 5 元/吨（不含税），与柳钢集团向上市公司支付的代销费率完全一致。

标的公司销售费用率分别为 0.13%、0.15%**和 0.16%**，低于同行业可比公司中位数水平（0.35%、0.33%**和 0.30%**），主要系标的公司销售费用以向上市公司支付的代销服务费为主，不含销售人员薪酬、差旅费、业务招待费、广告宣传费等可比公司自行开展销售业务时通常发生的费用类型。

（三）标的公司由上市公司提供代销服务的原因及销售服务费支付标准，是否与集团其他成员一致，是否存在由上市公司承担成本费用情况

1、标的公司由上市公司提供代销服务的原因

上市公司柳钢股份作为柳钢集团钢铁主业的核心上市平台，已建立覆盖全集团钢铁主业的销售中心，负责统一销售管理。由该销售中心对集团内各钢铁生产基地（包括标的公司广西钢铁）的产品实施统一的市场开拓、客户管理、订单分配和价格策略制定，符合上市公司集中管控与最大化协同效应的需要。标的公司由该销售中心统一代销，具有以下商业合理性：

（1）避免内部竞争。上市公司销售中心统筹集团内全部钢铁产能的销售资源，形成统一的对外销售口径，避免各生产基地之间因争夺客户而产生内部竞争，增强对下游客户的整体议价能力和市场话语权；

（2）发挥规模效应。上市公司销售中心已建有成熟的客户网络、渠道体系及信息化管理平台，由其为标的公司提供代销服务，可避免标的公司重复建设销售团队和渠道，有效降低销售费用，符合规模经济原则；

因此，标的公司广西钢铁作为上市公司的控股子公司，其产品由上市公司销售中心统一销售，是上市公司集约化经营模式及优化资源配置的体现，具有商业合理性。

2、销售服务费支付标准，是否与集团其他成员一致

上市公司除了代销标的公司的产品外，作为解决柳钢集团与上市公司在销售端可能存在的同业竞争关系的一种方式，上市公司也接受柳钢集团的委托代销其冷轧钢带、热轧板带产线生产的产品。

上市公司向标的公司及柳钢集团收取的销售服务费按照市场化原则确定，报告期内标的公司销售服务费支付标准情况及与柳钢集团对比情况如下：

项目	2026 年 1-9 月	2025 年	2024 年
标的公司向上市公司的销售服务费支付标准	**以每月钢铁产品销售结算量为基础，按每吨 5.00 元的不含税价支付销售代理服务费**	以每月钢铁产品销售结算量为基础，按每吨 5.00 元的不含税价支付销售代理服务费	以每月钢铁产品销售结算量为基础，按每吨 5.00 元的不含税价支付销售代理服务费
柳钢集团向上市公司的销售服务费支付标准	**以每月钢铁产品销售结算量为基础，按每吨 5.00 元的不含税价支付销售代理服务费**	以每月钢铁产品销售结算量为基础，按每吨 5.00 元的不含税价支付销售代理服务费	以每月钢铁产品销售结算量为基础，按每吨 5.00 元的不含税价支付销售代理服务费

由上表可知，标的公司对上市公司的销售服务费支付标准与柳钢集团向上市公司的销售服务费支付标准一致，不存在利益输送的情形。

3、是否存在由上市公司承担成本费用情况

上市公司柳钢股份销售中心为标的公司广西钢铁提供代销服务，是基于双方签署的代销服务协议开展的正常商业交易，标的公司独立承担其自身生产经营过程中发生的各项成本费用，上市公司并未为标的公司垫支或承担其生产经营成本。

上市公司销售中心为履行代销服务所发生的各项费用，按照谁受益谁承担的原则进行划分，共同发生的费用能分摊则分摊，不能分摊的费用则通过向标的公司收取代销服务费的方式获得合理补偿。上市公司销售中心为标的公司提供代销服务所收取的费用，系按照市场化原则，参考服务成本及市场价格由双方协商确定，定价公允。标的公司则按照代销服务协议约定支付服务费用，将其作为销售费用在其自身财务报表中列支。双方分别独立核算各自承担的成本费用，权责清晰，不存在混同或由一方单方承担的情形。

综上所述，标的公司报告期内无专职销售人员，产品由上市公司销售中心统一代销，系上市公司集约化经营的制度性安排。销售服务费 5 元/吨的标准与柳钢集团一致，定价公允。标的公司吨钢销售费用处于行业较低水平，销售费用率低于同行系集中代销模式的客观结果。上市公司与标的公司各自独立核算、独立承担成本费用，不存在上市公司为标的公司承担成本费用的情况。

五、报告期各期标的公司管理人员数量、人均薪酬及变动原因，是否与同行业或同地区公司存在显著差异；管理费用中其他的具体内容

报告期内标的公司管理人员规模整体稳定，人均薪酬有所增长，系 2025 年度经营业绩大幅改善后薪酬奖励增加及社保基数上调所致。**2026 年 1-9 月人均薪酬为 27.48 万元，年化测算后为 36.64 万元，较上年有所下降，主要系 2026 年前三季度受成本上涨影响，标的公司钢铁销售业绩下滑，管理人员绩效奖金缩减，且该数据仅为 1-9 月日常薪酬，未包含年终奖清算所致。**标的公司管理人员人均薪酬处于同行业可比公司合理区间，远高于所在地防城港市城镇非私营单位在岗职工平均工资水平，符合管理人员薪酬定位。管理费用中“其他”项目以运维费、残保金、动力消耗等常规管理支出为主，各项变动均有合理业务背景。标的公司管理人员薪酬及管理费用构成不存在异常情形。

（一）报告期各期标的公司管理人员数量、人均薪酬及变动原因

报告期内标的公司管理人员数量及人均薪酬情况如下：

项目	2026 年 1-9 月	2025 年度	2024 年度
管理人员数量（人）	**549**	524	531
人均薪酬(万元/人)	**27.48**	43.78	40.71

如上表所示，报告期内，标的公司管理人员规模整体保持稳定，在岗总人数基本持平。2025 年度人均薪酬从 40.71 万元增至 43.78 万元，增幅 7.54%，主要系标的公司 2025 年度经营业绩较好，中层管理人员薪酬奖励增加，且各职能部室核发的专项奖励也有所增加，同时与工资总额挂钩的五险一金费用、工会经费同步增加。因此在管理人员人数变动不大的情况下，标的公司人均薪酬有所增长。**2026 年 9 月末，标的公司管理人员为 549 人，规模总体保持稳定。2026 年 1-9 月人均薪酬为 27.48 万元，年化测算后为 36.64 万元，较上年有所下降，主要系 2026 年前三季度受成本上涨影响，标的公司业绩下滑，管理人员绩效奖金缩减，且该数据仅为 1-9 月日常薪酬，未包含年终奖清算所致。**

（二）报告期各期标的公司管理人员数量、人均薪酬与同行业可比上市公司对比情况

标的公司管理人员数量及人均薪酬与同行业可比上市公司对比如下：

证券代码	公司名称	2025 年度		2024 年度	
		管理人员数量（人）	人均薪酬（万元）	管理人员数量(人)	人均薪酬（万元）
600569.SH	安阳钢铁	2,283	14.88	3,483	9.17
002110.SZ	三钢闽光	482	63.77	509	62.69
000761.SZ	本钢板材	709	43.32	704	49.93
600282.SH	南钢股份	2,025	41.08	1,870	42.98
600010.SH	包钢股份	2,030	19.58	1,305	28.58
中位数		**2,025**	**41.08**	**1,305**	**42.98**
平均数		**1,506**	**36.53**	**1,574**	**38.67**
标的公司		**524**	**43.78**	**531**	**40.71**

注：上述可比上市公司 2026 年三季度报告未披露员工人数，因此只对比 2024 年度、2025 年度。

标的公司管理人员人均薪酬较为稳定，**2024 及 2025 年度**处于 40 至 44 万元区间，与可比公司中位数 42.98 万元和 41.08 万元接近。各可比公司管理人员人均薪酬的差异主要源于以下两个方面：

其一，地区经济水平差异。三钢闽光位于福建省三明市，本钢板材位于辽宁省本溪市，南钢股份位于江苏省南京市，各所在地的经济发展水平、城镇职工平均工资和社保缴费基数均不同，直接影响了管理人员薪酬水平。标的公司位于广西防城港市，与各可比公司所在地的经济水平差异自然体现为人均薪酬的合理差异。

其二，业务规模与管理复杂度不同。安阳钢铁 2025 年末管理人员 2,283 人、包钢股份 2,030 人，显著多于标的公司的 524 人，主要系前者业务规模更大、子公司数量更多、管理层级更复杂，而标的公司采用现代化工厂模式建设，自动化与数字化管理系统依托程度较高，管理人员配置更为精简。三钢闽光管理人员 482 人与标的公司 524 人接近，其人均薪酬 63.77 万元高于标的公司的 43.78 万

元，主要系三明市地处闽西北经济发达区域，且三钢闽光作为福建省国资委直管企业的薪酬体系定位与标的公司有所差异。

（三）标的公司管理人员数量、人均薪酬与同地区公司对比情况

从所在地工资水平看，根据防城港市住房公积金管理中心发布的公告，2024年防城港市城镇非私营单位在岗职工年平均工资为97,403元，标的公司管理人员人均薪酬40.71万元约为当地平均工资的4.18倍。**根据防城港市住房公积金管理中心公布的《关于设定防城港市2026年度住房公积金月缴存额上下限的通知》，2026年度住房公积金缴存基数上限为25,395元/月，按统计部门公布的2025年在岗职工月平均工资的3倍设定，据此测算，2025年防城港市城镇非私营单位在岗职工年平均工资约为101,580元，标的公司2025年度管理人员人均薪酬43.78万元约为当地平均工资的4.31倍；2026年1-9月标的公司管理人员人均薪酬年化后为36.64万元，约为当地平均工资的3.61倍。**处于该水平的原因在于，标的公司管理人员包括中层及以上管理干部和核心职能部门负责人，其薪酬水平对标的是同级别钢铁行业管理岗位，而非当地一般职工平均水平。以当地平均工资作为参照，标的公司管理人员薪酬水平与国有企业管理岗位的市场定位匹配，不存在异常偏高或刻意压低的情形。

（四）管理费用中“其他”项目具体内容

报告期各期，标的公司管理费用中的其他项目发生额分别为4,800.58万元、4,684.64万元**和2,452.49万元**，具体内容如下：

单位：万元

项目	2026年1-9月		2025年度		2024年度	
	金额	占比	金额	占比	金额	占比
运维费	**647.45**	**26.40%**	922.98	19.70%	749.08	15.60%
就业保障金（残保金）	-	-	866.09	18.49%	838.23	17.46%
动力消耗	**482.28**	**19.66%**	678.92	14.49%	1,097.54	22.86%
诉讼费	**94.84**	**3.87%**	577.11	12.32%	15.73	0.33%
安全生产费	**377.80**	**15.40%**	472.57	10.09%	346.83	7.22%
宣传费	**84.89**	**3.46%**	185.88	3.97%	156.06	3.25%

项目	2026 年 1-9 月		2025 年度		2024 年度	
	金额	占比	金额	占比	金额	占比
备品备件消耗	**68.26**	**2.78%**	164.44	3.51%	174.22	3.63%
运输费	**109.74**	**4.47%**	139.75	2.98%	158.50	3.30%
绿化费	**14.31**	**0.58%**	112.47	2.40%	144.73	3.01%
海域使用金	**-**	**-**	134.61	2.87%	134.61	2.80%
垃圾清理费	**-**	**-**	106.85	2.28%	-	-
劳动保护费	**12.49**	**0.51%**	62.93	1.34%	30.33	0.63%
辅助材料消耗	**47.08**	**1.92%**	42.36	0.90%	2.41	0.05%
水电费	**18.05**	**0.74%**	19.44	0.41%	27.16	0.57%
检验试验费	**220.23**	**8.98%**	14.84	0.32%	172.73	3.60%
外委业务费	**-**	**-**	2.73	0.06%	633.52	13.20%
警卫消防费	**6.83**	**0.28%**	6.02	0.13%	0.21	0.00%
其他	**268.24**	**10.95%**	174.66	3.73%	118.69	2.47%
合计	**2,452.49**	**100.00%**	**4,684.64**	**100.00%**	**4,800.58**	**100.00%**

上述项目中，2025 年度较 2024 年度变动幅度较大的项目为诉讼费和外委业务费。诉讼费从 15.73 万元增至 577.11 万元，主要系标的公司 2025 年度新增多项未决诉讼所致。具体包括自然人董华林建设工程施工合同纠纷案，起诉标的 695.74 万元，2025 年 7 月立案；自然人朱春喜建设工程施工合同纠纷案，起诉标的 688.19 万元，2025 年 10 月立案。此外中冶赛迪就同一建设工程合同纠纷向标的公司提起反诉，标的金额 20,711.76 万元，该案自 2024 年起持续审理。上述案件的诉讼费、律师费及财产保全费在 2025 年度集中发生，导致诉讼费同比大幅增加。

外委业务费从**2024 年度的** 633.52 万元降至**2025 年度的** 2.73 万元，主要系标的公司 2024 年度将部分后勤及辅助业务外包给第三方服务商，2025 年度该部分业务改为由标的公司自有员工承接，外包支出基本归零。其余项目的年度间变动幅度均在合理范围内，与标的公司日常经营管理活动的实际需要相匹配。

2026 年 1-9 月，标的公司管理费用中其他项目发生额为 2,452.49 万元，主要构成为运维费、动力消耗、安全生产费等日常经营管理中的常规性支出，整体与标的公司日常经营管理活动的实际需要相匹配，不存在异常波动。

综上所述，标的公司管理人员规模总体稳定，人均薪酬 2025 年度有所增长系经营业绩大幅改善后薪酬激励增加及社保基数上调的合理结果。人均薪酬水平处于同行业可比公司合理区间，同时远高于所在地防城港市城镇非私营单位在岗职工平均工资，符合管理岗位薪酬定位。管理费用中“其他”项目以运维费、残保金、动力消耗等常规管理支出为主，2025 年度诉讼费增长系新增未决诉讼的正常反映，外委业务费下降系外包业务收回自营所致。各项变动均有合理业务背景。标的公司管理人员薪酬及管理费用构成不存在异常情形。

六、报告期各期，各主要研发项目投入的主要构成，物料、人员投入与研发进度的匹配关系；2025 年研发活动可形成销售产品的依据及合理性，与 2024 年差异较大的原因及合理性

报告期内标的公司的研发项目与钢材生产流程深度绑定，主要围绕工艺参数优化、产品升级、降低能耗、提高成材率等方面开展。标的公司研发投入以物料消耗为主体，系钢铁行业研发活动的固有特征。

标的公司 2025 年度形成可销售产品的研发支出较 2024 年度增加，主要系 2025 年度标的公司结合下游市场需求及自身产品升级战略，对研发方向进行结构性调整，将研发重心向高端化、差异化品种开发倾斜。这类新产品开发和工艺优化类项目依托产线试制的产出量更大，相应结转至营业成本的金额更高。上述会计处理符合《企业会计准则解释第 15 号》规定，物料及人员投入与研发进度相匹配，变动具有合理性。

（一）报告期各期，各主要研发项目投入的主要构成，物料、人员投入与研发进度的匹配关系

报告期各期，标的公司研发投入前十大研发项目的主要构成，物料、人员投入与研发进度的匹配关系如下表所示：

单位:万元、%

项目名称	人员投入	预算金额	报告期前投入	报告期研发投入构成					截至报告期期末总投入	投入占比预算	与研发进度的匹配性
				期间	消耗费用	人工费用	折旧费	其他			
焦炉用煤的研究	4 人	57,505.00	40,402.22	2024 年度	17,001.79	37.30	-	-	57,441.31	99.89%	已结题，物料、人员投入与研发进度匹配。
基于工业物联网和深度学习的智能转炉炼钢技术研发	30 人	14,100.00	517.82	2024 年度	13,522.80	173.78	203.20	0.11	14,417.71	102.25%	已结题，物料、人员投入与研发进度匹配。
大型高炉长期高产低耗技术的研究	9 人	16,860.00	-	2024 年度	11,256.16	44.67	-	0.11	17,195.08	101.99%	已结题，物料、人员投入与研发进度匹配。
				2025 年度	5,879.64	14.50	-	-			
3800m³高炉经济炉料结构研究与应用	12 人	15,000.00	6,066.99	2024 年度	8,440.44	63.24	-	0.14	14,570.81	97.14%	已结题，物料、人员投入与研发进度匹配。
先进汽车用冷轧及热镀锌高强钢的开发及应用关键技术研究	12 人	11,000.00	-	2024 年度	8,169.46	43.39	-	-	10,817.52	98.34%	已结题，物料、人员投入与研发进度匹配。
				2025 年度	2,117.66	30.84	456.17	-			
3800m³高炉焦槽除尘灰配用技术	13 人	9,760.00	-	2024 年度	7,795.15	60.64	-	-	10,279.44	105.32%	已结题，物料、人员投入与研发进

项目名称	人员投入	预算金额	报告期前投入	报告期研发投入构成					截至报告期期末总投入	投入占比预算	与研发进度的匹配性
				期间	消耗费用	人工费用	折旧费	其他			
的研究				2025年度	2,405.78	17.87	-	-			度匹配。
冷镦盘条用钢关键制造技术研究与产品开发	15人	9,600.00	2,461.60	2024年度	6,712.00	233.5	66.22	-	9,473.32	98.68%	已结题，物料、人员投入与研发进度匹配。
热轧1780生产线汽车用钢的开发与应用	22人	10,000.00	1,767.40	2024年度	6,623.99	84.19	-	-	10,358.46	103.58%	已结题，物料、人员投入与研发进度匹配。
				2025年度	1,798.46	84.42	-	-			
超厚料层烧结技术研究与应用	12人	8,650.00	63.65	2024年度	6,273.61	58.09	22.02	-	8,708.39	100.68%	已结题，物料、人员投入与研发进度匹配。
				2025年度	2,256.39	26.04	8.59	-			
广西钢铁冷轧低合金和低碳汽车用钢研究与开发	15人	23,000.00	1,197.57	2024年度	5,204.20	203.49	110.67	-	23,799.90	103.48%	已结题，物料、人员投入与研发进度匹配。
				2025年度	16,886.78	129.07	68.12	-			
烧结环冷低温余热高效回收利用技术的研究	9人	9,000.00	-	2024年度	-	47.38	-	0.11	9,335.29	103.73%	已结题，物料、人员投入与研发进度匹配。
				2025年度	9,163.29	68.11	56.40	-			
先进高强高表面汽车结构用酸洗板开发	8人	34,000.00	-	2025年度	35,838.94	106.17	60.02	-	36,005.13	105.90%	已结题，物料、人员投入与研发进度匹配。

项目名称	人员投入	预算金额	报告期前投入	报告期研发投入构成					截至报告期期末总投入	投入占比预算	与研发进度的匹配性
				期间	消耗费用	人工费用	折旧费	其他			
高炉高比例块矿低碳低成本高效冶炼技术研究	8 人	15,368.00	-	2025 年度	14,731.49	38.89	-	12.64	14,783.02	96.19%	基本完成，即将结题，物料、人员投入与研发进度匹配。
焦炉贫瘦煤高效清洁配煤技术研发	8 人	30,000.00	-	2025 年度	12,077.57	37.91	-	-	27,294.30	90.98%	基本完成，即将结题，物料、人员投入与研发进度匹配。
				2026 年 1-9 月	14,704.96	45.05	428.81	-			
高级别冷镦钢关键技术研究及产业化	25 人	22,000.00	-	2026 年 1-9 月	18,014.36	262.27	-	-	18,276.63	83.08%	项目进度到中试阶段，按计划推进中，物料、人员投入与研发进度匹配。
酸洗搪瓷钢的开发与生产工艺关键技术研究	5 人	20,000.00	-	2025 年度	3,470.64	39.57	-	-	14,273.45	71.37%	项目进度到中试阶段，按计划推进中，物料、人员投入与研发进度匹配。
				2026 年 1-9 月	10,715.58	47.66	-	-			
新型高碱度渣工艺的解析研究	8 人	8,600.00	-	2026 年 1-9 月	8,756.54	71.25	-	-	8,827.78	102.65%	已结题，物料、人员投入与研发进度匹配。
热风烧结技术的研究与应用	15 人	8,701.00	-	2026 年 1-9 月	7,071.61	86.30	40.46	-	7,198.37	82.73%	项目进度到中试阶段，按计划推进中，物料、人员投入与研发进度匹配。

项目名称	人员投入	预算金额	报告期前投入	报告期研发投入构成					截至报告期期末总投入	投入占比预算	与研发进度的匹配性
				期间	消耗费用	人工费用	折旧费	其他			
高炉新型低品位矿大喷煤工艺的全炉模拟研究	6 人	8,778.00	-	2026 年 1-9 月	6,633.48	69.14	-	10.94	6,713.56	76.48%	项目进度到中试阶段，按计划推进中，物料、人员投入与研发进度匹配。
高强塑积、高表面等级轿车冲压用热镀锌钢板关键技术研发与应用	23 人	16,000.00	-	2025 年度	2,960.76	35.57	345.20	-	11,816.38	73.85%	项目进度到中试阶段，按计划推进中，物料、人员投入与研发进度匹配。
				2026 年 1-9 月	7,505.95	131.68	837.22	-			
第五代超临界智慧燃气发电技术的开发与应用	56 人	7,500.00	-	2025 年度	2,799.62	100.51	-	-	6,773.74	90.32%	基本完成，即将结题，物料、人员投入与研发进度匹配。
				2026 年 1-9 月	3,736.18	137.43	-	-			
高炉除尘灰在球团矿生产中配用技术的研究	26 人	6,914.00	-	2026 年 1-9 月	4,789.52	76.30	42.49		4,908.31	70.99%	项目进度到中试阶段，按计划推进中，物料、人员投入与研发进度匹配。
热轧 1780 生产线高品质耐候耐酸钢的技术研发	57 人	9,800.00	-	2024 年度	1,952.18	-	-	-	7,377.20	75.28%	项目进度到中试阶段，按计划推进中，物料、人员投入与研发进度匹配。
				2025 年度	2,580.89	71.29	-	-			
				2026 年 1-9 月	2,591.85	180.99	-	-			

如上表所示，报告期内标的公司的研发项目与钢材生产流程深度绑定，主要围绕工艺参数优化、产品升级、降低能耗、提高成材率等方面开展。标的公司研发投入以物料消耗为主体，消耗费用占研发总投入的 95%以上，系钢铁行业研发活动的固有特征。标的公司主要研发项目物料、人员投入与研发进度相匹配。

（二）2025 年研发活动可形成销售产品的依据及合理性，与 2024 年差异较大的原因及合理性

1、2025 年研发活动可形成销售产品的依据及合理性

2025 年度，标的公司形成可销售产品的前十大研发项目及形成销售的原因如下：

单位：万元

序号	项目名称	项目内容	形成产品销售的原因	结转至成本的金额
1	高强耐候钢关键工艺技术研发	本项目针对耐候钢在高速公路护栏和新能源光伏支架等方面的发展需求，围绕 550MPa~690MPa 系列高强度耐候钢研发及产业化应用这一主题，采用机理研究、试验室试制与大生产工艺结合的技术路线，在新产品成分设计、生产工艺技术研发、组织演变机理研究、腐蚀性能评价、产品应用性能分析等方面开展研究工作，实现系列高强耐候钢板产业化应用，并完成相关工艺技术培训。	该项目以开发特定牌号钢材新产品为目标，试制过程依托现有产线进行，试制产出经检验达到商品钢材质量标准，符合存货确认条件。	13,232.58
2	广西钢铁冷轧低合金和低碳汽车用钢研究与开发	1、通过技术研发，研发不同的合金强化方式，包括 Nb、V、Ti 强化开发冷轧低合金钢种牌号;通过 RH 真空深脱碳处理，开发碳含量≤15ppm 的超低碳汽车用钢牌号:2、实现各牌号冷轧低合金和低碳汽车用钢的稳定生产，产生汽车用钢的品种效益，提高广西钢铁在汽车用钢方面的品牌影响力;3、固化工艺，形成广西钢铁冷轧低合金和低碳汽车用钢生产的技术标准、产品专利和论文等。	该项目以开发特定牌号钢材新产品为目标，试制过程依托现有产线进行，试制产出经检验达到商品钢材质量标准，符合存货确认条件。	17,083.97

序号	项目名称	项目内容	形成产品销售的原因	结转至成本的金额
3	先进高强高表面汽车结构用酸洗板开发	①制定 QSTE 系列高强高表面汽车结构用酸洗板的热轧生产工艺，研究了热轧工艺参数对试验钢组织-性能的影响。 ②通过对实际生产过程的长期跟踪及工艺优化，最终获得合理的生产工艺，使得高强高表面汽车结构用酸洗板达到批量稳定生产的目标。	该项目以优化生产工艺为目标，试制活动依托生产实体开展，试制产出为符合质量标准并可对外销售的钢材产品。	36,005.13
4	酸洗搪瓷钢的开发与生产工艺关键技术研究	针对传统酸洗钢因气体含量高导致的鳞爆风险，创新性采用 Mn-Ti 微合金化协同 C/S/N 元素含量精准控制，结合高温轧制工艺，开发出 210MPa、245MPa 及 300MPa 级高品质酸洗搪瓷钢。该技术通过纳米级 TiC 析出相调控，显著提高氢陷阱密度，使抗鳞爆性能达到国际先进水平。同时，得益于优化的表面处理工艺，酸洗搪瓷钢的密着性能较传统冷轧产品提升 15%，满足高端家电对表面质量的严苛要求。	该项目以开发特定牌号钢材新产品为目标，试制过程依托现有产线进行，试制产出经检验达到商品钢材质量标准，符合存货确认条件。	3,510.21
5	高强塑积、高表面等级轿车冲压用热镀锌钢板关键技术研发与应用	立足镀锌钢在汽车领域中的应用需求,结合我区汽车产业优势，以占据汽车用钢量近 1/4 的外覆盖件用镀锌钢为研究对象，开展钢板成分-组织结构-性能控制、轧制工艺及镀锌工艺优化、镀锌钢表面质量控制及涂镀工艺等成套关键技术研究。开发 3 个牌号的高性能、高表面质量汽车镀锌钢，产品质量符合项目产品标准及用户使用要求，实现广西高端热镀锌汽车板的自给自足，打造延长车用镀锌钢高端应用产品链填补我区高端专用镀锌钢的空白。	该项目以开发特定牌号钢材新产品为目标，试制过程依托现有产线进行，试制产出经检验达到商品钢材质量标准，符合存货确认条件。	3,341.53
6	大型高炉长期高产低耗研究与应用	以高炉为生产实体，通过分析防钢基地所用原料，包括烧结、球团、块矿的理化性能指标，模拟软熔带区间及煤气流变化，采用数学优化设计，试验配用不同比例球团矿、烧结矿和块矿的炉料的理化性能，研究对高炉生产的影响，通过“零”间隔出铁、提高富氧率、低硅冶炼、高风温、高煤比、高压操作、控制合理的炉腹煤气量指数等一系列创新方法，在保证生产稳定、高产的前提下降低生产成本。	该项目以优化生产工艺为目标，试制活动依托生产实体开展，试制产出为符合质量标准并可对外销售的钢材产品。	5,894.14

序号	项目名称	项目内容	形成产品销售的原因	结转至成本的金额
7	高端工具钢制造关键技术研究	（1）高纯净度工具钢冶炼技术研究：研究高端工具钢中 P、S、N 等残余元素的控制方法；研究高端工具钢中夹杂物控制方法；（2）高端工具钢偏析控制技术研究：研究连铸工艺对高端工具钢成分偏析的影响规律；研究轧制工艺对高端工具钢组织偏析的影响规律；（3）热轧高端工具钢的组织演变规律研究：研究高端工具钢轧制过程再结晶规律；研究高端工具钢冷却过程相变规律；（4）高端工具钢脱碳层控制技术研究：研究热轧工艺对成品脱碳层的影响；研究退火、冷轧工艺对成品脱碳层的影响；（5）高端工具钢应用技术研究：研究高端工具钢冷轧、热处理工艺对产品使用性能的影响；解决用户后续加工成型和产品使用过程中的相关问题	该项目以优化生产工艺为目标，试制活动依托生产实体开展，试制产出为符合质量标准并可对外销售的钢材产品。	3,702.77
8	高强度标准件、紧固件用冷镦钢的研发	1.研究高线精轧孔型与延伸率和转速之间的关系，在保证开轧温度合适的情况下确定合适的宽展系数和延伸率来提高精度的控制，确保通条尺寸在 C 级范围。 2.研究控制坯料化学成分含量及均匀性、夹杂物对高强度冷镦钢性能及冷镦效果的影响规律，解决冷镦开裂问题。 3.针对冷镦产品强度较低开展轧后控冷热处理工艺研究，盘条同圈性能均匀性控制，通过吐丝后地辊速度调节，匹配风机分量和保温罩开启数量，形成能获得良好组织与性能的热处理工艺参数。 4.研究组织及晶粒度对拉拔脆断的影响，通过探究不同进精轧温度、吐丝温度等来实现晶粒的细化和减少混晶组织。	该项目以优化生产工艺为目标，试制活动依托生产实体开展，试制产出为符合质量标准并可对外销售的钢材产品。	3,412.60
9	船体结构用钢关键技术的研发	（1）解决厚规格船板-20℃、-40℃冲击性能波动大的问题；（2）解决中厚板轧机轧制薄规格船板时，尺寸和板形难以控制，技术指标差的问题；（3）解决高强度船板合金添加量大，生产成本高的问题。（4）拟解决船板 5%塑性变形，250℃时效 1 小时，时效性能不稳定的问题。	该项目以优化生产工艺为目标，试制活动依托生产实体开展，试制产出为符合质量标准并可对外销售的钢材产品。	4,389.04

序号	项目名称	项目内容	形成产品销售的原因	结转至成本的金额
10	广西钢铁热轧总厂外标钢筋开发	1、由于外标(港标)成品螺纹钢对金相组织无要求，为了降低生产成本(坯料成本),则生产过程采用强冷及强穿水工艺，在该工艺生产下，对现场设备及备件为极大考验，部分设备已达到能力极限值为了解决此问题，普棒车间通过在国内首次采用了 1#剪分段剪切，轧件在粗轧机组与中轧机组之间提前分段，并通过后续机架的长度与延伸率之间迭代算法，计算成品长度，确保成品上冷床后长度的精确性。 2、外标钢筋(澳/新标，英标等)与港标生产模式类似。	该项目以开发特定牌号钢材新产品为目标，试制过程依托现有产线进行，试制产出经检验达到商品钢材质量标准，符合存货确认条件。	2,683.98
其他项目		——	——	45,651.09
合计		——	——	**138,907.04**

由上表可知，标的公司形成可销售产品的研发项目可分为两类。第一类为新产品开发（序号 1、2、4、5、10），研发目标即为推出特定牌号或规格的钢材产品，试制过程依托现有产线进行，产出的热轧板带、冷轧钢带、镀锌钢带等产品在物理形态、质量标准和客户使用性能上均达到商品属性要求，符合存货确认条件。第二类为工艺开发及优化（序号 3、6、7、8、9），研发目标为改进现有产品的生产工艺、降低生产成本或提升产品性能，研发试制紧密衔接正常生产流程，试制产出即为可入库并对外销售的钢材产品。

上述研发项目与标的公司钢材生产流程深度绑定，主要围绕工艺参数优化、产品升级、降低能耗、提高成材率等方面开展，研发项目主要依托于烧结、炼铁、炼钢、连铸、热轧、冷轧等正常生产工序进行，最终会形成具备市场流通属性的钢材产品，因此应当属于研发过程中产出的产品。标的公司根据《企业会计准则解释第 15 号》的相关规定，将研发过程中产出的产品或副产品对外销售时，按照《企业会计准则第 14 号——收入》和《企业会计准则第 1 号——存货》等规定，将相关的收入和成本分别进行会计处理，计入当期损益。因此标的公司研发活动可形成销售产品具备合理性。

2、与 2024 年差异较大的原因及合理性

2024 年度，标的公司已立项的研发投入合计 159,039.84 万元，无符合资本化条件的研发项目开发支出，形成的产品已对外销售，计入营业成本 76,346.32 万元，占比 48.00%。2025 年度，标的公司已立项的研发投入合计 181,620.03 万元，无符合资本化条件的研发项目开发支出，形成的产品已对外销售，计入营业成本 138,907.04 万元，占比 76.48%。

2025 年度较 2024 年度形成可销售产品的研发支出增加 62,560.72 万元，增幅 81.94%。系 2025 年度标的公司对研发方向的结构性调整。标的公司结合下游市场需求及自身产品升级战略，将研发重心进一步向高端化、差异化品种开发倾斜。因此 2025 年度研发项目更多围绕产品升级与工艺优化开展，研发活动形成的可实现销售的产品增多，对应计入营业成本的金额较 2024 年度增加，因此 2025 年研发活动可形成销售产品与 2024 年差异较大具备合理性。

2026 年 1-9 月，标的公司已立项的研发投入合计 154,546.48 万元，无符合资本化条件的研发项目开发支出，形成的产品已对外销售，计入营业成本 116,458.93 万元，占比 75.36%，与 2025 年度结转水平基本相当；同期研发项目延续以物料消耗为主的投入结构，物料、人员投入与研发进度相匹配。

综上所述，标的公司研发投入中以物料消耗为主。研发形成可销售产品的会计处理符合《企业会计准则解释第 15 号》的规定。2025 年度形成可销售产品的研发支出较 2024 年度增长 81.94%，系公司对研发方向的结构性调整，变动具有合理性。**2026 年 1-9 月形成可销售产品的研发支出占当期研发投入的 75.36%，与 2025 年度水平基本相当。**

七、标的公司对固定资产分类及折旧年限进行变更的原因及合理性，2024 年 4 月 1 日开始执行变更的原因及合理性，变更后固定资产分类及折旧年限与上市公司及可比公司比较情况，进一步分析固定资产折旧计提的充分性

标的公司本次变更系参照母公司柳钢股份的统一会计估计变更方案执行。变更原因客观，变更时点合理，变更后折旧年限与上市公司一致、处于同行业可比区间，标的公司固定资产折旧计提充分。

（一）标的公司对固定资产分类及折旧年限进行变更的原因及合理性

1、变更原因

标的公司防城港基地主要产线于2018年至2024年间陆续建成投产，3800mm宽厚板轧机、2030mm 冷连轧机组和 1780mm 热连轧机组等核心装备均采用国内领先或国际先进的工艺配置，设备额定使用寿命和设计疲劳强度均优于柳钢股份本部已运行多年的老旧产线。标的公司建立了定期保养和检修制度，报告期内对厂房建筑物持续修缮更新，设备实际运行状态良好，部分固定资产的实际可使用年限已超过原会计估计年限。根据《企业会计准则第 4 号——固定资产》第十九条的规定，企业至少应当于每年年度终了对固定资产的使用寿命进行复核。标的公司在客观评估上述因素后对折旧年限进行了调整，变更后的折旧年限更能反映固定资产经济利益的预期实现方式。变更前后各类别折旧年限的对比情况如下：

类别	折旧方法	折旧年限（年）		残值率		年折旧率（%）	
		变更前	变更后	变更前	变更后	变更前	变更后
房屋及建筑物-生产厂房	直线法	30	40	0	0	3.33	2.50
房屋及建筑物-非生产用建筑物	直线法	35	40	0	0	2.86	2.50
房屋及建筑物-生产用工业建筑物	直线法	30	40	0	0	3.33	2.50
电子及其他设备-自动化半自动化控制设备	直线法	5	10	0	0	20.00	10.00
电子及其他设备-自动化仪表	直线法	5	10	0	0	20.00	10.00
电子及其他设备-环保监测设备	直线法	5	10	0	0	20.00	10.00
电子及其他设备-工业监测设备	直线法	5	10	0	0	20.00	10.00
电子及其他设备-生产用电子设备	直线法	5	10	0	0	20.00	10.00
电子及其他设备-设备监测仪器	直线法	5	10	0	0	20.00	10.00

2、执行时点及合理性

柳钢股份于 2024 年 6 月 21 日发布会计估计变更公告，自 4 月 1 日起，对其固定资产分类及折旧年限进行变更，固定资产折旧年限有所延长，变更原因为：“随着技术的发展和科技的进步以及新材料、新技术的应用，使得建筑物、电气设备的技术标准、水平更高。并且近年来公司陆续对厂房建筑物进行修缮及更新改造，对现有设备进行定期保养和检修，公司对固定资产维护、管控较好，部分建筑物、设备的实际使用年限超过了原估计使用年限且仍运行良好。为了更加客观、公允的反映公司财务状况和经营成果，使资产计提折旧的期间更加合理，公

司对相关固定资产的折旧年限进行了复核。根据实际情况，拟对公司部分固定资产分类及折旧年限进行变更。”

标的公司作为柳钢股份控股子公司，在参照母公司方案并完成自身设备状态复核后同步于 4 月 1 日起执行，确保了合并报表范围内会计政策的一致性和财务信息的可比性。

本次变更系集团统一的会计估计调整，标的公司作为控股子公司参照母公司方案执行，变更后的折旧政策与母公司完全一致，不存在个别主体单独利用会计估计变更调节利润的空间。同时，根据测算，2024 年 4-12 月折旧费用减少 17,900.24 万元，占全年营业成本的 0.57%，对营业成本影响有限，对利润总额有较大影响，但即使将该金额予以还原，标的公司 2024 年度仍处于亏损状态，不具有通过会计估计变更改变盈亏性质的效果。

（二）标的公司变更后固定资产分类及折旧年限与上市公司及可比公司比较情况

1、与上市公司对比

公司名称	类别	折旧方法	折旧年限（年）	残值率	年折旧率（%）
柳钢股份	房屋及建筑物	直线法	20-40	0	2.5-5.0
	机器设备	直线法	15	0	6.67
	运输设备	直线法	5-15	0	6.67-20
	电子及其他设备	直线法	5-10	0	10-20
标的公司	房屋及建筑物	直线法	20-40	0	2.5-5.0
	机器设备	直线法	15	0	6.67
	运输设备	直线法	5-15	0	6.67-20
	电子及其他设备	直线法	5-10	0	10-20

由上表可知，标的公司变更后固定资产分类及折旧年限与上市公司不存在差异。

2、与可比上市公司对比

公司名称	类别	折旧方法	折旧年限（年）	残值率（%）	年折旧率（%）
安阳钢铁（600569.SH）	房屋及建筑物	年限平均法	25-40	0	2.50-4.00
	机器设备	年限平均法	12-28	3	3.46-8.08
	运输设备	年限平均法	12	3	8.08
三钢闽光（002110.SZ）	房屋及建筑物	年限平均法	10-40	3 或 5	9.70-2.38
	机器设备	年限平均法	10-20	3 或 5	9.70-4.75
	运输工具	年限平均法	7-9	3 或 5	13.86-10.56
	电子及办公设备	年限平均法	5-7	3 或 5	19.40-13.57
本钢板材（000761.SZ）	房屋及建筑物	年限平均法	40	5	2.38
	机器设备	年限平均法	17-24	5	3.96-5.59
	运输及其他设备	年限平均法	5-12	5	7.92-19.00
南钢股份（600282.SH）	房屋及建筑物	年限平均法	20-40	0-5	2.38-5.00
	机器设备	年限平均法	3-15	0-5	6.33-33.33
	管网	年限平均法	20	0-5	4.75-5.00
	运输设备	年限平均法	4-25	0-5	3.80-25.00
	电子及其他设备	年限平均法	3-10	0-5	9.50-33.33
包钢股份（600010.SH）	房屋建筑物	直线法摊销	25-40	3	3.88-2.43
	通用设备	直线法摊销	8-24	3	12.13-4.04
	专用设备	直线法摊销	8-24	3	12.13-4.04
	运输设备	直线法摊销	8-14	3	12.13-6.93
标的公司	房屋及建筑物	直线法	20-40	0	2.5-5.0
	机器设备	直线法	15	0	6.67
	运输设备	直线法	5-15	0	6.67-20
	电子及其他设备	直线法	5-10	0	10-20

如上表所示，标的公司对固定资产分类对比同行业可比上市公司没有重大差异。标的公司固定资产中占比最高的房屋及建筑物、机器设备折旧政策处于同行业较严谨水平；运输设备、电子设备折旧政策因各公司归类细节有所差异而较同行业有一些差异性，但整体保持在合理范围内。因此，标的公司不存在通过延长折旧年限调节利润的情形，固定资产的折旧计提具备充分性。

（三）固定资产折旧计提的充分性

本次变更对标的公司折旧费用的影响有限，折旧计提与资产实际损耗程度匹配。具体如下：

1、折旧费用的量化影响。根据测算，2024 年 4-12 月折旧费用减少 17,900.24 万元，2025 年度减少 23,866.98 万元，**2026 年 1-9 月减少 17,900.24 万元**，分别占对应营业成本的 0.57%、0.68%**和 0.63%**，系标的公司参照母公司柳钢股份统一方案执行，变更后折旧政策与母公司完全一致，不存在个别主体单独利用会计估计变更调节利润的空间。2025 年度标的公司固定资产折旧费用合计 198,362.52 万元，占期末固定资产原值的 4.28%、占营业收入的 5.23%，折旧年限与同行业可比公司处于同一区间，折旧政策不存在显著差异，折旧计提充分。

2、折旧与资产损耗的一致性。截至 **2026 年 9 月末**，标的公司固定资产成新率约为 **78.19%**，与防城港基地主要产线 2018 至 2024 年间陆续投产的节奏相匹配——多数设备尚处于使用寿命前期，实际运行状态良好。折旧计提水平与资产实际损耗程度一致，不存在折旧计提不足的情形。

综上，标的公司本次固定资产折旧年限变更基于设备实际使用状态和上市公司统一会计政策的客观需要，变更时点与母公司同步，变更后折旧政策与上市公司一致、处于同行业可比公司合理区间，折旧计提充分，符合企业会计准则的规定。

八、2025 年标的公司增值税加计抵减金额较大的原因；结合标的公司历史数据和同行业可比公司情况，分析标的公司增值税加计抵减的可持续性，对本次评估的影响及合理性

标的公司 2025 年度增值税加计抵减金额 27,617.20 万元，金额较大主要系标的公司于 2025 年 3 月首次取得先进制造业企业资格后，以税收优惠政策适用期间（2024 年 1 月 1 日至 2025 年 4 月 30 日）的可抵扣进项税额为基数计算的加计抵减额于 2025 年 4 月一次性进行申报所致。截至本回复出具日，标的公司尚未取得 2025 年度先进制造业企业资格认定，后续能否持续取得需根据年度审核

结果判断。本次评估已基于谨慎性原则在收益法预测中未纳入该税收收益，且最终以资产基础法为定价依据，该事项对评估结论无实质性影响。

（一）2025 年标的公司增值税加计抵减金额较大的原因

标的公司于 2025 年 2 月经广西壮族自治区相关部门审核确认为 2024 年第二批高新技术企业，依据《财政部税务总局关于先进制造业企业增值税加计抵减政策的公告》（财政部税务总局公告 2023 年第 43 号）及《三部门关于 2024 年度享受增值税加计抵减政策的先进制造业企业名单制定工作有关事项的通知》（工信厅联财函〔2024〕248 号）的规定，新认定的高新技术企业适用加计抵减政策的期间为 2024 年 1 月 1 日至 2025 年 4 月 30 日，按当期可抵扣进项税额的 5%抵减应纳增值税。

因标的公司 2025 年 3 月方取得先进制造业企业资格认定，2024 年度未在当期确认该项收益。2025 年度报表中确认的加计抵减金额包含两部分基数：一是以 2025 年 1 至 4 月可抵扣进项税额为基数计算的加计抵减额，二是 2024 年度可抵扣进项税额为基数计算的加计抵减额。两部分基数合并于 2025 年度报表一次性体现，导致当期加计抵减金额偏高。

2025 年度加计抵减 27,617.20 万元的构成中，以 2024 年度可抵扣进项税额为基数计算的加计抵减额为 20,269.17 万元；以 2025 年 1 至 4 月可抵扣进项税额为基数计算的加计抵减额为 7,348.03 万元。标的公司以前年度尚未取得先进制造业企业资格，故不存在增值税加计抵减。

（二）标的公司历史数据和同行业可比公司情况

1、历史数据

标的公司于 2025 年 3 月通过先进制造业企业资格认定，以前年度尚未取得先进制造业企业资格，故以前年度不存在增值税加计抵减情况。

2、同行业可比公司情况

标的公司 2025 年度增值税加计抵减金额与同行业可比上市公司对比情况如下：

单位：万元

证券代码	公司名称	2025 年度加计抵减金额
600569.SH	安阳钢铁	-
002110.SZ	三钢闽光	-
000761.SZ	本钢板材	5,904.54
600282.SH	南钢股份	19,808.95
600010.SH	包钢股份	13,722.96
中位数		**13,722.96**
平均数		**13,145.48**
标的公司		**27,617.20**

根据可比上市公司公开披露的 2025 年度财务报告，安阳钢铁、三钢闽光 2025 年度无增值税加计抵减。标的公司 2025 年度增值税加计抵减金额均高于本钢板材、南钢股份、包钢股份，主要系各公司先进制造业企业资格认定时点及抵减区间不同所致：标的公司于 2025 年 3 月通过先进制造业企业资格认定，根据相关文件核定其加计抵减优惠政策的适用期间为 2024 年 1 月 1 日至 2025 年 4 月 30 日，2024 年度及 2025 年 1-4 月可抵扣进项税额加计抵减额在 2025 年一次性体现，实际抵扣月数达 16 个月，而本钢板材、南钢股份及包钢股份取得先进制造业企业资格的时间均早于标的公司，其按常规年度进行进项税额加计抵减额计算。

（三）增值税加计抵减的可持续性分析

该加计抵减在现行政策有效期内的可持续性分析如下：

1、政策层面的稳定性。43 号公告系由财政部和国家税务总局联合发布的国家级规范性文件，政策执行期间明确为 2023 年 1 月 1 日至 2027 年 12 月 31 日，法律效力明确。该政策是国务院推动制造业高质量发展系列部署的重要配套措施，覆盖面广，在有效期内发生无故调整或提前退出的可能性较小；

2、资质层面的持续性。享受该政策的核心前提为两项：一是具备有效的高新技术企业资格，二是制造业销售额占全部销售额比重超过 50%。标的公司 2024 年 12 月取得高新技术企业证书，有效期三年，证书处于有效期内；主营业务为钢材生产和销售，制造业收入占营业收入比例持续超过 90%，高于 50%的认定门槛。关于先进制造业企业资格的年度认定，标的公司已于 2025 年 3 月首次通过审核并列入名单，截至本回复出具日，标的公司尚未取得 2025 年度先进制造业企业资格认定，标的公司未来能否持续取得先进制造业企业资格认定存在不确定性，需根据申请当时的政策环境进一步判断。

2026 年 1-9 月，标的公司尚未取得 2025 年度先进制造业企业资格认定，当期未确认增值税加计抵减。

（四）对本次评估的影响及合理性

增值税加计抵减属于阶段性税收优惠政策，目前政策执行期至 2027 年 12 月 31 日，该政策到期后能否延续存在一定不确定性。评估机构在收益法预测中基于谨慎性原则未将该加计抵减的未来收益纳入预测范围，该处理方式符合资产评估准则关于“对不能确定是否享有或享有期间不明确的优惠政策不作预测”的执业要求。最终评估结论采用资产基础法评估结果，增值税加计抵减属于未来期间可能发生的税收收益，与资产基础法下评估基准日各项资产和负债的现实价值无关。因此，标的公司增值税加计抵减事项对本次评估结论没有影响，评估处理具备充分合理性。

九、中介机构核查程序和核查意见

（一）核查程序

针对上述事项，独立财务顾问履行了以下核查程序：

1、获取并查阅上市公司 2024 年度备考合并财务报表，对比本次交易前后主要财务指标变动；

2、获取标的公司 2022-**2026 年 9 月**财务报表及收入成本明细，分析经营业绩变动趋势及扭亏为盈的主要驱动因素；复核标的公司管理层基于 2023 年、

2024 年、2025 年、**2026 年 1-9 月**经营数据进行的盈亏平衡测算，并复核管理层关于售价-矿价、售价-销量的双变量敏感性分析；

3、查阅评估报告及评估说明，了解收益法下标的公司未来经营预测，结合持股比例变化测算本次交易对上市公司主要财务指标的影响；

4、获取标的公司报告期销售费用明细表，将标的公司报告期内的销售费用率与同行业可比公司进行比较并分析差异原因；

5、访谈相关人员，了解标的公司及上市公司销售部门组织架构情况及人员配置情况，了解上市公司代销标的公司及柳钢集团产品的原因及具体模式，获取相关代销协议，了解代销服务费支付标准，了解销售活动产生的费用的归属划分及承担情况；

6、获取标的公司员工名册，了解标的公司报告期内管理人员数量情况及人均薪酬情况，并就其变动原因访谈相关人员，了解变动原因；将标的公司报告期内管理人员人均薪酬水平与同行业可比公司及同地区工资水平进行比较并分析差异原因；

7、获取标的公司管理费用明细表及访谈财务人员，了解标的公司报告期内管理费用“其他”的具体构成及波动原因；

8、获取标的公司研发投入项目明细表，抽取报告期各期研发投入前十大项目获取其预算情况、研发投入构成、人员投入情况及研发进度情况，分析前述信息的匹配情况；

9、查阅研发投入项目明细表，了解报告期各期研发投入计入研发费用及营业成本的具体情况及波动情况，并就研发活动可形成销售产品的原因及报告期研发投入结转至营业成本的金额的波动原因访谈相关人员；抽取报告期形成可销售产品的前十大研发项目获取项目资料，了解项目内容、研发成果及相关研发产品的销售情况；

10、查阅审计报告及上市公司公告，了解折旧政策变更内容、原因及对利润的影响金额；将变更后折旧政策与上市公司及可比公司对比，并分析固定资产折旧计提的充分性；

11、访谈财务人员，了解增值税加计抵减金额较大的原因；与同行业可比公司对比；查阅政策文件评估可持续性，评估标的公司是否可持续享受该优惠政策；查阅本次交易的《资产评估报告》及评估说明，了解评估机构对标的公司进行未来收益预测时，对该税收优惠的考量。

（二）核查意见

经核查，独立财务顾问认为：

1、2024 年度备考报表模拟亏损年份情形下归母净利润亏损小幅扩大但幅度可控，**归母权益增厚 24.33%（以 2026 年 1-9 月备考报表测算）**；标的公司 2025 年已扭亏为盈，正常盈利年度将增厚上市公司归母净利润和每股收益；

2、标的公司经营业绩由钢铁产品售价、原材料采购成本、产销量及产品结构四项因素共同驱动；标的公司 2025 年净利润 133,531.33 万元，盈亏平衡分析表明，标的公司的盈利具备合理的安全边际。二维敏感性矩阵进一步显示，标的公司的盈利具有抗风险能力；**标的公司 2026 年 1-9 月利润总额 9,700.98 万元，剔除折旧政策变更影响金额后利润总额变为-8,199.26 万元，标的公司重回盈亏平衡线上方所需各主要影响因素的变动幅度均较小，上述幅度的变动在可预见期间内发生的概率较高。**

3、本次交易后持股比例从 45.11%升至 58.11%，归属利润分享比例相应提高；标的公司盈亏平衡安全边际充足，交易对上市公司持续经营能力无重大不利影响；

4、标的公司无专职销售人员，产品由上市公司销售中心统一代销，系集约化经营的制度安排。销售服务费 5 元/吨与柳钢集团一致，定价公允。上市公司与标的公司独立核算，不存在代为承担成本费用的情况；

5、管理人员人均薪酬处于同行中位水平，增长系经营业绩改善后激励增加；管理费用“其他”以运维费、残保金、动力消耗等为主，无异常情形；

6、标的公司研发投入以物料消耗为主体，主要研发项目物料、人员投入与研发进度相匹配。2025 年形成可销售产品的研发支出增长 81.94%系研发方向向产品升级倾斜的结构性调整，会计处理符合准则规定；

7、标的公司折旧政策变更系参照母公司柳钢股份统一方案执行，变更后折旧年限与上市公司一致、处于同行可比区间，折旧计提充分，不存在利用变更调节利润的情形；

8、2025 年增值税加计抵减较大系首次取得先进制造业企业资格后一次性确认所致，后续年度将回落至常规水平；标的公司未来能否持续取得先进制造业企业资格认定存在不确定性，需根据申请当时的政策环境进一步判断，**2026 年 1-9 月标的公司未确认增值税加计抵减；**该优惠属于阶段性政策，收益法预测未纳入，对评估结论无实质性影响。

问题 8. 关于标的公司收入与客户

根据申报材料：（1）2024 年和 2025 年，标的公司营业收入分别为 3,285,348.47 万元和 3,795,832.52 万元，产品包括棒线材、冷轧钢带、宽厚板等；（2）标的公司所处钢铁行业属于典型强周期行业，目前仍面临结构性产能过剩的压力；（3）报告期内标的公司前五大客户集中度分别为 48.63%和 42.75%；（4）标的公司主要下游客户为钢材贸易商及船舶、汽车、家电、工程机械等终端用户企业，采用的销售渠道有贸易商销售、直供终端客户销售，其中通过贸易商销售比例最大；（5）标的公司存在时点和时段法确认收入；（6）标的公司境外收入分别为 122,046.58 万元和 224,394.25 万元。

请在重组报告书中补充披露：（1）标的公司具体收入确认政策，收入确认时点及相关依据，与同行业可比公司的差异；（2）标的公司收入季节性分布情况，并分析波动原因及合理性。

请公司披露：（1）标的公司不同产品的主要应用领域，是否存在较大差异，产能是否可以调节；（2）标的公司主营业务收入变动趋势是否与下游趋势及可比公司一致，销售单价变动趋势是否与公开市场价格变动趋势一致，销售数量是否与其主要产线产能、达产时间、爬坡过程等匹配；（3）根据不同应用领域，分析标的公司收入构成及金额，单价、销售数量变动情况及原因，各类产品收入变动存在差异的原因，是否与下游趋势一致；（4）结合行业周期、下游需求、市场竞争、产品定制化程度、客户粘性、在手订单等，分析标的公司收入的可持续性；（5）标的公司客户集中度较高的原因，是否符合行业惯例及下游情况，报告期内前五大客户变动的原因；（6）与主要客户合作过程、占主要客户同类产品的比例、主要客户基本情况、行业地位、报告期内销售金额变动原因以及与客户自身业绩情况的匹配性，不同客户毛利率差异及变动情况；（7）报告期内标的公司贸易商销售收入金额及占比，是否符合行业惯例；报告期内贸易商收入和直销收入变动原因；标的公司对贸易商的管理模式；贸易商模式和直销模式在目标市场、客户群体、收入确认时点、毛利率上的差异；（8）报告期各期主要贸易商客户对应的主要终端客户、期末库存及期后销售情况，是否存在囤货现象；交易规模与其注册资本、经营规模、员工人数是否匹配，是否主要或专门销售标

的公司产品；（9）标的公司及其关联方与贸易商、贸易商的终端客户是否存在关联关系或其他利益安排，是否存在其他特殊关系或业务合作；（10）时点法确认收入和时段法确认收入在业务、产品等方面的区别；区分不同收入确认模式，结合合同条款关于验收、款项支付、质保期、控制权转移等有关约定及同行业可比公司情况等，说明标的公司收入确认方法的准确性，是否符合企业会计准则的要求；（11）境外收入国家或地区的分布、金额及占比，地缘政治、贸易政策等对标的公司收入的影响及应对措施。

请独立财务顾问和会计师：（1）对上述事项进行核查并发表明确意见；（2）披露对标的公司收入真实性的核查方法、核查比例及核查意见；（3）披露对贸易商模式核查方法、核查比例，并对贸易商模式下收入真实性准确性发表明确意见；（4）披露报告期各期海关出口数据与外销收入差异的具体原因，外汇管理局提供的资金流数据与货物流、收入金额的匹配性，明确对标的公司报告期境外收入的核查方法、核查比例、核查过程及核查结论。

【回复】

一、请在重组报告书中补充披露：（1）标的公司具体收入确认政策，收入确认时点及相关依据，与同行业可比公司的差异；（2）标的公司收入季节性分布情况，并分析波动原因及合理性

（一）标的公司具体收入确认政策，收入确认时点及相关依据，与同行业可比公司的差异

关于“标的公司具体收入确认政策，收入确认时点及相关依据”，上市公司已在《重组报告书》之“第四节 标的资产基本情况”之“十二、报告期内会计政策和相关会计处理”之“（一）收入确认原则和计量方法”披露如下：

“1、收入的确认

标的公司的主要产品包括钢材、钢坯、化产品、煤气等。

标的公司在履行了合同中的履约义务，即在客户取得相关商品控制权时确认收入。取得相关商品控制权是指能够主导该商品的使用并从中获得几乎全部的经济利益。

……

标的公司在销售钢铁、焦化及其他产品时，在客户取得产品控制权时，确认销售收入，即：①与客户签订了产品销售合同；②产品已发货，客户已取得相关产品控制权。

标的公司在销售工程材料、耐火材料及其他材料时，在客户取得商品控制权时，确认销售收入，即：①与客户签订了商品销售合同；②商品已发货，客户已取得相关商品控制权。

（3）标的公司通常情况下根据销售方式的不同，收入确认的具体方法如下：①据销售合同约定，销售钢铁、焦化产品及其他产品，国内发货分物流园仓库、发货站两种方式发货，物流园发货收入确认时点以开具发运通知单时点确认；发货站发货收入确认时点以装车计量单确认；出口以报关单时点确认收入。②焦炉煤气通常以气量表抄表数确认收入。”

关于“与同行业可比公司的差异”，上市公司已在《重组报告书》之“第四节标的资产基本情况”之“十二、报告期内会计政策和相关会计处理”之“（一）收入确认原则和计量方法”补充披露如下：

“（4）标的公司具体收入确认政策、收入确认时点及相关依据与同行业可比公司对比情况如下：

可比公司名称	收入确认政策	收入确认时点/依据
安阳钢铁	本公司在履行了合同中的履约义务，即在客户取得相关商品或服务控制权时确认收入。取得相关商品或服务控制权，是指能够主导该商品或服务的使用并从中获得几乎全部的经济利益。 对于在某一时点履行的履约义务，本公司在客户取得相关商品或服务控制权时点确认收入。在判断客户是否已取得商品或服务控制权时，本公司考虑下列迹象：①本公司就该商品或服务享有现时收款权利，即客户就该商品或服务负有现时付款义务；②本公司已将该商品的法定所有权转移给客户，即客户已拥有该商品的法定所有权；③本公司已将该商品实物转移给客户，即客户已实物占有该商品；④本公司已将该商品所有权上的主要风险和报酬转移给客户，即客户已取得该商品所有权上的主要风险和报酬；⑤客户已接受该商品或服务等。	本公司在销售型材、建材、板材、钢坯等钢材产品、钢铁延伸产品及其他产品时，一般在同时满足以下条件时，确认销售收入的实现，即：①与客户签订了产品购销合同或订单；②产品已交付客户并经对方确认；③收入的金额能够可靠地计量；④相关的经济利益很可能流入企业；⑤相关的已发生或将发生的成本能够可靠地计量。
三钢闽光	本公司在履行了合同中的履约义务，即在客户取得相关商品控制权时确认收入。取得相关商品控制权，是指能够主导该商品的使用并从中获得几乎全部的经济利益。 对于在某一时点履行的履约义务，本公司在客户取得相关商品控制权时点确认收入。在判断客户是否已取得商品或服务控制权时，本公司会考虑下列迹象：①本公司就该商品或服务享有现时收款权利，即客户就该商品负有现时付款义务；②本公司已将该商品的法定所有权转移给客户，即客户已拥有了该商品的法定所有权；③本公司已将该商品的实物转移给客户，即客户已实物占有该商品；④本公司已将该商品所有权上的主要风险和报酬转移给客户，即客户已取得该商品所有权上的主要风险和报酬；⑤客户已接受该商品。	商品销售合同：本公司与客户之间的销售商品合同包含转让钢材的履约义务，属于在某一时点履行履约义务。本公司已根据合同约定将产品交付给客户且客户已接受该商品，已经收回货款或取得了收款凭证且相关的对价很可能收回，商品所有权上的主要风险和报酬已转移，商品的法定所有权已转移。

可比公司名称	收入确认政策	收入确认时点/依据
本钢板材	本公司在履行了合同中的履约义务，即在客户取得相关商品或服务控制权时确认收入。取得相关商品或服务控制权，是指能够主导该商品或服务的使用并从中获得几乎全部的经济利益。 对于在某一时点履行的履约义务，本公司在客户取得相关商品或服务控制权时点确认收入。在判断客户是否已取得商品或服务控制权时，本公司考虑下列迹象：①本公司就该商品或服务享有现时收款权利，即客户就该商品或服务负有现时付款义务。②本公司已将该商品的法定所有权转移给客户，即客户已拥有该商品的法定所有权。③本公司已将该商品实物转移给客户，即客户已实物占有该商品。④本公司已将该商品所有权上的主要风险和报酬转移给客户，即客户已取得该商品所有权上的主要风险和报酬。⑤客户已接受该商品或服务等。	公司与客户之间的商品销售合同通常仅包含转让钢材等商品或服务的履约义务。此类履约义务属于在某一时点履行的履约义务，本公司在客户取得相关商品或服务控制权时点确认收入。在判断客户是否已取得商品或服务控制权时，本公司考虑下列迹象：公司取得商品的现时收款权利、商品的法定所有权的转移给客户、商品实物资产转移给客户、公司将商品所有权上的主要风险和报酬转移给客户、客户已接受该商品。
南钢股份	本公司在履行了合同中的履约义务，即在客户取得相关商品或服务控制权时确认收入。取得相关商品或服务控制权，是指能够主导该商品或服务的使用并从中获得几乎全部的经济利益。 对于在某一时点履行的履约义务，本公司在客户取得相关商品或服务控制权时点确认收入。在判断客户是否已取得商品或服务控制权时，本公司考虑下列迹象：①本公司就该商品或服务享有现时收款权利，即客户就该商品或服务负有现时付款义务；②本公司已将该商品的法定所有权转移给客户，即客户已拥有该商品的法定所有权；③本公司已将该商品实物转移给客户，即客户已实物占有该商品；④本公司已将该商品所有权上的主要风险和报酬转移给客户，即客户已取得该商品所有权上的主要风险和报酬；⑤客户已接受该商品或服务等。	本公司与客户之间的商品销售合同通常仅包含转让钢材等商品的履约义务。公司通常在综合考虑下列因素的基础上，以商品的控制权转移时点确认收入：取得商品的现时收款权利、商品所有权上的主要风险和报酬的转移、商品的法定所有权的转移、商品实物资产的转移、客户接受该商品。

可比公司名称	收入确认政策	收入确认时点/依据
包钢股份	本公司与客户之间的合同同时满足下列条件时，在客户取得相关商品控制权时确认收入：合同各方已批准该合同并承诺将履行各自义务；合同明确了合同各方与所转让商品或提供劳务相关的权利和义务；合同有明确的与所转让商品相关的支付条款；合同具有商业实质，即履行该合同将改变公司未来现金流量的风险、时间分布或金额；公司因向客户转让商品而有权取得的对价很可能收回。 在判断客户是否已取得商品控制权时，公司考虑下列迹象：企业就该商品享有现时收款权利，即客户就该商品负有现时付款义务；企业已将该商品的法定所有权转移给客户，即客户已拥有该商品的法定所有权；企业已将该商品实物转移给客户，即客户已实物占有该商品；企业已将该商品所有权上的主要风险和报酬转移给客户，即客户已取得该商品所有权上的主要风险和报酬；客户已接受该商品；其他表明客户已取得商品控制权的迹象。	钢材产品销售收入确认：本公司将销售客户分为战略合同客户、专项代理协议客户、直供及协议客户、出口等不同类别。依据不同类别客户的结算方式不同，销售收入确认具体方法如下：①战略合同客户：本公司通过招投标方式与客户签订购销合同，并按照合同约定价格进行结算，在商品发出、客户取得商品控制权后确认收入。②专项代理协议客户：本公司部分钢轨产品主要销售给中国铁路总公司代理采购单位，在商品发出、客户取得商品控制权后确认收入。③直供及协议客户：本公司与直供及协议客户签订年度供货协议，采取“指导价订货，结算价结算”的定价结算模式，每月确定上月 26 号至本月 25 号的产品结算价格。确定产品结算价格的商品在商品发出、客户取得商品控制权后按照确定的结算价格确认收入。④出口产品：本公司出口产品以取得出口货物的装船提单和离岸价确认收入。

可比公司名称	收入确认政策	收入确认时点/依据
广西钢铁	标的公司的主要产品包括钢材、钢坯、化产品、煤气等。 标的公司在履行了合同中的履约义务，即在客户取得相关商品控制权时确认收入。取得相关商品控制权是指能够主导该商品的使用并从中获得几乎全部的经济利益。 对于某一时点履行的履约义务，标的公司在客户取得相关商品控制权时点确认收入。在判断客户是否已取得商品控制权时，标的公司考虑下列迹象：①标的公司就该商品享有现时收款权利，即客户就该商品负有现时付款义务。②标的公司已将该商品的法定所有权转移给客户，即客户已拥有该商品的法定所有权。③标的公司已将该商品实物转移给客户，即客户已实物占有该商品。④标的公司已将该商品所有权上的主要风险和报酬转移给客户，即客户已取得该商品所有权上的主要风险和报酬。⑤客户已接受该商品。⑥其他表明客户已取得商品控制权的迹象。	①据销售合同约定，销售钢铁、焦化产品及其他产品，国内发货分物流园仓库、发货站两种方式发货，物流园发货收入确认时点以开具发运通知单时点确认；发货站发货收入确认时点以装车计量单确认；出口以报关单时点确认收入。②焦炉煤气通常以气量表抄表数确认收入。

注：上述信息取自各可比公司定期报告等公开披露文件。

如上所示，标的公司销售商品收入确认政策与同行业可比公司基本一致，收入确认时点较同行业可比公司不存在较大差异。”

（二）标的公司收入季节性分布情况，并分析波动原因及合理性

上市公司已在《重组报告书》之“第九节 管理层讨论与分析”之“四、标的公司的财务状况及盈利能力分析”之“（二）盈利能力分析”之“1、营业收入分析”之中补充披露标的公司收入季节性分布情况如下：

“（4）主营业务收入季节性分析

报告期内，标的公司主营业务收入季节性变动情况如下：

单位：万元

期间	2026 年 1-9 月		2025 年度		2024 年度	
	金额	占比	金额	占比	金额	占比
一季度	910,137.94	33.33%	867,207.94	24.15%	834,662.70	26.95%
二季度	930,905.61	34.09%	930,246.63	25.91%	849,872.79	27.44%
三季度	890,025.72	32.59%	853,051.34	23.76%	628,074.42	20.28%
四季度	-	-	940,297.97	26.19%	784,327.76	25.33%
合计	2,731,069.27	100.00%	3,590,803.88	100.00%	3,096,937.67	100.00%

钢铁行业生产具有连续性特征，钢材需求受春节假期、基建施工季节性等因素存在一定波动，但整体分布较为均衡。标的公司采用先款后货及以销定产的经营模式，产品销售受下游客户订单驱动，报告期各季度收入分布不存在显著的季节性特征。”

二、标的公司不同产品的主要应用领域，是否存在较大差异，产能是否可以调节

报告期内，标的公司主营业务收入按产品类型划分可分为棒线材、冷轧钢带、宽厚板、热轧板带、镀锌钢带、钢坯六大类。钢材产品具有一对多的通用性特征，同一品类可同时服务于数个景气方向不同的下游行业，且不同品类在下游行业的应用中存在交叉。

棒线材核心应用于房屋建筑、市政基建等领域，少量应用于工业线材；宽厚板聚焦船舶及海洋、新能源、工程机械、模具、桥梁及压力容器等多个场景。

热轧板带、冷轧钢带、镀锌钢带三类板材产品的下游行业覆盖存在一定重合，但产品定位与功能各有侧重，同时在综合类应用场景中存在合理的功能重叠与配套关系：其中，热轧板带为高温轧制的基础卷板，兼具深加工基材与终端用材双重属性，性价比突出，可用于交通物流（集装箱）、汽车制造、新能源、通用机械制造等领域；冷轧钢带以热轧板带为基板常温轧制而成，尺寸公差小、板面平整光洁，冲压成型性能优异，适配高精度连续冲压加工场景，在汽车和家电两大行业中，主攻高精度冲压件；镀锌钢带在经过热轧及酸洗工序或冷轧工序后的基板表面镀覆锌层，在保留基材成型性能的同时大幅提升耐大气腐蚀能力，可适配户外复杂使用环境，因此在汽车和家电两大行业中侧重防腐外覆件。

报告期内，标的公司制造业用钢占主营业务收入的比重已从61.04%提升至**73.25%**，“4+X”战略聚焦汽车用钢、新能源用钢、船舶及海洋用钢、工业长材四大核心创效品类和家电、工程机械、集装箱、模具等特色品种集群，各品类对应下游的景气方向互不重叠，产品矩阵本身即构成对抗单一行业周期波动的结构性缓冲。

产能调节方面，公司产能的可调节性源于“冶炼—连铸—轧制—深加工”的长流程生产架构，前端通用冶炼工序与多分支加工环节为产能调配提供了多层节点空间，并非基于不同品类产品之间的相互替代。标的公司依托“坯料跨品类调配+品类内部规格切换”双层机制，沿全生产流程可实现多层级的动态产能调度，能够根据下游需求变化与产品盈利水平统筹分配中间资源、灵活调整各品类的产出结构；但受各产线专属设备配置与轧制工艺差异的刚性约束，产线之间无法实现跨品类转产，各产品本身也不具备直接替代关系，整体调节弹性存在明确边界。

（一）标的公司不同产品的主要应用领域，是否存在较大差异

标的公司五大品类在下游应用领域上存在差异性，这种分化使得公司的收入来源分布于不同景气周期的行业，具有一定的风险分散效果。标的公司五大品类产品的特点及主要应用领域如下：

产品品类	核心产品特点	主要应用领域	具体应用场景	产品示意图
棒线材	长材形态，分直条棒材、盘卷线材两种交付形式，截面多为圆形/螺纹形；单位制造成本低，规格切换灵活，核心性能匹配建筑结构受力要求	建筑及基础设施建设行业	房屋建筑主体配筋、市政工程钢筋骨架、轨道交通桥梁结构钢筋、预应力钢绞线原料	

产品品类	核心产品特点	主要应用领域	具体应用场景	产品示意图
宽厚板	单张大板形态，单张钢板厚度跨度大、幅面宽，无需拼接即可适配大型构件；强韧性匹配优异，行业认证壁垒高，可承受高压、重载工况。相较于热轧板带：薄规格轧制能力、板形精度相对不足，不适用于对于尺寸精度要求较为严格的场景，难以作为基板适配冷轧、镀锌等深加工工序。	船舶及海洋、新能源、工程机械、模具、桥梁及压力容器等	**船舶及海洋：**船舶船体结构板、海洋平台承重钢板； **新能源：**风电塔筒板材； **工程机械：**挖掘机重型结构件； **模具：**大型重载工业模具用钢板等； **桥梁及压力容器：**大跨度桥梁箱梁板、高压容器筒体板	
热轧板带	成卷薄板形态，高温轧制而成，兼具深加工基材与终端用材双重属性；表面存在氧化层，性价比突出，适配连续加工场景。相较于宽厚板，厚度与强度上限较低，无法适配重型大厚度结构场景；但其可轧制更薄的钢材规格，板形精度与表面质量更优，既能直接用于冲压、制管等薄材加工场景，也可作为基板支撑冷轧、镀锌等后续深加工工序。相较于冷轧钢带，高温轧制存在氧化层，表面精度差，多用于对外观要求不高的结构件，或作为冷轧加工基材。	交通物流、汽车制造、新能源、通用机械制造	**交通物流：**集装箱箱体板材； **汽车制造：**汽车车轮与底盘件； **新能源：**光伏支架主体结构； **通用机械制造：**工业锅炉结构件、普通机械模具基材	

产品品类	核心产品特点	主要应用领域	具体应用场景	产品示意图
冷轧钢带	成卷高精度薄板形态，在热轧板带基础上常温深加工制成，板面平整光洁、尺寸公差极小；冲压成型性能优异，适配高精度连续冲压加工，产品附加值更高。	汽车制造、家用电器	**汽车制造：**汽车车身内外门板、汽车座椅结构件、内饰件； **家用电器：**家电面板	 
镀锌钢带	成卷防腐薄板形态，在冷轧钢带、热轧板带基础上，通过镀锌工艺覆有锌层；保留基材成型性能的同时，耐大气腐蚀性能大幅提升，可适配户外复杂环境。	家用电器、汽车制造	**家用电器：**家电外机壳体； **汽车制造：**汽车底盘防腐结构件	

如上表所示，标的公司棒线材、冷轧钢带、宽厚板、热轧板带、镀锌钢带产品，因材质性能、规格尺寸、工艺特性及功能用途不同，主要应用领域存在差异，同时基于下游通用钢材需求属性，各产品应用场景存在合理、部分的重叠情形，具体情况如下：

1、棒线材：生产高强螺纹钢、优质工业线材等产品，广泛用于房屋建筑、市政基建、轨道交通等领域的承重配筋，亦可用于工业线材领域。

2、冷轧钢带：具备板面平整、尺寸精度高、表面质量优异、强度可控的特点，可满足精密冲压、成型加工需求。主要应用于汽车车身内外板、精密家电面板等对外观与精度要求较高的场景。

3、宽厚板：主要应用于船舶及海洋、新能源、工程机械、模具、桥梁及压力容器等以大型承重、承压结构件为核心用途的场景。是公司高端重工用材的核心品类。

4、热轧板带：属于基础板材原料，兼具板材深加工原料与通用工业用材双重功能——既作为冷轧钢带、镀锌钢带的中间基材，也直接应用于交通物流、汽车制造、新能源、通用机械制造等领域，定位介于厚板与精细薄板之间。

5、镀锌钢带：在冷轧、热轧基材基础上增加镀锌工艺，耐腐蚀性突出。主要面向家电、汽车等对耐腐蚀性有硬性要求的场景。

各品类虽主要应用领域存在一定差异，但由于钢铁产品具备通用性、配套性特征，在部分综合类工业制造领域存在合理的场景重叠。

（二）产能是否可以调节

标的公司主要产品生产流程图如下：

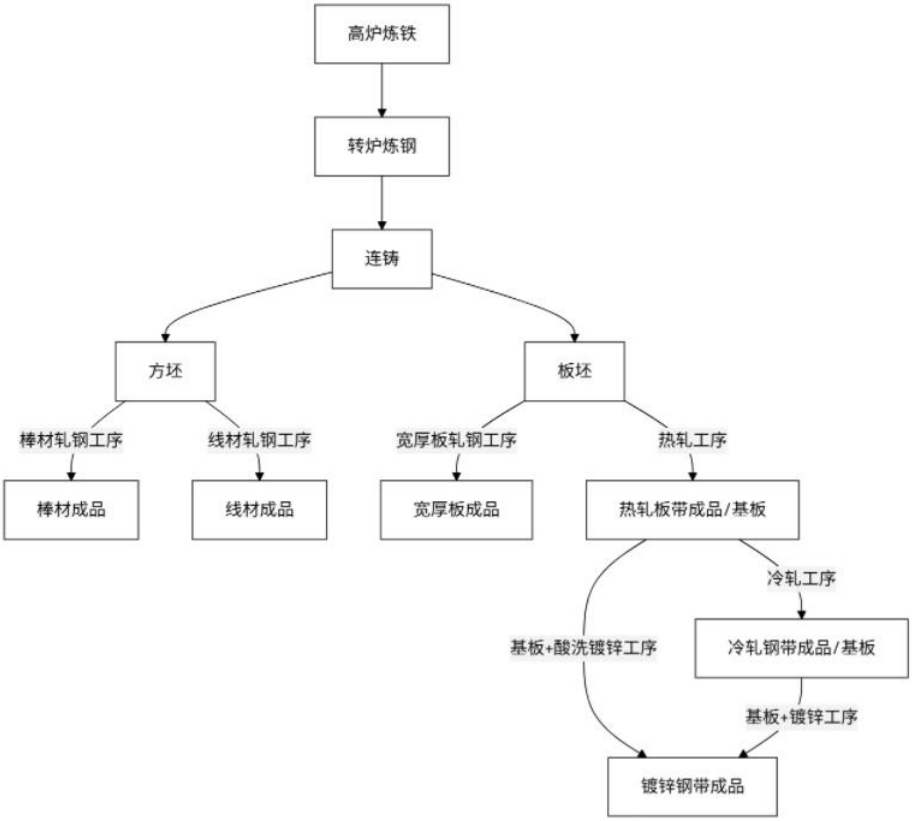

标的公司产能具备分层动态调节能力，整体沿“冶炼—连铸—轧制—深加工”的生产流程自上而下实施调配，同时受产线硬件约束存在明确边界，具体情况如下：

1、前端通用冶炼工序：构成产能调节的基础前提

高炉炼铁、转炉炼钢、连铸为全品类共用的上游工序，所产出的粗钢在连铸浇铸前具备完全通用性。从产能匹配关系看，标的公司轧钢工序整体设计产能高

于粗钢产能，各下游轧线普遍存在一定富余加工能力，为坯料在不同产品间的分配调度提供了客观空间，是全流程产能调节的基础条件。

2、连铸环节：方坯与板坯的大类产能调配

粗钢可根据生产计划浇铸为方坯或板坯两大坯料品类，对应长材、板材两大产品序列，实现第一层级的产能调节。

标的公司可结合下游需求景气度与产品盈利水平，动态调整方坯与板坯的产出比例：当棒线材下游市场需求旺盛时，可提高方坯浇铸占比，对应增加棒线材成品产出；当板材类产品盈利性更好、订单更充足时，可提高板坯浇铸占比，对应增加各类板材产品的产出规模。

3、板坯轧制环节：宽厚板与热轧板带及其后续加工产品的产线分配调节

板坯进入轧制环节后，可分化为宽厚板、热轧板带及后续加工产品（冷轧钢带、镀锌钢带）品类，形成第二层级的产能调节。

在板坯总量范围内，标的公司可灵活调整宽厚板坯与热轧板带及其后续加工产品用板坯的投放比例：当船舶制造、海洋工程、新能源风电等领域需求上行时，增加宽厚板坯投放量，优先保障宽厚板轧钢工序的坯料供给，扩大宽厚板成品产出；当汽车、家电、通用制造等领域需求向好时，加大普通板坯向热轧工序的投放力度，提升热轧板带及其后续加工产品的产出规模。

4、方坯轧制环节：棒材与线材的产线分配

连铸产出的方坯对应长材品类生产，进入轧制环节后可分流至棒材轧钢工序、线材轧钢工序，分别产出棒材成品与线材成品。标的公司可结合下游细分市场的需求景气度与订单结构，动态调整方坯在两条产线的投放比例：当建筑工程、机械加工领域对棒材需求提升时，优先增加棒材轧钢工序的坯料供给，扩大棒材成品的产出规模；当金属制品、焊丝焊材等领域带动线材需求增长时，则倾斜方坯资源至线材轧钢工序，提高线材成品的产量占比。

5、热轧板带后续加工环节：成品去向的结构化调节

热轧板带成品可选择直接外销、冷轧加工或镀锌加工等。标的公司可根据细分产品市场情况灵活安排进一步加工比例：一是将热轧板带直接作为成品对外销售，快速响应热轧板带市场需求；二是将热轧板带作为基板送入冷轧工序加工为冷轧钢带成品，适配更高精度要求的板材需求；三是将热轧板带直接经酸洗镀锌工序产出镀锌钢带，或先冷轧为冷轧钢带后再经镀锌工序产出镀锌钢带，满足防腐类板材需求。通过调整不同深加工路径的投料占比，可实现热轧板带、冷轧钢带、镀锌钢带三类产品的产出结构动态优化。

6、各产品大类内部：牌号与规格的柔性调节

棒材、线材、宽厚板、热轧板带、冷轧钢带、镀锌钢带等各主要产品大类内部，可通过调整生产工艺参数实现不同牌号、不同规格产品的生产切换。标的公司可根据下游各应用领域的需求变化与订单安排，灵活调整同一品类下不同牌号产品的产量占比，适配建筑、船舶、汽车、家电等差异化的终端使用需求，属于“品类内部规格切换”层面的精细化产能调节。

7、产能调节的刚性约束边界

上述产能调节均限定于坯料分配与生产计划调度层面，无法突破产线硬件的物理限制。由于棒线材、宽厚板、热轧板带、冷轧钢带、镀锌钢带等各产线的专属设备、轧制工艺存在显著差异，产线之间不具备跨品类转产的条件，例如棒线材产线无法生产板材产品，宽厚板产线也无法生产热轧板带。因此，各品类的最大产出规模受对应产线的设计产能上限约束，整体调节弹性存在明确边界。

综上，标的公司具备分层级、多维度的产能动态调节能力，整体依托“坯料跨品类调配 + 品类内部规格切换”双层机制运行。公司以高炉炼铁、转炉炼钢、连铸的通用上游工序及轧钢环节富余产能为基础，沿生产流程自上而下依次实现连铸环节方坯与板坯的大类调配、板坯端宽厚板与热轧板带产线的分配调节、方坯端棒材与线材产线的分配调节、热轧板带深加工路径的结构化调整，并可在各产品大类内部通过工艺调整完成不同牌号、规格产品的柔性切换，能够根据下游

市场需求与产品盈利情况动态优化产出结构。但上述产能调节受各产线专属设备与工艺差异的刚性约束，无法实现跨品类转产，整体调节弹性存在明确边界。

三、标的公司主营业务收入变动趋势是否与下游趋势及可比公司一致，销售单价变动趋势是否与公开市场价格变动趋势一致，销售数量是否与其主要产线产能、达产时间、爬坡过程等匹配

报告期内，标的公司主营业务收入呈增长趋势，主要系防城港基地产线的全面投产，尤其是 3800mm 宽厚板产线的投产。标的公司收入变动与下游趋势保持一致，与可比公司存在一定差异，主要系新建产能集中投放形成的结构性增量，剔除增量后存量业务与可比公司保持一致。标的公司销售数量与其主要产线产能、达产时间、爬坡过程等匹配，具体分析如下：

（一）标的公司主营业务收入变动趋势是否与下游趋势及可比公司一致

1、标的公司主营业务收入变动情况

报告期内，标的公司收入变动情况如下：

单位：万元

产品类别	2026 年 1-9 月		2025 年		2024 年	
	金额	占比	金额	占比	金额	占比
棒线材	**665,367.27**	**24.36%**	1,000,598.53	27.87%	1,102,408.58	35.60%
冷轧钢带	**691,112.24**	**25.31%**	910,275.83	25.35%	759,345.96	24.52%
宽厚板	**514,471.97**	**18.84%**	651,769.26	18.15%	19,655.50	0.63%
热轧板带	**335,330.88**	**12.28%**	357,798.47	9.96%	611,685.27	19.75%
镀锌钢带	**283,734.69**	**10.39%**	350,096.01	9.75%	333,642.41	10.77%
钢坯	**134,871.23**	**4.94%**	192,105.26	5.35%	44,347.22	1.43%
能化等其他产品	**106,180.98**	**3.89%**	128,160.51	3.57%	225,852.72	7.29%
合计	**2,731,069.27**	**100.00%**	**3,590,803.88**	**100.00%**	**3,096,937.67**	**100.00%**

报告期内，标的公司主营业务收入分别为 3,096,937.67 万元、3,590,803.88 万元**以及 2,731,069.27 万元**，2025 年主营业务收入同比增长 15.95%，呈现上升趋势。其中，宽厚板、冷轧钢带、镀锌钢带以及钢坯等产品收入呈现上升趋势，棒线材、热轧板带等产品呈现下降趋势。**2026 年 1-9 月主营业务收入同比增长**

3.04%，除棒线材和钢坯外，其他产品收入均呈现上升趋势，产品结构进一步向制造业用钢倾斜。标的公司主营业务收入增长主要来自于产品结构的优化。

2、主营业务收入变动趋势与下游趋势匹配情况

（1）船舶行业、工程机械及新能源风电行业

根据工信部数据，2025 年中国造船完工量 5,369 万载重吨，同比增长 11.4%；手持订单量 27,442 万载重吨，同比增长 31.5%；中钢协数据显示，2025 年国内造船板产量 2,232 万吨，同比增长 27.53%；工程机械方面，2025 年挖掘机销量 235,257 台，同比增长 17%，其中内销增长 17.9%，出口增长 16.1%。新能源风电行业方面，根据国家能源局数据，2025 年全国风电新增装机容量 12,000 万千瓦，同比增长 51%，其中陆上风电新增 11,000 万千瓦，海上风电新增 659 万千瓦；

根据工信部数据，2026 年前三季度全国造船完工量同比增长 50.70%，行业高景气度延续；中钢协数据显示，2026 年 1-9 月国内重点统计企业造船板带产量约 1,685 万吨，同比增长 14.9%。工程机械方面，根据中国工程机械工业协会数据，2026 年 1-9 月挖掘机销量 214,274 台，同比增长 23.1%，装载机等主力品类同步增长。新能源风电行业方面，2026 年 1-9 月全国风电新增并网容量 6,060 万千瓦，6 月以来单月新增并网容量同比连续反弹，风电用钢需求呈边际改善态势。

标的公司宽厚板主要应用于船舶、工程机械、风电、模具等领域。报告期内，宽厚板销售收入从 2024 年 19,655.50 万元增至 2025 年 651,769.26 万元，同比大幅增长，与下游船舶及工程机械行业变动趋势一致。**标的公司 2025 年宽厚板收入**增长幅度远大于下游变动幅度，系标的公司 3800mm 宽厚板生产线于 2024 年末投产试生产，2025 年宽厚板产量大幅上升，前期基数较小，自身产能释放带动收入增速高于下游行业增长幅度。**2026 年 1-9 月，标的公司宽厚板收入为 514,471.97 万元，同比增长 10.9%。主要受益于船舶行业高景气及工程机械需求回升，叠加风电用钢需求边际改善，宽厚板收入变动与下游行业需求变动趋势总体一致。**

（2）汽车及家电行业

汽车方面，根据中国汽车工业协会数据，2025 年全国汽车产量 3,453.10 万辆，同比增长 10.40%。家电方面，2025 年三大白电产量整体稳步增长——冰箱 10,924.40 万台，同比增长 5.09%、空调 26,697.50 万台，同比增长 0.37%、洗衣机 12,516.80 万台，同比增长 6.65%，叠加以旧换新政策落地，终端用钢需求稳步回暖。

2026 年 1-9 月，全国汽车产量 2,324.60 万辆，同比下降 4.50%，但新能源汽车产量 1,248.30 万辆，同比增长 11.00%,汽车出口 820.50 万辆，同比增长 65.80%,汽车行业结构性增长对冲了总量下行。家电方面，2026 年 1-9 月三大白电产量分化运行——冰箱 8,839.70 万台，同比增长 11.00%、空调 20,228.70 万台，同比下降 3.5%、洗衣机 9,177.00 万台，同比增长 3.90%，家电领域用钢需求整体保持平稳。

标的公司冷轧钢带、镀锌钢带主要面向汽车和家电行业。报告期内，标的公司冷轧钢带销售收入从 759,345.96 万元增至 910,275.83 万元，同比增长 19.88%；镀锌钢带销售收入从 333,642.41 万元增至 350,096.01 万元，同比增长 4.93%。变动趋势与汽车、家电行业发展态势一致。**2026 年 1-9 月，标的公司冷轧钢带实现销售收入 691,112.24 万元，较上年同期增长 3.76%；镀锌钢带实现销售收入 283,734.69 万元，较上年同期增长 10.67%。产品收入变动趋势与家电行业平稳增长及汽车行业结构性增长的运行态势相匹配。**

（3）建筑及基础设施建设行业

根据国家统计局数据，2025 年全国房地产新开工面积 58,769.96 万平方米，同比下降 20.38%；基础设施投资同比下降 2.2%，建筑用钢需求持续走弱。**2026 年 1-9 月全国房地产新开工面积 34,031.00 万平方米，同比下降 24.90%；基础设施投资同比下降 4.20%，建筑用钢需求整体仍处于调整区间。**

标的公司应用于建筑行业的产品主要为棒线材。2025 年，用于建筑行业的棒线材（不含工业线材）实现销售收入 838,831.90 万元，同比下降 10.41%；**2026 年 1-9 月，标的公司用于建筑行业的棒线材（不含工业线材）实现销售收入**

489,456.30 万元，较上年同期下降 24.45%。标的公司棒线材收入变动与下游需求变化基本匹配。

（4）交通物流行业—集装箱领域

根据国家统计局数据，2025 年全国金属集装箱产量 23,564.50 万立方米，同比下降 21.18%，行业整体规模明显收缩，终端用钢需求显著走弱。**2026 年 1-9 月全国金属集装箱产量 19,934.00 万立方米，同比增长 6.7%，行业增速较上年同期由负转正,回升态势进一步确立。**

标的公司热轧板带是集装箱箱体侧板、顶板、框架等核心结构的主要用材。报告期内，标的公司热轧板带销售收入从 611,685.27 万元下降至 357,798.47 万元，同比下降 41.51%，收入变动趋势与集装箱行业需求收缩的下游行情匹配，变动具备合理性。**2026 年 1-9 月，标的公司热轧板带实现销售收入 335,330.88 万元，较上年同期增长 25.87%，变动趋势与下游集装箱行业用钢需求大幅增长的行情相匹配，具备合理性。**

3、可比公司情况

报告期内，标的公司可比上市公司主营业务收入情况如下：

单位：亿元

公司名称	2025 年	2024 年	2025 年较 2024 年变动
安阳钢铁	293.76	289.69	1.40%
三钢闽光	402.12	427.20	-5.87%
本钢板材	456.26	505.12	-9.67%
南钢股份	578.58	616.71	-6.18%
包钢股份	658.38	676.44	-2.67%
行业中位数	**456.26**	**505.12**	**-9.67%**
行业平均数	**477.82**	**503.04**	**-5.01%**
广西钢铁	**359.08**	**309.69**	**15.95%**

注：可比上市公司未披露 2026 年 1-9 月主营业务收入数据。

报告期内可比公司主营业务收入整体呈下降趋势，平均增长率为-5.01%。标的公司 2025 年主营业务收入同比增长 15.95%，**2026 年 1-9 月主营业务收入同**

比增长 3.04%，和行业平均水平存在差异，主要系报告期内，标的公司处于新建产能释放周期，而可比公司为成熟产线的存量运营。具体原因如下：

1）3800mm 宽厚板生产线投产放量，带来新增收入来源

2024 年 11 月末，标的公司 3800mm 宽厚板生产线投产，2025 年完成产能爬坡并实现量产。2025 年度，该产线实现销售收入 651,769.26 万元，较 2024 年投产初期贡献的收入 19,655.50 万元，同比增长 3,215.96%；**2026 年 1-9 月，标的公司宽厚板收入为 514,471.97 万元，同比增长 10.90%，**是报告期内公司主营业务收入增长的重要驱动因素。

经查阅同行业可比公司公开披露的定期报告及经营公告，与标的公司形成的新增供给不同，报告期内行业可比公司均无新增轧钢产线投产及轧钢产能投放，对应板材产品产量、销量保持平稳运行。**2024 及 2025 年度，**可比公司钢材产销情况如下：

单位：万吨

可比公司	2025 年		2024 年		2025 年较 2024 年变动	
	产量	销量	产量	销量	产量	销量
安阳钢铁	803.52	792.79	678.96	691.37	18.35%	14.67%
三钢闽光	1,090.04	1,089.61	1,106.79	1,104.66	-1.51%	-1.36%
本钢板材	1,364.35	1,371.01	1,411.89	1,413.86	-3.37%	-3.03%
南钢股份	933.47	928.24	926.74	932.93	0.73%	-0.50%
包钢股份	1,472.25	1,472.89	1,411.92	1,419.85	4.27%	3.74%

注：可比上市公司三季度均未披露产销量情况，因此上表仅列示 2024 及 2025 年度情况。

由上表可见，三钢闽光、本钢板材钢材整体产销量同比小幅下滑，南钢股份、包钢股份板材产销量同比小幅增长，行业整体产销运行平稳，未出现集中性新增产能释放带动的产销大幅提升情形。其中，安阳钢铁产销量同比分别增长 18.35%、14.67%，但其 2025 年主营业务收入仅同比增长 1.40%，呈现“以量补价”特征，系产品价格下行所致，与标的公司因新增宽厚板产线而形成的收入增量在性质上存在本质区别，不属于可比的新增产能释放情形，亦不影响上述行业产销平稳的整体判断。

在需求端，标的公司宽厚板产品主要应用于船舶及海洋工程领域。2025 年以来，船舶行业新接订单量、造船完工量保持较高景气水平，下游需求旺盛，为产线达产后快速实现产销衔接提供了充分的市场支撑。同时，该产线投产即快速实现产销平衡，公司按照在手订单及排产计划组织生产，销售具有真实订单支撑，收入增长具备可验证的业务基础。

综上，3800mm 宽厚板产线带来的销售收入属于行业内的纯增量贡献，是驱动公司报告期内营业收入增长的核心因素，营收增长具备清晰的业务支撑与合理性。

2）3 号高炉系统投产，钢坯收入实现大幅增长

2024 年 11 月末标的公司 3 号高炉系统配套 210 吨转炉投产试生产，标的公司粗钢产能得到进一步提升，2025 年钢坯产量增加，对应收入同比增长 333.18%；**钢坯收入增长系 3 号高炉投产初期后道轧线消化能力尚未完全配套，钢坯作为炼钢工序中间产品部分外销形成的阶段性增量。2026 年 1-9 月，随着标的公司宽厚板、冷轧钢带等后道产品产销规模持续提升，钢坯优先保障内部后道工序生产所需，对外销售相应减少，钢坯收入同比下降 7.32%。钢坯收入先增后回落，系同一产能释放进程先后两个阶段的自然结果：投产初期坯料外溢形成增量，后道产线达产后坯料回流内部，与标的公司产品结构向高附加值成品材集中的趋势一致，具备合理性。**

3）存量产品中冷轧钢带受酸洗线爬坡驱动实现超越行业水平增长，其余品类与可比公司趋势一致

2025 年酸洗线完成产能爬坡后，冷轧钢带产能利用率从 69.83%提升至 90.97%，驱动冷轧钢带收入增长 19.88%。**2026 年 1-9 月冷轧钢带产能利用率进一步提高至 94.01%。**这一增幅既有下游汽车家电景气支撑，也有自身新产线达产的增量贡献。而棒线材和热轧板带因下游需求走弱及坯料向宽厚板倾斜而下降，变动方向与可比公司一致。

综上，若剔除宽厚板和钢坯两项纯增量，标的公司主营业务中的其他品类（不包含能化等其他产品），2025 年合计收入同比下降约 6.71%，与行业平均降幅无

重大差异。差异的实质是产能扩张及产品结构优化带来的结构性增量，而非存量经营效率的差异，标的公司存量产品与可比公司处于同一趋势周期。**2026 年 1-9 月主营业务中的其他品类（不包含能化等其他产品）合计收入增长 1.45%，其中，热轧板带单一品类收入增长 25.87%，变动趋势与下游集装箱行业用钢需求回升的行情相匹配。报告期各期，标的公司主营业务收入变动与下游行业需求趋势保持一致，与可比公司的差异系新建产能投放带来的结构性增量所致，2026 年 1-9 月上述变动逻辑延续，具有一致性。**

（二）销售单价变动趋势是否与公开市场价格变动趋势一致

报告期内，标的公司各产品平均销售单价与公开市场价格对比情况如下，以下市场价格主要与华南地区（广州、南宁）销售价格进行对比，对于未披露华南地区销售价格的产品，采用中钢协或我的钢铁网（钢联）披露的价格进行对比。

单位：元/吨

产品类别	标的公司售价			市场价格		
	2026 年 1-9 月	2025 年	2024 年	2026 年 1-9 月	2025 年	2024 年
宽厚板	**3,311.06**	3,190.10	3,100.24	**3,198.55**	3,171.33	3,485.64
棒线材	**2,960.74**	2,872.64	3,106.69	**2,914.68**	2,873.98	3,226.66
冷轧钢带	**3,168.64**	3,223.81	3,526.57	**3,330.48**	3,447.87	3,764.02
镀锌钢带	**3,577.99**	3,672.08	4,022.41	**3,679.19**	3,742.85	4,187.70
热轧板带	**3,117.91**	3,091.67	3,455.64	**3,019.20**	3,016.91	3,332.44
钢坯	**2,855.63**	2,818.45	2,850.08	**2,764.44**	2,779.12	3,053.31

注：1、宽厚板市场价取自中钢协公布的中厚板 Q235:20mm 价格；
2、棒线材市场价取自中钢协公布的螺纹钢 HRB400:016mm 价格；
3、冷轧钢带市场价取自同花顺金融的冷轧卷板:1.0mm:价格；
4、镀锌钢带市场价格取自中钢协公布的镀锌板:0.5 价格；
5、热轧板带市场价取自同花顺金融的热轧板卷:价格；
6、钢坯市场价取自钢联数据江阴市场板坯价格。

标的公司主要产品售价及市场价格变动情况如下：

产品类别	标的公司销售价格		市场价格	
	2026 年 1-9 月较 2025 年售价变动幅度	2025 年较 2024 年售价变动幅度	2026 年 1-9 月较 2025 年售价变动幅度	2025 年较 2024 年售价变动幅度
宽厚板	3.79%	2.90%	0.86%	-9.02%
棒线材	3.07%	-7.53%	1.42%	-10.93%

产品类别	标的公司销售价格		市场价格	
	2026 年 1-9 月较 2025 年售价变动幅度	2025 年较 2024 年售价变动幅度	2026 年 1-9 月较 2025 年售价变动幅度	2025 年较 2024 年售价变动幅度
冷轧钢带	-1.71%	-8.58%	-3.40%	-8.40%
镀锌钢带	-2.56%	-8.71%	-1.70%	-10.62%
热轧板带	0.85%	-10.53%	0.08%	-9.47%
钢坯	1.32%	-1.11%	-0.53%	-8.98%

由上表可见，2025 年，除宽厚板及钢坯外，标的公司钢材销售价格变动趋势与市场价格相比无重大差异，整体呈现下降趋势。

宽厚板售价出现反向变动，原因在于 2024 年比较基数的特殊性。2024 年 11 月末 3800mm 宽厚板产线刚投产试生产，全年有效生产时间不足两个月，产量仅 8.03 万吨，部分高端产品尚处于客户验证环节，产品以普通中板为主，导致全年均价 3,100.24 元/吨低于同期市场价 3,485.64 元/吨约 11.06%，使得 2025 年正常生产后的均价在统计上表现为“上涨”。2025 年标的公司宽厚板均价 3,190.10 元/吨与同期市场均价 3,171.33 元/吨差异仅 0.59%，价格水平与市场基本持平。

钢坯售价降幅明显小于市场降幅，主要系钢坯为炼钢工序中间产品，标的公司外销的该类产品多为指定牌号或特定规格的非标准化余量调剂，定价受公开市场行情波动的传导较成品钢材更缓。该差异属于中间产品定价机制的正常特征，价格变动方向与市场整体走势一致，不存在价格背离情形。

2026 年 1-9 月，除钢坯外，标的公司主要产品价格变动方向与市场整体走势一致，宽厚板、棒线材、热轧板带价格呈上升态势，冷轧钢带、镀锌钢带价格呈下降态势。其中，标的公司棒线材销售均价同比增长 3.07%，涨幅高于同期棒线材市场 1.42%的涨幅，主要受两方面因素影响：一是产品区域投放结构优化，2026 年公司向海南、广东等需求修复情况较好、报价水平更高的外埠市场倾斜产品投放，减少华东高库存、低价竞争区域的发货量，提升了棒线材整体销售价格；根据 iFind 数据，2026 年 1-9 月南宁市场螺纹钢平均售价较 2025 年增长 0.13%，海口市场螺纹钢平均售价较 2025 年增长 1.01%；二是行业供给整体处于低位，多数钢铁企业将铁水转产至盈利水平更高的板材品类，建筑钢材排产持续压缩，叠加区域钢厂上半年集中安排高炉检修，建材月度产量整体低于 2025 年

同期，根据 iFind 数据，2026 年 1-9 月全国螺纹钢产量为 12,711.80 万吨，同比下降 11.84%，对价格形成支撑。

2026 年 1-9 月，标的公司宽厚板售价同比上涨 3.79%，超出市场 0.86%的涨幅，主要系 3800mm 宽厚板产线投产后产品结构持续升级，2026 年船用钢板、风电用钢、工程机械高强钢等产品验证陆续落地，推动整体售价涨幅高于市场平均。

2026 年 1-9 月，标的公司钢坯售价同比上涨 1.32%，而同期市场价格同比下降 0.53%，主要系钢坯系炼钢中间产品，标的公司外销钢坯多为按客户需求指定牌号的非标准化产品，与公开市场标准牌号坯料不直接可比，且外销系产能余量调剂，以成本加成结合订单锁价定价，售价相对稳定，受现货短期波动影响较小。上述差异系中间产品定价机制的正常特征，相关定价具备公允性。整体而言，上述差异均源于标的公司产品结构、客户结构与定价模式的特殊性，不存在价格背离市场的情形，变动具备商业合理性。

综上，报告期各期，标的公司各品类销售价格与市场价格基本持平，不存在显著差异。

（三）销售数量是否与其主要产线产能、达产时间、爬坡过程等匹配

1、标的公司各类产品销量与产量的对比

报告期内，广西钢铁主要产品产销量情况如下：

单位：万吨

产品类型	2026 年 1-9 月			2025 年			2024 年		
	产量	销量	产销率	产量	销量	产销率	产量	销量	产销率
宽厚板	**161.69**	**155.38**	**96.10%**	211.48	204.31	96.61%	8.03	6.34	78.95%
棒线材	**224.51**	**224.73**	**100.10%**	350.43	348.32	99.40%	356.75	354.85	99.47%
冷轧钢带	**218.57**	**218.11**	**99.79%**	282.01	282.36	100.12%	216.46	215.32	99.47%
镀锌钢带	**80.83**	**79.3**	**98.11%**	95.67	95.34	99.66%	82.59	82.95	100.43%
热轧板带	**111.05**	**107.55**	**96.85%**	117.76	115.73	98.28%	174.65	177.01	101.35%
合计	**796.66**	**785.07**	**98.55%**	**1,057.35**	**1,046.06**	**98.93%**	**838.48**	**836.47**	**99.76%**

注：热轧板带可直接对外销售或用于继续生产其他产品，表内列示产量为用于外销部分产量。

如上表所示，报告期内，标的公司主要产品销售数量与其产量相匹配。

2、标的公司主要产线产能、达产时间、爬坡过程

报告期内，标的公司主要产线、产能情况如下：

单位：万吨

产品类别	2026 年 1-9 月			2025 年			2024 年		
	产能	产量	产能利用率	产能	产量	产能利用率	产能	产量	产能利用率
宽厚板	250	161.69	86.23%	250	211.48	84.59%	250	8.03	3.21%
棒线材	540	224.51	55.43%	540	350.43	64.89%	540	356.75	66.06%
冷轧钢带（含酸洗）	310	218.57	94.01%	310	282.01	90.97%	310	216.46	69.83%
镀锌钢带	85	80.83	126.79%	85	95.67	112.55%	85	82.59	97.16%
热轧板带	400	329.62	109.87%	400	399.77	99.94%	400	391.11	97.78%

注：1、热轧板带可单独对外出售或用于生产冷轧钢带，计算热轧板带产能利用率时，产量包含用于后道工序生产冷轧钢带的产量；

2、计算 2026 年 1-9 月产能利用率时，产量经过年化处理。

上述主要产品生产线投产时间如下：

序号	产品名称	对应产线名称	投产年份
1	宽厚板	3800mm 宽厚板生产线	2024 年 11 月
2	棒线材	一棒生产线	2020 年 5 月
3		二棒生产线	2020 年 6 月
4		三棒生产线	2020 年 7 月
5		四棒生产线	2020 年 10 月
6		一高生产线	2020 年 7 月
7		二高生产线	2020 年 9 月
8		三高生产线	2020 年 11 月
9	冷轧钢带	2030mm 冷轧生产线	2018 年 6 月
10		酸洗线	2023 年 9 月
11	热轧板带	1780mm 热轧生产线	2021 年 1 月
12	镀锌钢带	镀锌线两条	2021 年 6 月

标的公司各产品的销量变动与对应产线的生命周期阶段相匹配，呈现三种典型模式。

（1）新建爬坡型--宽厚板及冷轧钢带

标的公司 3800mm 宽厚板产线于 2024 年 11 月投产试生产，2024 年度有效生产时间不足两个月，产能利用率仅 3.21%，产销率 78.95%，符合新建产线试生产阶段特征；2025 年进入产能爬坡期，产能利用率升至 84.59%，产量增至 211.48 万吨，产销率升至 96.61%。**2026 年 1-9 月，宽厚板生产线产能利用率为 86.23%（年化处理后，下同），较 2025 年小幅增长，产销率为 96.10%。**

标的公司酸洗线于 2023 年 9 月投产，2024 年仍处爬坡期，冷轧钢带整体产能利用率 69.83%，2025 年工艺成熟后产能利用率升至 90.97%，冷轧钢带产量从 216.46 万吨增至 282.01 万吨，销量同步从 215.32 万吨增至 282.36 万吨。**2026 年 1-9 月，冷轧钢带产能利用率进一步上升至 94.01%，产销率为 99.79%，维持较高水平。**

上述两条新建产线的销量增长与产能爬坡过程同步，产销率持续改善。

（2）稳定满产型—热轧板带、镀锌钢带

报告期内，标的公司热轧板带产能利用率维持在 97%-**110%**的满产水平，镀锌钢带产能利用率维持在 97%-**130%**的高位。**2024 至 2025 年度，**热轧板带外销量从 177.01 万吨降至 115.73 万吨，主要系 2025 年宽厚板投产后更多坯料优先供应该产线、内部供冷轧钢带和镀锌钢带的中间料相应增加所致，外销数量的下降反映的是坯料配置策略而非需求萎缩。**2026 年 1-9 月，受集装箱等下游需求边际修复带动，外销量亦有所回升。**成熟产线的产销量和产能利用率较为稳定。

（3）弹性运行型—棒线材

报告期内，标的公司棒线材产能利用率分别为 **66.06%、64.89%以及 55.43%**。根据 Mysteel 统计数据，2024 年、2025 年**和 2026 年 1-9 月**，全国建材钢厂螺纹钢平均产能利用率分别为 47.72%及 45.98%**以及 43.66%**，线材平均产能利用率为 37.75%、35.21%**以及 34.43%**，标的公司产能利用率高于市场平均水平。因此，棒线材产能利用率是公司主动根据建筑钢材市场下行态势控制产出规模、将有限

坯料优先配置至盈利能力更强的宽厚板和冷轧钢带的产能优化策略。标的公司产销率始终稳定在98%以上，表明产出规模与订单需求精准匹配，未出现滞销积压。

综上，标的公司各产品的销量变动与产线投产时间、达产进度和产能爬坡节奏相匹配，与各阶段产能利用率的变动方向一致，产销率均处于合理区间。新建产线销量随产能爬坡同步提升，成熟产线销量与稳态生产相适配，各品类产销衔接良好。

四、根据不同应用领域，分析标的公司收入构成及金额，单价、销售数量变动情况及原因，各类产品收入变动存在差异的原因，是否与下游趋势一致

报告期内，标的公司主营业务收入分别为309.69亿元、359.08亿元以及**273.11亿元**，各品类收入变动呈现分化格局：宽厚板因3800mm产线投产放量，收入从1.97亿元跃升至65.18亿元；**2026年1-9月收入为51.45亿元，同比增长10.90%。**冷轧钢带和镀锌钢带依托汽车家电需求及酸洗线爬坡，2025年合计增长15.31%至126.04亿元，**2026年1-9月合计收入为97.48亿元，同比增长5.68%。**热轧板带受集装箱行业收缩及内部坯料调配至深加工产线双重影响，2025年收入下降41.51%至35.78亿元；**2026年1-9月，受热轧板带下游需求回升的影响，标的公司热轧板带收入同比增长25.87%**。棒线材受建筑行业下行拖累，用于建筑行业的棒线材（不含工业线材），2025年收入下降10.41%至83.88亿元，**2026年1-9月收入为48.95亿元，同比下降24.45%。**

这一收入分化格局，本质上是标的公司“4+X”战略推进的映射。宽厚板对应船舶海工用钢和新能源用钢两大创效品种，冷轧钢带和镀锌钢带对应汽车用钢这一百万吨级核心赛道及家电用钢这一特色品种集群，热轧板带对应集装箱用钢，棒线材中的工业线材对应工业长材，建筑棒材则属于战略收缩领域。

各品类收入变动由三重因素叠加驱动：一是产能释放周期的错位，宽厚板和酸洗线处于投产爬坡期，具有天然的增量弹性；二是下游行业景气度的方向性分化，船舶、风电、工程机械景气上行，汽车和家电温和增长，建筑和集装箱明显收缩；三是内部产销调配，标的公司将有限的热轧板带基料优先供给冷轧钢带和镀锌钢带深加工产线、将板坯优先保障宽厚板轧制，主动压缩低溢价热轧板带产品的外销规模。**三重因素共同推动制造业用钢收入占主营业务收入比例不断提**

升，报告期内占比分别为 61.04%、67.72%以及 73.25%，各品类收入变动均与对应下游行业发展趋势相匹配。

（一）标的公司收入构成及金额，单价、销售数量变动情况及原因，是否与下游趋势一致

如前所述，各品类钢材普遍可服务于多个下游行业，以下分析中每个品类仅选取其最核心的一至两个下游行业进行对标，以该等行业的景气度作为判断收入变动合理性的主要参照。报告期内，标的公司按主要应用领域划分的主营业务收入、单价和销量情况如下：

单位：万元、万吨、元/吨

应用领域	产品类别	对应产品	2026 年 1-9 月			2025 年			2024 年		
			销售收入	销售单价	销量	销售收入	销售单价	销量	销售收入	销售单价	销量
制造业用钢	船舶及工程机械	宽厚板	**514,471.97**	**3,311.06**	**155.38**	651,769.26	3,190.10	204.31	19,655.50	3,100.24	6.34
	汽车及家电行业	冷轧钢带	**691,112.24**	**3,168.64**	**218.11**	910,275.83	3,223.81	282.36	759,345.96	3,526.57	215.32
		镀锌钢带	**283,734.69**	**3,577.99**	**79.30**	350,096.01	3,672.08	95.34	333,642.41	4,022.41	82.95
		小计	**974,846.93**	**3,277.79**	**297.41**	**1,260,371.83**	**3,336.97**	**377.70**	**1,092,988.37**	**3,664.45**	**298.27**
	集装箱等交通运输行业	热轧钢带	**335,330.88**	**3,117.91**	**107.55**	357,798.47	3,091.67	115.73	611,685.27	3,455.64	177.01
	工业长材	工业线材	**175,910.97**	**3,045.55**	**57.76**	161,766.63	2,980.83	54.27	166,095.25	3,265.26	50.87
建筑业用钢	建筑及基础设施建设行业	棒线材	**489,456.30**	**2,931.40**	**166.97**	838,831.90	2,852.67	294.05	936,313.33	3,080.15	303.98
其他	钢铁	钢坯	**134,871.23**	**2,855.63**	**47.23**	192,105.26	2,818.45	68.16	44,347.22	2,850.08	15.56
	其他	能化等其他产品	**106,180.98**	**-**	**-**	128,160.52	-	-	225,852.72	-	-
合计			**2,731,069.27**	**-**	**-**	-	-	-	**3,096,937.66**	**-**	**-**

注：钢坯为炼钢中间产品，不直接面向终端应用；能化及其他产品为炼钢过程中附属产品，亦不直接面向终端应用。

采用连环替代法分析销量和单价对各领域收入变动的贡献如下：

2025 年收入变动如下：

单位：万元

2025 年				
主要应用领域	对应产品	销售单价变动影响	销量变动影响	合计影响
船舶、工程机械及新能源风电行业	宽厚板	18,359.79	613,753.97	632,113.76
汽车及家电行业	冷轧钢带	-85,485.08	236,414.94	150,929.86
	镀锌钢带	-33,400.19	49,853.79	16,453.60
	小计	-123,692.70	291,076.15	167,383.46
集装箱等交通运输行业	热轧板带	-42,122.50	-211,764.29	-253,886.79
紧固件、弹簧等金属制品行业	线材（工业线材）	-15,435.97	11,107.35	-4,328.62
建筑及基础设施建设行业	棒线材	-66,890.36	-30,591.07	-97,481.43
-	钢坯	-2,156.08	149,914.12	147,758.04

注：销量变动影响=（本期销售数量-上期销售数量）×上期销售单价；销售单价变动影响=（本期销售单价-上期销售单价）×本期销售数量。

2026 年 1-9 月收入变动如下：

单位：万元

2026 年 1-9 月				
主要应用领域	对应产品	销售单价变动影响	销量变动影响	合计影响
船舶、工程机械及新能源风电行业	宽厚板	18,673.16	31,876.88	50,550.04
汽车及家电行业	冷轧钢带	-8,288.56	33,317.02	25,028.46
	镀锌钢带	-6,411.90	33,771.16	27,359.26
	小计	-12,764.55	65,152.27	52,387.72
集装箱等交通运输行业	热轧钢带	3,308.56	65,601.81	68,910.37
紧固件、弹簧等金属制品行业	工业线材	3,738.30	61,643.54	65,381.84
建筑及基础设施建设行业	棒线材	10,340.21	-168,753.77	-158,413.57
-	钢坯	1,593.79	-12,246.96	-10,653.17

注：1、销量变动影响=（本期销售数量-上期销售数量）×上期销售单价；销售单价变动影响=（本期销售单价-上期销售单价）×本期销售数量；

2、2026 年 1-9 月收入、销量、售价对比均为 2025 年 1-9 月。

由上表可见，标的公司各品类收入变动均以销量为主导驱动。2025 年，宽厚板、钢坯、冷轧钢带的增长来自于量的扩张，热轧板带的下降也主要由量缩所致；棒线材（包括工业线材、建筑及基础设施建设行业棒线材）收入下降主要系销售单价下降。除宽厚板销售单价为上涨外，其他各类钢材产品的销售单价均下降，与 2025 年上游原材料价格走低和钢材市场整体价格回落的行业趋势一致。

2026 年 1-9 月，标的公司各品类收入变动同样以销量为主导驱动。其中，宽厚板、棒线材、工业线材、钢坯销售单价较 2025 年 1-9 月上涨，冷轧钢带、镀锌钢带销售单价小幅下降，热轧钢带销售单价与 2025 年 1-9 月基本持平、较 2025 年度均价止跌回升，与集装箱行业需求增长、逐步修复的运行态势相一致；冷轧钢带、镀锌钢带价格延续小幅回落，与下游汽车行业产量阶段性回落、市场竞争加剧的态势基本匹配。整体价格变动走势与下游细分行业供需格局及钢材市场整体运行态势基本匹配。

制造业用钢产品主要涵盖宽厚板、冷轧钢带、镀锌钢带、热轧板带及工业线材等，各品类下游应用领域清晰：宽厚板主要应用于船舶制造、工程机械及新能源风电行业；冷轧钢带与镀锌钢带主要服务于汽车及家电行业；热轧板带主要用于集装箱等交通运输装备领域；工业线材则广泛应用于紧固件、弹簧、防护网、钢丝绳等金属制品行业。

报告期内，公司制造业用钢业务收入整体呈上升趋势，制造业用钢收入占主营业务收入比例分别为 61.04%、67.72%**以及 73.25%**，下文将按各细分领域逐一分析收入变动原因，并结合下游行业发展趋势分析其匹配性。

1、制造业用钢

（1）船舶、工程机械行业及新能源风电行业--宽厚板

1）变动情况及原因

报告期内，标的公司船舶、工程机械及新能源风电行业对应的主要产品宽厚板实现收入分别为 19,655.50 万元、651,769.26 万元及 **514,471.97 万元**，2025 年同比增长 3,215.96%，实现大幅增长，宽厚板收入增长由销量与销售单价共同驱动，其中销量同比增长 3,122.56%，对收入影响为 613,753.97 万元，为收入增长

的主要驱动因素；销售单价同比增长 2.90%，对收入影响为 18,359.79 万元，对收入增长形成正向支撑。 销量上升主要系标的公司 3800mm 宽厚板生产线于 2024 年 11 月末投产试生产，全年有效生产时间不足 2 个月，产出规模有限，因此产销量均处于较低水平。2025 年该产线逐步完成产能爬坡，产能利用率稳步提升，产出规模大幅增长；同时船板、工程机械用高强钢等高附加值产品陆续通过下游客户认证并实现批量供货。销售单价上涨主要系 2024 年标的公司宽厚板尚未达到稳定生产及供货状态，部分高端产品尚未通过客户验证，导致平均售价偏低。随着 2025 年标的公司 3800mm 宽厚板生产线达到稳定生产状态，标的公司售价逐渐提升至公开市场售价水平。

2026 年 1-9 月收入同比增长 10.90%，延续增长态势，收入增长仍由销量与销售单价共同驱动。其中，销量较上年同期增长 6.87%，对收入影响为 31,876.88 万元，为收入增长的主要驱动因素；销售单价较上年同期上涨 3.77%，对收入影响为 18,673.16 万元，对收入增长形成正向支撑。销量增长主要系 3800mm 宽厚板产线持续保持稳定生产，产能利用率处于较高水平，下游船舶制造、新能源风电、工程机械等领域需求稳定；同时船板、工程机械用高强钢、风电用钢等产品已供应主流客户，销量持续扩大。销售单价上涨主要系产品结构持续优化，船板等售价较高的产品占比增加；2026 年前三季度国内中厚板市场价格总体平稳，标的公司凭借高附加值产品占比提升，售价涨幅高于同期市场价格涨幅，售价表现持续优于市场平均水平。

2）与下游趋势匹配情况

船舶、工程机械及新能源风电行业发展情况参见本回复之“三、（一）、2、下游趋势情况”。标的公司宽厚板销量、单价变动趋势与下游船舶制造、工程机械及新能源风电行业发展趋势相匹配。

（2）汽车及家电行业—冷轧钢带、镀锌钢带

1）变动情况及原因

报告期内，标的公司汽车及家电行业对应的产品冷轧钢带和镀锌钢带合计实现收入分别为 1,092,988.37 万元、1,260,371.83 万元及 **974,846.93 万元**，2025 年

同比增长 15.31%，收入规模稳步提升。该领域收入增长由销量主导，其中合计销量同比增长 26.63%，对收入影响为 291,076.15 万元，为收入增长的核心驱动因素；综合销售单价同比下降 8.94%，对收入影响为-123,692.70 万元。销量增幅覆盖单价降幅，推动该领域整体收入实现增长。

2026 年 1-9 月，该领域合计实现收入 974,846.93 万元，同比增长 5.68%，收入延续增长态势，仍由销量主导：合计销量较上年同期增长 7.06%，对收入影响为 65,152.27 万元，为收入增长的核心驱动因素；综合销售单价较上年同期下降 1.29%，对收入影响为-12,764.55 万元，降幅明显收窄。销量增幅覆盖单价降幅，推动该领域收入持续增长。

①冷轧钢带

报告期内，冷轧钢带实现收入分别为 759,345.96 万元、910,275.83 万元及 **691,112.24 万元**，2025 年同比增长 19.88%，其中销量同比增长 31.13%，对收入影响为 236,414.94 万元，为收入增长的核心驱动因素；销售单价同比下降 8.58%，对收入影响为-85,485.08 万元。销量增长主要系标的公司 2023 年投产的酸洗生产线于 2025 年完成产能爬坡，冷轧钢带整体产能利用率从 69.83%提升至 90.97%，产品供给能力显著增强；同时 2025 年国内汽车产量稳步增长、家电行业受益以旧换新政策需求平稳，下游市场需求向好支撑产品销量提升。销售单价下降主要系上游原材料价格下行带动冷轧钢带市场均价同比回落，标的公司冷轧钢带售价随行业整体走势同步下调，与市场价格变动趋势保持一致。

2026 年 1-9 月冷轧钢带收入同比增长 3.76%，其中销量较上年同期增长 5.00%，对收入影响为 33,317.02 万元，为收入增长的核心驱动因素；销售单价较上年同期下降 1.19%，对收入影响为-8,288.56 万元。销量增长主要系标的公司冷轧产线持续保持较高产能利用率，产品供给能力稳定；同时 2026 年 1-9 月家电行业产量保持增长、以旧换新政策持续显效，汽车行业产量虽同比下降 4.50%，但新能源汽车产量同比增长 11.00%、汽车出口量同比增长 65.80%，结构性需求保持增长，下游需求对产品销量形成支撑。销售单价下降主要系受上游原材料价格波动及市场供需影响，国内冷轧钢带市场均价同比回落，标的公司售价随行业整体走势同步下调，与市场价格变动趋势保持一致。

②镀锌钢带

报告期内，镀锌钢带实现收入分别为 333,642.41 万元、350,096.01 万元以及 **283,734.69 万元**，2025 年同比增长 4.93%，其中销量同比增长 14.94%，对收入影响为 49,853.79 万元，为收入增长的核心驱动因素；销售单价同比下降 8.71%，对收入影响为-33,400.19 万元。销量增长主要系标的公司依托下游家电、轻工五金及建筑围护领域的稳定需求，持续拓展客户资源，推动销量稳步提升。销售单价下降主要系受上游冷轧基板（供冷轧钢带轧制加工原料）价格回落及锌价波动影响，2025 年国内镀锌钢带市场均价同比下降，标的公司产品售价随市场行情同步调整。

2026 年 1-9 月镀锌钢带收入同比增长 10.67%，其中销量较上年同期增长 13.17%，对收入影响为 33,771.16 万元，为收入增长的核心驱动因素；销售单价较上年同期下降 2.21%，对收入影响为-6,411.90 万元。销量增长主要系下游家电排产保持增长、轻工五金及建筑围护领域需求稳定，标的公司镀锌产线维持高位运行，销量稳步提升。销售单价下降主要系受上游冷轧基板价格回落及锌价波动影响，国内镀锌钢带市场均价同比下降，标的公司产品售价随市场行情同步调整，与市场价格变动趋势保持一致。

2）与下游趋势匹配情况

汽车及家电行业发展情况参见本回复之“三、（一）、2、下游趋势情况”。标的公司冷轧钢带及镀锌钢带销量增长与下游汽车、家电行业发展趋势相契合，单价变动与市场整体走势一致，变动具备合理性。

（3）集装箱等交通运输行业--热轧板带

1）变动情况及原因

报告期内，标的公司集装箱等交通运输行业对应的主要产品热轧板带实现收入分别为 611,685.27 万元、357,798.47 万元**及 335,330.88 万元**，2025 年同比下降 41.51%，收入规模有所收缩，热轧板带收入下滑由销量与销售单价同步下行共同驱动，其中销量同比下降 34.62%，对收入影响为-211,764.29 万元，为收入下滑的核心驱动因素；销售单价同比下降 10.53%，对收入影响为-42,122.50 万元。

销量下降主要受两方面因素影响：其一，2025 年全国金属集装箱产量同比下降 21.18%，集装箱制造行业整体生产规模收缩，外销热轧板带需求相应减少；其二，热轧板带可进一步加工生产冷轧钢带及镀锌钢带，报告期内标的公司冷轧钢带、镀锌钢带下游需求上升、销量增加，内部使用热轧板带作为冷轧钢带或镀锌钢带的基板规模扩大，公司优先保障冷轧钢带及镀锌钢带产量，相应缩减热轧板带对外销售规模。销售单价下降主要系受上游铁矿石等原材料价格下行及下游需求下滑影响，2025 年国内热轧板带市场均价同比回落，标的公司产品售价随市场行情同步下降，与行业整体价格走势基本匹配。

2026 年 1-9 月热轧板带收入同比增长 25.87%，收入规模大幅提高。热轧板带收入增长由销量驱动，其中销量较上年同期增长 24.62%，对收入影响为 65,601.81 万元，为收入增长的核心驱动因素；销售单价与上年同期基本持平，对收入影响为 3,308.56 万元，对整体收入影响较小。销量增长主要受两方面因素影响：其一，2026 年全国金属集装箱产量增速由负转正，2026 年 1-9 月金属集装箱产量同比增加 6.7%，行业逐步企稳修复，集装箱制造用钢需求大幅回升；其二，公司根据市场订单情况优化生产排产，适度增加热轧板带对外销售规模。销售单价企稳主要系行业需求修复、原材料价格波动收窄，热轧板带市场价格止跌企稳，公司售价与市场价格变动趋势保持一致。

2）与下游趋势匹配情况

集装箱行业发展情况参见本回复之“三、（一）、2、下游趋势情况”。标的公司热轧板带销量下降系内部生产调配与下游需求走弱共同影响，单价随市场同步回落，变动与下游行业整体趋势一致。

2、建筑业用钢：建筑及基础设施建设行业--棒线材

（1）变动情况及原因

报告期内，标的公司建筑及基础设施建设行业对应产品棒线材实现销售收入分别为 936,313.33 万元、838,831.90 万元**及 489,456.30 万元**，2025 年同比下降 10.41%，收入规模有所回落。棒线材收入下滑由销量与销售单价同步下行共同驱

动，其中销售单价同比下降 7.39%，对收入影响为-66,890.36 万元，为收入下滑的核心影响因素；销量同比下降 3.27%，对收入影响为-30,591.07 万元。

销量下降主要系 2025 年国内房地产新开工规模下滑、基建投资增速放缓，建筑钢材终端采购需求走弱，标的公司结合市场订单情况合理调整生产排产，棒线材产出及销售规模呈现小幅度下降。销售单价下降主要系受上游铁矿石、焦炭等原材料价格下行及下游需求疲软影响，2025 年国内建筑钢材市场整体价格回落，全年棒线材市场均价同比下降 10.93%，标的公司棒线材销售价格随市场行情同步下降，与行业整体价格走势保持一致。

2026 年 1-9 月建筑及基础设施建设行业棒线材（不含工业线材口径）收入同比下降 24.45%，收入规模有所回落。棒线材收入下滑主要由销量同比大幅缩减所致，其中销量较上年同期下降 26.05%，对收入影响为-168,753.77 万元，为收入下滑的核心影响因素；销售单价较上年同期上涨 2.16%，对收入影响为 10,340.21 万元，形成一定正向支撑，但不足以对冲销量下滑带来的影响。销量下降主要系 2026 年 1-9 月国内房地产新开工面积同比下降 24.90%，建筑钢材终端采购需求仍处调整区间，标的公司结合市场订单情况合理调整生产排产，并将有限坯料优先配置于盈利水平更高的宽厚板及冷轧钢带，建筑用棒线材产出及销售规模相应收缩。销售单价上涨主要系：（1）产品区域投放结构优化，2026 年公司向海南、华南等需求修复情况较好、报价水平更高的外埠市场倾斜产品投放，减少华东高库存、低价竞争区域的发货量；根据 iFind 数据，2026 年 1-9 月南宁市场螺纹钢平均售价较 2025 年度均价增长 0.13%，海口市场螺纹钢平均售价较 2025 年度均价增长 1.01%；（2）行业供给整体处于低位，多数钢铁企业将铁水转产至盈利水平更高的板材品类，建筑钢材排产持续压缩，叠加区域钢厂上半年集中安排高炉检修，根据国家统计局数据，2026 年 1-9 月全国钢筋（螺纹钢）产量 12,711.80 万吨，同比下降 11.84%，建筑钢材供给持续收缩，对价格形成支撑。

（2）与下游趋势匹配情况

建筑行业发展情况参见本回复之“三、（一）、2、下游趋势情况”。报告期内，标的公司棒线材销量、单价变动趋势与下游建筑及基础设施建设行业发展趋势相匹配。

（二）各类产品收入变动存在差异的原因

报告期内，标的公司不同品类产品收入变动呈现明显分化，其中宽厚板、钢坯收入大幅增长，冷轧钢带、镀锌钢带收入稳步提升，棒线材、热轧板带收入有所下降。上述差异系产能释放节奏、下游需求结构、上游原材料价格走势及内部产销调配等多因素共同作用的结果，具体分析如下：

1、产能释放周期的错位

报告期内，宽厚板产线和酸洗线均处于新产线投产后的产能爬坡期，产能利用率从较低水平向上跃迁，为对应品类的销量和收入增长提供了超过成熟产线的弹性空间。3 号高炉系统投产后粗钢产出能力在核准范围内提升，钢坯外销从低基数实现了规模扩张。与之相对，棒线材和热轧板带产线均已进入稳定生产阶段，无可释放的增量产能，销量变动主要跟随下游市场波动。新投产产线与成熟产线所处的产能周期不同，天然决定了各品类收入增长的上限差异。

2、下游市场需求存在差异

下游行业景气度的方向性分化，直接决定了各品类需求的承接能力。具体而言，船舶、工程机械行业及新能源风电处于需求上行周期，造船完工量增长 11.4%、手持订单量增长 31.5%、挖掘机销量增长 17%，全国风电新增装机容量同比增长 51%，为宽厚板产销放量提供了充分的市场空间。**2026 年 1-9 月，上述行业景气度持续上行，前三季度造船完工量同比增长 50.70%、挖掘机销量同比增长 23.1%，综合拓宽宽厚板的市场空间。**汽车产量增长 10.40%叠加家电以旧换新政策带动，冷轧钢带和镀锌钢带的需求保持了温和增长。**2026 年 1-9 月，汽车总产量同比小幅调整，新能源汽车保持稳步增长，叠加家电以旧换新政策持续实施，冷轧钢带和镀锌钢带的需求仍保持温和增长。**建筑行业受房地产新开工面积下降 20.38%和基建投资放缓影响，棒线材需求持续承压。**2026 年 1-9 月，房地产新**

开工面积同比下降 24.90%，基础设施投资同比下降 4.20%，棒线材需求延续承压态势。集装箱行业产量下降 21.18%，热轧板带外销需求相应萎缩。**2026 年 1-9 月，集装箱产量同比增长 6.7%，行业增速较上年同期由负转正，行业用钢需求大幅增长。**下游各行业景气度呈现分化格局，标的公司各产品收入变动趋势与该分化格局相契合，上述差异系行业层面的普遍特征。

3、内部产销调配与产品结构调整，放大品类间收入差异

标的公司结合产线布局与盈利结构，动态调整内部坯料流向与产品排产计划，对不同品类的外销规模形成差异化影响。一方面，公司持续优化产品结构，向高附加值的板材类产品倾斜生产资源，棒线材等传统长材品类的排产规模随市场需求灵活调整；另一方面，随着冷轧钢带、镀锌钢带等深加工产线产能释放及下游需求增加，公司优先将热轧板带供给深加工产线，缩减热轧板带的对外销售规模，直接导致热轧板带外销收入下降。

综上，标的公司各类产品收入变动的差异，由产能释放周期、下游行业景气度及内部产销调配三个不同层面的因素叠加而成。各类产品收入变动均有可追溯的产业逻辑支撑，符合钢铁行业结构性运行的特征，变动具备合理性。

五、结合行业周期、下游需求、市场竞争、产品定制化程度、客户粘性、在手订单等，分析标的公司收入的可持续性

标的公司收入具备可持续性，核心支撑来自四个层面的结构性因素：（1）行业层面，钢铁行业已处于周期底部，2025 年 CSPI 月均 93.19 点，**2026 年 1-9 月 CSPI 月平均为 92.28 点，**接近上一轮周期低点，进一步大幅下行的空间有限，且需求结构正从建筑用钢向制造业用钢加速迁移。全国制造业用钢占粗钢消费比重已从 2020 年的约 42%提升至 2025 年的约 51%，正式取代建筑用钢成为第一大用钢领域。标的公司制造业相关品类收入占比已达 **73.25%**，高于全国平均水平，产品布局与行业需求结构演变方向高度匹配；（2）产品与技术层面，标的公司拥有从宽厚板到冷轧钢带、镀锌钢带的完整板材产品线，3800mm 宽厚板为广西首条同类产线且获全球十国船级社认证，冷轧钢带及镀锌钢带产品抗拉强度最高达 1500MPa、具备整车钢材配套供应能力，叠加 2025 年已完成全流程超低排放改造及冷轧钢带产品获国际 EPD 认证，在碳市场扩容和下游绿色采购趋严

的背景下形成了先发合规壁垒；（3）客户与订单层面，核心客户自 2020 年标的公司投产之初即建立合作，合作周期超过 5 年、粘性强；**2026 年 1-9 月新签合同约 417 亿元、截至 9 月末在手订单约 158 亿元**，对短期收入形成有效覆盖；（4）区位层面，防城港基地依托 20 万吨级深水码头形成“前港后厂”布局，且华南沿海深水港址资源稀缺配合钢铁产能置换政策约束，短期内难以落地同等条件的新增产能，区位壁垒具备持续性。短期收入确定性强，中长期产能利用率尚有提升空间，收入可持续性具备充分支撑。

（一）当前钢铁行业处于周期底部，行业需求呈现显著的结构性分化

2025 年国内粗钢产量 9.61 亿吨，同比下降 4.41%；粗钢表观消费量 8.29 亿吨，同比下降 7.12%；CSPI 月均指数 93.19 点，同比下降 9.05%。**2026 年 1—9 月，全国粗钢产量 7.25 亿吨，同比下降 2.90%；粗钢表观消费量 6.61 亿吨，同比下降 4.00%,需求下滑趋势得到一定修复。2026 年 1-9 月,CSPI 月平均为 92.28 点，同比下降 1.48%；**行业吨钢利润、产能利用率及钢价指数均已接近或触及上一轮周期低点，进一步大幅下行的空间有限。

在此背景下，行业需求结构正从建筑用钢向制造业用钢迁移。船舶、工程机械、汽车、家电、能源装备等领域的用钢需求保持稳定或增长。根据我的钢铁网数据，制造业用钢占粗钢消费比重从 2020 年的约 42%提升至 2025 年的约 51%。标的公司收入结构中，制造业相关品类合计占主营业务收入比例为 **73.25%**，建筑用棒线材占主营业务比例已降至约 **17.92%**。产品布局与行业需求结构演变方向一致，具备结构性需求支撑。

（二）产品技术及绿色转型构成差异化竞争壁垒

标的公司具备两项结构性竞争优势。产品与技术方面，拥有从宽厚板到冷轧钢带、镀锌钢带的完整板材产品线，品类覆盖广度在华南区域钢企中领先。3800mm 宽厚板产线为广西首条同类产线，可轧制 400mm 超厚规格产品，获全球十国船级社认证；冷轧钢带及镀锌钢带产品抗拉强度最高达 1500MPa，具备整车钢材配套供应能力。标的公司具备冷轧低合金和低碳汽车用钢（冷轧钢带细分品类）制备技术、热轧先进高强钢轧制工艺技术、基于炉内预氧化的高强钢表面质量控制技术等技术，核心产品技术指标处于区域领先水平。绿色转型方面，标

的公司已于 2025 年 11 月完成超低排放改造并通过中钢协公示，冷轧钢带产品获国际 EPD 认证。随着碳排放权交易扩容及下游绿色采购要求趋严，已达标企业在产能指标、差别化电价和客户准入方面具有先发优势，竞争壁垒将随政策收紧而持续强化。

（三）标的公司客户粘性强，在手订单对短期收入形成有效覆盖

标的公司主营钢材产品以标准化通用品类为主，整体定制化程度较低，产品规格、性能指标均执行国家及行业通用标准，少量产品根据客户需求进行定制化生产。

标的公司凭借稳定的产品品质、完善的品类供给及区位物流优势，与各行业核心客户建立了长期合作关系，合作时间较长。标的公司与非关联方客户合作情况如下：

客户名称	合作历史
广东乐居商贸集团有限公司	2020 年至今
厦门建发金属有限公司	2020 年至今
建发（广州）有限公司	2020 年至今
上海展志实业集团有限责任公司	2020 年至今
广东烨森贸易发展有限公司	2020 年至今
广州普天供应链有限公司	2020 年至今
杭州宝利物资有限公司	2020 年至今

广西钢铁于 2020 年末部分产线投产并正式开展生产经营，前述客户自标的公司正式开展生产经营之初即建立合作关系，双方合作周期较长，客户合作粘性较高。

标的公司凭借在华南地区的品牌优势及丰富的产品矩阵，与主要客户业务开展较为稳定。**2026 年 1-9 月，标的公司新签订订单金额约为 417 亿元，截至 2026 年 9 月 30 日，标的公司在手订单金额约 158 亿元，**已签订年度销售协议的客户为 106 家，在手订单充足。

（四）区位优势保障中长期增长承接

区位物流方面，防城港基地依托 20 万吨级深水良港，铁矿石海运直达进厂，原料物流成本较低；成品通过水路与陆路网络高效辐射华南及西南市场，同时可辐射东南亚外贸通道。华南沿海适合建设大型钢铁基地的深水港址较少，叠加钢铁产能置换政策约束、深水岸线审批管控趋严等因素，短期内该区域难以落地同等体量、同等配套条件的新增钢铁产能，由此形成的区位进入壁垒具备较强的持续性。

综上所述，钢铁行业处于周期底部，需求结构向制造业用钢迁移的趋势为标的公司提供了持续的市场空间。标的公司凭借产品技术、绿色转型、客户关系及区位物流的多重壁垒，在华南区域建立了稳定的竞争地位，短期收入确定性强，中长期间产能利用率尚有提升潜力，收入具备可持续性。

六、标的公司客户集中度较高的原因，是否符合行业惯例及下游情况，报告期内前五大客户变动的原因

标的公司前五大客户占比分别为 48.63%、42.75%**以及 47.27%**，高于可比公司均值 20.56%-24.88%区间，主因有二：一是第一大客户柳钢集团为关联方，占比 20.24%-24.73%，系集团内销售公司销售、物料调拨及前后工序配套三类业务合并统计的结果，其中经销和调拨本质上非标的主体对终端客户的依赖；剔除关联方后，非关联前五大客户占比降至 **25.11%-27.09%**，与可比公司差距大幅收窄。二是标的公司以经销为主要销售模式，经销商单家采购体量天然大于直销终端客户，而安阳钢铁、本钢板材、南钢股份、包钢股份均以直销为主，三钢闽光虽同属经销模式但前五大按客户单体口径统计，与标的公司对受同一控制企业合并列示的口径存在差异；剔除关联方合并统计因素后，标的公司非关联前五大客户占比为 25.11%-27.09%，与三钢闽光披露的 21.52%-27.58%相比无重大差异。同行业可比公司前五大客户中均包含关联销售（区间 4.16%-23.66%），标的公司处于可比区间内。报告期内前五大客户整体稳定，变动均具合理商业背景。

（一）标的公司客户集中度较高的原因，是否符合行业惯例及下游情况

报告期内，标的公司前五大客户情况如下：

单位：万元

年份	序号	客户名称	主要销售内容	销售额	占比	是否为关联方	客户类型
2026 年 1-9 月	**1**	**柳钢集团**	**钢材、钢坯、能源等**	**688,835.43**	**23.36%**	**是**	**直销客户、经销商**
	2	**广东乐居商贸集团有限公司**	**钢材**	**422,200.73**	**14.32%**	**否**	**经销商**
	3	**厦门建发股份有限公司**	**钢材**	**115,571.38**	**3.92%**	**否**	**经销商**
	4	**广东烨森贸易发展有限公司**	**钢材**	**89,740.73**	**3.04%**	**否**	**经销商**
	5	**上海展志实业集团有限责任公司**	**钢材**	**77,322.38**	**2.62%**	**否**	**经销商**
	合计			**1,393,670.65**	**47.27%**	**-**	**-**
2025 年	1	柳钢集团	钢材、钢坯、能源等	768,321.27	20.24%	是	直销客户、经销商
	2	广东乐居商贸集团有限公司	钢材	475,865.78	12.54%	否	经销商
	3	厦门建发股份有限公司	钢材	141,971.42	3.74%	否	经销商
	4	上海展志实业集团有限责任公司	钢材	121,234.67	3.19%	否	经销商
	5	广东烨森贸易发展有限公司	钢材	115,484.71	3.04%	否	经销商
	合计			**1,622,877.85**	**42.75%**	**-**	**-**
2024 年	1	柳钢集团	钢材、钢坯、能源等	812,433.30	24.73%	是	直销客户、经销商
	2	广东乐居商贸集团有限公司	钢材	399,668.54	12.17%	否	经销商
	3	广州普天供应链有限公司	钢材	155,411.40	4.73%	否	经销商
	4	上海展志实业集团有限责任公司	钢材	121,826.35	3.71%	否	经销商
	5	广东烨森贸易发展有限公司	钢材	108,175.20	3.29%	否	经销商
	合计			**1,597,514.79**	**48.63%**	**-**	**-**

注：1、柳钢集团包含柳钢集团及其控制的其他公司；

2、厦门建发股份有限公司包含建发（广州）有限公司、厦门建发金属有限公司；

3、上海展志实业集团有限责任公司包含上海展志实业集团有限责任公司及泉州展志钢材有限公司。

2024 及 2025 年度，同行业可比情况如下：

证券代码	上市公司	2025 年前五大客户占比	其中：关联销售占比	2024 年前五大客户占比	其中：关联销售占比
600569.SH	安阳钢铁	21.70%	11.77%	21.78%	6.17%
002110.SZ	三钢闽光	27.58%	11.17%	21.52%	4.04%
000761.SZ	本钢板材	20.07%	6.51%	19.24%	6.14%
600282.SH	南钢股份	16.87%	4.16%	12.02%	3.54%
600010.SH	包钢股份	38.20%	23.66%	28.22%	25.01%
中位数		**21.70%**	**11.17%**	**21.52%**	**6.14%**
平均值		**24.88%**	**11.45%**	**20.56%**	**8.98%**

注：1、以上同行业可比公司前五大客户占比数据来源于各自已披露的年度报告；

2、上交所上市公司 2025 年年报披露时，明确对受同一实际控制人控制的客户、供应商按同一主体合并列示；2024 年年报披露中未明确该项统计口径。

3、深交所上市公司披露客户销售占比时，未明确同一实际控制人控制下客户、供应商合并列示的统计口径；以本钢板材披露的前五大客户情况为例，其未对受同一控制主体的客户进行合并统计列示。

4、可比上市公司未披露 2026 年 1-9 月前五大客户情况。

报告期内，标的公司前五大客户占比分别为 48.63%、42.75%**及 47.27%**，高于可比公司平均值。横向对比可比公司前五大客户构成、产品结构及销售模式，标的公司客户集中度较高主要系第一大客户关联销售占比较高、产品结构差异导致标的公司以经销为主的销售模式以及可比公司披露口径差异。标的公司客户集中度较高符合行业惯例及对应下游情况，具体分析如下：

1、关联交易主要集中于第一大客户，集中度偏高系统计口径不完全可比

从上表可见，5 家可比公司前五大客户中均包含关联方销售。2025 年度，前五大中关联方占比区间为 4.16%至 23.66%，中位数 11.17%。标的公司前五大中关联方占比区间为 20.24%-24.73%，处于行业可比区间内，与包钢股份的 23.66%最为接近。行业可比公司均有不同程度关联销售，关联销售推高客户集中度是钢铁行业的普遍现象。

上述数据和可比公司之间存在一个重要的统计口径差异。可比公司的关联方销售分散于多个关联客户中，在前五大客户中体现的关联方占比与实际整体关联方占营业收入比例并不完全一致，而标的公司关联销售为柳钢集团及其控制的全部企业对应的销售额合计。

标的公司关联销售按业务模式可拆分为以下三类：（1）依托集团内专门的销售公司进行外销；（2）集团内部物料调拨协同（铁矿石、煤炭等大宗原材料跨主体调配）；（3）钢铁生产前后工序配套（钢坯、能化产品等中间品销售）。三类交易的定价均遵循市场化原则，具有真实的商业背景，且执行上市公司关联交易管理制度。上述交易本质上为集团内部的生产协同与供应链调配，并非标的公司对外部终端客户的依赖。

业务模式	业务开展原因	具体销售占比		
		2026 年 1-9 月	2025 年度	2024 年度
经销模式：标的公司将产品销售给集团旗下销售公司，再由销售公司对外销售	依托集团体系内以成熟的销售网络与市场资源，能够有效利用其区域覆盖优势与客户资源，精准对接市场需求	**12.78%**	12.03%	13.14%
物料调拨：铁矿石、煤炭等大宗原材料的跨主体调拨	集团内部供应链协同，通过物料调拨，以此灵活匹配各产线生产需求、优化整体物料周转效率	**3.25%**	3.37%	5.20%
配套供应：钢坯、能化产品等中间品卖给集团内其他生产主体	钢铁联合企业的正常前后工序配套生产或板块间物料流转	**7.33%**	4.84%	6.39%

报告期内，标的公司非关联前五大客户占比分别为 27.09%、25.11%**及 25.93%**，与可比公司前五大客户占比差异较小。

2、经销模式下的客户集中度天然偏高，与可比公司差异源于产品结构和销售模式

钢铁行业终端用户分散于建筑、制造、加工等多个领域，单批次采购量有限。行业内普遍依托经销商整合碎片化订单实现批量供货，经销商单家采购体量较大，客户集中度天然高于直销模式。标的公司以经销为主要销售模式，与同行业可比公司中的三钢闽光一致。其余可比公司均以直销模式为主，具体而言：安阳钢铁直销比例约为 62%，本钢板材直销比例在约 60%至 65%区间，南钢股份直销比例在 74%至 78%区间，包钢股份直销比例约 55%。直销模式下终端客户数量多、单客销售金额分散，因此标的公司前五大客户占比较高具有合理性。

各可比公司的产品结构和销售模式差异进一步分析如下：

（1）安阳钢铁

2024 年至 2026 年 1-9 月，安阳钢铁产品结构如下：

单位：万元

产品	2026 年 1-9 月		2025 年		2024 年	
	金额	占比	金额	占比	金额	占比
板带材	**1,942,086.32**	**93.22%**	2,267,309.70	77.18%	1,809,953.84	62.48%
高线	-	-	134,197.69	4.57%	130,466.39	4.50%
建材	-	-	102,204.92	3.48%	398,552.05	13.76%
铸管等产品	-	-	433,885.20	14.77%	510,628.73	17.63%
型材	-	-	-	-	47,329.72	1.63%
其他	**141,330.29**	**6.78%**	-	-	-	-
合计	**2,083,416.61**	**100.00%**	**2,937,597.51**	**100.00%**	**2,896,930.74**	**100.00%**

注：1、数据来源于安阳钢铁年度报告，安阳钢铁未单独披露 2025 年型材销售金额。

2、**安阳钢铁 2026 年 1-9 月披露产品分类为板带材和其他。**

安阳钢铁营收以板带材为核心，2025 年收入占比达 77.18%，建材占比 3.48%；**2026 年 1-9 月板带材收入占比达到 93.22%，其余产品并入"其他"列示。**根据其 2019 年年度报告披露，直销比例为 62%，销售渠道整体以终端直供为主。报告期内，标的公司棒线材收入占比呈下降趋势，**最近两年一期**收入占比分别为 35.60%、27.87%**及 24.36%**，但仍为主要产品之一。棒线材下游终端用户分布较为分散，单体采购规模有限，行业内普遍采用经销模式、依托贸易商实现批量分销，标的公司该类产品同样以经销渠道为主要销售方式，因此客户集中度高于以直销为主的可比公司具备合理性。

（2）三钢闽光

2024 年至 2025 年，三钢闽光产品结构如下：

单位：万元

产品	2025 年		2024 年	
	金额	占比	金额	占比
建材	1,378,939.96	32.05%	1,682,428.74	36.53%
外购钢材	721,760.92	16.77%	629,450.51	13.67%
制品	604,890.09	14.06%	487,239.73	10.58%

产品	2025 年		2024 年	
	金额	占比	金额	占比
中板	587,411.69	13.65%	674,270.91	14.64%
圆钢	508,365.77	11.81%	382,593.56	8.31%
型钢	219,752.40	5.11%	383,520.64	8.33%
自产钢坯	32.49	0.00%	32,541.81	0.71%
其他	281,708.02	6.55%	333,796.19	7.25%
合计	**4,302,861.34**	**100.00%**	**4,605,842.09**	**100.00%**

注：数据来源于三钢闽光年度报告，上表列示内容为该公司营业收入构成情况。**2026 年 1-9 月，三钢闽光未披露产品结构数据。**

三钢闽光主要产品为建材、圆钢（即棒线材）等，2024 年及 2025 年，上述产品收入合计占比分别为 44.83%、43.86%，同时，三钢闽光销售模式以经销为主。2024 年及 2025 年，三钢闽光经销收入占比分别为 92.75%及 84.53%。与标的公司销售模式接近。

鉴于三钢闽光未明确其前五大客户是否按照受同一实际控制人控制的客户、供应商按同一主体合并列示，披露口径可能与标的公司存在差异。若按客户单体口径计算，2024 年及 2025 年，标的公司前五大客户收入占比分别为 33.50%、29.44%，与三钢闽光不存在重大差异。

（3）本钢板材

2024 年至 2025 年，本钢板材产品结构如下：

单位：万元

产品	2025 年		2024 年	
	金额	占比	金额	占比
钢板	4,518,911.32	97.41%	5,006,332.50	97.65%
其他	120,313.73	2.59%	120,303.65	2.35%
合计	**4,639,225.05**	**100.00%**	**5,126,636.15**	**100.00%**

注：数据来源于本钢板材年度报告。**2026 年 1-9 月，本钢板材未披露产品结构数据。**

2024 年至 2025 年，本钢板材主要产品为钢板，各期收入占比超过 97.00%；销售模式以直销为主，2024 年及 2025 年直销收入占比为 59.59%及 64.84%，在产品结构及销售模式方面与标的公司存在差异。同时，根据本钢板材年度报告，

其前五大客户按客户单体口径披露，与标的公司在披露口径方面存在差异。因此，标的公司与其客户集中度存在差异具有合理性。

（4）南钢股份

2024 年至 2026 年 1-9 月，南钢股份产品结构如下：

单位：万元

产品	2026 年 1-9 月		2025 年		2024 年	
	金额	占比	金额	占比	金额	占比
专用板材	**1,656,165.28**	**58.38%**	2,190,178.32	58.81%	2,408,199.38	59.62%
特钢长材	**1,069,007.86**	**37.68%**	1,291,156.39	34.67%	1,235,602.12	30.59%
建筑螺纹	**111,899.20**	**3.94%**	242,910.81	6.52%	395,578.19	9.79%
合计	**2,837,072.34**	**100.00%**	**3,724,245.52**	**100.00%**	**4,039,379.69**	**100.00%**

注：数据来源于南钢股份年度报告**及 2026 年第三季度报告。**

2024 年至 2026 年 1-9 月，南钢股份产品主要为专用板材及特钢长材，建筑螺纹收入占比低于 10%；南钢股份销售模式以直销为主，最近两年，直销收入占比分别为 74.34%、77.55%，在产品结构及销售模式方面与标的公司存在差异，标的公司以经销为主，客户集中度较高存在合理性。

（5）包钢股份

2024 年至 2026 年 1-9 月，包钢股份产品结构如下：

单位：万元

产品	2026 年 1-9 月		2025 年		2024 年	
	金额	占比	金额	占比	金额	占比
板材	**1,357,109.75**	**50.46%**	3,250,615.98	64.91%	3,442,697.26	65.67%
管材	**559,336.73**	**20.80%**	693,318.10	13.85%	748,306.40	14.27%
型材	**386,716.27**	**14.38%**	592,853.94	11.84%	568,170.15	10.84%
线棒材	**386,414.83**	**14.37%**	470,823.20	9.40%	483,167.98	9.22%
合计	**2,689,577.58**	**100.00%**	**5,007,611.22**	**100.00%**	**5,242,341.79**	**100.00%**

注：数据来源于包钢股份年度报告**及 2026 年第三季度报告。**

2024 至 2025 年，包钢股份产品主要为板材，线棒材收入占比低于 10%，**2026 年 1-9 月，线棒材收入占比有所提升，仍处于收入占比较低的产品品类**；根据公开信息，包钢股份 2019 年直销收入占比 55%，经销占比 45%，销售模式

以直销为主，包钢股份在产品结构及销售模式方面与标的公司存在差异，标的公司以经销为主，客户集中度较高存在合理性。

3、标的公司客户集中度较高符合下游钢材流通行业特征

钢铁行业下游各类钢材终端需求主体分散，中小制造、建筑加工企业单批次采购量有限，行业内普遍依托专业经销商统筹整合市场订单、实现批量供货，经销分销是适配下游市场需求的流通模式。标的公司选择与部分大型经销商深度合作，符合钢材流通行业长期形成的供需匹配模式。可比公司前五大客户占比区间为 16.87%至 38.20%，行业数据本身跨度较大，加之前述各公司统计口径的差异使得直接横向对比存在局限性，标的公司处于该区间偏高水平，具有合理的结构性原因。**2026 年 1-9 月，标的公司前五大客户构成与 2025 年保持一致，非关联前五大客户占比 25.93%仍与可比公司水平接近，上述集中度特征及其成因延续。**

综上所述，标的公司报告期内客户集中度较高主要系关联交易金额较高及以经销为主的销售模式，标的公司客户集中度与可比公司存在差异具有合理原因。在关联交易规模方面，标的公司与可比公司处于同一区间；在非关联客户方面，前五大非关联客户主要为广东乐居商贸集团、厦门建发股份等大型经销商，此类客户自身具有广泛的下游分销网络，穿透后终端用户数量众多且分布于多个行业，标的公司对单一终端客户不存在依赖。标的公司客户集中度特征符合钢铁行业惯例及下游市场特征。

（二）报告期内前五大客户变动的原因

报告期内，标的公司前五大客户较为稳定。受销售结构变化、客户需求波动等因素影响，前五大客户中，2025 年较 2024 年新进 1 家客户，减少 1 家客户，**2026 年 1-9 月，标的公司前五大客户整体构成与 2025 年一致，仅内部排名发生变动。报告期内，标的公司前五大客户变动情况如下：**

项目	公司名称	新增或减少原因
2025 较上期新增前五大客户	厦门建发股份有限公司	主要合作主体为建发（广州）有限公司，2020 年开始合作，销售产品主要为宽厚板及冷轧钢带。广西钢铁 3800mm 宽厚板生产线 2024 年末投产，2025 年宽厚板逐步放量，叠加下游船舶、工程机械及新能源风电行业稳步增长，销售额上升。公司双方合作关系稳定。
2025 年较上期减少前五大客户	广州普天供应链有限公司	2020 年开始合作，对该客户主要销售产品为热轧板带。2025 年，由于下游需求减少及内部产能调配用于生产冷轧钢带及镀锌钢带，标的公司热轧板卷对外销售量减少，对该公司销售额下降，其 2025 年度不再是标的公司前五大客户，但仍为标的公司前十大客户。

综上，报告期各期，广西钢铁前五大客户较为稳定，相关变动具有合理的商业背景。

七、与主要客户合作过程、占主要客户同类产品的比例、主要客户基本情况、行业地位、报告期内销售金额变动原因以及与客户自身业绩情况的匹配性，不同客户毛利率差异及变动情况

标的公司前五大客户均为钢铁行业或钢铁贸易行业头部企业，合作年限均超过 5 年、关系稳定。报告期内各客户销售金额的变动主要由其采购的产品品种结构驱动。不同客户之间的毛利率差异根源于采购品种的差异，客户采购的产品组合直接决定了其综合毛利率水平。

（一）与主要客户的合作过程、占主要客户同类产品的比例、主要客户基本情况、行业地位

报告期内，标的公司前五大客户情况如下：

序号	客户名称	成立时间	注册资本	实际控制人	主营业务	客户排名情况	行业地位	合作过程	占主要客户同类产品的比例
1	广西柳州钢铁集团有限公司	1981/11/13	568,983.00	广西壮族自治区人民政府国有资产监督管理委员会	钢铁产品、贸易与物流、建造工程、能源及化工产品	2025 年第一大，2024 年第一大；**2026 年 1-9 月第一大**	柳钢集团作为我国华南和西南地区最大、最先进的钢铁联合企业，跻身于中国 500 强企业、全球 50 大钢铁企业。发行人在冶金工业规划研究院公布的 2021 年-2025 年中国钢铁企业综合竞争力评价中，被评为 A+类（竞争力极强）钢铁企业。	不适用，标的公司最终控股股东	占主要往来的广西南宁柳钢钢材销售有限公司比例约为 60%。
2	广东乐居商贸集团有限公司	2001 年 12 月	6,800.00	冯敏达	钢材贸易	2025 年第二大，2024 年第二大；**2026 年 1-9 月第二大**	年营收超 150 亿元，连续荣膺“中国服务业企业 500 强”“广东省民营企业 100 强”，稳居华南地区行业第一梯队。集团产品规格齐全，年钢材供应总量超 550 万吨，与柳钢、宝武、湘钢、鞍钢、盛隆等国内大型钢厂保持长期稳定的战略合作关系。	2020 年标的公司通过市场开拓方式与该客户建立合作	约 25%
3	厦门建发股份有限公司	1998 年 6 月	289,953.86	厦门市人民政府国有资产监督管理委员会	供应链运营业务和房地产业务	2025 年第三大，**2026 年 1-9 月第三大**	2025 年，公司营业收入为 6,712.70 亿元，在大宗商品供应链运营行业，公司业务规模在 A 股公司中连续多年位于领先阵营。连续多年位居《福布斯》“全球企业 2000 强”；2021 年至 2025 年，公司连续五年荣登“中国上市公司品牌价值榜 TOP100”，品牌价值位列第 69 位。	2020 年标的公司通过市场开拓方式与该客户建立合作	占其子公司建发（广州）有限公司比例约 1%
4	上海展志实业集团有限责任公司	2005 年 4 月	20,000.00	陈诗照	钢铁加工、物流配送、仓储监管及钢铁贸易	2025 年第四大，2024 年第四大，**2026 年 1-9 月第五大**	在国内二十多个省市开展业务，服务客户超过 6 万家。展志集团全资拥有十家国内贸易公司和三家国际贸易公司，业务网络覆盖上海、广东、广西、福建、四川等地，并设有五家加工厂。连续多年入选上海市企业百强和服务业企业百强榜单。	2020 年标的公司通过市场开拓方式与该客户建立合作	约 25%

序号	客户名称	成立时间	注册资本	实际控制人	主营业务	客户排名情况	行业地位	合作过程	占主要客户同类产品的比例
5	广东烨森贸易发展有限公司	2002年9月	1,000.00	张国辉	钢铁产品贸易	2025年第五大，2024年第五大，**2026年1-9月第四大**	广东烨森贸易发展有限公司是柳钢集团、冷钢集团、韶钢集团等多家大中型钢厂的代理商，是一家现代化的钢材物流企业。公司为广东省多条高速公路、广州地铁、新白云机场、京珠高速、环城高速公路等大型重点基建项目的材料供应商。	2020年标的公司通过市场开拓方式与该客户建立合作	约55%
6	广州普天供应链有限公司	2017年9月	5,000.00	王吉琼	钢材贸易，供应链管理	2024年第三大	公开信息较少，经查询上市公司公告，该公司为中远海发（601866.SH）子公司寰宇东方国际集装箱（启东）有限公司2019年前五大供应商之一。	2020年标的公司通过市场开拓方式与该客户建立合作	约50%-60%

注：占主要客户同类产品的比例来源于客户访谈问卷、实地走访或标的公司与客户沟通取得。

标的公司各期前五大客户与标的公司合作时间超过5年，且不存在成立时间较短、注册资本较小的客户。

（二）报告期内销售金额变动原因以及与客户自身业绩情况的匹配性

1、销售金额变动情况及原因

报告期内，标的公司前五大客户销售额变动情况及原因如下：

单位：万元

序号	客户	2026年1-9月对该客户销售额	2025年对该客户销售额	2024年对该客户销售额	2025年销售额增长率	变动原因
1	柳钢集团	**688,835.43**	768,321.27	812,433.30	-5.43%	标的公司关联方，销售额减少主要为与母公司柳钢股份之间的原材料调配减少。
2	广东乐居商贸集团有限公司	**422,200.73**	475,865.78	399,668.54	19.07%	销售额整体上升，2025年新增宽厚板采购，叠加原有冷轧钢带和棒线材采购稳定增长。

序号	客户	2026 年 1-9 月对该客户销售额	2025 年对该客户销售额	2024 年对该客户销售额	2025 年销售额增长率	变动原因
3	厦门建发股份有限公司（建发（广州）有限公司）	**115,571.38**	141,971.42	31,190.56	355.17%	主要合作主体为建发（广州）有限公司，2020 年开始合作，销售产品主要为宽厚板及冷轧钢带。宽厚板产线 2024 年末投产后，2025 年向该客户大量供应宽厚板及冷轧钢带。
4	上海展志实业集团有限责任公司	**77,322.38**	121,234.67	121,826.35	-0.49%	整体变动较小，以热轧板带和棒线材为主，采购量保持平稳。
5	广东烨森贸易发展有限公司	**89,740.73**	115,484.71	108,175.20	6.76%	向该客户销售的冷轧钢带数量上升。
6	广州普天供应链有限公司	**64,846.55**	98,406.81	155,411.40	-36.68%	对该客户主要销售产品为热轧板带。2025 年，由于下游需求减少及内部产能调配用于生产冷轧钢带及镀锌钢带，标的公司热轧板带对外销售量减少，对该公司销售额下降

上述变动中，厦门建发股份有限公司和广州普天供应链有限公司的变动幅度较大。2025 年，对厦门建发股份有限公司销售额增长 355%，系宽厚板新产线投产放量带来的低基数效应，2024 年仅向其销售冷轧钢带，2025 年新增宽厚板品类后收入跃升；对广州普天供应链有限公司销售额减少 36.68%包含两重因素：一是热轧板带下游需求走弱，二是标的公司内部将更多热轧板带优先供给冷轧钢带和镀锌钢带产线、主动压缩了外销规模，两者叠加导致对其销售额减少。

2026 年 1-9 月，前五大客户整体构成与 2025 年一致，仅广东烨森贸易发展有限公司与上海展志实业集团有限责任公司内部排名对调，两者销售额分别为 89,740.73 万元和 77,322.38 万元，差异仅 12,418.35 万元，排名变动系销售额接近情况下的正常波动。

2、销售额与客户业绩与自身的匹配性

报告期内，标的公司前五大客户业绩情况如下：

序号	客户名称	报告期内业绩情况
1	柳钢集团	2024 年营业收入 1,016.59 亿元，2025 年营业收入 1,031.19 亿元；**2026 年 1-9 月营业收入 672.84 亿元**
2	广东乐居商贸集团有限公司	*
3	厦门建发股份有限公司	2024 年营业收入 7,012.96 亿元，2025 年营业收入 6,712.70 亿元；**2026 年 1-9 月营业收入 4,800.76 亿元**
4	上海展志实业集团有限责任公司	*
5	广东烨森贸易发展有限公司	*
6	广州普天供应链有限公司	*

注：1、上述客户中，除柳钢集团及厦门建发股份有限公司外，其他客户均为非上市公司或非发债主体，无公开信息；

2、对于无公开信息的客户业绩情况来源于实地走访或问卷；

3、广东乐居商贸集团有限公司、上海展志实业集团有限责任公司业绩情况为合并口径。**上海展志实业集团有限责任公司未提供 2026 年 1-9 月合并口径业绩数据；**

4、本次申请豁免披露的信息为非上市及未发行债券的主要客户业绩情况，涉及标的公司与客户的商业秘密。公司与该等主体存在保密协议或合同保密条款约定，披露该等信息将可能违反保密约定、影响合作关系，使公司在市场竞争中处于不利地位，进而严重损害公司及股东利益。该等信息不属于已公开信息或泄密信息，公司已依据内部管理制度履行认定及审核程序。上述信息采用“*”方式替代披露，不影响投资者对公司基本经营情况的了解，不会对投资者决策判断构成重大障碍。

由上表可见，标的公司主要经销商客户中不存在经营规模较小或经营规模与标的公司对其销售金额不匹配的情况。上述部分客户自身业绩与标的对其销售金额的方向不一致。这一现象根源于钢铁贸易企业的经营特征，经销商同时向多家钢厂采购多种品类钢材，其自身总收入和总利润反映的是所有钢厂、所有品类的综合结果。标的公司仅为其上游供应商之一，向标的公司的采购金额由其自身下游客户对标的公司产品的需求决定，与经销商自身总收入不存在一一对应的机械关系。以下逐家分析反向变动的合理性：

2025 年，广东乐居商贸集团有限公司自身收入下降约 12%，主要系建筑用钢在房地产市场下行背景下的收入和毛利萎缩。其对标的公司的采购却增长 19%，原因在于 2025 年标的公司宽厚板产线放量后，乐居新增了宽厚板采购品类，该增量覆盖了建筑钢材采购的减少。采购结构的变化使总额增长，与总收入下降并行不悖。

厦门建发股份有限公司自身收入下降约 4%，属于大型综合供应链企业正常波动。标的公司对其销售增长 355%，系宽厚板产线 2024 年末投产、2025 年首次向其大批量供应所产生的低基数效应，并非建发整体业务扩张的映射。建发作为年营收超 6,000 亿的大型供应链平台，标的公司对其销售金额占其采购总额的比例极低（建发广州同类产品中标的份额约 1%），双方合作处于品类拓展的初期阶段。

柳钢集团变动方向虽与自身收入方向相反，但变动幅度均较小，属于正常经营波动范围。

2026 年 1-9 月，柳钢集团营业收入 672.84 亿元，为其 2025 年全年的 65%；广东乐居约 112 亿元，为其 2025 年全年的 75%；广东烨森约 18 亿元，为其 2025 年全年的 60%；广州普天约 14 亿元，为其 2025 年全年的 78%，各客户业绩总体保持平稳，标的公司对其销售情况与客户自身经营规模仍然匹配。

综上，标的公司对主要客户的销售金额变动，由宽厚板新产线投产放量和热轧板带品类收缩两大结构性因素驱动，与客户自身经营规模的变化方向不存在必然的一致关系，上述个案的方向不一致均有合理的商业逻辑支撑。

（三）不同客户毛利率差异及变动情况

报告期内，标的公司对于前五大客户毛利率情况如下：

单位：万元

序号	客户名称	毛利率			毛利率变动		驱动因素
		2026 年 1-9 月	2025 年	2024 年	2026 年 1-9 月较 2025 年	2025 年较 2024 年	
1	柳钢集团	*	*	*	下降	上升	销售内容含钢材、钢坯、能源等，构成复杂。2025 年毛利率上升系向广西南宁柳钢钢材销售有限公司销售的钢材毛利率上升等多因素叠加的结果。**2026 年 1-9 月，受上游原燃料价格上升影响，毛利率有所下降。**
2	广东乐居商贸集团有限公司	*	*	*	下降	上升	2025 年宽厚板采购量大幅增加。宽厚板毛利率 10.98%，拉高了综合毛利率。**2026 年 1-9 月，宽厚板价格涨幅弱于原燃料价格上升幅度，对该客户毛利率下降。**

序号	客户名称	毛利率			毛利率变动		驱动因素
		2026 年 1-9 月	2025 年	2024 年	2026 年 1-9 月较 2025 年	2025 年较 2024 年	
3	厦门建发股份有限公司	*****	*	*	**下降**	上升	以宽厚板和冷轧钢带为主。2025 年宽厚板大量放量后，高毛利品种权重进一步上升，综合毛利率跃升。**2026 年 1-9 月，标的公司因开发高端产品库存余材、废次材数量增加，该客户子公司厦门集金供应链有限公司（以下简称“厦门集金”）除正常销售业务外，同步开展标的公司库存余材处理业务。该类业务毛利率水平较低，叠加报告期内上游原材料价格上行、冷轧钢带价格下行等因素共同影响，该客户综合毛利率出现较大幅度下降。**
4	上海展志实业集团有限责任公司	*****	*	*	**下降**	上升	2024 年以冷轧钢带为主，2025 年宽厚板占比提升，品类自身毛利率在 2025 年均有所改善。**2026 年 1-9 月，受上游原燃料价格上升及冷轧钢带价格下降等因素影响，毛利率呈下降趋势。**

序号	客户名称	毛利率			毛利率变动		驱动因素
		2026 年 1-9 月	2025 年	2024 年	2026 年 1-9 月较 2025 年	2025 年较 2024 年	
5	广东烨森贸易发展有限公司	*	*	*	下降	上升	以冷轧钢带为主。2025 年冷轧钢带毛利率从 4.39%升至 7.50%，直接带动综合毛利率改善。**2026 年 1-9 月，受上游原燃料价格上升及冷轧钢带价格下降等因素影响，对该客户毛利率同步下降。**
6	广州普天供应链有限公司	*	*	*	下降	下降	以热轧板带为主。2025 年热轧板带毛利率微降，且销量大幅收缩导致收入占比下降，综合毛利率回落。**2026 年 1-9 月，热轧板带价格涨幅弱于原燃料价格上升幅度，对该客户毛利率同步下降。**

注：本次申请豁免披露的信息为标的公司对客户的毛利率情况，属于标的公司产品销售的核心商业秘密，系标的公司在长期市场竞争中积累形成的关键经营指标，具有较高的商业价值和保密必要性。该等信息不属于已公开信息或泄密信息，公司已依据内部管理制度履行认定及审核程序。上述信息采用“*”方式替代披露，不影响投资者对公司基本经营情况的了解，不会对投资者决策判断构成重大障碍。

由上表可见，报告期内标的公司主要客户毛利率的变化方向由品种结构驱动。**2026 年 1-9 月，各客户毛利率较 2025 年均有下降，主要系焦煤等上游原燃料价格回升、成本涨幅高于钢材售价涨幅所致；各客户之间的降幅差异仍由其采购品类结构决定。**

综上，标的公司对主要客户的销售额变动由标的公司自身产品结构调整所致，各客户自身业绩与标的销售金额之间的方向差异均有合理的商业逻辑支撑。毛利

率的差异和变动源于各客户采购的产品品种组合差异，与各品类自身的毛利率特征一致。

八、报告期内标的公司贸易商销售收入金额及占比，是否符合行业惯例；报告期内贸易商收入和直销收入变动原因；标的公司对贸易商的管理模式；贸易商模式和直销模式在目标市场、客户群体、收入确认时点、毛利率上的差异

报告期内标的公司销售以买断式经销模式为主，经销收入占比保持在 87%左右，与同属华南区域的钢铁企业三钢闽光相近，符合行业惯例。经销收入和直销收入随产销规模同步增长，销售模式未发生重大调整。经销销售为买断式销售，管理模式独立自主，与直销模式在目标市场和客户群体上形成互补，毛利率差异源于产品结构和渠道定价策略，整体差异较小。

（一）报告期内标的公司经销收入金额及占比，是否符合行业惯例；报告期内经销收入和直销收入变动原因

1、报告期内标的公司经销收入金额及占比，是否符合行业惯例

报告期内，标的公司钢材及钢坯销售收入按销售模式分类情况如下：

单位：万元

销售模式	2026 年 1-9 月		2025 年		2024 年	
	金额	占比	金额	占比	金额	占比
经销	**2,345,175.19**	**89.34%**	3,032,536.02	87.58%	2,483,635.73	86.51%
直销	**279,713.09**	**10.66%**	430,107.35	12.42%	387,449.22	13.49%
合计	**2,624,888.28**	**100.00%**	**3,462,643.36**	**100.00%**	**2,871,084.95**	**100.00%**

注：表内金额为钢材及钢坯销售收入金额，未包含能化及其他销售金额。

报告期内，标的公司销售模式以经销模式为主，经销收入金额分别为 2,483,635.73 万元、3,032,536.02 万元**及 2,345,175.19 万元**，占当期收入比例分别为 86.51%、87.58%**及 89.34%，整体呈小幅上升趋势。**

报告期内，可比公司经销收入占比如下：

证券代码	公司名称	2025 年度		2024 年度	
		经销收入占比	直销收入占比	经销收入占比	直销收入占比
600569.SH	安阳钢铁	-	-	-	-

证券代码	公司名称	2025 年度		2024 年度	
		经销收入占比	直销收入占比	经销收入占比	直销收入占比
002110.SZ	三钢闽光	84.53%	15.47%	92.75%	7.25%
000761.SZ	本钢板材	35.16%	64.84%	40.41%	59.59%
600282.SH	南钢股份	22.45%	77.55%	25.66%	74.34%
600010.SH	包钢股份	-	-	-	-
标的公司		**87.58%**	**12.42%**	**86.51%**	**13.49%**

注：1、数据来源于上市公司定期报告；安阳钢铁、包钢股份未披露 2024 年度、2025 年度经销收入占比情况；

2、可比上市公司未披露 2026 年 1-9 月经销、直销占比情况。

如上表所示，标的公司经销收入占比与三钢闽光相近，均以经销为主。本钢板材、南钢股份以直销模式为主，与标的公司销售模式存在较大差异。上述差异主要系标的公司所处华南及西南区域市场环境、自身产品结构特点及统一销售管理体系三方面因素共同作用的结果，具备充分的商业合理性。差异原因详见本回复之“问题 15.关于其他”之“一、标的公司客户结构与同行业公司存在差异的原因及合理性，标的公司收款模式是否符合行业惯例”之“（一）标的公司客户结构与同行业公司存在差异的原因及合理性”。

2、报告期内经销收入和直销收入变动原因

报告期内，经销收入和直销收入变动情况如下：

单位：万元

项目	2026 年 1-9 月较 2025 年 1-9 月		2025 年较 2024 年	
	变动金额	变动比例	变动金额	变动比例
经销收入	**83,414.86**	**3.69%**	548,900.29	22.10%
直销收入	**-15,251.63**	**-5.17%**	42,658.13	11.01%
合计	**68,163.23**	**2.67%**	**591,558.41**	**20.60%**

2025 年度经销收入和直销收入分别同比增长 22.10%和 11.01%，两类模式同步增长，驱动因素一致。2025 年标的公司 3 号高炉及 3800mm 宽厚板产线投产，钢材产量稳步提升，叠加下游船舶、工程机械、新能源风电、汽车及家电行业需求回暖，全年钢材销量较 2024 年同比提升 30.77%。标的公司在保持原有销售模

式稳定的基础上，同步扩大经销与直销两类渠道的供货规模，销售模式未发生重大调整，收入占比未出现重大变动。

2026 年 1-9 月，经销收入同比增加 83,414.86 万元，增长 3.69%，延续增长态势；直销收入同比减少 15,251.63 万元，下降 5.17%，规模有所回落。经销收入同比上升主要得益于公司市场开拓力度持续加大，品种钢市场认可度逐步提升，对于广东乐居商贸集团有限公司、厦门建发股份有限公司等核心经销商销量稳步增加。直销收入同比有所下降，主要系标的公司统筹两类渠道整体效益与产能安排，通用材规格的直销供货相应收缩；面向汽车、家电等终端的品种钢直销供货保持稳定增长，该等应用领域收入同比增长 5.68%。

（二）标的公司对经销商的管理模式；经销模式和直销模式在目标市场、客户群体、收入确认时点、毛利率上的差异

1、标的公司对经销商的管理模式

（1）经销商的划分标准

客户类型	定义
终端客户	向标的公司采购钢材，用于自身生产耗用或进一步加工制造
非终端客户（经销商）	向标的公司采购钢材后，以转售流通为目的直接对外销售

标的公司客户包括终端客户及非终端客户，对于符合以下管理模式的非终端客户，标的公司将其认定为经销商，具体情况如下：

项目	经销商
合作模式	买断式销售
是否签订年度协议	是
主要合同条款	通常与经销商签订年度协议，年度协议中对经销商的经销区域进行约定，并对其经销区域实施区域保护
市场保护机制	对经销商实施区域保护机制，在划定的经销区域内，如未经经销商许可，公司不得直接或间接向该区域销售产品，同时经销商不得在经销区域外直接或间接销售公司产品

项目	经销商
管控情况	根据经销商合作意愿、经营业务、资金实力、商业信誉、销售能力、销售区域等方面筛选经销商，对经销商存在准入或退出管理；关注经销商的库存及销售情况；因经销为买断式销售，货物控制权转移后经销商对外销售形成的终端流向信息属于经销商自身经营信息，不掌握其下游销售去向
年度销售目标	有明确的销售目标，销售目标的达成情况作为公司考核经销商的重要指标
价格及费用	在报价基础上进行双方议价，在达到一定销售额或销售量的情况下，对客户进行返利
物流方式	客户自提或者送往指定地点

标的公司的非终端客户均为经销商，已通过经销商资质评审、签署年度合作协议，实质为纳入标的公司及柳钢股份统一管理体系的授权经销商，按照经销商管理规则开展钢材购销业务。

对于仅存在临时性采购需求、或不接受柳钢股份经销商管理要求的非终端客户，标的公司不与其直接建立购销关系，统一引导其通过正规授权经销商渠道采购钢材产品。

（2）对于经销商管理模式

1）经销商客户准入管理

标的公司合作的经销商客户需具备较强的资金实力与良好的财务状况；资信能力及商业信誉良好，无不良经营记录或商业欺诈行为。经销商客户准入，需经相关评审及审批流程通过后方可建立合作关系。

2）经销商客户运营管理

①分级管理：标的公司不按省、市行政层级设置代理级别，而是依据合作年限、销售规模、履约能力等综合条件，将经销商划分为战略、重点、一般三个等级，并针对不同等级客户制定差异化年度业绩目标与配套政策。

②区域管控：标的公司实行严格的区域销售管理制度，明确要求经销商须在授权区域内开展销售业务，严禁跨区域窜货、低价倾销等扰乱市场秩序的行为。针对违规行为设置制度约束、扣分考核、终止合作三重管控机制，按违规情节严重程度采取对应措施。

③销售目标管理：对各经销商设置销售目标，销售目标的达成情况作为公司考核经销商的重要指标。

④价格及费用情况：在报价基础上进行双方议价，在达到一定销售额或销售量的情况下，对客户进行返利。

⑤库存管理：标的公司执行柳钢股份统一的库存管理要求，各经销商定期向柳钢股份报送其持有的柳钢股份（含柳钢集团及广西钢铁产品）钢材库存情况。因经销为买断式销售，货物控制权转移后经销商对外销售形成的终端流向信息属于经销商自身经营信息，柳钢股份及标的公司不掌握其下游销售去向，该情形与钢铁行业买断式流通惯例一致。

3）经销商退出

对于因为正常原因双方终止合作的，视为正常退出。若经销商存在损害公司利益，或者违反国家法律法规等行为，可能会触发强制退出的条件。

综上所述，标的公司已构建涵盖客户准入评审、分级运营管理、区域销售管控、业绩目标考核、价格返利机制、库存管理及规范退出安排的经销商管理体系。

2、经销模式和直销模式在目标市场、客户群体、收入确认时点、毛利率上的差异

（1）目标市场、客户群体差异

经销模式与直销模式在目标市场、客户群体差异如下：

对比维度	经销模式	直销模式
目标市场	以通用型钢材需求市场为主，覆盖加工制造、基建、零售分销等下沉终端场景，服务对钢材定制化要求较低的各类市场主体，市场覆盖范围广、需求分布分散	聚焦规模化核心终端市场，主要面向汽车、家电、造船、高端装备制造、重点基建工程等下游领域，对于钢材存在一定定制化需求的市场

对比维度	经销模式	直销模式
客户群体	终端客户以通用钢材需求主体为主，对定制化要求较低，包括基建项目、集装箱制造、家电制造企业、区域内金属制品及模具加工企业、配套加工类企业等，终端客户数量较多	直接合作客户为终端汽车、工程机械等行业大型生产制造企业及上述企业的供应链子公司，对于钢材存在一定定制化需求，如： 汽车行业：柳州五菱汽车工业有限公司等； 新能源行业：苏州天顺风能设备有限公司等； 工程机械行业：广西柳工机械股份有限公司、中联重科股份有限公司等； 家电行业：宁波奥克斯贸易有限公司（奥克斯集团有限公司供应链公司）、深圳信扬国际经贸股份有限公司（海信集团控股股份有限公司的供应链子公司）等

注：直销客户中亦存在以供应链公司名义采购的大型制造企业，系该等企业集团集中采购安排，其采购钢材最终用于集团内生产耗用，标的公司按直销模式直接对接服务。

两类销售模式的下游应用市场与终端客户群体存在一定交叉重叠，主要系经销商采购的产品以通用型、标准化钢材为主，可向下游各类终端客户分销流通，部分终端企业会同时通过直销渠道采购定制化品种、通过经销商渠道采购通用规格用料所致。整体来看，直销模式可匹配终端客户的定制化性能、规格及配送需求，主打高附加值品种钢与长协稳定供应；经销模式以通用钢材批量分销为主，依托流通网络覆盖分散需求。

（2）收入确认时点

收入确认时点方面，标的公司经销为“买断式”销售，经销模式与直销模式在收入确认时点上无重大差异，销售钢材在客户取得产品控制权时，确认销售收入。收入确认时点参见本题之“一、请在重组报告书中补充披露：（1）标的公司具体收入确认政策，收入确认时点及相关依据，与同行业可比公司的差异；（2）标的公司收入季节性分布情况，并分析波动原因及合理性”之“（一）标的公司具体收入确认政策，收入确认时点及相关依据，与同行业可比公司的差异”。

（3）毛利率差异

报告期内，标的公司钢材及钢坯业务经销模式与直销模式毛利率差异如下：

销售模式	2026 年 1-9 月毛利率	2025 年毛利率	2024 年毛利率
经销	**4.42%**	7.29%	4.40%
直销	**4.36%**	7.75%	4.63%
合计	**4.41%**	**7.34%**	**4.43%**

注：上述毛利率为钢材及钢坯销售的毛利率，未包含能化及其他业务。

2024-2025 年，标的公司直销模式毛利率高于经销模式，两类模式毛利率差值分别为 0.23 个百分点、0.46 个百分点，**2024-2025 年**直销模式毛利率较高主要系：

1）从产品结构来看，直销模式主要服务大型终端客户，供应产品中定制化品种钢占比相对更高，产品附加值更高，同时配套专属供货方案，定价水平相对更高；经销模式以通用标准化钢材的批量分销为主，产品同质化程度更高，为保障流通渠道的合理利润空间，出厂定价相对偏低，因此毛利率略低于直销模式。

2）从流通环节来看，直销模式直接对接终端用户，无需经过中间流通环节，出厂端可留存更多毛利空间；经销模式需依托经销商网络覆盖下沉市场，定价中预留了经销商的分销利润，对应毛利率水平略低。

3）从行业特征来看，钢铁产品同质化属性较强，两类销售模式的核心产品均为钢材及钢坯，生产成本基本一致，仅因渠道定价策略形成小幅毛利差异，不会出现显著分化，报告期内的差异水平与行业常规情况相符。

2026 年 1-9 月，直销模式毛利率较经销模式略低 0.06 个百分点，两类模式毛利率接近持平。2026 年以来，原燃料价格上行叠加钢材市场价格低位徘徊，标的公司盈利空间整体收窄，两类渠道毛利率较 2025 年度均有下降，经销下降 2.87 个百分点、直销下降 3.39 个百分点。其中直销渠道降幅略大，主要系：直销方面，部分建材类直销客户 2026 年度不再向标的公司采购，直销收入规模相应下降，销量收缩导致单位产品分摊的固定成本上升，对直销毛利率形成一定稀释；经销方面，经销渠道品种钢销售占比有所提升，品种钢附加值较高、毛利率相对较高，对经销毛利率形成一定支撑。上述因素共同导致 2026 年 1-9 月经销

毛利率略高于直销毛利率。上述差异幅度仅 0.06 个百分点，处于较小区间，不构成方向性重大变化。

综上，标的公司经销收入占比较高系区域市场特征和产品结构共同决定的合理选择。**标的公司对经销渠道进行管理**，经销为买断式销售，收入确认时点与直销一致。经销与直销两类模式在产品品类和客户群体上形成互补，毛利率差异较小，符合钢铁行业通用材分销的常规特征。

九、报告期各期主要贸易商客户对应的主要终端客户、期末库存及期后销售情况，是否存在囤货现象；交易规模与其注册资本、经营规模、员工人数是否匹配，是否主要或专门销售标的公司产品

报告期内，标的公司主要经销商期末库存规模较小，期后销售情况良好，不存在囤货情形。主要经销商注册资本均在千万元以上，自身经营体量充足，交易规模与注册资本、经营规模及人员配置相匹配；除柳钢集团内销售主体外，其余经销商不存在专门或主要销售标的公司产品的情形；部分经销商员工人数较少，符合钢铁流通行业轻资产、岗位精简的普遍经营惯例。

（一）报告期各期主要经销商客户对应的主要终端客户、期末库存及期后销售情况，是否存在囤货现象

报告期各期，标的公司主要经销商客户对应的终端客户、期末库存及期后销售情况如下：

单位：万元

期间	序号	经销商名称	销售额	占经销收入比例	主要下游或终端客户	期末存货	期后销售情况
2026 年 1-9 月	1	广东乐居商贸集团有限公司	422,200.73	18.00%	*	*	部分销售，销售比例为 75%
	2	柳钢集团	376,720.91	16.06%	/	/	/
		其中：广西南宁柳钢钢材销售有限公司	223,394.34	9.53%	*	*	部分销售，销售比例为 95%

期间	序号	经销商名称	销售额	占经销收入比例	主要下游或终端客户	期末存货	期后销售情况
		广东柳钢钢铁贸易有限公司	**68,121.56**	**2.90%**			**部分销售，销售比例为 80%**
	3	**厦门建发股份有限公司**	**115,571.38**	**4.93%**			**全部销售，销售比例为 100%**
	4	**广东烨森贸易发展有限公司**	**89,740.73**	**3.83%**			**部分销售，销售比例约为 77%**
	5	**上海展志实业集团有限责任公司**	**77,322.38**	**3.30%**	**未取得**		**全部销售，销售比例为 100%**
	合计		**1,081,556.13**	**46.12%**	-	-	-
2025 年	1	广东乐居商贸集团有限公司	475,865.78	15.69%	*	*	完全销售
	2	柳钢集团	456,813.58	15.06%	/	/	/
		其中：广西南宁柳钢钢材销售有限公司	292,914.07	9.66%	*	*	完全销售
		广东柳钢钢铁贸易有限公司	89,219.01	2.94%			完全销售
	3	厦门建发股份有限公司	141,971.42	4.68%			建发（广州）有限公司：完全销售
	4	上海展志实业集团有限责任公司	121,234.67	4.00%	未取得		完全销售
	5	广东烨森贸易发展有限公司	115,484.71	3.81%	*		**完全销售**
	合计		**1,311,370.16**	**43.24%**	-	-	-
2024	1	柳钢集团	431,783.85	17.39%	/	/	/

期间	序号	经销商名称	销售额	占经销收入比例	主要下游或终端客户	期末存货	期后销售情况
年		其中：广西南宁柳钢钢材销售有限公司	266,378.40	10.73%	*	*	完全销售
		其中：广东柳钢钢铁贸易有限公司	51,707.03	2.08%			完全销售
	2	广东乐居商贸集团有限公司	399,668.54	16.09%			完全销售
	3	广州普天供应链有限公司	155,411.40	6.26%			完全销售
	4	上海展志实业集团有限责任公司	121,826.35	4.91%	未取得		完全销售
	5	广东烨森贸易发展有限公司	108,175.20	4.36%	*		完全销售
	合计		**1,216,865.34**	**49.00%**	-	-	-

注：1、上表所列主要经销商“主要下游或终端客户、期末存货、期后销售情况”信息，系中介机构在核查过程中通过经销商访谈、函证、问卷、取得进销存报表等方式获取。其中，广东烨森贸易发展有限公司因经销商配合度原因未提供逐户库存及终端销售数据，上海展志实业集团有限责任公司未提供主要下游或终端客户明细；

2、柳钢集团包括广西南宁柳钢钢材销售有限公司、广西柳钢国际贸易有限公司、广东柳钢钢铁贸易有限公司、广西柳州岑海金属材料有限公司、桂林市柳钢钢材销售有限公司、柳钢国际贸易（钦州）有限公司；

3、厦门建发股份有限公司包含建发（广州）有限公司、厦门建发金属有限公司**及厦门集金供应链有限公司；**

4、上海展志实业集团有限责任公司包含上海展志实业集团有限责任公司及泉州展志钢材有限公司；

5、2024 年期后销售情况为截至 2025 年 6 月 30 日销售情况；2025 年期后销售情况为截至 2026 年 6 月 30 日销售情况；**2026 年 1-9 月期后销售情况为截至问卷签署日存货销售情况；**

6、本次申请豁免披露的信息为经销商客户的终端客户名称、期末库存情况，涉及标的公司与客户的商业秘密。公司与该等主体存在保密协议或合同保密条款约定，披露该等信息将可能违反保密约定、影响合作关系，使公司在市场竞争中处于不利地位，进而严重损害公司及股东利益。该等信息不属于已公开信息或泄密信息，公司已依据内部管理制度履行认定及审核程序。上述信息采用“*”方式替代披露，不影响投资者对公司基本经营情况的了解，不会对投资者决策判断构成重大障碍。

如上表所示，报告期内，标的公司各期前五大经销商客户销售额占经销收入比例分别为 49.00%、43.24%**及 46.12%**。标的公司主要经销商客户期末库存规模整体较低，对应库存能在期后实现对外销售，不存在囤货情形。钢材作为大宗商品，大规模囤货将占用企业大量营运资金，同时还需承担钢材价格波动带来的存

货跌价风险。因此钢铁贸易行业普遍采用高周转运营模式。贸易客户普遍会在较短时间内实现销售，进而缓解资金压力。

柳钢股份对全部合作经销商实行统一管理，库存管理环节要求经销商定期报送其持有的钢材库存整体情况，统计口径涵盖柳钢股份、柳钢集团及广西钢铁三家主体的产品。鉴于柳钢集团与广西钢铁均委托柳钢股份统一开展产品销售业务，经销商未针对单个主体分别报送库存数据，因此标的公司无法单独掌握各主体对应的经销商库存明细。报告期内，经销商库存情况如下：

单位：万吨

项目	2026 年 1-9 月	2025 年	2024 年
期末经销商库存合计（柳钢集团、柳钢股份、广西钢铁）	**65.46**	66.08	87.03
广西钢铁经销模式销量	**744.87**	**979.96**	**734.66**
库存占比	**8.79%**	**6.74%**	**11.85%**

注：1、计算库存占比时，分子为经销商持有的柳钢集团、柳钢股份、广西钢铁钢材量库存合计值；分母为广西钢铁经销模式销量，因此整体库存占比较真实情况偏高。

2、期末库存量为当年最后一个周四的库存量。

从上表可见，报告期内经销商库存占比分别为**11.85%、6.74%及 8.79%**。需要说明的是，该库存占比的分子为柳钢集团、柳钢股份、广西钢铁三主体产品库存合计，分母仅为广西钢铁销量，系偏保守的计算口径，实际库存占比低于上述数值。在此保守口径下，经销商库存占比仍处于较低水平；同时，经销商库存报备范围已完整覆盖广西钢铁产品，结合主要经销商期末库存规模较小、期后实现销售的情况，可以合理推断标的公司产品不存在经销商囤货情形。

综上，报告期内标的公司经销商期末库存整体处于较低水平，期后销售情况良好，不存在囤货情形；标的公司销售的产品不存在通过经销商囤货、压货或期末集中采购虚增收入的情形。

（二）交易规模与其注册资本、经营规模、员工人数是否匹配，是否主要或专门销售标的公司产品

报告期内，标的公司主要经销商情况如下：

单位：万元

序号	客户名称	2026 年 1-9 月销售额	2025 年销售额	2024 年销售额	注册资本	业绩情况	员工人数（人）	是否专门或主要销售标的公司产品
1	柳钢集团	**376,720.91**	456,813.58	431,783.85	568,983.00	2024 年营业收入 1,016.59 亿元；2025 年营业收入 1,031.19 亿元；**2026 年 1-9 月营业收入 672.84 亿元**	26,010	否
	其中：广西南宁柳钢钢材销售有限公司	**223,394.34**	292,914.07	266,378.40	3,000.00	2024 年营业收入约 34 亿元；2025 年营业收入约 35 亿元；**2026 年 1-9 月营业收入 26 亿元**	15	是
	广东柳钢钢铁贸易有限公司	**68,121.56**	89,219.01	51,707.03	3,000.00	2024 年营业收入约 18 亿元；2025 年营业收入约 27 亿元；**2026 年 1-9 月营业收入 16 亿元**	**12**	是
2	广东乐居商贸集团有限公司	**422,200.73**	475,865.78	399,668.54	6,800.00	*	685	否
3	厦门建发股份有限公司	**115,571.38**	141,971.42	31,190.56	289,953.86	2024 年营业收入 7,012.96 亿元，2025 年营业收入 6,712.70 亿元；**2026 年 1-9 月营业收入 4,800.76 亿元**	51,318	否
4	上海展志实业集团有限责任公司	**77,322.38**	121,234.67	121,826.35	20,000.00	*	约 1,500	否
5	广东烨森贸易发展有限公司	**89,740.73**	115,484.71	108,175.20	1,000.00	*	36	否
6	广州普天供应链有限公司	**64,846.55**	98,406.81	155,411.40	5,000.00	*	15	否

注：1、柳钢集团、厦门建发股份有限公司数据来源于公开信息，其他客户信息来源于实地走访或问卷；

2、如无特别说明，员工人数为截至 2025 年 12 月 31 日人数情况；

3、广东乐居商贸集团有限公司、上海展志实业集团有限责任公司业绩情况、员工人数为合并口径；

4、本次申请豁免披露的信息为非上市及未发行债券的主要客户业绩情况，涉及标的公司与客户的商业秘密。公司与该等主体存在保密协议或合同保密条款约定，披露该等信息将可能违反保密约定、影响合作关系，使公司在市场竞争中处于不利地位，进而严重损害公司及股东利益。该等信息不属于已公开信息或泄密信息，公司已依据内部管理制度履行认定及审核程序。上述信息采用“*”方式替代披露，不影响投资者对公司基本经营情况的了解，不会对投资者决策判断构成重大障碍。

如上表所示，标的公司主要经销商客户注册资本均在 1,000 万元以上，规模较大，报告期内经营业绩与标的公司向其销售额匹配。

上述主要经销商中，柳钢集团控制的广西南宁柳钢钢材销售有限公司、广东柳钢钢铁贸易有限公司主要销售标的公司产品，系标的公司依托上述经销商实现部分产品对外销售，为提高运营效率，柳钢集团内设置了产销分立的专业化分工安排，具有合理性。柳钢集团内部销售管理模式详见本回复之“问题 15.关于其他”之 “一、标的公司客户结构与同行业公司存在差异的原因及合理性，标的公司收款模式是否符合行业惯例”之“3、柳钢集团内部销售管理模式存在差异”。除柳钢集团控制的经销商外，其他主要经销商不存在主要或专门销售标的公司产品的情形。

标的公司主要经销商客户中，广东烨森贸易发展有限公司、广州普天供应链有限公司以及柳钢集团控制的广西南宁柳钢钢材销售有限公司、广东柳钢钢铁贸易有限公司员工人数较少，主要系钢铁贸易类企业聚焦流通分销环节，不涉及生产制造业务，无需配备生产操作、设备运维等一线生产岗位，人员主要集中于客户对接、订单执行、资金结算等岗位，整体人员配置精简，符合钢铁贸易行业的特征。

广东乐居商贸集团有限公司、厦门建发股份有限公司及上海展志实业集团有限责任公司员工规模相对较大，主要系上述主体业务布局多元。以广东乐居商贸集团有限公司为例，该公司除钢材贸易业务外，还涵盖房地产开发、物业租赁、进出口贸易及码头等其他业务板块，人员需覆盖多业务条线的运营与管理需求，因此整体员工人数相应较多。

经销商客户名称	多元业务
广东乐居商贸集团有限公司	房地产开发，物业租赁，进出口贸易及码头
厦门建发股份有限公司	浆纸、农产品贸易、房地产开发运营等业务

经销商客户名称	多元业务
上海展志实业集团有限责任公司	物流配送、仓储监管，钢铁加工

综上所述，标的公司主要经销商客户中，不存在注册资本规模较小的客户，不存在注册资本显著偏小的情形；各主要经销商自身经营体量与标的公司对其的销售规模相匹配。除柳钢集团控制的经销商外，其他主要经销商不存在主要或专门销售标的公司产品的情形；部分经销商人数较少，符合钢铁贸易行业的普遍经营惯例，具有合理性。

十、标的公司及其关联方与贸易商、贸易商的终端客户是否存在关联关系或其他利益安排，是否存在其他特殊关系或业务合作

（一）经销商关联关系核查情况

独立财务顾问按以下程序对标的公司经销商进行了关联关系排查：

一是工商信息穿透与交叉比对。取得报告期各期销售明细表，查看标的公司主要经销商情况；对主要经销商通过国家企业信用信息公示系统、天眼查等公开平台查询其股权结构、董监高信息，与标的公司关联方清单逐户逐人交叉比对。主要经销商工商信息穿透覆盖的经销商收入占各期经销总收入的比例分别为**2024 年度 79.78%、2025 年度 76.13%、2026 年 1-9 月 78.06%。**

二是实地走访及访谈。对主要经销商进行了实地走访访谈，其中，独立财务顾问走访覆盖的经销商收入占各期经销总收入的比例分别为 2024 年度 **63.85%**、2025 年度 **65.06%、2026 年 1-9 月 63.84%。**核查内容包括经销商基本情况、终端客户销售情况、与标的公司合作背景、定价机制，核实其与标的公司及关联方之间是否存在关联关系或其他利益安排。

三是取得主要经销商对于与标的公司及其关键人员是否存在关联关系的承诺函。

此外，抽取标的公司与主要经销商签订的经销协议，对比定价机制、信用政策、退换货条款、返利安排等核心商业条款，未发现与非关联经销商存在显著差异的优惠条件。

经核查，标的公司各期主要经销商中，存在柳钢集团控制的经销商与标的公司构成关联关系。该等经销商为柳钢集团同一控制下企业，标的公司通过柳钢集团统一的销售管理体系与之发生交易，交易背景、定价公允性及商业合理性详见本回复之“问题 15.关于其他”之“一、标的公司客户结构与同行业公司存在差异的原因及合理性，标的公司收款模式是否符合行业惯例”之“3、柳钢集团内部销售管理模式存在差异”。除此以外，标的公司主要经销商与标的公司、柳钢集团及其关联方之间，不存在股权控制、董监高交叉任职、亲属关系等关联关系。

（二）终端客户关联关系核查情况

标的公司终端客户的关联关系核查存在以下客观限制。其一，经销商为买断式销售，标的公司与经销商钱货两清后，商品控制权已转移，经销商自主对外销售、自主定价，标的公司不主动跟踪、也无法监控其最终销售去向，不直接掌握终端客户信息。核查能否穿透至终端客户，主要取决于经销商的配合程度，标的公司对此并无主动权。其二，标的公司钢材产品系标准化大宗商品，下游终端客户分布于基建、加工制造、家电、汽车、集装箱制造等众多行业，数量庞大、单户采购金额占比极低、区域高度分散，逐一或较高比例地获取终端客户信息并执行核查不具备现实可行性。其三，终端客户信息系经销商的核心商业资源，经销商出于保护客户资源和商业机密的考虑，通常不愿意高比例提供终端客户名单或协调终端客户配合访谈。

基于上述客观条件，独立财务顾问在经销商自愿配合的范围内，对终端客户关联关系执行了以下核查程序。

一是工商信息穿透比对。对经销商自愿提供的部分终端客户名单，通过国家企业信用信息公示系统、企查查等公开平台逐户查询其股权结构、董监高信息，与标的公司关联方清单及柳钢集团关联方清单进行交叉比对，未发现重合。

二是从行业特征进行辅助判断。标的公司的终端客户以建筑钢材和工业板材的使用方为主，与标的公司钢铁生产主业不存在产业链上下游的交叉持股关系。标的公司通过经销商模式销售的产品多为标准化大宗商品，终端客户采购决策基于价格、质量和供货稳定性，不具备通过经销商渠道向标的公司输送利益的商业动机和客观条件。

经核查，在已掌握信息的范围内，标的公司主要经销商的终端客户与标的公司、柳钢集团及其关联方之间，不存在股权控制、董监高交叉任职、亲属关系等关联关系，不存在异常资金往来或其他利益安排。

综上所述，标的公司各期主要经销商中，柳钢集团控制的经销商与标的公司存在关联关系，该等关联交易已充分披露并论证了定价公允性。除此以外，基于前述核查程序所获取的审计证据，在已执行核查程序的范围内，标的公司及其关联方与主要经销商之间，不存在关联关系，不存在异常资金往来、股权代持、返利补贴或其他利益安排，不存在其他特殊关系或业务合作。就终端客户层面，受限于终端客户信息获取的客观条件，独立财务顾问对经销商自愿提供的终端客户名单进行核查，在已核查范围内未发现终端客户与标的公司及其关联方之间存在关联关系。

十一、时点法确认收入和时段法确认收入在业务、产品等方面的区别；区分不同收入确认模式，结合合同条款关于验收、款项支付、质保期、控制权转移等有关约定及同行业可比公司情况等，说明标的公司收入确认方法的准确性，是否符合企业会计准则的要求

标的公司钢材、化产品、能化产品、副产品及原材料五类销售业务均以控制权转移时点确认收入，属于收入准则下的时点法。审计报告附注中“在某一时间段确认收入”列示的金额全部为租赁收入，系按租赁准则以直线法分期确认，属披露分类口径而非时段法履约义务判断。

结合合同条款关于货物交付、款项支付、控制权转移等约定，对五类产品销售业务判断均不满足《企业会计准则第 14 号——收入》第十一条规定的时段法三项条件中的任何一项。同行业五家可比公司的钢铁产品销售均统一采用时点法，标的公司收入确认方法与行业一致。

（一）标的公司各类业务收入确认方法

报告期内，标的公司共有六类销售业务收入。六类业务的合同主要条款、收入确认方法及控制权转移时点如下：

业务类型	合同条款	收入确认方法	判断依据
钢材产品	1、货物交付及付款：①买方在公司仓库（含厂内和厂外仓库）办完提货手续，在买方预付货款中足额预扣相应货款，开具产品发货装车计量单，并经买方被授权人签字后提货；②到约定地点交付的，卖方负责将货物运送至双方约定的地点，并承担相应运输费用，买方签收后即视为卖方已完成货物交付义务，无质保期约定。 2、控制权转移：买方自提货物的，货物所有权及风险自买方自提时转移至买方；由买方代办运输的，货物所有权及风险自货物交付第一承运人时转移至买方。	时点法确认收入	根据合同约定，钢材销售业务在买方提货时或货物交付第一承运人时货物控制权转移至买方，标的公司在客户取得相关商品控制权时确认收入，符合《企业会计准则第 14 号——收入》相关规定。
化产品（煤焦油、粗苯、硫酸铵等）	1、货物交付：买方委派汽车车辆、火车罐车到卖方厂区内，办理完成取货手续并完成“产品”装车后，在出卖方厂区大门出口之前,“产品”产权归卖方所有，出门之后,“产品”产权归买方所有。 2、结算方式：以月为时间单位，买方应在双方约定的月末结算日前，分次将货款以银行转账或银行承兑汇票(电子)方式转入卖方账户。卖方根据经双方确认的结算数据，及时在结算当月全额开具增值税专用发票。	时点法确认收入	根据合同约定，货物控制权明确于出厂门时由卖方转移至买方，因此标的公司在客户取得相关商品控制权时确认收入，符合《企业会计准则第 14 号——收入》相关规定。
能化产品（焦炉煤气、高炉煤气、工业电等）	结算方式：结算周期为按月结算，卖方按照双方约定用能结算周期抄表,并开具缴费通知单、合规的发票，买方在收到缴费通知单和发票后 15 个工作日内以银行转账方式结清能源费。	时点法确认收入	合同约定以月度抄表结算作为履约完成标志，不满足时段法下各适用条件。月度抄表结算后公司享有现时收款权利、客户承担付款义务，符合控制权转移时点迹象，标的公司在客户取得相关商品控制权时确认收入，符合《企业会计准则第 14 号——收入》相关规定。
副产品（炉灰、水渣等）	1、结算方式：以公司检测计量中心地磅计量为结算依据，每月完成上月作业量的核对，并由买方制作费用结算表给卖方审核。买方核实结算结果后，开具增值税专用发票并将发票交付买方后，即视为卖方无任何异议且认可结算结果。 2、付款方式：买方收到卖方开具的合格有效的增值税专用发票后，以电子银行承兑汇票或银行转账方式支付上月结算款项。	时点法确认收入	业务实质为交付已完成并验收的作业成果，而非持续履约行为，不满足时段法下任一适用条件，“地磅计量”为控制权转移时点标志。标的公司在客户取得相关商品控制权时确认收入，符合《企业会计准则第 14 号——收入》相关规定。

业务类型	合同条款	收入确认方法	判断依据
原材料（铁矿石、煤炭等）	1、交货方式：一般为车板交货，即卖方将货物运至买方指定的地点，货物仍装载在运输工具的车板上时即完成交付。交付完成后，由买方负责卸货，当货物离开车板时，即视为卖方已完成合同义务。 2、结算方式：收到客户的结算单后，开具增值税发票，由买方结算付款。	时点法确认收入	根据合同约定，货物运抵合同约定地点、买方完成接收后，控制权已转移至买方，标的公司在客户取得相关商品控制权时确认收入，符合《企业会计准则第 14 号——收入》相关规定。
租赁业务	1.承租方权利：承租方在租赁期限内取得租赁物的使用权。 2.款项支付：出租方按季度、年度或预收租金。	采用直线法在租赁期内各个期间确认租金收入	标的公司在整个租赁期内持续向承租方提供租赁资产的使用权，承租方在租赁期内持续使用该资产并获取经济利益。标的公司采用直线法在租赁期内各个期间确认租金收入符合《企业会计准则第 21 号——租赁》的相关规定。

标的公司钢材、化产品、能化产品、副产品及原材料五类销售业务均以控制权转移时点确认收入，属于收入准则下的时点法。审计报告附注中“在某一时间段确认收入”列示的金额全部为租赁收入，系按租赁准则以直线法在租赁期内分期确认。审计报告将该部分收入归入“在某一时间段确认收入”系基于收入确认时间特征的披露分类口径，而非依据收入准则第十一条作出的时段法履约义务判断。标的公司五类销售业务均不满足时段法适用条件。

（二）与同行业对比情况

证券代码	公司名称	收入确认政策
600569.SH	安阳钢铁	1.销售商品收入确认和计量的总体原则： 公司已将商品所有权上的主要风险和报酬转移给购买方；公司既没有保留与所有权相联系的继续管理权，也没有对已售出的商品实施有效控制；收入的金额能够可靠地计量；相关的经济利益很可能流入企业；相关的已发生或将发生的成本能够可靠地计量时，确认商品销售收入实现。本公司销售商品收入确认的确认标准及收入确认时间的具体判断标准：本公司在销售型材、建材、板材、钢坯等钢材产品、钢铁延伸产品及其他产品时，一般在同时满足以下条件时，确认销售收入的实现，即：①与客户签订了产品购销合同或订单；②产品已交付客户并经对方确认；③收入的金额能够可靠地计量；④相关的经济利益很可能流入企业；⑤相关的已发生或将发生的成本能够可靠地计量。 2.劳务收入确认的一般原则： 本公司在提供劳务收入时，一般在满足以下条件时，确认销售收入的实现，即：公司在履行履约义务内按履约进度确认收入，对于履约进度不能合理确定时，公司已经发生的成本预计能够得到补偿的，按照已经发生的成本金额确认收入，直到履约进度能够合理确定为止。

证券代码	公司名称	收入确认政策
002110.SZ	三钢闽光	①商品销售合同 本公司与客户之间的销售商品合同包含转让钢材的履约义务，属于在某一时点履行履约义务。本公司已根据合同约定将产品交付给客户且客户已接受该商品，已经收回货款或取得了收款凭证且相关的对价很可能收回，商品所有权上的主要风险和报酬已转移，商品的法定所有权已转移。 ②软件开发与系统集成 本公司与客户签订的软件开发合同，基于合同条款及适用于合同的法律规定，本公司在将软件产品移交给购买方并验收后确认收入。系统集成包括外购商品、软件产品的销售与安装。公司在系统安装调试完毕已投入试运行或取得购货方的初验报告后确认收入。 ③提供服务合同 本公司与客户之间的提供服务合同包含技术支持与维护的履约义务，由于本公司履约的同时客户即取得并消耗本公司履约所带来的经济利益，本公司将其作为在某一时段内履行的履约义务，在服务提供期间平均分摊确认。
000761.SZ	本钢板材	满足下列条件之一的，属于在某一时段内履行履约义务，否则，属于在某一时点履行履约义务：客户在本公司履约的同时即取得并消耗本公司履约所带来的经济利益；客户能够控制本公司履约过程中在建的商品；本公司履约过程中所产出的商品具有不可替代用途，且本公司在整个合同期内有权就累计至今已完成的履约部分收取款项。 公司与客户之间的商品销售合同通常仅包含转让钢材等商品或服务的履约义务。此类履约义务属于在某一时点履行的履约义务，本公司在客户取得相关商品或服务控制权时点确认收入。在判断客户是否已取得商品或服务控制权时，本公司考虑下列迹象： 公司取得商品的现时收款权利、商品的法定所有权的转移给客户、商品实物资产转移给客户、公司将商品所有权上的主要风险和报酬转移给客户、客户已接受该商品。
600282.SH	南钢股份	（1）商品销售收入 本公司与客户之间的商品销售合同通常仅包含转让钢材等商品的履约义务。公司通常在综合考虑下列因素的基础上，以商品的控制权转移时点确认收入：取得商品的现时收款权利、商品所有权上的主要风险和报酬的转移、商品的法定所有权的转移、商品实物资产的转移、客户接受该商品。 （2）提供服务合同 本公司与客户之间的服务合同通常仅包含软件开发、工程服务、技术咨询等履约义务。如果履约义务满足公司履约的同时客户即取得并消耗公司履约所带来的经济利益，或客户能够控制履约过程中在建的商品，亦或公司履约过程中所产生的商品具有不可替代用途，且在整个合同期间内有权就累计至今已完成的履约部分收取款项，公司将其作为某一时间段内履行的履约义务，按照履约进度确认收入，履约进度不能合理确定的除外。公司按照投入法，根据累计已发生的成本占预计合同总成本的比例确定提供服务的履约进度。对于履约进度不能合理确定时，公司已经发生的成本预计能够得到补偿的，按照已经发生的成本金额确认收入，直到履约进度能够合理确定为止。

证券代码	公司名称	收入确认政策
600010.SH	包钢股份	（1）钢材产品销售收入确认 将销售客户分为战略合同客户、专项代理协议客户、直供及协议客户、出口等不同类别。依据不同类别客户的结算方式不同，销售收入确认具体方法如下： I.战略合同客户 本公司通过招投标方式与客户签订购销合同，并按照合同约定价格进行结算，在商品发出、客户取得商品控制权后确认收入。 II.专项代理协议客户 本公司部分钢轨产品主要销售给中国铁路总公司代理采购单位，在商品发出、客户取得商品控制权后确认收入。 III.直供及协议客户 本公司与直供及协议客户签订年度供货协议，采取“指导价订货，结算价结算”的定价结算模式，每月确定上月 26 号至本月 25 号的产品结算价格。确定产品结算价格的商品在商品发出、客户取得商品控制权后按照确定的结算价格确认收入。 IV.出口产品 本公司出口产品以取得出口货物的装船提单和离岸价确认收入。 （2）其他产品销售收入确认 本公司其他产品的销售在商品销售发出、客户取得商品控制权后确认收入。
标的公司		对于在某一时段内履行的履约义务，本公司在该段时间内按照履约进度确认收入，但是，履约进度不能合理确定的除外。本公司考虑商品的性质，采用产出法或投入法确定恰当的履约进度。 本公司在销售钢铁、焦化及其他产品时，在客户取得产品控制权时，确认销售收入，即：①与客户签订了产品销售合同；②产品已发货，客户已取得相关产品控制权。 本公司在销售工程材料、耐火材料及其他材料时，在客户取得商品控制权时，确认销售收入，即：①与客户签订了商品销售合同；②商品已发货，客户已取得相关商品控制权。 （3）本公司通常情况下根据销售方式的不同，收入确认的具体方法如下：① 据销售合同约定，销售钢铁、化产品及其他产品，国内发货分物流园仓库、发货站两种方式发货，物流园发货收入确认时点以开具发运通知单时点确认；发货站发货收入确认时点以装车计量单确认；出口以报关单时点确认收入。②焦炉煤气通常以气量表抄表数确认收入。

如上所示，五家可比公司的钢铁产品销售均采用时点法，与标的公司一致。其中安阳钢铁、三钢闽光和南钢股份在软件服务、技术支持等非钢铁业务中存在采用时段法的情况，系因其提供服务合同满足“客户同时取得并消耗履约利益”或"客户能够控制履约过程中在建商品"的时段法条件。标的公司无此类服务合同业务，因此无时段法适用场景。租赁业务虽在审计报告附注归入时间段披露，但属于租赁准则规范范畴而非收入准则下的时段法。标的公司与同行业可比公司在收入确认方法上不存在重大差异。

综上，标的公司结合合同条款关于货物交付、款项支付、控制权转移等约定，对五类产品销售业务判断均不满足《企业会计准则第 14 号——收入》第十一条规定的时段法三项条件中的任何一项，全部采用时点法在控制权转移时点确认收

入。租赁业务适用租赁准则以直线法分期确认，不属于收入准则的适用范围。标的公司收入确认会计处理准确，与同行业可比公司一致，符合企业会计准则的规定。

十二、境外收入国家或地区的分布、金额及占比，地缘政治、贸易政策等对标的公司收入的影响及应对措施

报告期内标的公司境外收入均为钢材出口销售收入，占主营业务收入比例分别为 3.94%、6.25%和 7.89%，整体占比较低。当前全球钢铁贸易保护主义持续升温，欧盟配额削减、印尼反倾销及国内出口许可证管理等政策变化对标的公司出口业务产生一定影响，但因境外收入体量有限，且出口市场分布较为分散、产品结构持续向高附加值方向调整，前述政策变化不会对标的公司整体经营业绩及持续经营能力构成重大不利影响。

（一）境外收入分布情况

报告期内，标的公司境外收入情况如下：

单位：万元

国家\地区	2026 年 1-9 月	占主营业务收入比例	2025 年度	占主营业务收入比例	2024 年度	占主营业务收入比例
阿联酋	53,482.98	1.96%	-	-	-	-
新加坡	25,845.65	0.95%	22,994.82	0.64%	20,852.28	0.67%
意大利	22,615.22	0.83%	31,428.05	0.88%	-	-
越南	19,385.82	0.71%	205.90	0.01%	-	-
泰国	18,737.03	0.69%	5,153.73	0.14%	729.14	0.02%
马来西亚	16,334.05	0.60%	14,189.50	0.40%	3,450.18	0.11%
印尼	12,358.46	0.45%	31,318.51	0.87%	9,876.89	0.32%
中国台湾	11,706.74	0.43%	19,209.37	0.53%	13,498.41	0.44%
埃及	11,450.96	0.42%	-	-	-	-
波兰	9,487.01	0.35%	-	-	-	-
菲律宾	5,483.80	0.20%	52,151.35	1.45%	49,819.62	1.61%
韩国	3,095.14	0.11%	3,538.67	0.10%	3,027.15	0.10%
柬埔寨	2,759.61	0.10%	11,192.72	0.31%	1,152.30	0.04%
阿曼	2,752.53	0.10%	-	-	-	-

国家\地区	2026 年 1-9 月	占主营业务收入比例	2025 年度	占主营业务收入比例	2024 年度	占主营业务收入比例
乌兹别克斯坦	**27.73**	**0.0010%**				
日本	**5.97**	**0.0002%**	**-**	**-**	**75.19**	**0.00%**
中国香港	-	-	21,530.78	0.60%	19,474.73	0.63%
土耳其	-	-	11,378.37	0.32%	-	-
澳大利亚	-	-	102.48	0.00%	90.69	0.00%
合计	**215,528.68**	**7.89%**	**224,394.25**	**6.25%**	**122,046.58**	**3.94%**

标的公司境外收入整体规模较小，**报告期内分别为 122,046.58 万元、224,394.25 万元和 215,528.68 万元，占主营收入的比重分别为 3.94%、6.25%和 7.89%，呈现增长态势**。出口目的地以东南亚地区为主，**报告期各期占主营业务收入的比重分别为 2.77%、3.82%和 3.69%；西亚及北非地区销售收入占主营业务收入的比重分别为 0.00%、0.32%和 2.48%，呈现增长态势，标的公司境外销售区域进一步分散；欧盟地区销售以意大利、波兰为主；其余主要销售区域为中国台湾及韩国。**单一国家或地区收入占比均未超过 **5%**，不存在对某一境外市场高度依赖的情形。

（二）主要出口市场贸易政策及影响分析

1、欧盟市场—意大利、波兰

标的公司 2025 年度**及 2026 年 1-9 月**对意大利出口收入分别为 31,428.05 万元**和 22,615.22 万元**，占主营业务收入的 0.88%**和 0.83%；2026 年 1-9 月对波兰出口收入为 9,487.01 万元，占主营业务收入的 0.35%。**标的公司对欧盟市场出口产品主要为宽厚板及热轧板带。当前欧盟对中国钢铁产品实施多重贸易限制措施。2026 年 7 月 1 日起，欧盟新钢铁保障措施将年度免税进口配额由约 3,382 万吨削减 46%至 1,830 万吨，超出配额部分加征 50%额外关税。同时欧盟碳边境调节机制于 2026 年正式进入征收阶段，进口钢铁产品需申报并购买 CBAM 证书。此外，欧盟对原产于中国的部分中厚板（含宽厚板）、热轧板带仍执行现行反倾销措施。

标的公司对**欧盟**出口仅占主营收入的**1.18%**，即使该市场出口额因配额限制或反倾销税完全归零，**以2026年1-9月数据测算**，在最极端情形下，对标的公司整体收入的影响亦不足**2%**。标的公司预计该等政策变化不会对整体经营业绩产生重大不利影响。

2、东南亚市场—印尼

标的公司2025年度对印尼出口收入为31,318.51万元，占主营业务收入的0.87%，较2024年度的0.32%有所增长，**2026年1-9月对印尼出口收入为12,358.46万元，略有下降**。2026年5月22日，印尼财政部决定对特定企业生产的热轧板带征收17.50%的临时反倾销税，该措施虽主要针对武汉钢铁有限公司，但反映出印尼对中国钢铁产品贸易救济措施持续收紧的政策倾向。

目前标的公司对印尼出口产品以宽厚板为主，尚未被纳入该国反倾销调查范围。标的公司将密切跟踪印尼贸易政策动态，并根据政策变化及时调整出口产品结构和定价策略。标的公司对印尼出口收入占比较低，且当前未被直接列为反倾销对象，该市场政策变化对标的公司经营业绩的影响有限。

3、东南亚市场—菲律宾及新加坡

标的公司2025年度对菲律宾出口收入52,151.35万元，占主营收入的1.45%，是**2025年度**最大的单一出口目的地，**2026年1-9月对其销售收入为5,483.80万元，有所下降**；标的公司2025年度对新加坡出口22,994.82万元，占0.64%，**2026年1-9月对新加坡销售收入25,845.65万元，有所增长**。菲律宾贸易与工业部虽对水泥等建材实施保障性关税，但钢铁产品目前未被纳入同类保护措施。新加坡实行大部分货物零关税的自由港政策，贸易政策环境相对稳定。上述两个市场合计占标的公司**2025年**境外收入的33.49%，当前贸易政策风险较低，短期内因贸易保护措施导致出口受阻的可能性较小。

4、西亚及北非地区-阿联酋

标的公司2026年1-9月对阿联酋出口收入为53,482.98万元，占主营业务收入的1.96%，是标的公司2026年1-9月最大的出口国。2025年10月阿联酋将针对钢筋、钢卷及盘条等建筑用长材的10%进口关税延长至2026年10月12

日。该关税于 2019 年从 5%上调，旨在抵御亚洲低价钢材冲击，保护本地产业；阿联酋于 2025 年 10 月对原产于中国的重型型钢发起反倾销调查，并于 2026 年 6 月 25 日，初步裁定中国产品存在倾销行为，该措施虽主要针对重型型钢产品，但反映出阿联酋正通过关税、反倾销等多种手段，在保护本土钢铁产业与确保供应链安全之间寻求平衡。

目前标的公司对阿联酋出口的产品尚未受到前述贸易保护政策的影响。标的公司将密切跟踪阿联酋贸易政策动态，并根据政策变化及时调整出口产品结构和定价策略，该等政策对标的公司经营业绩的影响有限。

5、其他市场

标的公司对中国香港、中国台湾、马来西亚、土耳其、柬埔寨、泰国、韩国、**越南、埃及、阿曼**等市场的出口收入 **2025 年度**合计为 **86,399.04** 万元，占 **2025 年度**主营收入的 **2.41%**，各国别占比均在 1%以下且分布较为分散。**2026 年 1-9 月，标的公司对上述市场出口收入合计 86,221.88 万元，占主营业务收入的 3.16%，其中埃及、阿曼系 2026 年新增出口市场，出口收入分别为 11,450.96 万元和 2,752.53 万元。**上述市场中，土耳其曾于 2024 年对中国热轧板带发起反倾销调查，韩国于 2025 年 11 月对中国冷轧钢带、镀锌钢带发起反倾销调查，**越南曾于 2025 年对中国热轧板卷、冷轧碳钢板卷征收反倾销税**，但与标的公司实际出口产品重合度较低。分散的市场分布格局有助于缓冲单一国家政策变化对整体出口业务的冲击。

（三）应对措施

标的公司境外收入占比有限，境外市场政策变化不会对其持续经营能力构成重大不利影响。在此基础上，标的公司仍持续完善出口业务风险管理体系，主要措施包括以下方面：

第一，优化出口市场布局。标的公司出口市场已覆盖 **16** 个国家和地区，**2026 年 1-9 月前三大市场阿联酋、新加坡、意大利合计占主营业务收入的 3.73%**，分布相对均衡。未来标的公司将重点加大新加坡、马来西亚、柬埔寨等贸易政策相

对友好的东南亚市场开拓力度，适当控制对已实施或拟实施贸易限制措施国家的出口规模，通过增量分散化进一步降低单一市场政策风险。

第二，提升产品附加值以降低贸易摩擦敏感度。标的公司 3800mm 宽厚板产线于 2024 年末试产、2025 年正式投产，产品定位高端船舶及海洋工程用钢、高强工程机械用钢（主要为宽厚板）、新能源风电用钢、压力容器用钢等差异化品种。高附加值产品的出口定价逻辑以技术性能和认证资质为核心竞争力，对价格竞争和反倾销调查的敏感度显著低于普通建筑用钢材。标的公司将持续加大高附加值品种钢的出口比例，通过产品升级规避低端产品频遭反倾销的困局。

第三，紧跟国内出口管理政策，确保合规出口。标的公司已就出口许可证管理范围内的产品完成许可证申领，建立了出口合同和产品质量检验合格证明的常态化备查机制。同时，标的公司持续关注商务部、海关总署及中国钢铁工业协会发布的出口政策动态，确保出口业务在合规框架内运行。

综上所述，标的公司境外收入占主营业务收入的比例较低，2024 年度、2025 年度及 2026 年 **1-9 月**分别为 3.94%、6.25%和 **7.89%**，境外业务对公司整体经营业绩的贡献度有限。出口市场分布较为分散，单一国家或地区收入占比均未超过 **5%**，不存在对特定境外市场高度依赖的情形。当前全球钢铁贸易保护主义升温带来一定政策风险，但因标的公司境外收入体量有限、出口市场分布均衡且产品结构持续向高附加值方向优化，地缘政治及贸易政策变化不会对标的公司营业收入的实现及稳定性、持续经营能力产生重大不利影响。

十三、中介机构核查程序和核查意见

（一）中介机构核查程序

针对上述事项，独立财务顾问履行了以下核查程序：

1、访谈标的公司财务人员，了解标的公司收入确认政策、收入确认时点及依据；抽取标的公司与主要客户的部分销售合同，检查合同约定，梳理不同销售模式、不同产品、不同收入确认方法下的具体确认时点、依据及控制权转移判断标准；查阅同行业可比上市公司公开披露文件，对比其收入确认政策、时点及依据，分析是否存在重大差异；

2、获取标的公司月度、季度主营业务收入明细表，分析主营业务收入季节性波动情况；

3、访谈销售人员，了解标的公司主要产品下游应用场景及细分行业分布，对比不同产品应用领域的差异；

4、访谈标的公司生产人员，了解标的公司主要轧钢产线的设计产能、投产时间；取得标的公司报告期内钢材产量报表，结合报告期实际产量、销量数据测算产能利用率，分析销量变动与产能释放、爬坡进度的匹配关系；

5、取得标的公司销售明细表，分析各产品单价、销量变动情况，并了解变动原因；查询可比公司的公开信息，对比标的公司收入变动趋势与可比公司整体的一致性；查询标的公司主要钢材品种的市场价格情况，对比标的公司各产品销售单价变动趋势与市场价格走势是否一致；查询下游船舶、汽车、家电、工程机械、新能源风电等行业的发展情况，分析标的公司收入变动与下游需求趋势的匹配性；

6、访谈标的公司销售人员，了解标的公司市场竞争优势、产品定制化情况以及客户粘性情况；查阅钢铁行业公开研究报告，了解行业周期情况；

7、获取报告期各期前五大客户销售明细，了解各期前五大客户的增减变动情况；访谈销售负责人，了解客户集中度较高的成因，结合钢铁行业经销商集中采购、终端大客户规模化采购的特征，判断是否符合行业惯例；查阅同行业可比公司客户集中度公开数据，分析客户集中度与同行业可比公司是否存在差异；

8、通过公开信息查询标的公司主要客户的基本情况、行业地位；取得部分客户报告期内业绩情况，分析标的公司对主要客户销售金额与客户经营业绩是否匹配；分析不同客户毛利率差异及变动情况；

9、统计报告期各期经销与直销的收入金额及占比，对比同行业可比公司的销售模式，分析是否存在重大差异；访谈销售相关人员，了解经销与直销两类模式在目标市场、客户群体等方面的差异，了解公司对于经销商的管理制度；对比经销模式与直销模式的收入确认时点、毛利率水平，结合业务实质分析差异的合理性；

10、选取报告期内主要经销商客户，通过实地走访、问卷等方式了解主要经销商客户的终端客户情况、期末库存、经营规模、员工人数等基本情况；对于部分经销商客户取得其采购标的公司商品的进销存台账，核查是否存在囤货情况；通过公开信息查询经销商客户的注册资本；

11、对标的公司主要经销商及主要经销商自愿提供的终端客户名单进行了关联关系核查；

12、访谈标的公司财务人员，了解公司时点法、时段法分别对应的业务类型与产品类别，抽取两类模式下的代表性销售合同，重点查阅验收条款、付款安排、质保期约定、控制权转移节点等关键内容，结合准则要求判断收入确认方法的准确性；对比同行业可比公司同类业务的收入确认方法，验证标的公司处理方式与行业惯例的一致性；

13、获取报告期各期境外收入明细，对境外收入进行穿行测试，访谈销售人员，了解主要境外市场的地缘政治环境、贸易政策变化，分析相关因素对境外收入的影响。

（二）核查结论

经核查，独立财务顾问认为：

1、标的公司已在重组报告书中补充披露标的公司具体收入确认政策及标的公司收入季节性分布情况；相关收入确认政策符合企业会计准则规定，标的公司收入季节性分布情况符合公司经营情况；

2、标的公司五大品类下游应用领域上存在差异，在部分领域亦存在场景重叠，标的公司产能调节通过“坯料跨品类调配+品类内部规格切换”双层机制实现，但调节弹性的上限受制于产线硬件差异；

3、标的公司主营业务收入变动趋势与下游行业需求趋势、同行业可比公司变动趋势整体一致；各产品销售单价变动趋势与公开市场价格走势基本匹配；销售数量变动与主要产线的设计产能、投产时间及产能爬坡过程相匹配；

4、标的公司不同应用领域的收入构成、金额存在差异，单价及销量变动主要受下游行业需求分化、市场价格波动及公司产品结构调整影响；各类产品收入变动差异与对应下游行业景气度差异基本一致，具备合理性；

5、标的公司收入具备可持续性，核心客户合作稳定，产品覆盖多下游领域，具备持续获取订单的能力；

6、标的公司客户集中度较高，主要与销售的行业特征相关，符合行业惯例及下游采购特点；报告期内前五大客户变动主要系客户采购计划调整、公司产品结构变化等因素导致，具备合理性；

7、标的公司与主要客户合作关系稳定，报告期内销售金额变动具有合理商业逻辑，与客户自身业绩变动方向的差异系经销商多供应商采购特征及标的公司产品结构调整所致；不同客户毛利率差异主要由产品结构等因素导致，具备合理性；

8、标的公司以经销模式为主，符合钢铁行业特性；经销收入与直销收入变动主要受市场需求变化、产能释放影响；标的公司建立了规范的经销商全流程管理体系；经销模式与直销模式在目标市场、客户群体、毛利率方面的差异符合两类模式的业务实质，具备合理性，经销模式与直销模式在收入确认时点方面不存在差异；

9、报告期内主要经销商客户不存在异常囤货情形；标的公司与主要经销商交易规模与其注册资本、经营规模、员工人数相匹配；除柳钢集团控制的经销商外，其他主要经销商不存在主要或专门销售标的公司产品的情形；柳钢集团控制的经销商主要销售标的公司的产品，系柳钢集团内产销分立的专业化分工安排，具有合理性；

10、除柳钢集团外，标的公司及其关联方与主要经销商不存在关联关系，不存在未披露的利益安排或其他特殊合作关系。受限于终端客户信息获取的客观条件，独立财务顾问对经销商自愿提供的终端客户名单进行核查，在已核查范围内未发现终端客户与标的公司及其关联方之间存在关联关系；

11、标的公司钢材、化产品、能化产品、副产品及原材料五类销售业务均以控制权转移时点确认收入，属于收入准则下的时点法。审计报告附注中“在某一时间段确认收入”列示的金额全部为租赁收入，系按租赁准则以直线法在租赁期内分期确认。审计报告将该部分收入归入“在某一时间段确认收入”系基于收入确认时间特征的披露分类口径，而非依据收入准则第十一条作出的时段法履约义务判断。标的公司收入确认方法与同行业可比公司不存在重大差异，收入确认方法准确；

12、标的公司境外收入分布于多个国家和地区，地缘政治、贸易政策变动对境外业务存在一定影响；公司已制定针对性应对措施。

十四、独立财务顾问和会计师对标的公司收入真实性的核查方法、核查比例及核查意见

（一）核查程序

针对上述事项，独立财务顾问履行了以下核查程序：

1、了解标的公司收入确认政策，评价收入确认政策是否符合企业会计准则要求。获取标的公司主要客户的销售合同、协议或订单，结合关键条款内容，分析标的公司的收入确认政策是否符合会计准则规定；

2、执行销售与收款循环穿行测试。抽取报告期主要客户的订单、发票、签收单、物流记录、报关单、记账凭证及银行回款等资料，评价销售与收款内部控制流程实际执行情况与制度要求是否一致、关键控制点运行是否有效；

3、对销售收入执行细节性测试，检查销售合同、出库单据、物流单据、发票、客户签收或自提单据等，核验收入真实性；并对标的公司报告期内主要客户的回款情况进行细节测试，检查银行回单、银行日记账等相关单据，核查回款情况。样本选取遵循风险导向原则，以金额重大性为首要筛选标准，对报告期内达到重大金额标准的收入交易全部核查，对于非重大金额的样本，采用抽样方法核查。同时兼顾客户结构，将前十大客户、新增客户及存在关联关系的客户纳入样本范围，样本具有代表性。报告期内，测试金额占营业收入的比例如下：

单位：万元

项目	2026 年 1-9 月	2025 年	2024 年
营业收入	**2,948,374.60**	3,795,832.52	3,285,348.47
细节测试金额	**1,064,391.04**	1,494,599.53	1,587,440.63
细节测试金额占比	**36.10%**	**39.37%**	**48.32%**

4、对客户进行走访，了解客户的基本情况、与标的公司的业务合作情况、关联关系情况、交易情况、结算方式、是否存在其他资金往来等，走访客户占标的公司报告期营业收入比例为 **59.79%、59.92%及 52.23%**；

5、对报告期内标的公司的主要客户进行了函证，函证核查比例如下：

单位：万元

项目	2026 年 1-9 月	2025 年	2024 年
营业收入发函金额 A	**2,237,545.72**	**2,789,481.57**	**2,422,428.86**
营业收入 B	**2,948,374.60**	3,795,832.52	3,285,348.47
发函比例 C=A/B	**75.89%**	**73.49%**	**73.73%**
回函及替代测试可确认金额 D=E+F+G	**2,237,545.72**	**2,789,481.57**	**2,422,428.86**
其中：回函相符可确认金额 E	**2,237,545.72**	**2,789,481.57**	**2,422,428.86**
回函不符调节后相符可确认金额 F	-	-	-
未回函替代测试可确认金额 G	-	-	-
回函及替代测试可确认比例 H=D/B	**75.89%**	**73.49%**	**73.73%**

6、对资产负债表日前后记录的收入交易进行截止测试，评价收入是否记录在正确的会计期间；

7、实施分析程序，识别销售收入是否存在重大或异常波动，并查明波动原因。1）获取标的公司收入清单，按照产品类型、市场区域、终端应用市场以及季节性分布等维度，对不同维度收入变动情况及变动原因进行分析；2）获取同行业可比公司相关信息，对销售收入变动情况进行比较，对差异情况进行分析；3）对标的公司的收入及毛利率执行分析程序，分析毛利率变化趋势的合理性；

8、核查关联方销售情况。获取标的公司关联方清单及关联方销售明细，核查关联方销售的品种、价格、数量及金额，与独立第三方交易价格进行比较，判断关联方交易价格的公允性。

（二）核查意见

经核查，独立财务顾问认为：标的公司收入确认政策符合《企业会计准则第14号——收入》的规定，报告期内销售收入真实、准确、完整。

十五、独立财务顾问和会计师对贸易商模式核查方法、核查比例，并对贸易商模式下收入真实性准确性发表明确意见

报告期各期，标的公司经销收入占钢材及钢坯销售收入的比例分别为86.51%、87.58%及89.34%，任意一期占比均超过30%。独立财务顾问按照《监管规则适用指引——发行类第5号》之“5-12 经销模式”的相关要求，按风险导向和重要性原则对标的公司经销模式执行核查，就经销商模式商业合理性、内控制度合理性及运行有效性、经销收入确认计量原则、经销商构成及稳定性、经销商与标的公司关联关系、经销商模式经营情况等逐项核查并说明核查程序、核查方法、核查比例、核查证据及核查结论，并对经销商模式下收入真实性、准确性发表明确意见。

（一）核查计划的制定及样本选取

独立财务顾问按照风险导向和重要性原则制定了经销模式核查计划。制定核查计划考虑的因素包括：标的公司所处的钢铁行业属性及大宗商品流通特点、可比公司销售模式情况、标的公司买断式经销商业模式、经销商分层级管理方式（战略、重点、一般、其他四类）、标的公司财务核算基础及信息管理系统情况、标的公司产品结构（宽厚板、冷轧钢带、热轧板带、棒线材等）、经销商结构（数量、层级、区域分布、规模）及终端销售结构及其特点。

样本选取方面，独立财务顾问参考《中国注册会计师审计准则第1314号——审计抽样和其他选取测试项目的方法》，以金额重大性为首要筛选标准，对报告期内达到重大金额标准的收入交易全部核查，对于非重大金额的样本采用抽样方法核查；同时兼顾经销商结构，将前十大经销商、各层级经销商、新增经销

商及存在关联关系的经销商纳入样本范围，保证样本在经销商类别、层级、规模、区域分布等方面的代表性。

（二）核查程序及核查比例

独立财务顾问按照 5-12 相关要求执行核查程序。**以下核查程序按核查方法归组列示，各程序与 5-12 相关要求的具体对应情况，参见本回复“（三）核查情况及结论”之逐项说明。**具体执行的核查程序如下：

1、内部控制测试

（1）了解和评价并测试关于标的公司经销商收入确认、销售返利相关的关键内部控制的设计和运行有效性；核查主要经销商销售合同，识别商品控制权转移条款，评价收入确认时点是否符合会计准则规定；

（2）关于经销商模式内控制度合理性及运行有效性：获取《客户管理办法》及与报告期内各期主要经销商签订的年度协议，查看标的公司经销商选取标准和批准程序，查看标的公司对于经销商的管理方式、对不同类别经销商、多层级经销商管理制度，新增及退出管理方法，定价考核机制等，确认相关内控制度设计的合理性及运行的有效性。

2、关于经销收入确认、计量原则

（1）访谈标的公司财务负责人，了解标的公司经销收入确认政策、计量原则，了解标的公司是否存在销售补贴或返利、费用承担、经销商保证金及相关会计处理，了解标的公司附有退货条件、给予购销信用、前期铺货借货、经销商作为居间人参与销售等特别销售模式及相关会计处理；

（2）对主要经销商进行走访，了解双方合作模式；

（3）查阅公司经销协议以及同行业可比公司公开资料，了解公司收入确认模式以及与同行业可比公司是否存在差异。

3、走访

对报告期内标的公司的主要经销商客户进行了实地走访，了解主要经销商客户基本情况、与标的公司建立合作的原因及合作历史、主要合作内容、经营业绩

情况、合作的可持续性，采购标的公司产品用途等情况、是否主要或专门经销标的公司产品；走访经销商客户占标的公司经销收入比例分别为**63.85%、65.06%及63.84%**。

4、函证

对报告期内标的公司的主要经销商客户进行了函证，函证内容包括报告期各期销售给经销商的金额及对应应收及预收款项等。以风险导向原则，以金额重大性为首要筛选标准，对报告期内达到重大金额标准的收入交易全部核查，对于非重大金额的样本，采用抽样方法核查。同时兼顾经销商结构，将前十大经销商、新增经销商及存在关联关系的经销商客户纳入样本范围，函证样本具有代表性具体情况如下；

单位：万元

项目	2026年1-9月	2025年	2024年
发函金额A	**1,848,595.11**	**2,256,108.79**	**1,824,679.32**
经销商收入B	**2,345,175.19**	3,032,536.02	2,483,635.73
发函比例C=A/B	**78.83%**	**74.40%**	**73.47%**
回函及替代测试可确认金额 D=E+F+G	**1,848,595.11**	**2,256,108.79**	**1,824,679.32**
其中：回函相符可确认金额E	**1,848,595.11**	**2,256,108.79**	**1,824,679.32**
回函不符调节后相符可确认金额F	-	-	-
未回函替代测试可确认金额G	-	-	-
回函及替代测试可确认比例H=D/B	**78.83%**	**74.40%**	**73.47%**

5、细节测试及分析性复核

（1）对主要经销商客户的营业收入执行细节性测试，检查销售合同、出库单据、物流单据、发票、客户签收或自提单据等，核验收入真实性；并对标的公司报告期内主要客户的回款情况进行细节测试，检查银行回单、银行日记账等相关单据，核查回款情况。细节测试样本以风险导向原则，以金额重大性为首要筛选标准，对报告期内达到重大金额标准的收入交易全部核查，对于非重大金额的样本，采用抽样方法核查。同时兼顾经销商结构，将前十大经销商、新增经销商及存在关联关系的经销商客户纳入样本范围，样本具有代表性。报告期内，核查金额占经销商收入比例如下：

单位：万元

项目	2026 年 1-9 月	2025 年	2024 年
经销收入	**2,345,175.19**	3,032,536.02	2,483,635.73
细节测试金额	**722,978.58**	916,030.14	741,890.16
细节测试金额占比	**30.83%**	**30.21%**	**29.87%**

（2）关于经销商模式商业合理性：统计报告期各期经销与直销的收入金额及占比，对比同行业可比公司的销售模式，分析是否存在重大差异；访谈销售相关人员，了解经销与直销两类模式在目标市场、客户群体等方面的差异，结合业务实质分析差异的合理性；分析标的公司采用经销商模式的必要性和商业合理性；

（3）关于经销商模式经营情况分析：1）查看主要经销商销售收入及毛利占比，变动原因及合理性，经销商向标的公司采购规模是否与其自身业务规模不匹配；2）取得标的公司不同销售模式、不同区域和不同类别经销商销售的产品数量、销售价格、销售收入及占比、毛利及占比、毛利率情况；分析不同模式、不同区域、不同类别经销商销售价格、毛利率存在显著差异的原因及合理性；

（4）关于返利：1）获取公司有关销售返利的相关政策性文件，根据各类返利政策的具体情况，检查标的公司会计处理的准确性。检查报告期内销售返利政策的一致性和一贯性；2）获取报告期内销售返利计提明细表，结合具体政策，复核被审计单位销售返利金额确认的准确性；3）检查经销商各月计提返利、实际批复返利、实际兑现返利的情况，结合各因素综合分析是否与公司的返利政策保持一致，是否得到一贯执行。

6、关于经销商构成及稳定性

取得并查阅标的公司报告期内经销商清单，查看不同类别、不同层级经销商数量；新增、退出经销商数量。2024 及 2025 年度，标的公司经销商数量分别为 93 家、104 家，2025 年较 2024 年新增经销商 16 家，退出经销商 5 家；**鉴于标的公司于每年度年末开展经销商考核，截至本回复出具日，标的公司 2026 年 1-9 月经销商为 104 家，暂无新增或退出的经销商。**复核报告期内标的公司直销客户和经销客户的收入及毛利率，并分析标的公司经销客户和直销客户毛利率区别的原因；查看经销商是否存在个人等非法人实体；分析标的公司经销商的稳定性；

7、关于经销商与标的公司关联关系及其他业务合作

（1）通过国家企业信用信息公示系统、企查查等公开网站，查询主要境内经销商客户情况，结合注册资本、经营规模等分析主要经销商客户交易规模与其经营规模的匹配关系；

（2）获取柳钢集团及其各子公司报告期末员工花名册、关联方清单并通过网络核查确认标的公司及其关联方与标的公司报告期内主要经销商、主要经销商自愿提供的终端客户名单是否存在关联关系，并通过与管理层的访谈确认标的公司及其关联方与标的公司报告期内的主要经销商、配合提供的终端客户名单是否存在其他特殊关系或业务合作；主要经销商工商信息穿透覆盖的经销商收入占各期经销总收入的比例分别为 2024 年度 79.78%、2025 年度 76.13%、2026 年 1-9 月 78.06%；

（3）通过实地走访、问卷调查等方式了解标的公司主要经销商是否仅销售标的公司产品；

（4）对比关联经销商及非关联经销商销售的价格，分析销售价格是否存在明显差异。

8、采购频率、备货周期、信用政策及回款核查

1）取得标的公司主要经销商报告期内订单数据，分析主要经销商采购频率及单次采购量分布是否合理，通过问卷、实地走访等方式了解主要经销商销售周期，分析期后销售周期是否匹配；

2）了解经销商一般备货周期；获取标的公司退换货明细，分析退换货情况，分析退换货率是否合理；

3）取得并查阅对于主要经销商销售合同，查看对于主要经销商信用政策，给予经销商的信用政策是否显著宽松于其他销售模式或对部分经销商信用政策显著宽松于其他经销商，是否通过放宽信用政策调节收入；

4）对标的公司报告期内主要客户的回款情况进行细节测试，检查银行回单、银行日记账等相关单据，核查经销商回款方式，是否存在大量现金回款或第三方回款情况。

9、终端销售及库存核查

1）通过实地走访、问卷调查等方式了解主要经销商终端客户构成情况、期末库存及期后销售情况，对于直销客户与经销商终端客户重合的，同时对终端客户采用两种销售模式的原因及合理性，核查比例如下：

单位：万元

项目	2026 年 1-9 月	2025 年	2024 年
经销商收入 A	2,345,175.19	3,032,536.02	2,483,635.73
问卷调查经销商对应销售收入 B	1,691,720.85	2,395,977.85	1,936,738.14
问卷调查占比 C=B/A	72.14%	79.01%	77.98%

2）获取柳钢集团统计的全部经销商库存情况（合并口径，含柳钢集团、柳钢股份以及广西钢铁等），查看期末库存情况，计算期末库存比例，分析是否存在囤货情况。

同时，对于标的公司部分重要经销商客户，通过问卷方式进一步获取经销商持有的广西钢铁钢材期末库存数量，对于部分自愿配合的经销商客户进一步获取采购标的公司产品的进销存报表，核查经销商客户是否存在囤货情形，核查比例如下：

单位：万元

项目	2026 年 1-9 月	2025 年	2024 年
经销商收入 A	2,345,175.19	3,032,536.02	2,483,635.73
问卷调查经销商对应销售收入 B	1,691,720.85	2,395,977.85	1,936,738.14
问卷调查占比 C=B/A	72.14%	79.01%	77.98%
取得进销存台账的经销商对应销售收入 D	1,672,149.65	2,244,392.36	1,912,450.81
取得进销存台账占比 E=D/A	71.30%	74.01%	77.00%

10、资金流水核查。获取标的公司报告期内银行流水，核查标的公司及其关联方与经销商之间是否存在异常资金往来的情形。标的公司资金流入核查比例

占当期发生额比例为80.33%、82.59%及82.79%，资金流出核查比例占当期发生额比例为79.76%、83.48%及81.78%。

（三）核查情况及结论

1、关于经销商模式商业合理性

（1）标的公司产品包括宽厚板、冷轧钢带、热轧板带、棒线材等多品类，下游终端分散于船舶、风电、工程机械、汽车、家电、基建等领域，客户地域分布广、采购需求差异大，且需属地化仓储配送、剪切加工配套、账期承接等本地化服务；

（2）标的公司将非终端客户认定为经销商并纳入统一管理体系，根据经销商合作时间、销售情况、公司规模等因素，将经销商划分为战略经销商、重点经销商、一般经销商及其他经销商；

（3）同行业可比公司均采取直销与经销相结合的销售模式，其中，三钢闽光与标的公司相似，以经销模式为主；其他可比公司以直销为主，与标的公司存在差异，主要系产品结构差异及集团销售安排；

（4）标的公司借助经销商本地化渠道与服务能力渗透区域市场，同时降低直销网点的人力、仓储成本，分担存货周转与回款压力，采用经销商模式具备必要性和商业合理性。

2、关于经销商模式内控制度合理性及运行有效性：

（1）标的公司所属集团建立了《柳钢钢材客户管理办法》，对于经销商选取标准和批准程序、经销商准入、退出、不同层级经销商考核及级别变动进行管理；

（2）标的公司与主要经销商签订了年度销售协议，年度销售协议对于销售区域、定价机制、付款方式、交货方式、结算模式、返利安排进行约定及管理；

（3）标的公司执行柳钢股份统一的库存管理要求，经销商定期报送库存情况；

（4）报告期内退换货按合同约定执行，信用政策与直销模式无重大差异。经销商模式相关的内控制度设计合理，报告期内内控制度运行有效。

3、关于经销收入确认、计量原则

报告期内，标的公司经销收入确认、销售返利、费用承担等会计处理符合企业会计准则的规定，与同行业可比公司不存在显著差异；公司对经销商未收取保证金，公司无需进行会计处理；标的公司为买断式经销模式，仅质量问题给予调换或退货，不存在附有质量条款以外的退货条件；标的公司给予部分优质经销商购销信用期，相关会计处理符合企业会计准则的规定；标的公司不存在前期铺货借货、经销商作为居间人参与销售等特别方式。

4、关于经销商构成及稳定性

（1）报告期内，标的公司不同层级经销商数量、销售收入、毛利占比情况如下：

单位：万元

经销商类别	2025 年					2024 年				
	数量	收入	收入占比	毛利	毛利占比	数量	收入	收入占比	毛利	毛利占比
战略	19	1,304,043.67	43.00%	88,905.45	40.23%	19	1,162,261.19	46.80%	57,022.50	52.20%
重点	20	624,047.74	20.58%	55,193.21	24.98%	24	284,945.05	11.47%	9,282.25	8.50%
一般	32	456,937.04	15.07%	30,685.84	13.89%	29	483,767.66	19.48%	20,335.83	18.62%
其他	33	647,507.56	21.35%	46,179.99	20.90%	21	552,661.82	22.25%	22,589.94	20.68%
合计	104	3,032,536.02	100.00%	220,964.48	100.00%	93	2,483,635.73	100.00%	109,230.52	100.00%

注：标的公司对经销商的考核于自然年度结束时进行，截至本回复出具日，标的公司尚未开展 2026 年度经销商考核。

标的公司根据合作年限、经销商销售量、经销商诚信情况等将经销商分为战略、重点、一般经销商，其他经销商主要为采购规模较小、未参与年度考核的经销商。报告期内，标的公司战略、重点及一般经销商数量较为稳定。

2024 及 2025 年度，战略类经销商数量分别为 19 家、19 家，保持稳定；营业收入分别为 1,162,261.19 万元、1,304,043.67 万元，占当期经销商总收入比例分别为 46.80%、43.00%；毛利润分别为 57,022.50 万元、88,905.45 万元，占当期经销商总毛利比例分别为 52.20%、40.23%。2025 年，战略经销商收入、毛

利绝对值均呈增长趋势，但收入占比、毛利占比均有所回落。主要系报告期内重点类及其他层级经销商收入增长速度更快，经销业务整体收入与毛利规模同步扩大，稀释了战略类经销商的占比。

2024 及 2025 年度，重点类经销商数量分别为 24 家、20 家，数量略有减少；营业收入分别为 284,945.05 万元、624,047.74 万元，占当期经销商总收入比例分别为 11.47%、20.58%；毛利润分别为 9,282.25 万元、55,193.21 万元，占当期经销商总毛利比例分别为 8.50%、24.98%。2025 年，重点经销商收入、毛利均实现大幅增长，收入占比、毛利占比均显著提升。主要系 2024 年重点类经销商的经营品类以棒线材及冷轧钢带为主；2024 年末公司宽厚板产线投产后，部分重点经销商在原有品类基础上新增宽厚板销售业务，另有部分经销商专营宽厚板，经营品类的拓展直接带动其销售收入实现大幅增长。同时，2025 年宽厚板产品毛利率相对更高，随着该品类在重点类经销商销售结构中的占比提升，其毛利贡献占比同步显著提升。

2024 及 2025 年度，一般类经销商数量分别为 29 家、32 家，数量有所增加；营业收入分别为 483,767.66 万元、456,937.04 万元，占当期经销商总收入比例分别为 19.48%、15.07%；毛利润分别为 20,335.83 万元、30,685.84 万元，占当期经销商总毛利比例分别为 18.62%、13.89%。2025 年，一般类经销商收入规模略有下降，主要系其规模相对较小、公司资源向更高层级经销商倾斜；毛利润有所增长、毛利占比有所回落，主要系 2025 年上游原燃料价格下跌、公司整体毛利率上升带动毛利绝对值增长，而经销业务整体毛利规模同步扩大。

2024 及 2025 年度，其他类经销商数量分别为 21 家、33 家，数量有所增长；营业收入分别为 552,661.82 万元、647,507.56 万元，占当期经销商总收入比例分别为 22.25%、21.35%；毛利润分别为 22,589.94 万元、46,179.99 万元，占当期经销商总毛利比例分别为 20.68%、20.90%。其他经销商主要为与公司合作时间较短、规模较小、未参与年度考核的经销商。2025 年，该类经销商收入绝对值随数量扩张同步增长，收入占比小幅回落；毛利绝对值实现大幅提升、毛利占比基本稳定，主要系 2025 年上游原燃料价格下降推动产品毛利率上升，同时宽厚板投产、酸洗线产能爬坡带动销售规模扩容。

（2）2024 及 2025 年度，标的公司经销商数量分别为 93 家、104 家，2025 年较 2024 年新增、退出经销商数量、收入、毛利情况如下：

类型	项目	2025 年度较 2024 年度变化
新增经销商	新增经销商数量（家）	16
	新增经销商收入（万元）	104,787.86
	当期经销商收入合计（万元）	3,032,536.02
	占当期经销商收入比例	3.46%
	新增经销商毛利（万元）	7,944.21
	当期经销商毛利合计（万元）	220,964.48
	占当期经销商毛利比例	3.60%
退出经销商	退出经销商数量（家）	5
	退出经销商收入（万元）	8,047.17
	当期经销商收入合计（万元）	3,032,536.02
	占当期经销商收入比例	0.27%
	退出经销商毛利（万元）	432.33
	当期经销商毛利合计（万元）	220,964.48
	占当期经销商毛利比例	0.20%

注：标的公司对经销商的考核于自然年度结束时进行，截至本回复出具日，标的公司尚未开展 2026 年度经销商考核。

2024 及 2025 年度，标的公司经销商体系整体较为稳定。2025 年，标的公司新增经销商 16 家，实现收入 104,787.86 万元、毛利 7,944.21 万元，分别占当期经销商总收入、总毛利的 3.46%、3.60%，对整体经销业务贡献度较低。退出方面，当年退出经销商 5 家，对应收入 8,047.17 万元、毛利 432.33 万元，分别占当期经销商总收入、总毛利的 0.27%、0.20%，占比极低。整体来看，2025 年标的公司经销体系保持稳定，新增和退出变动对整体经销业务的影响很小。

（3）报告期内，标的公司各期前五大经销商收入及毛利占比如下：

单位：万元

项目	2026 年 1-9 月	2025 年	2024 年
前五大经销商收入	1,081,556.13	1,311,370.16	1,216,865.34
前五大经销商收入占比	46.12%	43.24%	49.00%
前五大经销毛利润	37,939.96	100,855.97	63,898.08

项目	2026 年 1-9 月	2025 年	2024 年
前五大经销商毛利润占比	36.64%	45.64%	58.50%

报告期内，标的公司前五大经销商营业收入分别为 1,216,865.34 万元、1,311,370.16 万元及 1,081,556.13 万元，占当期经销商收入比例分别为 49.00%、43.24%及 46.12%。2025 年，标的公司前五大经销商收入同比增长 7.77%，收入占比有所下降，主要系公司其余经销商的收入规模同步提升，经销商整体收入总额相应增加。2026 年 1-9 月，标的公司前五大经销商收入占比有所提升，主要系前五大经销商同步提升对标的公司的采购规模。

报告期内，公司前五大经销商毛利润分别为 63,898.08 万元、100,855.97 万元及 37,939.96 万元，占当期经销商总毛利比例分别为 58.50%、45.64%及 36.64%。2025 年，标的公司前五大经销商毛利润同比增长 57.84%，自身盈利能力稳步增强；其毛利占比有所下降，主要系公司其余经销商的盈利贡献同步增长，经销商整体毛利润总额相应扩大。根据实地走访及问卷调查结果，标的公司前五大经销商向标的公司采购规模与其自身业务规模相匹配，不存在采购规模与自身业务规模明显不匹配的情形。2026 年 1-9 月，标的公司前五大经销商毛利润占比由 2025 年度的 45.64%下降至 36.64%，主要系前五大经销商厦门建发子公司厦门集金除正常销售业务外，同步开展标的公司库存余材处理业务。该类业务毛利率水平较低，叠加报告期内上游原材料价格上行、冷轧钢带价格下行等因素共同影响，该客户综合毛利率出现较大幅度下降，导致前五大经销商毛利润占比下降。

（4）标的公司经销商中不存在个人等非法人实体。

5、关于经销商与标的公司关联关系及其他业务合作

（1）经查询主要经销商基本情况，标的公司主要经销商中，不存在规模较小、成立时间较短、经营范围与钢材经销业务不匹配的情形。标的公司主要经销商与标的公司合作时间均在 5 年以上，部分经销商员工人数较少，符合钢材经销行业的业务特点，具备商业合理性。

（2）标的公司各期主要经销商中，除柳钢集团控制的经销商外，其他经销商与标的公司及其关联方不存在关联关系或其他特殊利益安排；经核查，主要经销商及配合提供的终端客户名单与标的公司及其关联方未发现存在关联关系。

（3）标的公司不存在经销商持股情况。

（4）标的公司主要经销商中，不存在专门销售标的公司产品的情形。柳钢集团控制的经销商主要销售标的公司产品，系集团销售的统一安排，具备合理性。

（5）报告期内，关联经销商的销售收入、毛利率情况如下：

单位：万元

分类	2026 年 1-9 月			2025 年			2024 年		
	营业收入	营业收入占比	毛利率	营业收入	营业收入占比	毛利率	营业收入	营业收入占比	毛利率
关联方经销商	376,760.81	16.07%	3.66%	475,038.58	15.66%	7.89%	445,249.93	17.93%	4.03%
非关联方经销商	1,968,414.38	83.93%	4.56%	2,557,497.44	84.34%	7.17%	2,038,385.80	82.07%	4.48%
经销商收入合计	2,345,175.19	100.00%	4.42%	3,032,536.02	100.00%	7.29%	2,483,635.73	100.00%	4.40%

报告期内，标的公司关联方经销商与非关联方经销商毛利率差异分别为-0.45 个百分点、0.72 个百分点和-0.9 个百分点，差异绝对值较小且方向存在波动。2026 年 1-9 月关联方经销商毛利率低于非关联方经销商 0.9 个百分点，主要系关联方经销商销售以螺纹钢、普碳卷、热轧卷、退火板卷、镀锌板卷等通用大宗品种为主，2026 年以来焦煤等上游原燃料价格回升、成本涨幅高于钢材售价涨幅，经销渠道中通用大宗品种毛利收窄幅度大于品种钢等高附加值品种。其中第一大关联经销商广西南宁柳钢钢材销售有限公司 2026 年 1-9 月收入 223,394.34 万元、占关联经销商收入的 59.30%，毛利率由 2025 年度的 7.06%回落至 3.10%，其采购集中的螺纹钢、板卷类品种即为报告期内毛利率下行幅度较大的品种，带动关联方经销商整体毛利率下行。上述毛利率差异系品种结构差异在行业毛利整体回落背景下的客观反映，关联交易定价遵循市场化原则，不存在利益输送的情形。

6、关于经销商模式经营情况分析

（1）报告期内，标的公司经销收入金额分别为 2,483,635.73 万元、3,032,536.02 万元及 2,345,175.19 万元；占比为 86.51%、87.58%及 89.34%；毛利率为 4.40%、7.29%及 4.42%。同行业可比公司中，三钢闽光与标的公司相似，以经销模式为主；其他可比公司以直销为主，与标的公司存在差异，主要系标的公司所处华南及西南区域市场环境、自身产品结构特点及统一销售管理体系三方面因素共同作用的结果；

（2）报告期内，标的公司按不同销售模式经销商销售的产品数量、销售价格、销售收入及占比、毛利及占比、毛利率情况如下：

单位：万元、万吨

年度	销售模式	销售收入	占比	销售数量	销售价格	毛利	毛利占比	毛利率
2026年1-9月	经销	2,345,175.19	89.34%	744.87	3,148.45	103,539.72	89.46%	4.42%
	直销	279,713.09	10.66%	87.10	3,211.57	12,196.93	10.54%	4.36%
2025年度	经销	3,032,536.02	87.58%	979.96	3,094.55	220,964.48	86.89%	7.29%
	直销	430,107.35	12.42%	134.26	3,203.48	33,341.56	13.11%	7.75%
2024年度	经销	2,483,635.73	86.51%	734.66	3,380.65	109,230.52	85.90%	4.40%
	直销	387,449.22	13.49%	117.36	3,301.46	17,925.07	14.10%	4.63%

按不同区域经销商销售的产品数量、销售价格、销售收入及占比、毛利及占比、毛利率情况如下：

单位：万元、万吨

年度	销售区域	销售收入	占比	销售数量	销售价格	毛利	毛利占比	毛利率
2026年1-9月	境内	2,129,646.51	90.81%	673.03	3,164.27	88,554.44	85.53%	4.16%
	境外	215,528.68	9.19%	71.84	3,000.12	14,985.28	14.47%	6.95%
	合计	2,345,175.19	100.00%	744.87	3,148.45	103,539.72	100.00%	4.42%
2025年度	境内	2,808,141.77	92.60%	901.45	3,115.14	202,910.19	91.83%	7.23%
	境外	224,394.25	7.40%	78.51	2,858.16	18,054.29	8.17%	8.05%
	合计	3,032,536.02	100.00%	979.96	3,094.55	220,964.48	100.00%	7.29%
2024年度	境内	2,361,589.15	95.09%	696.77	3,389.34	105,301.61	96.40%	4.46%
	境外	122,046.58	4.91%	37.89	3,221.08	3,928.91	3.60%	3.22%
	合计	2,483,635.73	100.00%	734.66	3,380.65	109,230.52	100.00%	4.40%

从销售模式维度看，标的公司经销收入占钢材及钢坯销售收入比例分别为86.51%、87.58%及89.34%，经销毛利占比分别为85.90%、86.89%及89.46%；经销与直销两种模式的销售价格及毛利率差异不大，主要源于产品结构和渠道定价策略，具有合理性。

从销售区域维度看，标的公司销售区域以境内为主，收入占比分别为95.09%、92.60%及90.81%，毛利占比分别为96.40%、91.83%及85.53%。境外售价因产品结构、国际市场竞争、汇率等因素低于境内售价；2024年境外销售毛利率低于境内，2025年、2026年1-9月境外毛利率略高于境内，主要系境外销量增加、固定成本摊薄及出口结构改善带动修复。整体上，标的公司不同销售区域间的销售价格、毛利率不存在显著差异。

（3）报告期内，标的公司返利政策保持一贯，销售返利不支付现金，均以实物返利或在后续提货结算中抵减结算价款的方式兑现。每月末，标的公司根据钢材市场价格变动、当月已完成销售提货情况及对后市价格变化的预期确定计提比例，计提基数取自当月已完成销售提货的钢材数量及金额；年末，根据客户年度销售任务完成情况计提年终返利，计提结果均经公司授权流程审批后发布。

报告期内，返利金额占经销收入比例分别为1.00%、0.76%及0.69%，占比较低、返利计提充分，标的公司不存在通过调整返利政策调节经营业绩的情形；

（4）报告期各期，标的公司非关联前五大经销商的采购频率、单次采购量情况如下：

项目	单位	2026年1-9月	2025年	2024年
销售金额A	万元	822,127.07	1,042,612.06	921,321.53
订单数量B	次	2,460	4,504	4,095
采购频率C=B/12/非关联前五大贸易商家数	次/月/家	30.37	41.70	37.92
单次采购量D=A/B	万元/次	334.20	231.49	224.99

注：报告期内各期非关联前五大贸易商合计共9家，受同一控制下的经销商的数量分别计算。

报告期各期,非关联前五大经销商单次采购金额分别为224.99万元、231.49万元及334.20万元，单次采购金额总体稳定；单个经销商月均采购频次分别为37.92次、41.70次和30.37次，采购频次较高主要系单次采购量较小、经销商按终端需求滚动补货所致。钢材下游终端覆盖船舶、风电、工程机械、金属加工、基建等多元领域，客户需求零散且要货批次较多，经销商为保障终端供货响应效率，同时控制大宗存货的资金占用与价格波动风险，普遍采用高频补货、快进快出的运营策略。根据经销商问卷及实地走访，标的公司主要经销商普遍采取低库存模式，采购频率与采购量与期后销售情况匹配；

（5）标的公司主要经销商备货周期较短，一般为10天-15天，主要系钢材下游终端需求零散、要货批次较多，经销商为保障供货响应效率并控制资金占用及价格波动风险，采取高频次、小批量滚动下单与保持适度安全库存相结合的运营策略所致。经与主要经销商进销存核对，报告期内，标的公司经销商的进销存情况与其备货周期相匹配，经销商期末库存占全年采购额比例较低，不存在向经销商压货销售的情形。报告期各期，标的公司涉及退换货金额分别为24.51万元、475.27万元及169.78万元，占比营业收入极低，2025年度的退换货金额较2024年度增加了450.76万元，主要系标的公司2025年度产量大幅增长，销售规模相应扩大，退换货金额随之有所增加，整体退换货率仍保持在较低水平；

（6）关于信用政策：标的公司主要经销商采用先款后货或按合同约定结算的信用政策，报告期内信用政策保持稳定，对经销商的信用政策与直销模式无重大差异，不存在对部分经销商信用政策显著宽松于其他经销商、或通过放宽信用政策调节收入的情形；

（7）关于回款：标的公司对经销商以先款后货的结算方式为主，报告期各期末，经销商应收账款余额占主营业务收入比例分别为1.12%、0.77%、0.44%，占比较低，回款风险较低。报告期各期末，标的公司经销商应收账款情况如下：

单位：万元

项目	2026 年 1-9 月		2025 年末		2024 年末	
	2026 年 9 月末	占主营业务收入比例	2025 年末	占主营业务收入比例	2024 年末	占主营业务收入比例
应收账款	12,128.79	0.44%	27,804.02	0.77%	34,597.08	1.12%

注：上表应收账款金额为余额。

标的公司对部分优质客户给予一定账期；出口业务已完成销售并收到国际信用证货款，受银行结算单据审核及资金划转流程的周期时滞影响，部分款项于报告期末尚未实际到账，由此形成应收款项余额。报告期内，标的公司销售回款均通过银行转账、承兑汇票方式实现，不存在现金回款或第三方回款情形。

（8）标的公司经销商的终端客户主要包括船舶、工程机械、汽车、家电、金属制造等企业。标的公司对经销商执行统一定价政策，销售价格按发货时公司价格政策确定。根据实地走访、问卷调查及经销商进销存情况，标的公司主要经销商期末库存较低、期后销售情况良好，不存在压货情形；

根据问卷调查及实地走访获取的自愿配合的经销商提供的主要终端客户情况，不存在对于直销客户与经销商终端客户重合的情形。

（四）核查意见

经核查，独立财务顾问认为：

1、标的公司经销收入真实、准确、完整，不存在通过经销商囤货、压货或期末集中确认收入的情形；

2、标的公司经销模式为买断式销售，收入确认时点及会计处理符合《企业会计准则第 14 号——收入》的规定，与经销合同约定及实际销售过程一致；**经销收入确认、计量原则与同行业可比公司不存在显著差异；**

3、标的公司经销商模式具有商业合理性，经销商准入评审、分级管理、区域管控、销售目标考核、价格返利、库存管理等内控制度设计合理并有效执行；**标的公司经销商模式的分类和定义、不同类别及层级经销商的划分标准清晰，与同行业可比公司销售模式的差异具有合理原因；**

4、标的公司各期主要经销商中，除柳钢集团控制的经销商外，其他经销商与标的公司及其关联方不存在关联关系或其他特殊利益安排；经核查，主要经销商及配合提供的终端客户名单与标的公司及其关联方未发现存在关联关系；

5、报告期内标的公司经销商期末库存整体处于较低水平，期后销售情况良好，部分自愿配合的主要经销商进销存情况与备货周期匹配，期末库存产品期后基本实现最终销售，不存在囤货情形；**主要经销商采购频率及单次采购量分布合理，与期后销售周期匹配，不存在大额异常退换货情形；**

6、标的公司对经销商的信用政策与直销模式无重大差异，不存在通过放宽信用政策或期末突击销售调节收入的情形；

7、报告期内经销模式与直销模式毛利率差异较小且具有合理性；

8、报告期内，标的公司经销商整体较为稳定，数量变动较小，不存在个人等非法人实体。**标的公司经销商构成及层级结构稳定，新增及退出经销商对整体经销业务影响很小，主要经销商向标的公司采购规模与其自身业务规模相匹配；**

9、报告期内，标的公司返利金额占经销收入比例分别为 1.00%、0.76%**及 0.69%，**占比较低，标的公司不存在通过调整返利政策调节经营业绩的情形。

十六、独立财务顾问和会计师对报告期各期海关出口数据与外销收入差异的具体原因，外汇管理局提供的资金流数据与货物流、收入金额的匹配性，明确对标的公司报告期境外收入的核查方法、核查比例、核查过程及核查结论

（一）海关出口数据与外销收入差异的具体原因

单位：人民币万元

项目	2026 年 1-9 月	2025 年	2024 年
海关出口数据 A	**243,961.77**	253,525.42	137,885.37
海关出口数据不含税金额 B=A/(1+13%)	**215,895.37**	224,358.78	122,022.45
外销收入合计 C	**215,528.68**	224,394.25	122,046.58
差异金额 D=B-C	**366.69**	-35.47	-24.13
差异比例 E=D/C	**0.17%**	-0.02%	-0.02%

注：1、海关出口数据来源于国家外汇管理局数字外管平台（ASOne）；
2、出口数据的美元金额，按当月第一个交易日的人民币汇率折算。

根据《财政部 税务总局关于取消部分钢铁产品出口退税的公告》（财政部税务总局公告 2021 年第 16 号）、《财政部 税务总局关于取消钢铁产品出口退税的公告》（财政部 税务总局公告 2021 年第 25 号）规定，热轧板材、冷轧板材、棒线材、管材、涂镀产品等主流钢材品种均已纳入取消出口退税范围。标的公司出口上述已取消出口退税的钢材产品时，不适用增值税退（免）税政策，需视同内销货物按照 13%的适用税率计算缴纳增值税销项税额。

剔除境外销售对应的增值税影响后，报告期内标的公司海关出口统计数据与账面外销收入的差异率分别为-0.02%、-0.02%**及 0.17%**，整体差异幅度较小。该差异主要系汇率折算口径不同，以及海关出口统计时点与公司收入确认时点存在时间性差异所致，具有合理性。综上，标的公司海关出口数据与外销收入具有匹配性。

（二）外汇管理局提供的资金流数据与货物流、收入金额的匹配性

单位：万美元

年度	2026 年 1-9 月	2025 年	2024 年
外汇管理局收汇金额（A）	**37,936.76**	39,512.54	20,611.21
银行外币收款金额（B）	**38,096.23**	39,450.32	20,692.66
差异（C=A-B）	**-159.47**	62.22	-81.45
差异率(D=C/A)	**-0.42%**	0.16%	-0.40%

注：外汇管理局收汇金额数据来源于国家外汇管理局数字外管平台（ASOne）。

由上表可见，报告期内标的公司银行外币收款金额与外汇管理局收汇金额差异率分别为-0.40%、0.16%**及-0.42%**，差异极小，主要系银行在外汇管理局平台申报收汇的时间与标的公司入账时间存在时间性差异所致，外汇管理局收汇数据与标的公司银行收款记录具有匹配性。

单位：人民币万元

年度	2026 年 1-9 月	2025 年	2024 年
外汇管理局收汇金额	**259,491.40**	282,379.53	146,545.27
海关出口数据（含税）	**243,961.77**	253,525.42	137,885.37
境外销售收入	**215,528.68**	224,394.25	122,046.58

注：1、外汇管理局收汇金额数据来源于国家外汇管理局数字外管平台（ASOne）；

2、外汇管理局收汇金额、出口数据的美元金额，按当月第一个交易日的人民币汇率折算。

如上表所示，报告期内标的公司外汇管理局收汇金额大于标的公司海关出口数据及境外销售收入，系标的公司境外销售主要结算模式为先款后货，报告期末存在部分已完成收汇但尚未达到收入确认条件的订单，对应货款已纳入当期收汇统计，但未计入当期海关出口规模及外销收入，进而形成收汇金额高于出口数据与收入金额的情形。2025 年差异大幅增加，与当年境外收入从 122,046.58 万元增长至 224,394.25 万元，增幅 83.86%的经营趋势一致。境外业务规模扩大后，期末预收款项规模同步增长，收汇与收入的时间性差异相应扩大。**2026 年 1-9 月，标的公司外汇管理局收汇金额高于海关出口数据 15,529.63 万元、高于境外销售收入 43,962.72 万元，差异占海关出口数据的比例为 6.37%，较 2025 年度的 11.38%明显回落、与 2024 年度的 6.28%水平相当。**

综上，标的公司境外收汇、报关出口与收入金额三者变动趋势一致，差异具有合理的业务解释，整体具有匹配性。

（三）明确对标的公司报告期境外收入的核查方法、核查比例、核查过程及核查结论

报告期内，标的公司境外收入金额分别为 122,046.58 万元、224,394.25 万元及 **215,528.68 万元**，占营业收入比例分别为 3.71%、5.91%**及 7.31%**，占比较小。

1、核查程序

独立财务顾问及执行了以下核查程序：

（1）查阅标的公司与境外主要客户的合作框架协议和具体的销售订单，对主要条款进行核查，包括合作模式、结算模式等；

（2）查阅标的公司境外主要客户的股东情况等，对于境外知名客户，在其官网下载并查阅年报，关注其经营规模等；

（3）对报告期内标的公司境外销售收入进行穿行测试及细节测试，检查与收入确认相关的支持性文件，包括订单、运输单、装箱单、销售发票、报关单、签收单、销售回款等，核查销售的准确性和真实性；

（4）访谈标的公司销售负责人，了解销售部门设置、销售模式及整体销售情况，了解与销售管理相关的关键内部控制，评价这些控制的设计，确定其是否得到执行，并测试相关内部控制运行的有效性；

（5）获取国家外汇管理局数字外管平台（ASOne）的标的公司收汇及出口数据，与标的公司银行外币收款明细、境外销售收入明细进行交叉比对，验证资金流、货物流与收入确认的一致性。

2、核查意见

经核查，独立财务顾问认为：报告期内，标的公司境外收入真实、准确、完整。标的公司海关出口数据与境外销售收入差异极小，具有匹配性；外汇管理局收汇数据与银行收款记录一致，收汇、报关出口、收入金额三者变动趋势一致，差异具有合理的业务解释。

问题 9. 关于标的公司成本和供应商

根据重组报告书：（1）报告期内标的公司的主营业务成本分别为 2,972,336.33 万元和 3,329,382.95 万元，按成本性质由原燃料及动力、人工成本及其他构成，其中原燃料及动力成本占比稳定在 80%以上，人工成本占比保持在 2%左右；（2）标的公司大宗原燃料主要为铁矿石、煤炭和废钢等，报告期内进口铁矿石占铁矿石总采购量比例超过 95%，煤炭国内采购和进口采购相结合；（3）报告期内标的公司前五大供应商中有贸易商。

请公司披露：（1）标的公司成本结构及占比是否与可比公司可比，报告期内成本结构变化的原因及合理性，成本结构中其他具体内容；（2）按照料工费，说明标的公司成本结转完整性及依据；（3）报告期内标的公司大宗原燃料价格变动与市场价格变动差异、原因及合理性，主要原材料投入产出比变动情况、原因及合理性，原材料采购量、领用量、结存量与生产的匹配关系；（4）区分采购内容，标的公司境外采购国家或地区分布、金额及占比，地缘政治、贸易政策对标的公司采购的影响及应对措施；（5）区分采购内容，列示前五大供应商基本情况，包括但不限于成立时间、注册资本、控股股东及实际控制人、与标的公司合作年限，是否与标的公司及其控股股东、实际控制人、董事、监事、高级管理人员之间存在关联关系，是否主要为标的公司提供服务，各期采购金额及变动原因；（6）报告期各期标的公司向贸易商采购金额及占比，向贸易商采购原因，是否符合行业惯例；向贸易商采购与非贸易商采购价格差异及合理性。

请独立财务顾问和会计师核查并发表明确意见，并披露对于供应商和采购真实性的核查过程、比例和结论。

【回复】

一、标的公司成本结构及占比是否与可比公司可比，报告期内成本结构变化的原因及合理性，成本结构中其他具体内容

标的公司主营业务成本结构与同行业可比公司整体趋同，均以原燃料及动力为主。标的公司 2025 年度原燃料及动力占主营业务成本的比重较 2024 年度增加 2.20 个百分点，主要系标的公司 3 号高炉及 3800mm 宽厚板产线于 2024

年末投产，2025 年度钢铁产品产量整体攀升，原燃料采购需求相应增加，其他成本占比相应下降，标的公司报告期内成本结构的变化具备合理性。**2026 年 1-9 月，标的公司原燃料及动力占比为 83.54%，较 2025 年度基本持平，成本结构保持稳定。**其他成本主要由折旧、能化费用、修理费、劳务费和运输费五项构成，其他成本中各项费用的变动趋势与产量增长和转固进度一致。

（一）标的公司成本结构及占比是否与可比公司可比

报告期内，标的公司主营业务成本结构与可比公司的对比情况如下：

公司名称	项目	2025 年度		2024 年度	
		金额	占比	金额	占比
安阳钢铁（600569.SH）	原燃料及动力	2,259,402.57	81.31%	2,448,865.13	79.85%
	人工成本	11,515.70	0.41%	14,819.44	0.48%
	其他	507,988.85	18.28%	603,202.89	19.67%
三钢闽光（002110.SZ）	原燃料及动力	2,695,670.55	71.95%	3,127,836.32	76.45%
	人工成本	140,575.68	3.75%	140,029.74	3.42%
	其他	910,537.45	24.30%	823,510.46	20.13%
本钢板材（000761.SZ）	原燃料及动力	4,430,748.47	92.91%	5,051,515.38	93.67%
	人工成本	161,654.86	3.39%	142,203.77	2.64%
	其他	176,350.27	3.70%	198,924.78	3.69%
南钢股份（600282.SH）	原燃料及动力	2,557,759.09	51.38%	2,973,680.39	54.66%
	人工成本	193,583.08	3.89%	184,194.93	3.39%
	其他	2,227,190.46	44.74%	2,281,989.00	41.95%
包钢股份（600010.SH）	原燃料及动力	4,320,894.45	72.48%	4,604,975.29	73.73%
	人工成本	474,162.18	7.95%	508,661.86	8.14%
	其他	1,166,159.04	19.56%	1,132,252.72	18.13%
平均数	原燃料及动力	3,426,679.01	79.43%	3,808,298.03	81.04%
	人工成本	196,977.11	4.57%	201,428.70	4.29%
	其他	690,258.90	16.00%	689,472.71	14.67%
标的公司	原燃料及动力	2,780,908.34	83.53%	2,417,271.53	81.33%
	人工成本	64,613.71	1.94%	57,176.81	1.92%
	其他	483,860.90	14.53%	497,887.99	16.75%

注：**1.上述可比公司 2026 年三季度报告未披露成本结构，因此只对比 2024 年度、2025 年度数据；**

2.占比为各明细项金额占主营业务成本的比例；
3.包钢股份 2024 年度、2025 年度未披露动力成本金额，上表数据未包含其动力成本；
4.南钢股份各成本明细项占比与同行业差距过大，计算行业平均数时将其剔除。

如上表所示，标的公司主营业务成本结构与同行业可比公司整体趋同，均以原燃料及动力为主。2024 年度及 2025 年度，可比公司原燃料及动力占比平均值分别为 81.04%和 79.43%，标的公司对应期间原燃料及动力占比分别为 81.33%和 83.53%，与可比公司平均水平差异不大。南钢股份其他成本占比 44%，显著高于同行业，系其业务结构中包含贸易、钢材加工配送等非冶炼板块，成本核算口径与以钢铁冶炼为主的同行存在本质差异。

标的公司人工成本占比较低，低于同行业平均数，主要系标的公司为近年新建的沿海大型钢铁基地，3800mm 宽厚板、冷轧钢带等产线自动化程度较高，单位产量所需生产人员少于传统钢厂。

综上所述，标的公司与同行业可比公司在成本结构层面不存在重大差异，标的公司成本构成特征符合钢铁行业特征。

（二）报告期内成本结构变化的原因及合理性

报告期内，标的公司主营业务成本按成本性质分类如下：

单位：万元、%

项目	2026 年 1-9 月		2025 年度		2024 年度	
	金额	比例	金额	比例	金额	比例
原燃料及动力	2,178,607.58	83.54	2,780,908.34	83.53	2,417,271.53	81.33
人工成本	46,474.03	1.78	64,613.71	1.94	57,176.81	1.92
其他	382,906.12	14.68	483,860.90	14.53	497,887.99	16.75
合计	2,607,987.73	100.00	3,329,382.95	100.00	2,972,336.33	100.00

标的公司 2025 年度原燃料及动力占主营业务成本的比重较 2024 年度增加 2.20 个百分点，主要系标的公司 3 号高炉及 3800mm 宽厚板产线于 2024 年末投产，钢材产量稳步上升，其中宽厚板、冷轧钢带 2025 年度产量分别较上年增长 2,533.50%和 30.28%，钢铁产品产量的整体攀升使得公司对铁矿石、煤炭、废钢等主要原燃料的采购需求量增加，进而推动原燃料及动力成本占比上升，其他成本占比相应下降。因此，标的公司 **2025 年度**成本结构的变化具备合理性。

2026 年 1-9 月，标的公司原燃料及动力占主营业务成本的比重为 83.54%，较 2025 年度的 83.53%基本持平，成本结构保持稳定。

（三）成本结构中其他具体内容

报告期内，标的公司成本结构中其他项目的具体构成如下：

单位：万元

项目	2026 年 1-9 月	占比	2025 年度	占比	2024 年度	占比
折旧	**103,693.77**	**27.08%**	128,065.22	26.47%	104,465.81	20.98%
能化	**98,836.09**	**25.81%**	121,045.62	25.02%	228,380.57	45.87%
修理费	**39,944.14**	**10.43%**	57,038.03	11.79%	39,884.97	8.01%
劳务费	**29,437.36**	**7.69%**	36,615.93	7.57%	24,982.10	5.02%
运输费	**27,906.30**	**7.29%**	32,408.49	6.70%	20,380.74	4.09%
其他	**83,088.45**	**21.70%**	108,687.61	22.46%	79,793.80	16.03%
合计	**382,906.12**	**100.00%**	**483,860.90**	**100.00%**	**497,887.99**	**100.00%**

如上所示，其他成本主要由折旧、能化费用、修理费、劳务费和运输费五项构成。**2025 年度，**折旧费用从 10.45 亿元增至 12.81 亿元，增幅 22.59%，系部分大型在建工程于 2024 年末集中转固后，自 2025 年度起全年计提折旧，折旧额同比自然增加。

2025 年度，能化费用从 22.84 亿元降至 12.10 亿元，降幅 47.00%，主要系 2025 年销售给柳钢股份的球团矿及焦炭数量减少，相应的成本下降所致。

2026 年 1-9 月，其他成本各项构成折算为全年口径后与 2025 年度基本相当，各项变动与标的公司产量及经营规模相匹配，未见异常波动。

综上，标的公司成本结构以原燃料及动力为主，与同行业可比公司不存在重大差异。报告期原燃料及动力占比上升系产线投产放量所致，具有合理性。其他成本中各项费用的变动趋势与产量增长和转固进度一致，变动合理。

二、按照料工费，说明标的公司成本结转完整性及依据

标的公司成本构成主要包括直接材料（包括铁矿石、废钢、煤炭）、人工成本、制造费用（包括能源动力费、折旧费等）。在成本归集方面，标的公司

按照生产工艺分为焦化厂、炼铁总厂、炼钢厂、热轧总厂、冷轧厂、能源总厂、港务中心等单位并设置成本费用中心，分别归集各个环节的直接材料、人工成本及制造费用。产品成本结转采用“逐步结转分步法”进行结转，由于公司为连续生产，年初年末在产品数量基本相当，当月发生的基本生产成本、辅助生产成本、制造费用月末全部结转至成本核算对象的生产成本。存货计价方面，标的公司自制半成品、库存商品采用计划成本核算，按月结转实际成本与计划成本的差异，将计划成本调整为实际成本，自制半成品、库存商品计价方式采用月末一次加权平均，原材料采用移动加权平均。

在信息化与内部控制层面，标的公司搭建了以 MES（制造执行系统）与 SAP（企业资源管理系统）为核心的业财一体化信息系统，实现了采购、生产、库存、销售等全业务链条的数据互联互通。通过系统间的自动采集与无缝对接，确保各项料、工、费归集准确、完整，成本分配与结转逻辑清晰、可追溯。此外，标的公司已建立了与成本核算相配套的内部控制制度，涵盖预算控制、领料审批、工时统计、费用分摊等关键环节，确保成本核算的准确性与可靠性。

报告期内标的公司的主营业务成本构成如下：

单位：万元

成本项目	2026 年 1-9 月	占比	2025 年度	占比	2024 年度	占比
直接材料	**1,944,331.10**	**74.55%**	2,454,012.01	73.71%	2,160,324.94	72.68%
人工成本	**46,474.03**	**1.78%**	64,613.71	1.94%	57,176.81	1.92%
制造费用	**518,346.51**	**19.88%**	737,386.48	22.15%	565,405.50	19.02%
其他	**98,836.09**	**3.79%**	73,370.75	2.20%	189,429.08	6.37%
合计	**2,607,987.73**	**100.00%**	**3,329,382.95**	**100.00%**	**2,972,336.33**	**100.00%**

如上表所示，报告期内标的公司产品成本主要为直接材料，占比分别为 72.68%、73.71%**和 74.55%**，直接材料主要包括铁矿石、废钢、煤炭。制造费用主要为折旧费、能源动力等。

以下主要结合主要原材料的采购量和领用量配比关系、主要原材料消耗量与产量的匹配关系、人工薪酬和单位人工成本变动与当年度产量变化匹配情况

以及全部制造费用和单位制造费用变动与产量变化匹配情况分析标的公司主要产品成本结转是否合理和完整。

（一）直接材料

1、主要原材料的采购量和领用量配比关系

单位：万吨

项目	2026 年 1-9 月	2025 年	2024 年
铁矿石			
期初数量	**107.77**	76.04	131.56
入库数量	**1,255.15**	1,647.09	1,232.40
领用数量	**1,162.25**	1,521.91	1,248.31
销售出库	**37.95**	93.45	39.61
期末数量	**162.72**	107.77	76.04
煤炭			
期初数量	**34.99**	36.15	37.01
入库数量	**562.52**	712.20	572.71
领用数量	**511.26**	681.80	555.42
销售出库	**42.09**	31.56	18.15
期末数量	**44.16**	34.99	36.15
废钢			
期初数量	**7.21**	6.35	12.32
入库数量	**180.84**	195.86	117.45
领用数量	**181.39**	194.86	123.41
销售出库	**6.65**	0.15	0.01
期末数量	**0.01**	7.21	6.35

如上表所示，报告期内标的公司各主要原材料采购量、领用量和结存量前后勾稽，符合标的公司业务情况，具有匹配性。

2、报告期内，标的公司主要原材料投入产出情况如下：

单位：万吨

直接材料	项目	2026 年 1-9 月	2025 年度	2024 年度
铁矿石	铁矿石领用(A)	**1,162.25**	1,521.91	1,248.31

直接材料	项目	2026 年 1-9 月	2025 年度	2024 年度
	当期完工入库的钢材数量(B)	**796.66**	1,057.35	838.48
	外售钢坯产量（C）	**60.30**	68.33	18.65
	吨钢材铁矿石单耗(吨/吨)（D）	**1.2847**	1.2779	1.2875
	吨钢坯铁矿石单耗(吨/吨)（E）	**1.2256**	1.2262	1.2568
	当期完工入库钢材、外销钢坯折算的铁矿石耗用量（B*D+C*E）	**1,097.37**	1,434.97	1,102.98
	折算耗用量/领用量(（B*D+C*E）/A)	**94.42%**	94.29%	88.36%
废钢	废钢领用(A)	**181.39**	194.86	123.41
	当期完工入库的钢材数量(B)	**796.66**	1,057.35	838.48
	外售钢坯产量（C）	**60.30**	68.33	18.65
	吨钢材废钢单耗(吨/吨)（D）	**0.2170**	0.2043	0.1670
	吨钢坯废钢单耗(吨/吨)（E）	**0.2070**	0.1960	0.1630
	当期完工入库钢材、外销钢坯折算的废钢耗用量（B*D+C*E）	**185.36**	229.41	143.07
	折算耗用量/领用量(（B*D+C*E）/A)	**102.19%**	117.73%	115.93%
煤炭	煤炭领用(A)	**511.26**	681.80	555.42
	当期完工入库的钢材数量(B)	**796.66**	1,057.35	838.48
	外售钢坯产量（C）	**60.30**	68.33	18.65
	吨钢材煤炭单耗(吨/吨)（D）	**0.5915**	0.6150	0.6249
	吨钢坯煤炭单耗(吨/吨)（E）	**0.5643**	0.5901	0.6101
	当期完工入库钢材、外销钢坯折算的煤炭耗用量（B*D+C*E）	**505.25**	690.59	535.34
	折算耗用量/领用量(（B*D+C*E）/A)	**98.82%**	101.29%	96.39%

注：D、E 系根据各工序实际成本逐层还原至原始物料后除以对应产量得出。折算耗用量与领用量存在差异。

标的公司钢材生产主要为以下工序：第一，铁矿石经选矿、混匀后制成烧结矿、球团矿，煤炭经焦化生产出焦炭；第二，高炉炼铁阶段，将烧结矿、球团矿、块矿、焦炭按配比送入高炉，产出铁水；第三，转炉炼钢阶段，铁水进入转炉，同时加入废钢进行成分调整，冶炼产出钢坯；第四，轧制加工阶段，钢坯经加热、轧制、精整等工序，最终加工成各类钢材成品。

报告期内，标的公司铁矿石的折算耗用量与领用量的比值分别为 88.36%、94.29%**和 94.42%**，折算的铁矿石耗用量低于领用量，主要原因：1、标的公司对外销售了部分球团矿，球团矿为铁矿石的加工产品，其消耗的铁矿石计入了领用量，但外销的球团矿并未进入后续冶炼环节，因此铁矿石领用量高于折算耗用量；2、标的公司领用了部分铁矿石用于研发项目，该研发领用计入铁矿石领用量，但最终未形成产品，不体现在钢材的产出折算中。

报告期内，标的公司废钢的折算耗用量与领用量比值分别为 115.93%、117.73%和 **102.19%，2024 年度、2025 年度**耗用量高于领用量，主要系标的公司存在内部废钢回收循环体系，在生产过程中，各工序如连铸切割、轧制切头切尾、钢坯修磨等会产生一定比例的工艺性返回废钢，这些自产废钢经分类处理后，会进入炼钢工序作为补充炉料。该部分自产废钢并未通过领用环节出库，但实际参与了冶炼，并体现在钢材的产出折算中，从而导致折算耗用量高于领用量。**2026 年 1-9 月该等工艺性返回废钢则主要销售给专业废钢加工企业并且标的公司提高了废钢的外购比例，外购废钢在领用量中得到体现，因而折算耗用量与领用量比值下降至 102.19%。**

报告期内，标的公司煤炭的耗用量与领用量比值分别为 96.39%、101.29%和 **98.82%**，2024 年度**及 2026 年 1-9 月**折算耗用量低于领用量，主要系标的公司领用了部分煤炭用于研发项目，且有部分耗用的煤炭所生产的焦炭对外出售，该等领用计入煤炭领用量，但最终未形成产品，不体现在钢材的产出折算中；2025 年度折算耗用量高于领用量，主要系标的公司 2025 年煤炭领用量中包含外购焦炭 46.87 万吨（煤炭经焦化生产出焦炭），如将外购焦炭按自制焦炭煤炭单耗 1.262 吨/吨折算，2025 年煤炭领用量则为 694.08 万吨，高于折算耗用量 690.59 万吨，折算耗用量与领用量的比值为 99.50%，差异主要系领用的部分煤炭用于研发项目，但最终未形成产品，不体现在钢材产出折算的耗用中。

综上所述，标的公司钢铁产品各期主要原材料折算耗用量与实际领用量之比符合业务开展情况，标的公司的原材料投入产出具备匹配性。

（二）人工成本

报告期内，标的公司主营业务成本中人工成本的具体情况如下：

单位：万元

项目	2026 年 1-9 月	2025 年度	2024 年度
生产员工数量(人)	**4,125**	4,198	4,143
人工成本	**46,474.03**	64,613.71	57,176.81
人均薪酬	**11.27**	15.39	13.80
产量(万吨)	**856.96**	1,125.68	857.13
单位人工成本（元/吨）	**54.23**	57.40	66.71

1、员工人数及人均薪酬变化

报告期内，标的公司生产员工人数总体保持稳定，变动幅度较小，2025 年人均薪酬同比上涨 11.52%。主要系公司当年产量提升、经营效益改善，员工绩效奖金相应增加所致。标的公司员工薪酬奖励主要与产量、质量及成本控制相挂钩，因此在产能释放和经营业绩向好的背景下，人均薪酬水平实现了合理增长。**2026 年 1-9 月人均薪酬为 11.27 万元，简单年化约为 15.03 万元，与 2025 年度的 15.39 万元基本持平，未出现异常波动，主要系公司薪酬政策保持稳定，绩效奖金与产量、质量及成本控制挂钩，在产量规模趋于稳定、经营业绩平稳的情况下，人均薪酬水平保持稳定。**

2、薪酬总额与产量变化的匹配性

2025 年度，标的公司薪酬总额较 2024 年度增长 13.01%，但产品单位人工成本同比下降 13.95%，主要系公司 3 号高炉及 3800mm 产线相继投产，带动全年钢铁产品产量大幅增加，同比增长 31.33%。在薪酬总额随产量增长的同时，单位产品分摊的人工成本因规模效应显著摊薄。**2026 年 1-9 月单位人工成本为 54.23 元/吨，较 2025 年度的 57.40 元/吨基本保持稳定，规模效应持续显现。**因此标的公司薪酬总额与产量变化具有匹配性。

（三）制造费用

报告期内，标的公司主营业务成本中制造费用构成情况如下：

单位：万元

项目	2026 年 1-9 月	2025 年度	2024 年度
能源动力费用	**234,276.48**	326,896.33	256,946.59

项目	2026 年 1-9 月	2025 年度	2024 年度
折旧费	**103,693.77**	128,065.22	104,465.81
其他制造费用	**180,376.26**	282,424.93	203,993.10
产量（万吨）	**856.96**	1,125.68	857.13
单位能源动力（元/吨）	**273.38**	290.40	299.78
单位折旧费（元/吨）	**121.00**	113.77	121.88
单位其他制造费用（元/吨）	**210.48**	250.89	238.00

1.能源动力费用

标的公司 2025 年度能源动力费用较 2024 年度增长 27.22%，单位产品能源动力成本基本保持稳定。主要系 2025 年度标的公司 3 号高炉及 3800mm 产线相继投产，带动钢铁产品产量同比增加 31.33%，能源动力费用随之同步上升。**2026 年 1-9 月，标的公司产量简单年化后与 2025 年度产量基本持平，单位能源动力费用较 2025 年度的 290.40 元/吨下降 5.86%，主要系新增产能运行逐步稳定、能源利用效率提升及规模效应持续释放所致。**综上，能源动力费用变动与产量增长及生产运行情况相匹配，具有合理性。

2.折旧费用变动分析

标的公司 2025 年度折旧费较 2024 年度增长 22.59%，主要系 2025 年度标的公司 3 号高炉及 3800mm 宽厚板产线相继转固，带动折旧费用增加，但单位折旧费用同比减少 6.65%，主要系同期钢铁产品产量增幅高于折旧费增幅，新增产能投产后产量大幅提升，有效摊薄了单位产品所承担的固定折旧成本，使得单位折旧费用呈现下降趋势。**2026 年 1-9 月单位折旧费用回升，主要系标的公司 2026 年 1-9 月部分工程陆续转固，但标的公司产量趋于稳定，单位折旧费随之回升。**综上，折旧费用变动与转固及产量变动情况相匹配，具有合理性。

3.其他制造费用变动分析

其他制造费用主要为场内运输费、修理费、劳务费等，2025 年度其他制造费用较 2024 年度增加了 38.45%，单位其他制造费用增幅仅为 5.42%，变动较小，主要系 2025 年度 3 号高炉及 3800mm 产线投产后，生产规模扩大，场内倒运量、设备维修维护需求及劳务用工需求随之增加，导致场内运输费、修理费、劳务费

等各项费用总额相应上升；同时，新增产线投产后产量大幅提升，在一定程度上摊薄了单位其他制造费用，使得单位费用水平总体保持平稳。**2026 年 1-9 月，标的公司年化产量与 2025 年度基本持平，而单位其他制造费用为 210.48 元/吨，较 2025 年度的 250.89 元/吨下降 16.11%，主要系新增产线运行稳定后，场内运输、设备维修维护及劳务用工等生产组织效率提升，费用管控加强，规模效应进一步释放所致。因此标的公司其他制造费用变动与生产规模及费用管控情况相匹配，具有合理性。**

综上所述，标的公司**报告期各期**料工费与产量变化具有匹配性及合理性，**成本归集、分配与结转符合企业会计准则的相关规定，**标的公司成本结转完整。

三、报告期内标的公司大宗原燃料价格变动与市场价格变动差异、原因及合理性，主要原材料投入产出比变动情况、原因及合理性，原材料采购量、领用量、结存量与生产的匹配关系

报告期内，标的公司铁矿石、煤炭、废钢三类大宗原燃料的采购价格变动趋势与市场公开价格保持一致，小幅差异主要源于品位结构差异和区位物流优势。投入产出比整体保持稳定，进销存数据前后勾稽一致，采购量、领用量和结存量与生产规模相匹配。

（一）主要原材料采购价格与市场价格变动差异、原因及合理性

报告期内，标的公司主要原材料采购价格与市场价格变动差异如下：

单位：元/吨

原燃料	标的公司采购价			市场价		
	2026 年 1-9 月	2025 年	2024 年	2026 年 1-9 月	2025 年	2024 年
铁矿石	**754.12**	761.50	825.14	**774.34**	783.57	832.84
煤炭	**1,504.31**	1,351.78	1,777.88	**1,664.79**	1,297.66	1,797.46
废钢	**2,269.67**	2,233.64	2,390.62	**2,109.41**	2,115.85	2,376.81

注：1、铁矿石市场价格为进口粉矿、进口精粉、进口块矿平均值，数据来自于 Platts；

2、煤炭为国内市场价格与进口市场价格平均，国内市场价格来自于我的钢铁网，进口市场价格来自于 Platts；

3、废钢市场价格为广州 6-8mm 废钢市场价（不含税），数据来源于 iFind 数据库。

标的公司采购价变动幅度与市场价变动幅度对比如下：

原燃料	标的公司采购价		市场价	
	2026 年 1-9 月较 2025 年采购价变动幅度	**2025 年较 2024 年采购价变动幅度**	**2026 年 1-9 月较 2025 年采购价变动幅度**	**2025 年较 2024 年采购价变动幅度**
铁矿石	**-0.97%**	-7.71%	**-1.18%**	-5.92%
煤炭	**11.28%**	-23.97%	**28.29%**	-27.81%
废钢	**1.61%**	-6.57%	**-0.30%**	-10.98%

报告期内，标的公司铁矿石、煤炭、废钢等大宗原燃料的采购价格及变动趋势，与市场公开价格整体保持一致，不存在重大差异。

2025 年，铁矿石采购价降幅略高于市场降幅，整体差异较小。2025 年采购均价 761.50 元/吨与市场均价 783.57 元/吨差异约 2.8%，处于正常波动区间。**2026 年 1-9 月，标的公司铁矿石采购价较 2025 年下降 0.97%，市场价较 2025 年下降 1.18%，采购价降幅略低于市场降幅，整体差异较小；2026 年 1-9 月采购均价 754.12 元/吨与市场均价 774.34 元/吨差异约 2.6%，仍处于正常波动区间。**

2025 年，煤炭采购价降幅也略小于市场降幅，标的公司煤炭采购以焦煤为主，品种结构（主焦煤、肥煤等高价品种占比较高）使得采购均价的水位本身高于用国产动力煤和喷吹煤计算的市场均价，导致采购价降幅在统计上表现为略低。2025 年采购均价 1,351.78 元/吨与市场均价 1,297.66 元/吨差异约 4.2%，属于品种结构差异导致的合理价差。**2026 年 1-9 月，标的公司煤炭采购价较 2025 年上涨 11.28%，低于市场价 28.29%的涨幅，采购均价 1,504.31 元/吨与市场均价 1,664.79 元/吨差异约 9.6%，主要系市场参考价为炼焦煤、喷吹煤、1/3 焦煤等多类品种市场价的算术平均，2026 年以来喷吹煤等品种受供给收缩影响涨幅较大，推高了市场均价整体涨幅；而标的公司采购以主焦煤、肥煤为主，该类品种市场价涨幅相对平缓。根据 iFind 数据，2026 年中南地区（包括华中与华南）主焦煤市场价格涨幅为 19.03%，与标的公司采购价格涨幅不存在重大差异。**

2025 年，废钢采购价降幅明显小于市场降幅，主要受采购区域和品种结构差异影响。市场参考价取自广州 6-8mm 废钢现货报价，代表珠三角区域的基准价格水平。标的公司废钢采购来源以广西区内及周边区域为主，区域存在一定差异。此外，标的公司的废钢采购品种包含重废、中废等多个规格，不同品种的价格走势存在差异，以单一规格（6-8mm）的市场参考价对标综合采购均价，本身

存在品种结构差异导致的偏差。**2026 年 1-9 月，标的公司废钢采购价格较 2025 年同期上涨 1.61%，同期市场废钢均价较 2025 年小幅下降 0.30%。二者走势呈现小幅分化，但整体波动幅度均处于较低水平。该差异主要系两方面因素共同作用：一是标的公司 2026 年废钢采购需求量增长，带动采购价格小幅上行；二是双方采购区域布局及品种结构存在差异。整体来看，二者价格不存在重大差异。**

（二）主要原材料投入产出比变动情况、原因及合理性

项目	原材料/产品	2026 年 1-9 月	2025 年	2024 年
耗用量（万吨）	铁矿石	**1,162.25**	1,521.91	1,248.31
	煤炭	**511.26**	681.80	555.42
	废钢	**181.39**	194.86	123.41
产量（万吨）	钢材及外销钢坯	**856.96**	1,125.68	857.13
投入产出比（吨/吨）	铁矿石	**1.36**	1.35	1.46
	煤炭	**0.61**	0.61	0.65
	废钢	**0.21**	0.17	0.14

由上表可见，报告期内标的公司铁矿石、煤炭单位耗用量稳中有降，废钢投入产出比持续提升，主要原燃料投入产出关系整体稳定，单位产品原燃料消耗与生产规模相匹配。

单位钢材的铁矿石耗用量由 2024 年的 1.46 吨下降至 2025 年的 1.35 吨，主要原因系标的公司提高铁矿石平均入炉品位。铁矿石入炉品位指进入高炉冶炼环节的铁矿石全铁含量占比，品位越高，单位铁水产出对应的铁矿石消耗量越低。2024 年标的公司铁矿石平均入炉品位为 58.07%，2025 年提升至 58.20%，实现上升，入炉品位小幅抬升带动高炉冶炼效率优化，进而推动单位钢材的铁矿石耗用水平下降。**2026 年 1-9 月，单位钢材的铁矿石耗用量为 1.36 吨，较 2025 年保持相对平稳。**

单位钢材的煤炭耗用量由 2024 年的 0.65 吨下降至 2025 年的 0.61 吨，**2026 年 1-9 月为 0.61 吨，较 2025 年保持平稳**。2025 年较 2024 年有所下降，主要原因系一方面，转炉废钢投料比例提升，吨钢铁水消耗下降，炼铁环节焦炭及燃料需求相应减少，另一方面标的公司优化炉料结构，降低炼铁环节焦炭耗用量，推动单位钢材的焦炭耗用水平小幅下降。

废钢投入产出比从 0.14 吨/吨升至 0.17 吨/吨，**2026 年 1-9 月进一步提升至 0.21 吨/吨，**系标的公司在产量规模扩大过程中主动进行的原料配比优化。废钢与铁水均为转炉炼钢的核心含铁原料，在一定工艺区间内可相互替代。广西钢铁结合当期废钢采购价格与铁水综合生产成本的比价关系，在满足产品质量和冶炼工艺要求的前提下适度提升废钢投料占比、相应减少铁水耗用，通过原料结构优化控制整体炼钢成本，具有合理性。

（三）原材料采购量、领用量、结存量与生产的匹配关系

报告期内，标的公司主要原材料采购量、领用量、结存量与生产的匹配关系如下：

单位：万吨

项目	2026 年 1-9 月	2025 年	2024 年
铁矿石			
期初库存数量	**107.77**	76.04	131.56
采购入库数量	**1,255.15**	1,647.09	1,232.40
出库数量	**1,200.20**	1,615.36	1,287.92
其中：生产、研发领用出库数量	**1,162.25**	1,521.91	1,248.31
销售出库数量	**37.95**	93.45	39.61
期末库存数量	**162.72**	107.77	76.04
单位钢材耗用（吨/吨）	**1.36**	1.35	1.46
煤炭			
期初库存数量	**34.99**	36.15	37.01
采购入库数量	**562.52**	712.20	572.71
出库数量	**553.35**	713.35	573.57
其中：生产、研发领用出库数量	**511.26**	681.80	555.42
销售出库数量	**42.09**	31.56	18.15
期末库存数量	**44.16**	34.99	36.15
单位钢材耗用（吨/吨）	**0.61**	0.61	0.65
废钢			
期初库存数量	**7.21**	6.35	12.32
采购入库数量	**180.84**	195.86	117.45
出库数量	**188.04**	195.01	123.42
其中：生产、研发领用出库数量	**181.39**	194.86	123.41

项目	2026 年 1-9 月	2025 年	2024 年
销售出库数量	**6.65**	0.15	0.01
期末库存数量	**0.01**	7.21	6.35
单位钢材耗用（吨/吨）	**0.21**	0.17	0.14

注：本表单位钢材耗用=生产领用出库数量/钢材及外销钢坯产量；原燃料销售主要系与母公司柳钢股份之间的原燃料调拨。

报告期各期，标的公司铁矿石、煤炭以及废钢等主要原材料采购入库量、生产领用出库量、库存量前后勾稽匹配。采购入库量随生产规模同步增长，2025 年钢材产量同比增长 31.33%，铁矿石采购入库量同比增长 33.65%，煤炭采购入库量同比增长 24.36%，废钢采购量同比增长 66.74%，采购增幅与产量增幅在方向上一致、幅度上匹配。**2026 年 1-9 月，标的公司钢材及外销钢坯产量 856.96 万吨，简单年化为 1,142.61 万吨，较 2025 年度增长 1.50%；铁矿石、煤炭、废钢采购入库量分别为 1,255.15 万吨、562.52 万吨、180.84 万吨，简单年化后分别为 1,673.53 万吨、750.03 万吨、241.12 万吨，较 2025 年度分别增长 1.61%、5.31%、23.11%；其中铁矿石采购增幅与产量增幅基本相当，煤炭采购增幅略高于产量增幅，期末库存相应由 34.99 万吨增至 44.16 万吨；废钢采购增幅相对较高，与废钢投料比例持续提升的原料结构优化方向一致。**符合钢铁行业连续生产、物料多批次投入的行业特征。

报告期内，标的公司终端产品钢材产量与原材料领用量之间存在较为稳定的匹配关系。废钢单耗存在小幅波动，系产量规模扩大过程中废钢加料配比的常规工艺调整。

报告期内，标的公司铁矿石期末库存量分别为 76.04 万吨、107.77 万吨**以及 162.72 万吨**，煤炭期末库存量分别为 36.15 万吨、34.99 万吨**以及 44.16 万吨**，废钢期末库存量分别为 6.35 万吨、7.21 万吨**及 0.01 万吨**，与标的公司推行的低库存保供策略相符。标的公司原材料管理按“以产定购”模式运作：根据月度生产计划和目标安全库存编制采购计划，实际采购量约等于生产消耗量加减库存调整量，不存在大额闲置或异常积压。

四、区分采购内容，标的公司境外采购国家或地区分布、金额及占比，地缘政治、贸易政策对标的公司采购的影响及应对措施

标的公司境外采购以铁矿石、煤炭为主，废钢全部来自境内。其中铁矿石境外采购占比超 99%，高度集中于澳大利亚、巴西，报告期各期占比在 70%以上。煤炭境外采购占比超 50%，以炼焦煤为主，2025 年受关税政策调整影响，采购结构发生变化，俄罗斯取代加拿大成为第一大境外煤炭来源，美国采购占比大幅回落，澳大利亚占比同步提升。

报告期内，铁矿石主产区生产、出口政策及海运通道整体平稳，采购价格随市场指数正常波动，未来仍存在政策调整、海运受阻的潜在风险；煤炭采购受关税政策影响直接，公司通过动态调整区域采购比例完成成本优化，未对生产经营造成不利影响。针对相关风险，标的公司已建立来源多元化、精细化库存管理、原料配比优化及境内渠道补充的多层次应对体系，境外采购供应链韧性较强，风险整体可控。

（一）区分采购内容，标的公司境外采购国家或地区分布、金额及占比

标的公司大宗原燃料中铁矿石和煤炭以境外进口为主，废钢无境外采购。其中，铁矿石境外采购占其总采购金额的 99%以上；煤炭境外采购占其总采购金额的 50%以上。报告期内，铁矿石主产区贸易政策整体平稳，未出现供应中断或成本大幅偏离市场的情形；煤炭来源国关税政策发生显著调整，公司已通过动态调整采购结构有效应对，未对生产经营造成重大不利影响。

1、铁矿石采购情况

报告期内，标的公司铁矿石境外采购情况如下：

单位：万元

国家或地区	2026 年 1-9 月		2025 年		2024 年	
	金额	占比	金额	占比	金额	占比
澳大利亚	**571,355.76**	**62.12%**	649,797.22	53.45%	588,402.65	57.89%
巴西	**154,880.86**	**16.84%**	299,466.66	24.64%	252,464.72	24.84%
南非	**39,093.62**	**4.25%**	101,327.69	8.34%	129,129.18	12.71%
其他国家或地区	**154,419.53**	**16.79%**	165,006.59	13.57%	46,350.04	4.56%

国家或地区	2026 年 1-9 月		2025 年		2024 年	
	金额	占比	金额	占比	金额	占比
合计	919,749.77	100.00%	1,215,598.16	100.00%	1,016,346.59	100.00%

报告期内，标的公司境外铁矿石采购主要来源于澳大利亚及巴西，采购金额占比分别为 82.73%、78.09%及 78.96%，占比较高。其中澳大利亚始终为第一大采购来源地，各期采购占比均超过 50%；巴西为第二大来源地。2025 年及 2026 年 1-9 月南非和其他国家或地区采购占比有所上升，系公司主动推进采购渠道多元化的结果。

2、煤炭采购情况

报告期内，标的公司煤炭境外采购情况如下：

单位：万元

国家或地区	2026 年 1-9 月		2025 年		2024 年	
	金额	占比	金额	占比	金额	占比
俄罗斯	163,388.97	35.15%	191,965.66	36.83%	140,804.03	20.39%
加拿大	113,179.17	24.35%	162,632.18	31.20%	203,530.18	29.47%
澳大利亚	179,755.84	38.67%	117,645.02	22.57%	90,848.34	13.16%
美国	1.03	0.00%	29,757.79	5.71%	186,747.67	27.04%
蒙古	5,168.92	1.11%	16,823.52	3.23%	41,885.68	6.07%
其他国家或地区	3,297.72	0.71%	2,439.51	0.47%	26,774.83	3.88%
合计	464,791.65	100.00%	521,263.68	100.00%	690,590.73	100.00%

标的公司境外煤炭采购以炼焦煤为主，报告期内来源地覆盖俄罗斯、加拿大、澳大利亚、美国、蒙古等多个主要炼焦煤出口国，采购结构发生显著调整。2025 年，俄罗斯占比从 20.39%升至 36.83%成为第一大来源，美国占比从 27.04%降至 5.71%，澳大利亚占比从 13.16%升至 22.57%。**2026 年 1-9 月，澳大利亚占比提升至 38.67%，俄罗斯占比为 35.15%，加拿大占比 24.35%，前三大来源地合计占比为 98.18%；美国、蒙古及其他国家或地区采购占比已降至较低水平。**该等变化系公司主动响应出口国关税政策调整、动态优化采购成本的结果，详见下文影响分析。

3、废钢

报告期内，标的公司废钢采购全部来源于国内采购，无境外进口。

（二）地缘政治、贸易政策对标的公司采购的影响及应对措施

1、铁矿石采购

（1）实际影响

标的公司铁矿石进口来源集中于澳大利亚和巴西。报告期内，两国的矿山生产、出口政策和主要海运通道整体保持平稳，未出现因贸易摩擦、地缘冲突或航运中断导致的供应紧缺或到货延迟。国际铁矿石价格主要受全球供需关系驱动，标的公司采购价变动趋势与 Platts 指数走势基本同步，未出现成本大幅偏离市场的情形。

铁矿石进口的集中采购格局是国内钢铁行业的普遍特征。澳大利亚和巴西为全球两大主要铁矿石出口国，合计占全球海运铁矿石贸易量的 80%以上。澳大利亚和巴西政局稳定、矿山运营成熟，系统性供应中断的概率较低。标的公司在上述两国拥有稳定合作的矿山供应商和海运渠道，采购渠道可靠。

若主要出口国未来出台出口关税调整、矿山管制、航运限制等政策，或区域地缘冲突引发海运通道受阻、海运费大幅波动，将在一定程度上影响铁矿石采购成本与供应节奏，带来阶段性成本波动压力。

（2）应对措施

1）长协锁定基础供应量。标的公司核心铁矿石采购以中长期协议为主，与国外主要矿山建立了稳定的长协供货机制，锁定基础供应量和定价公式，平滑短期现货价格波动。同时以现货采购作为灵活补充，匹配月度生产计划。

2）推进采购来源多元化。在巩固澳大利亚、巴西核心渠道的基础上，标的公司已适度拓展南非及其他地区采购规模，2025 年**及 2026 年 1-9 月**南非和其他国家或地区采购占比较 2024 年有所上升，进口来源结构逐步优化，降低单一国别政策变动的供应风险。

3）依托港口区位实施精细化库存管理。标的公司利用防城港物流优势，按以产定购模式动态调整采购节奏，铁矿石安全库存维持在 20 天左右，在保障连续生产的前提下控制库存敞口，规避价格大幅下跌时的存货减值风险。

4）通过原料配比优化对冲矿价波动。标的公司根据铁矿石与废钢的采购比价关系，动态调整转炉废钢投料占比。每增加 1 吨废钢可减少 1.63 吨铁矿石耗用，标的公司废钢比已从 2024 年的约 13%提升至 2025 年的约 16%，**2026 年 1-9 月进一步提升至 22%左右**，该等调节为矿价上涨提供了成本对冲空间。

2、煤炭采购

（1）实际影响

煤炭境外采购受出口国关税政策调整的直接影响较为显著，报告期内主要发生了两项重大政策变动。

2025 年 1 月 1 日起，俄罗斯取消炼焦煤出口关税，俄煤进口综合成本下降，性价比显著提升。同时俄罗斯煤炭出口重心持续向亚洲市场转移，远东港口和陆路口岸物流效率优化，对中国长协供应的保障能力增强。标的公司及时把握这一成本窗口，全年俄罗斯煤炭采购金额同比增长 36.33%，占比从 20.39%提升至 36.83%，成为第一大境外煤炭采购来源。

2025 年 2 月 10 日起，中国对原产于美国的煤炭加征 15%关税，美国炼焦煤进口综合成本显著抬升。叠加美国炼焦煤海运距离远、物流周期长，运输成本本身高于俄澳煤种，关税加征后综合成本劣势进一步扩大。标的公司据此主动缩减美国煤炭采购规模，2025 年采购金额较 2024 年下降 84.07%，占比从 27.04%回落至 5.71%。**2026 年 1-9 月采购金额进一步下降，仅为 1.03 万元。**缩减的美国煤量主要由俄罗斯和澳大利亚煤种替代，澳大利亚凭借优质炼焦煤的煤质适配性和防城港基地的短海运周期优势，2025 年采购金额同比增长 29.48%，占比从 13.16%提升至 22.57%；**2026 年 1-9 月采购占比进一步上升至 38.67%。**

上述采购结构调整系标的公司在出口国关税政策变化下主动进行的成本优化行为，调整过程未出现供应中断或生产受影响的情形。境外煤炭采购结构从以美国、加拿大、俄罗斯为主**转向以俄罗斯、澳大利亚、加拿大为主的格局**。尽管

境外采购集中度有所上升，但俄罗斯、澳大利亚、加拿大均为全球主要炼焦煤出口国，供应规模充足、对华贸易通道稳定；同时标的公司境内煤炭采购占比已提升至**43.10%**，境内境外双渠道并行，境外来源集中未对供应安全构成重大不利影响。

（2）应对措施

1）建立常态化政策跟踪与比价采购机制。标的公司实时跟踪主要煤炭出口国的关税政策、港口发运动态及海运价格变化，逐月对比不同国家或地区炼焦煤的综合到货成本，据此灵活调整各区域采购比例。报告期内的采购结构调整正是该机制有效运行的结果。

2）拓展境内炼焦煤渠道构建进口替代缓冲。标的公司持续布局国内优质炼焦煤采购资源，与山西、内蒙古等核心产煤区的大型煤炭企业建立长协合作关系。报告期内，境内煤炭采购金额占比从33.59%升至44.77%，**2026年1-9月保持约43%的较高水平，**已接近境外采购规模。当境外煤源因关税、地缘等因素出现成本大幅上升或供应受阻时，公司可在满足冶炼工艺要求的前提下提升境内采购占比，平滑外部冲击对生产用煤的影响。

3）结合到货周期设置合理安全库存。煤炭安全库存维持在10天左右，标的公司根据港口到货周期与生产耗用节奏动态调整库存水位，优化海运、港口中转及内陆运输的衔接效率，在保障连续生产的前提下控制库存成本和价格敞口。

综上，标的公司铁矿石进口来源集中于澳大利亚和巴西，该格局是行业共性特征。报告期内主要产区政策平稳，采购渠道稳定。煤炭进口受出口国关税政策调整影响较大，但标的公司已通过动态调整采购结构有效应对，报告期内未出现供应中断，且**境内采购占比已接近境外规模，供应保障能力持续增强**。同时，标的公司通过长协锁量、来源多元化、境内替代和原料配比优化等多层次措施持续强化供应链韧性，境外采购风险整体可控。

五、区分采购内容，列示前五大供应商基本情况，包括但不限于成立时间、注册资本、控股股东及实际控制人、与标的公司合作年限，是否与标的公司及其控股股东、实际控制人、董事、监事、高级管理人员之间存在关联关系，是否主要为标的公司提供服务，各期采购金额及变动原因

标的公司铁矿石、煤炭、废钢三大采购品类的前五大供应商，均以国有大型企业、上市公司及国际头部大宗商品贸易商为主，资质与采购规模相匹配，不存在专为标的公司服务的情形；除柳钢集团及其下属子公司、**中矿国链**与标的公司存在关联关系外，其余前五大供应商与标的公司不存在关联关系，合作基础整体稳定。

整体来看，各品类采购变动均匹配公司产能扩张、渠道优化节奏，具备商业合理性；供应商结构分散稳定，不存在对单一供应商的重大依赖。

（一）铁矿石前五大供应商

1、铁矿石前五大供应商基本情况

报告期内，铁矿石前五大供应商如下：

单位：万元

年度	序号	供应商名称	采购金额	占铁矿石采购金额比例
2026年1-9月	**1**	**柳钢集团**	**530,242.81**	**57.60%**
	2	**中矿国链（广西）矿业科技有限责任公司**	**46,005.55**	**5.00%**
	3	**TRAFIGURA PTE. LTD.**	**38,780.07**	**4.21%**
	4	**Cargill International Trading Pte L**	**38,001.95**	**4.13%**
	5	**山东尊能物产有限公司**	**35,123.35**	**3.82%**
	合计		**688,153.73**	**74.75%**
2025年	1	柳钢集团	635,195.46	52.24%
	2	广东弘泰贸易有限公司	114,727.72	9.43%
	3	TRAFIGURA PTE. LTD.	53,149.98	4.37%
	4	Cargill International Trading Pte L	51,772.78	4.26%
	5	CHEONGFULI (HONG KONG) COMPANY LIMI	31,058.79	2.55%
	合计		**885,904.73**	**72.85%**

2024年	1	柳钢集团	372,028.59	36.51%
	2	TRAFIGURA PTE. LTD.	130,298.21	12.79%
	3	广东弘泰贸易有限公司	122,494.88	12.02%
	4	Cargill International Trading Pte L	53,983.03	5.30%
	5	贵州能源集团有限公司	49,321.50	4.84%
	合计		**728,126.21**	**71.46%**

注：1、柳钢集团包含广西柳钢国际贸易有限公司、志港实业有限公司以及柳州钢铁股份有限公司；

2、广东弘泰贸易有限公司包含广东弘泰贸易有限公司及 HONG TAI INTERNATIONAL TRADING LIMITED；

3、贵州能源集团有限公司包含贵州盘江精煤股份有限公司、贵州松河煤业发展有限责任公司、盘州拓达供应链有限公司、西部红果煤炭交易有限公司。

前五大铁矿石供应商基本情况如下：

单位：万元

序号	供应商名称	成立时间	注册资本	控股股东	实际控制人	与标的公司合作年限	是否与标的公司及其控股股东、实际控制人、董事、监事、高级管理人员之间存在关联关系	是否仅为标的公司服务
1	广西柳州钢铁集团有限公司	1981/11/13	568,983.00	广西壮族自治区人民政府国有资产监督管理委员会	广西壮族自治区人民政府国有资产监督管理委员会	2020 年与标的公司合作	是，标的公司最终控股公司	否
2	广东弘泰贸易有限公司	2005/3/8	7,000.00	广州鑫汇金贸易有限公司	汇金（澳门）有限公司	2020 年与标的公司合作	否	否
3	TRAFIGURA PTE. LTD.（托克集团）	1993 年	/	/	/	2020 年与标的公司合作	否	否

序号	供应商名称	成立时间	注册资本	控股股东	实际控制人	与标的公司合作年限	是否与标的公司及其控股股东、实际控制人、董事、监事、高级管理人员之间存在关联关系	是否仅为标的公司服务
4	Cargill International Trading Pte Limited（嘉吉公司）	1865年	/	/	/	2020年与标的公司合作	否	否
5	昌富利（香港）贸易有限公司	1988/5/31	30,249.25	厦门建发股份有限公司	厦门市人民政府国有资产监督管理委员会	2020年与标的公司合作	否	否
6	贵州能源集团有限公司	1997/1/16	2,000,000.00	贵州省人民政府国有资产监督管理委员会	贵州省人民政府国有资产监督管理委员会	2020年与标的公司合作	否	否
7	**中矿国链（广西）矿业科技有限责任公司**	**2024/12/7**	**9,000.00**	**中国矿产资源集团国际供应链有限公司**	**国务院国有资产监督管理委员会**	**2026年与标的公司合作**	**是**	**否**
8	**山东尊能物产有限公司**	**2015/11/25**	**3,000.00**	**袁丽**	**袁丽**	**2020年与标的公司合作**	**否**	**否**

报告期内标的公司铁矿石前五大供应商以国有大型企业及其下属子公司、国际知名贸易商为主，托克集团（Trafigura）、嘉吉公司（Cargill）为全球大宗商品贸易领域的头部企业，标的公司与其进行交易的主体未在中国境内进行工商登记注册，故无境内注册资本信息。上述供应商不存在经营规模偏小、设立时间较短等异常情形。

除中矿国链（广西）矿业科技有限责任公司（标的公司参股公司，以下简称“中矿国链”）外，不存在专门为标的公司开展业务的供应商。中矿国链系标的公司与中国矿产资源集团国际供应链有限公司共同出资设立的合资企业，隶属于中国矿产资源集团有限公司（以下简称“中矿集团”）体系。中矿集团是经国务院批准成立的国有独资公司，主营业务涵盖矿产资源开采、洗选加工、进出口贸易及货运代理等领域。标的公司通过参股中矿国链，与中矿集团在矿产资源领域形成业务协同。中矿集团业务覆盖上游矿山开采、洗选加工及进出口贸易，铁矿石货源渠道稳定，标的公司可提前锁定资源供给，降低价格波动和供应链不确定性对自身生产经营的影响，具有商业合理性。

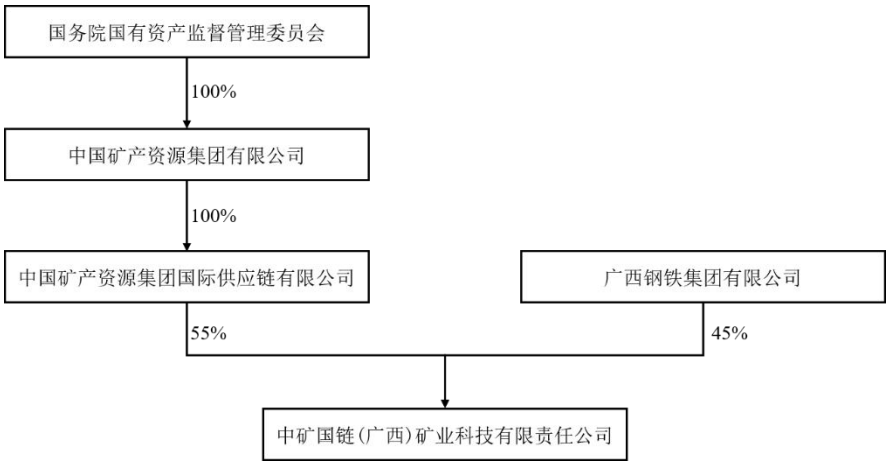

除柳钢集团**及中矿国链**外，其余铁矿石供应商与标的公司及其控股股东、实际控制人、董事、监事、高级管理人员之间不存在关联关系。

2、铁矿石前五大供应商采购额及变动原因

供应商名称	2026 年 1-9 月		2025 年		2024 年		变动原因
	采购金额	排名	采购金额	排名	采购金额	排名	
柳钢集团	**530,242.81**	**1**	635,195.46	1	372,028.59	1	采购额呈上升趋势，系 2024 年年末标的公司 3 号高炉配套转炉投产，生产规模扩大，对铁矿石需求上升。2025 年度**及 2026 年 1-9 月**标的公司为提高采购议价能力和供应保障度，将部分海外矿山直采业务整合至柳钢国贸统一对接，利用其集中采购规模优势降低综合采购成本，柳钢国贸的关联交易定价公允性详见本回复之“问题 10”。

供应商名称	2026年1-9月		2025年		2024年		变动原因
	采购金额	排名	采购金额	排名	采购金额	排名	
广东弘泰贸易有限公司	**20,730.92**	**未进入2026年1-9月前五大**	114,727.72	2	122,494.88	3	2025年采购额小幅下降，主要系标的公司自柳钢国贸采购占比提升后，对其他贸易渠道的采购需求相应收缩。**2026年1-9月采购额大幅下降，系综合考虑该公司铁矿石供应品位匹配度及供应价格，减少对该公司采购。**
TRAFIGURA PTE. LTD.	**38,780.07**	**3**	53,149.98	3	130,298.21	2	采购额大幅下降，系标的公司综合考虑该供应商铁矿石的品位匹配度、FOB价格竞争力以及海运物流稳定性后，主动缩减了该渠道的采购量。
Cargill International Trading Pte L	**38,001.95**	**4**	51,772.78	4	53,983.03	4	采购额变动幅度较小。
昌富利（香港）贸易有限公司	**-**	**未进入2026年1-9月前五大**	31,058.79	5	48,770.22	未进入当年前五大	采购额呈下降趋势，系标的公司自柳钢国贸采购占比提升后，对其他贸易渠道的依赖有所降低。**2026年1-9月由于铁矿石供应性价比等因素，未向其采购铁矿石。**
贵州能源集团有限公司	**-**	**未进入2026年1-9月前五大**	-	未进入当年前五大	49,321.50	5	采购额呈下降趋势，出于成本控制及柳钢集团战略考虑。2025年及**2026年1-9月**标的公司主要向其采购煤炭，不再开展采购铁矿石业务。
中矿国链（广西）矿业科技有限责任公司	**46,005.55**	**2**	**-**	**未进入2026年1-9月前五大**	**-**	**未进入2026年1-9月前五大**	**标的公司参股公司，2026年开始与标的公司合作。该公司依托中矿集团在矿产资源领域的优势，铁矿石货源渠道稳定。标的公司可提前锁定资源供给，降低价格波动和供应链不确定性对自身生产经营的影响。**
山东尊能物产有限公司	**35,123.35**	**5**	**23,657.64**	**未进入当年前五大**	**6,298.51**	**未进入当年前五大**	**采购额呈上升趋势，该供应商提供的铁矿石性价比较高，出于成本控制角度，标的公司逐步增加采购量。**

（二）煤炭前五大供应商

1、煤炭前五大供应商基本情况

报告期内，煤炭前五大供应商如下：

单位：万元

年度	序号	供应商名称	采购金额	占煤炭采购金额比例
2026 年 1-9 月	**1**	**柳钢集团**	**505,012.54**	**61.83%**
	2	**贵州能源集团有限公司**	**38,089.10**	**4.66%**
	3	**山西焦煤集团煤焦销售有限公司**	**37,159.54**	**4.55%**
	4	**江西奕源矿业有限公司**	**28,299.38**	**3.46%**
	5	**淮南矿业（集团）有限责任公司**	**27,867.84**	**3.41%**
	合计		**636,428.40**	**77.91%**
2025 年	1	柳钢集团	344,333.69	36.28%
	2	贵州能源集团有限公司	85,215.05	8.98%
	3	易大宗	74,310.62	7.83%
	4	湖南钢铁集团有限公司	53,304.91	5.62%
	5	广西双首能源科技有限公司	40,369.07	4.25%
	合计		**597,533.34**	**62.96%**
2024 年	1	柳钢集团	362,685.15	34.66%
	2	易大宗	72,391.72	6.92%
	3	贵州能源集团有限公司	42,613.00	4.07%
	4	湖南钢铁集团有限公司	40,183.03	3.84%
	5	平顶山天安煤业股份有限公司	36,819.05	3.52%
	合计		**554,691.95**	**53.01%**

注：1、柳钢集团包含广西柳钢国际贸易有限公司、志港实业有限公司以及柳州钢铁股份有限公司；

2、贵州能源集团有限公司包含贵州盘江精煤股份有限公司、贵州松河煤业发展有限责任公司、盘州拓达供应链有限公司、西部红果煤炭交易有限公司；

3、易大宗包含 E-COMMODITIES HOLDINGS PRIVATE LIMITED、海南富多达供应链管理有限公司、易大宗（广东）供应链管理有限公司、E-COMMODITIES (HK) HOLDINGS LIMITED、E-COMMODITIES (MACAU) LIMITED。

4、湖南钢铁集团有限公司包含海南华菱资源有限公司、海南涟钢供应链有限公司、湖南华菱资源贸易有限公司。

前五大煤炭供应商基本情况如下，其中柳钢集团、贵州能源集团有限公司基本信息见本题之“五、区分采购内容，列示前五大供应商基本情况……各期采购金额及变动原因”之“（一）铁矿石前五大供应商”之“1、铁矿石前五大供应商基本情况”。

单位：万元

序号	供应商名称	成立时间	注册资本	控股股东	实际控制人	与标的公司合作年限	是否与标的公司及其控股股东、实际控制人、董事、监事、高级管理人员之间存在关联关系	是否仅为标的公司服务
1	易大宗（1733.HK）	2007/9/17	267,308.90	Ace Beacon Holdings Limited	王奕涵	2020 年开始与标的公司合作	否	否
2	湖南钢铁集团有限公司	1997/11/9	202,355.00	湖南省人民政府国有资产监督管理委员会	湖南省人民政府国有资产监督管理委员会	2020 年开始与标的公司合作	否	否
3	广西双首能源科技有限公司	2008/3/24	6,000.00	冯子萍	冯子萍	2020 年开始与标的公司合作	否	否
4	平顶山天安煤业股份有限公司（601666.SH）	1998/3/17	231,521.60	中国平煤神马控股集团有限公司	河南省人民政府国有资产监督管理委员会	2020 年开始与标的公司合作	否	否
5	**山西焦煤集团煤焦销售有限公司**	**2017/2/20**	**75,000.00**	**山西焦煤集团有限责任公司**	**山西省人民政府国有资产监督管理委员会**	**2023 年开始与标的公司合作**	**否**	**否**
6	**淮南矿业（集团）有限责任公司**	**1981/11/2**	**1,810,254.91**	**淮河能源控股集团有限责任公司**	**安徽省人民政府国有资产监督管理委员会**	**2023 年开始与标的公司合作**	**否**	**否**

序号	供应商名称	成立时间	注册资本	控股股东	实际控制人	与标的公司合作年限	是否与标的公司及其控股股东、实际控制人、董事、监事、高级管理人员之间存在关联关系	是否仅为标的公司服务
7	江西奕源矿业有限公司	2018/9/3	2,000.00	江西赣电投资集团有限公司	秦著荣	2022 年开始与标的公司合作	否	否

报告期内标的公司煤炭前五大供应商以国有大型企业及其下属子公司、境内外上市公司为主，供应商不存在经营规模偏小、设立时间较短等异常情形，不存在专门为标的公司开展业务的供应商。除柳钢集团外，其余煤炭供应商与标的公司及其控股股东、实际控制人、董事、监事、高级管理人员之间不存在关联关系。

2、煤炭前五大供应商采购额及变动原因

供应商名称	2026 年 1-9 月		2025 年		2024 年		变动原因
	采购金额	排名	采购金额	排名	采购金额	排名	
柳钢集团	505,012.54	1	344,333.69	1	362,685.15	1	采购金额小幅下降，主要系 2025 年煤炭市场价格整体下行，标的公司拓宽外部采购渠道，增加外部供应商采购额，作为补充供应来源，以获取更具竞争力的现货价格，因此相应减少自柳钢股份的煤炭调拨规模。**2026 年 1-9 月采购金额大幅上升，系 2026 年 1-9 月煤炭价格整体上行，为降低成本及保证供应的稳定性，标的公司增加了对于柳钢国贸的煤炭采购量。**

供应商名称	2026 年 1-9 月		2025 年		2024 年		变动原因
	采购金额	排名	采购金额	排名	采购金额	排名	
贵州能源集团有限公司	**38,089.10**	**2**	85,215.05	2	42,613.00	3	采购金额呈上升趋势，系 2024 年末标的公司 3 号高炉投产，2025 年标的公司对于煤炭需求增加，该供应商所供煤炭在价格、品质方面具备优势。**2026 年 1-9 月采购额有所下降，系 2026 年 1-9 月煤炭价格整体上行，为降低成本及保证供应商稳定性，标的公司增加了对于柳钢国贸的煤炭采购量，对该供应商采购量有所减少。**
易大宗	**54.92**	**未进入 2026 年 1-9 月前五大**	74,310.62	3	72,391.72	2	2024 年-2025 年采购金额变动幅度较小。**2026 年 1-9 月采购额大幅下降，系受当期煤炭价格上行影响，该供应商煤炭产品不具备价格优势，公司据此调减对该供应商的采购量。**
湖南钢铁集团有限公司	**16,781.18**	**未进入 2026 年 1-9 月前五大**	53,304.91	4	40,183.03	4	采购金额呈上升趋势，系 2024 年末标的公司 3 号高炉投产，2025 年标的公司对于煤炭需求增加，该供应商在焦煤和喷吹煤供应方面具备稳定渠道优势。**2026 年 1-9 月采购额有所下降，系 2026 年 1-9 月煤炭价格整体上行，为降低成本及保证供应稳定性，标的公司增加了对于柳钢国贸的煤炭采购量，对该供应商采购量有所减少**

供应商名称	2026 年 1-9 月		2025 年		2024 年		变动原因
	采购金额	排名	采购金额	排名	采购金额	排名	
广西双首能源科技有限公司	**21,802.00**	**未进入 2026 年 1-9 月前五大**	40,369.07	5	19,392.69	未进入当年前五大	采购金额呈上升趋势，系 2024 年末标的公司 3 号高炉投产，2025 年标的公司对于煤炭需求增加，该供应商为广西本地煤炭贸易企业，在区域物流成本和响应速度方面具有优势，受益于标的公司 2025 年煤炭总需求增长。**2026 年 1-9 月采购额有所下降，系 2026 年上半年煤炭价格整体上行，为降低成本及保证供应商稳定性，标的公司增加了对于柳钢国贸的煤炭采购量，对该供应商采购量有所减少**
平顶山天安煤业股份有限公司	**-**	**未进入当期前五大**	107.39	未进入当年前五大	36,819.05	5	采购额大幅下降，主要系标的公司优化采购渠道后减少了对该供应商的直接采购量。
山西焦煤集团煤焦销售有限公司	**37,159.54**	**3**	**32,085.24**	**未进入当年前五大**	**24,556.21**	**未进入当年前五大**	**采购额整体呈上升趋势，系对该供应商采购煤炭品种逐步增加，采购量及平均单价均呈上升趋势。**
江西奕源矿业有限公司	**28,299.38**	**4**	**19,781.44**	**未进入当年前五大**	**-**	**未进入当年前五大**	**采购额整体呈上升趋势，系该供应商煤炭供应性价比较高，对该供应商采购煤炭品种逐步增加，采购量及平均单价均呈上升趋势。**
淮南矿业（集团）有限责任公司	**27,867.84**	**5**	**22,162.62**	**未进入当年前五大**	**36,345.13**	**未进入当年前五大**	**2024 年-2025 年呈下降趋势，2026 年 1-9 月呈上升趋势，系综合考虑该供应商供应煤炭的质量、价格，动态调整采购量。**

（三）废钢前五大供应商

标的公司废钢采购采用公开挂牌定价模式，定期公布各品类废钢的采购价格和品质标准，合格供应商名录内的企业依据自身供货能力参与竞价供货，标的公司不规定各供应商的供货份额。该模式下，供应商集中度天然向渠道广、资金强、物流成本低的大型企业倾斜，前五大供应商以央企和地方国企子公司为主。报告期内，废钢前五大供应商如下：

单位：万元

年度	序号	供应商名称	采购金额	占废钢采购总额的比例
2026 年 1-9 月	**1**	**柳钢集团**	**72,819.94**	**19.15%**
	2	**欧冶链金（广西）再生资源有限公司**	**60,239.33**	**15.84%**
	3	**广州金博物流贸易集团有限公司**	**42,548.57**	**11.19%**
	4	**宁波保税区热联矿产资源有限公司**	**32,611.68**	**8.57%**
	5	**宝裕绿钢（佛山）再生资源有限公司**	**31,145.17**	**8.19%**
	合计		**239,364.69**	**62.94%**
2025 年	1	欧冶链金（广西）再生资源有限公司	96,572.68	22.80%
	2	广州金博物流贸易集团有限公司	56,766.92	13.40%
	3	宁波保税区热联矿产资源有限公司	48,171.88	11.37%
	4	广西玉柴物流集团有限公司	36,656.81	8.65%
	5	柳钢集团	36,443.54	8.60%
	合计		**274,611.83**	**64.84%**
2024 年	1	欧冶链金（广西）再生资源有限公司	46,809.81	16.82%
	2	广西福地实业有限公司	28,557.50	10.26%
	3	中钢集团深圳有限公司	24,822.47	8.92%
	4	广西玉柴物流集团有限公司	22,005.70	7.91%
	5	舟山长宏国际船舶再生利用有限公司	21,410.09	7.69%
	合计		**143,605.57**	**51.59%**

注：柳钢集团包含广西柳钢国际贸易有限公司、防城港桂科商品混凝土有限责任公司

1、废钢前五大供应商基本情况

报告期内，废钢前五大供应商基本情况如下：

单位：万元

序号	供应商名称	成立时间	注册资本	控股股东	实际控制人	与标的公司合作年限	是否与标的公司及其控股股东、实际控制人、董事、监事、高级管理人员之间存在关联关系	是否仅为标的公司服务
1	欧冶链金（广西）再生资源有限公司	2022/3/7	15,302.74	资环链金再生资源有限公司	国务院国有资产监督管理委员会	2022 年与标的公司合作	否	否
2	广州金博物流贸易集团有限公司	2011/8/29	215,943.54	广州市建筑集团有限公司	广州市人民政府	2022 年与标的公司合作	否	否
3	宁波保税区热联矿产资源有限公司	2015/9/17	10,000.00	杭州热联集团股份有限公司	杭州市人民政府国有资产监督管理委员会	2023 年与标的公司合作	否	否
4	广西玉柴物流集团有限公司	1998/3/2	43,000.00	广西玉柴机器集团有限公司	广西壮族自治区人民政府国有资产监督管理委员会	2024 年与标的公司合作	否	否
5	广西柳钢国际贸易有限公司	2014/6/12	77,200.00	广西柳州钢铁集团有限公司	广西壮族自治区人民政府国有资产监督管理委员会	2025 年与标的公司合作	是，柳钢集团控制的其他企业	否
6	广西福地实业有限公司	2019/12/31	1,191.00	广西福地产业投资有限公司	百色市人民政府国有资产监督管理委员会	2021 年与标的公司合作	否	否
7	中钢集团深圳有限公司	1986/1/7	16,812.00	中钢国际贸易有限公司	国务院国有资产监督管理委员会	2021 年与标的公司合作	否	否
8	舟山长宏国际船舶再生利用有限公司	2011/4/25	20,000.00	李洪卫	李洪卫	2023 年与标的公司合作	否	否

序号	供应商名称	成立时间	注册资本	控股股东	实际控制人	与标的公司合作年限	是否与标的公司及其控股股东、实际控制人、董事、监事、高级管理人员之间存在关联关系	是否仅为标的公司服务
9	**防城港桂科商品混凝土有限责任公司**	**2018/7/18**	**2,000.00**	**广西柳钢实业有限公司**	**广西壮族自治区人民政府国有资产监督管理委员会**	**2026 年与标的公司合作**	是，柳钢集团控制的其他企业	**否**
10	**宝裕绿钢（佛山）再生资源有限公司**	**2019/8/16**	**5,000.00**	**宝裕绿钢控股有限公司**	**邢岱斌**	**2024 年与标的公司合作**	**否**	**否**

注：广西玉柴物流集团有限公司与标的公司实际控制人均为广西壮族自治区人民政府国有资产监督管理委员会。根据《上海证券交易所股票上市规则（2026 年 4 月修订）》相关规定，受同一国有资产管理机构控制的不因此构成关联关系，故广西玉柴物流集团有限公司与标的公司之间不存在关联关系。

从上表可见，前五大废钢供应商以大型国有企业或其子公司为主，注册资本均在 1,000 万元以上，除欧冶链金（广西）再生资源有限公司（以下简称“欧冶广西”）外，其他供应商成立时间均在 5 年以上。欧冶广西系中国资源循环集团有限公司（以下简称“中国资环”）体系内子公司，中国资环系国务院国资委控制的企业，主营业务为钢铁、纤维、动力电池、电子电器等循环利用。

各供应商均具备独立的废钢回收、加工或贸易经营资质，不存在仅为标的公司服务的情形，也不存在注册资本与采购规模不匹配的情况。柳钢国贸、**防城港桂科商品混凝土有限责任公司**为柳钢集团控制的其他企业，系标的公司关联方，其废钢供应定价与其他供应商执行相同的公开挂牌价格，不存在利益倾斜。

2、废钢前五大供应商采购额及变动原因

2025 年，标的公司废钢前五大供应商中三家的采购金额上升并进入或维持前五名，一家关联方新增进入，三家采购金额下降并退出前五名。**2026 年 1-9 月，前五大供应商中 4 家维持前五名，1 家非关联供应商新进入前五名。**变动方向的分化由公开挂牌定价模式下各供应商的价格竞争力和供货能力差异所致。具体情况如下：

单位：万元

供应商名称	2026 年 1-9 月		2025 年		2024 年		变动原因
	采购金额	排名	采购金额	排名	采购金额	排名	
欧冶链金（广西）再生资源有限公司	**60,239.33**	**2**	96,572.68	1	46,809.81	1	2024 年年末标的公司 3 号高炉配套转炉投产，生产规模扩大，对废钢需求上升。该公司位于防城港市，与标的公司距离较近，且该公司废钢回收渠道较广，供应能力较强，2025 年供应量大幅上升。**2026 年 1-9 月采购额有所回落，系废钢挂牌价格随市场行情波动，该公司基于自身成本与利润预期主动调整供货量。**
广州金博物流贸易集团有限公司	**42,548.57**	**3**	56,766.92	2	9,553.51	10	2024 年年末标的公司 3 号高炉配套转炉投产，生产规模扩大，对废钢需求上升。该公司为大型国有贸易集团的下属企业，背靠广州建筑集团，具备广泛的废钢回收渠道和雄厚的资金实力。
宁波保税区热联矿产资源有限公司	**32,611.68**	**4**	48,171.88	3	8,877.57	未进入当年前十大	2024 年年末标的公司 3 号高炉配套转炉投产，生产规模扩大，对废钢需求上升。该公司为大型国有贸易集团的下属企业，背靠杭州热联集团，具备广泛的废钢回收渠道和雄厚的资金实力。
广西玉柴物流集团有限公司	**13,813.88**	**未进入 2026 年 1-9 月前五大**	36,656.81	4	22,005.70	4	2024 年年末标的公司 3 号高炉配套转炉投产，生产规模扩大，对废钢需求上升。该公司为广西地方国企，依托其在区内的物流网络和供应链资源保持了稳定的供货增长。**2026 年 1-9 月采购额有所回落，系废钢挂牌价格随市场行情波动，该公司基于自身成本与利润预期主动调整供货量。**

供应商名称	2026 年 1-9 月		2025 年		2024 年		变动原因
	采购金额	排名	采购金额	排名	采购金额	排名	
柳钢集团	**72,819.94**	**1**	36,443.54	5	-	未进入当年前十大	采购额呈上升趋势，采购主体为柳钢国贸及防城港桂科商品混凝土有限责任公司（以下简称“桂科公司”）。 柳钢国贸为柳钢集团旗下专业的钢材、原燃料、废钢贸易公司，2025 年**及 2026 年 1-9 月**该公司废钢供应量及品质较为稳定，能够实现对标公司废钢的稳定供应。 **随着转炉废钢投入比例提升，废钢占标的公司原材料采购的比重逐渐上升，为稳定废钢的供应价格与货源供给，2026 年标的公司新增对从事废钢加工业务的桂科公司的废钢采购。**
广西福地实业有限公司	**848.01**	**未进入当期前五大**	20,233.55	9	28,557.50	2	采购额呈下降趋势，系 2025 年标的公司废钢采购价格随市场行情整体下行。在公开挂牌定价模式下，采购价格由标的公司根据市场行情公布，各供应商自主决定供货量。当挂牌价格低于部分供应商的成本预期或利润要求时，该供应商主动减少了对标的公司的供货量。
中钢集团深圳有限公司	-	**未进入当期前五大**	1,087.85	未进入当年前十大	24,822.47	3	采购额呈下降趋势，系 2025 年标的公司废钢采购价格随市场行情整体下行。在公开挂牌定价模式下，采购价格由标的公司根据市场行情公布，各供应商自主决定供货量。当挂牌价格低于部分供应商的成本预期或利润要求时，该供应商主动减少了对标的公司的供货量。

供应商名称	2026年1-9月		2025年		2024年		变动原因
	采购金额	排名	采购金额	排名	采购金额	排名	
舟山长宏国际船舶再生利用有限公司	**1,143.68**	**未进入当期前五大**	8,207.62	未进入当年前十大	21,410.09	5	采购额呈下降趋势，系2025年标的公司废钢采购价格随市场行情整体下行。在公开挂牌定价模式下，采购价格由标的公司根据市场行情公布，各供应商自主决定供货量。当挂牌价格低于部分供应商的成本预期或利润要求时，该供应商主动减少了对标的公司的供货量。
宝裕绿钢（佛山）再生资源有限公司	**31,145.17**	**5**	**15.73**	**未进入当年前十大**	**3,551.76**	**未进入当年前十大**	**2024年进入标的公司废钢合格供应商名录，合作初期供货规模较小；2025年废钢挂牌价格随市场行情整体下行，该公司基于自身成本预期减少供货量；2026年1-9月，标的公司废钢采购需求随生产规模扩大持续上升，该公司在公开挂牌竞价中的供货量大幅上升，进入当期前五大。**

综上，标的公司废钢前五大供应商的变动由公开挂牌定价模式下各供应商自主竞争供货量的采购模式决定，与标的公司产能扩张带来的需求增加以及市场价格下行趋势相匹配。供应商以大型国有企业或央企子公司为主，资质与采购规模匹配，不存在对单一供应商的重大依赖。

综上所述，标的公司三大原材料品类的前五大供应商均以国有大型企业、上市公司和国际知名贸易商为主，供应商资质与采购规模匹配，**除中矿国链外**，不存在专门为标的公司开展业务的情形。柳钢集团及其子公司、**中矿国链**与标的公司存在关联关系，其余主要供应商与标的公司及关联方均不存在关联关系。各品类供应商的变动方向与标的公司生产规模增长、采购渠道优化以及废钢公开挂牌定价模式的竞争特性相匹配，变动原因具有商业合理性。

六、报告期各期标的公司向贸易商采购金额及占比，向贸易商采购原因，是否符合行业惯例；向贸易商采购与非贸易商采购价格差异及合理性

标的公司铁矿石和废钢全部通过贸易商采购，系铁矿石以进口矿为主和废钢回收端分散的行业特征决定；煤炭以贸易商采购为主、直采为辅，系防城港距国

内煤炭主产区较远的区位条件决定。三类原料贸易商采购比例均符合行业通行做法。铁矿石和废钢与市场价格不存在重大差异；煤炭直采价格高于贸易商采购价格，系直采品种以优质主焦煤为主、贸易商品种覆盖多元的结构性差异，同品种价差有限。

（一）铁矿石采购情况

1、采购金额、占比及采购单价情况

报告期内，标的公司向贸易商采购铁矿石金额、占比及采购单价情况如下：

单位：万元、元/吨

采购渠道	2026 年 1-9 月			2025 年			2024 年		
	采购金额	占比	采购价格	采购金额	占比	采购价格	采购金额	占比	采购价格
直采	-	-	-	-	-	-	-	-	-
贸易商采购	**920,613.33**	**100.00%**	**754.12**	1,216,011.37	100.00%	761.50	1,018,920.93	100.00%	825.14
合计	**920,613.33**	**100.00%**	**754.12**	**1,216,011.37**	**100.00%**	**761.50**	**1,018,920.93**	**100.00%**	**825.14**

2、向贸易商采购原因，是否符合行业惯例

报告期内，标的公司铁矿石均为贸易商采购，主要原因系：

（1）标的公司铁矿石采购以进口货源为主。报告期内，标的公司进口铁矿石占比超过 **99%**，进口铁矿石采购涉及海外矿山对接、进出口资质、跨境物流、港口清关、仓储周转等多个环节，大型铁矿石贸易商通常具备成熟的海外矿山合作渠道、完备的进出口经营资质与专业化的物流通关服务能力。钢厂通过贸易商采购进口铁矿石，可依托贸易商的集采资源与服务能力，灵活匹配自身月度生产计划与现货用料需求，简化跨境采购流程与运维成本，保障进口矿货源的稳定供应与到货效率，该模式是国内以进口矿为主要原料的钢铁企业广泛采用的采购方式，具备商业合理性。

（2）标的公司所属柳钢集团已搭建专业化内部贸易体系。由柳钢国贸及其香港子公司志港实业统筹铁矿石、炼焦煤等大宗原料集中采购、海外对接与跨境结算工作。柳钢国贸作为柳钢集团的核心原料采购平台，依托集采规模和资金实力对接境外矿山，提升议价空间；志港实业借助香港离岸贸易与金融枢纽优势，

灵活开展外汇结算和汇率对冲。该模式是大型钢铁集团集约化供应链管理的成熟通行做法，宝钢股份、河钢集团等国内大型钢企均设有集团层面的原料采购平台。

3、向贸易商采购与非贸易商采购价格差异及合理性

标的公司铁矿石无直采渠道，无法直接对比贸易商与非贸易商采购价格，以市场公开价格作为替代验证。报告期内标的公司铁矿石采购均价分别为 825.14 元/吨、761.50 元/吨**和 754.12 元/吨**，同期 Platts 进口矿市场均价分别为 832.84 元/吨、783.57 元/吨**及 774.34 元/吨**，差异率分别为-0.92%、-2.82%及**-2.61%**，方向和幅度一致。具体采购价格对比参见本题“三、报告期内标的公司大宗原燃料价格变动与市场价格变动差异、原因及合理性，主要原材料投入产出比变动情况、原因及合理性，原材料采购量、领用量、结存量与生产的匹配关系”之“（一）主要原材料采购价格与市场价格变动差异、原因及合理性”。采购价略低于市场价主要受益于柳钢国贸集采的规模议价效应，不存在通过贸易商渠道进行利益输送的情形。

（二）煤炭采购情况

1、采购金额、占比及采购单价情况

报告期内，标的公司向贸易商采购煤炭金额、占比及采购单价情况如下：

单位：万元、元/吨

采购渠道	2026 年 1-9 月			2025 年			2024 年		
	采购金额	占比	采购价格	采购金额	占比	采购价格	采购金额	占比	采购价格
直采	**149,118.24**	**18.26%**	**1,569.23**	158,558.70	16.71%	1,435.06	197,811.58	18.90%	1,875.82
贸易商采购	**667,716.25**	**81.74%**	**1,490.54**	790,516.39	83.29%	1,336.22	848,559.07	81.10%	1,756.50
合计	**816,834.49**	**100.00%**	**1,504.31**	**949,075.09**	**100.00%**	**1,351.78**	**1,046,370.64**	**100.00%**	**1,777.88**

2、向贸易商采购原因，是否符合行业惯例

报告期内，标的公司煤炭采购主要通过贸易商采购模式进行。报告期内，贸易商采购煤炭金额分别为 848,559.07 万元、790,516.39 万元**以及 667,716.25 万元**，占当期煤炭采购金额的比例分别为 81.10%、83.29%**以及 81.74%**。

标的公司贸易商采购金额占比较高主要原因系：

（1）境外采购主要为贸易商采购模式，有利于灵活匹配月度配煤生产需求，提高采购效率

报告期内，标的公司煤炭采购主要来自于进口，进口煤炭金额占比分别为66.01%、54.92%和**56.90%**。进口炼焦煤采购涉及境外货源对接、跨境运输、港口清关和仓储周转等多个环节，必须通过具备海外矿商合作资源、进出口资质和专业化物流通关能力的大型贸易商完成。标的公司进口煤主要向柳钢集团旗下柳钢国贸采购，柳钢国贸依托集采规模议价降本，其香港子公司志港实业借助离岸金融枢纽优势优化跨境结算，进口煤通过贸易商采购为主具有合理性。

（2）境内采购以贸易商为主，有利于快速响应采购需求，降低物流成本

境内采购方面，标的公司国产炼焦煤采购同样以贸易商为主。国内炼焦煤主产区集中于山西、陕西和内蒙古，标的公司距主产区路运距超过 2,000 公里，陆路运输成本偏高，直接对接分散煤矿的物流协调成本更高。通过具备产区资源整合能力的贸易商开展采购，可依托其集货优势和短途配送服务，快速响应配煤调整和阶段性补库需求。可比公司中，包钢股份位于内蒙古、本钢板材位于辽宁，均在铁路直达的经济运距内，国产煤直采的经济性优于标的公司，故直采比例较高。标的公司不具备这一区位条件，因此境内煤炭亦以贸易商为主。

在贸易商为主的框架下，标的公司保留了直采渠道作为补充，与国内核心产煤区的国有大型煤企建立长协合作关系，锁定低灰、高粘结指数的优质主焦煤核心煤源，保障基础配煤的稳定性。报告期内直采占比分别为 18.90%、16.71%**及18.26%**。整体采购模式将进口煤的贸易商依赖、国产煤的贸易商灵活采购和优质煤源的直采锁定三者有机结合，符合国内钢铁企业的通行做法。

3、向贸易商采购与非贸易商采购价格差异及合理性

报告期内，标的公司煤炭直采渠道采购均价高于贸易商采购渠道，2024 年直采均价 1,875.82 元/吨，贸易商采购均价 1,756.50 元/吨；2025 年直采均价 1,435.06 元/吨，贸易商采购均价 1,336.22 元/吨。**2026 年 1-9 月直采均价 1,569.23 元/吨，贸易商采购均价 1,490.54 元/吨。**价格差异的根本原因是两个渠道采购的煤种结构不同。直采渠道以锁定境内核心优质煤源为目标，采购标的主要为低灰、高粘结指数（CSR>65%）的优质主焦煤，单煤种品级稳定、价格处于煤炭品

类的高端区间。贸易商渠道覆盖的煤种更为多元：境外进口部分包含主焦煤、肥煤和 1/3 焦煤等多个品种，境内贸易商采购涵盖不同产区和品级的炼焦煤资源，其中配焦煤品种的单价通常低于优质主焦煤。多品类、多货源加权平均后，贸易商渠道的整体均价低于以优质主焦煤为主的直采渠道。当采购同品种煤炭时，两个渠道的价格不存在较大差异。

标的公司煤炭采购均价与市场公开价格的对比分析详见本题“三、报告期内标的公司大宗原燃料价格变动与市场价格变动差异、原因及合理性，主要原材料投入产出比变动情况、原因及合理性，原材料采购量、领用量、结存量与生产的匹配关系”之“（一）主要原材料采购价格与市场价格变动差异、原因及合理性”，差异方向一致、幅度合理。

（三）废钢采购情况

1、采购金额、占比及采购单价情况

报告期内，标的公司废钢采购情况如下：

单位：万元、元/吨

采购渠道	2026 年 1-9 月			2025 年			2024 年		
	采购金额	占比	采购单价	采购金额	占比	采购单价	采购金额	占比	采购单价
直采	-	-	-	-	-	-	-	-	-
贸易商采购	**380,314.93**	**100.00%**	**2,269.67**	423,553.85	100.00%	2,233.64	278,354.54	100.00%	2,390.62
合计	**380,314.93**	**100.00%**	**2,269.67**	**423,553.85**	**100.00%**	**2,233.64**	**278,354.54**	**100.00%**	**2,390.62**

2、向贸易商采购原因，是否符合行业惯例

标的公司废钢全部通过贸易商采购，系废钢行业回收端高度分散的特征决定。废钢来源涵盖报废汽车拆解、建筑拆迁、工业下脚料回收等数十种渠道，单个回收主体的供货规模有限且料型和品质参差不齐。若直接对接分散供方，将大幅增加供应商管理、质量检验和物流协调成本。专业废钢贸易商具备区域货源归集、分拣加工和统一配送能力，可按钢厂品质标准整合供货，保障来料品质稳定。该模式是国内钢铁企业废钢采购的普遍做法：废钢行业以中小回收企业为主，全国具备工信部准入资质的废钢加工企业超过 800 家，钢铁企业通常通过贸易商整合多家回收企业的货源，而非分别直采。

报告期内，标的公司前五大废钢供应商以大型国企背景再生资源公司为主，均为具备区域货源整合能力和仓储配送体系的大型贸易商。标的公司采用公开挂牌定价模式，由合格供应商自主竞争供货量，采购定价市场化。

3、向贸易商采购与非贸易商采购价格差异及合理性

标的公司废钢无直采渠道，无法直接对比贸易商与非贸易商采购价格，以市场公开价格作为替代验证。报告期内，废钢采购均价分别为 2,390.62 元/吨、2,233.64 元/吨和 **2,269.67 元/吨**，同期广州市场 6-8mm 废钢价格分别为 2,376.81 元/吨、2,115.85 元/吨**以及 2,109.41 元/吨**，差异主要由区域供需和品种结构造成。具体采购价格对比参见本题“三、报告期内标的公司大宗原燃料价格变动与市场价格变动差异、原因及合理性，主要原材料投入产出比变动情况、原因及合理性，原材料采购量、领用量、结存量与生产的匹配关系”之“（一）主要原材料采购价格与市场价格变动差异、原因及合理性”，不存在通过贸易商进行利益输送的情形。

七、中介机构核查程序和核查意见

（一）核查程序

独立财务顾问执行了以下核查程序：

1、获取并复核标的公司的成本结构明细表，获取同行业可比公司公开披露资料，结合标的公司业务规模、业务模式和主要产品等信息分析标的公司成本结构是否与同行业公司可比；结合标的公司业务发展情况、主要产品生产情况等信息进一步分析标的公司报告期内成本结构变化的原因及合理性；了解成本结构中“其他”的具体核算内容并分析报告期内波动原因；

2、了解标的公司成本归集、分摊、结转等成本核算流程及方法，分析标的公司成本核算是否与实际生产相匹配，了解成本核算相关信息在业务系统及财务系统中的流转情况，相关内控制度是否完整有效；获取标的公司报告期内原材料进销存明细表，分析报告期内标的公司主要原材料采购量、领用量的匹配情况及检查结存量的勾稽情况；分析主要原材料消耗量与成品产量的匹配关系、分析人

工成本和单位人工成本变动与当年度产量变化匹配情况、分析制造费用和单位制造费用变动与产量变化的匹配情况；

3、获取标的公司报告期内铁矿石、煤炭、废钢等大宗原燃料的采购明细及价格数据，与同期公开市场价格走势进行比对，分析价格变动差异及原因；获取主要原材料投入产出相关生产报表，核查投入产出比变动情况及原因；取得并查阅标的公司原材料进销存台账，核对原材料采购入库量、生产领用量、结存量与当期产量的勾稽关系，验证与生产环节的匹配性；

4、获取标的公司报告期内境外采购明细，分析境外采购主要来自的国家或地区，并进一步检索相关地缘政治、贸易政策信息，结合标的公司采购结构分析其对采购业务的影响；访谈采购人员了解标的公司采取的应对措施；

5、获取标的公司报告期内铁矿石、煤炭、废钢前五大供应商名单及采购金额，通过公开渠道检索供应商成立时间、注册资本、控股股东及实际控制人等信息；结合对主要供应商的函证与实地走访，核查其与标的公司及其控股股东、实际控制人、董事、监事、高级管理人员是否存在关联关系，是否主要为标的公司提供服务；分析各期向主要供应商采购金额变动的原因及合理性；

6、获取标的公司报告期内向贸易商采购金额、占比及价格情况；结合行业惯例与标的公司采购模式，分析向贸易商采购的原因及合理性；比对同品类原材料向贸易商与非贸易商的采购价格，分析价格差异的合理性。

（二）核查意见

经核查，独立财务顾问认为：

1、标的公司报告期内成本结构及占比与同行业可比公司不存在重大差异，报告期内成本结构变动具有合理原因；成本结构中其他项目构成清晰，变动合理；

2、标的公司 2024 年度、2025 年度**及 2026 年 1-9 月**料工费与产量变化具有匹配性及合理性，标的公司成本结转完整；

3、标的公司大宗原燃料采购价格变动与市场价格变动趋势整体匹配，差异具有合理原因；主要原材料投入产出比变动具备合理性；原材料采购量、领用量、结存量与生产规模相匹配，勾稽关系合理；

4、地缘政治、贸易政策对标的公司境外采购的影响整体可控，标的公司已制定了相应的应对措施；

5、除柳钢集团及**中矿国链**外，标的公司前五大供应商与标的公司及其控股股东、实际控制人、董事、监事、高级管理人员不存在关联关系，不存在主要为标的公司提供服务的情形；各期采购金额变动具有合理商业原因；

6、标的公司向贸易商采购符合行业惯例，具有商业合理性；向贸易商采购与非贸易商采购的价格差异具备合理原因，定价具有公允性。

八、披露对于供应商和采购真实性的核查过程、比例和结论

（一）核查程序

独立财务顾问执行了以下核查程序：

（1）执行采购与付款循环穿行测试。抽取报告期主要供应商的订单、采购发票、入库单及付款回单等资料，评价采购与付款内部控制流程实际执行情况与制度要求是否一致、关键控制点运行是否有效；

（2）对采购执行细节性测试，检查采购合同或订单、物流单据、采购发票、入库单等，核验采购真实性；对标的公司报告期内主要供应商的付款情况进行细节测试，检查银行回单、银行日记账等相关单据，核查付款情况；

（3）对主要供应商进行走访，了解供应商的基本情况、与标的公司的业务合作情况、关联关系情况、交易情况、结算方式、是否存在其他资金往来等，走访供应商占标的公司采购总额比例为**46.93%、53.61%及55.79%**；

（4）对报告期内标的公司的主要供应商进行了函证，比例如下：

项目	2026年1-9月	2025年	2024年
发函金额A	**1,904,936.56**	2,025,390.93	1,964,781.60
采购金额B	**2,582,209.60**	3,213,645.79	2,860,825.50

项目	2026 年 1-9 月	2025 年	2024 年
发函比例 C=A/B	**73.77%**	**63.02%**	**68.68%**
回函及替代测试可确认金额 D=E+F+G	**1,904,936.56**	2,025,390.93	1,964,781.60
其中：回函相符可确认金额 E	**1,730,751.08**	1,853,285.83	1,624,200.18
回函不符调节后相符可确认金额 F	**147,732.06**	172,105.10	340,581.42
未回函替代测试可确认金额 G	**26,453.42**	-	-
回函及替代测试可确认比例 H=D/B	**73.77%**	**63.02%**	**68.68%**

（5）实施分析程序，分析标的公司采购金额与产量、销量的匹配情况，采购单价与市场价格的匹配情况，分析采购额变动的合理性。

（二）核查意见

经核查，独立财务顾问认为：标的公司采购金额真实、准确、完整。

问题 10. 关于标的公司关联交易

根据重组报告书：（1）报告期各期，标的公司向关联方采购金额分别为 963,139.48 万元和 1,269,452.19 万元，占总采购金额比例为 33.67%和 39.50%；向关联方销售金额分别为 812,433.30 万元和 768,321.27 万元，占总销售收入比例为 24.73%和 20.24%；（2）报告期内，标的公司向上市公司、广西柳钢气体有限责任公司等多个主体既销售又采购；（3）上市公司对合并范围内成员单位实施统一归集、集中管理，报告期各期标的公司从上市公司取得的利息收入金额分别为 1,482.11 万元和 1,299.21 万元。

请公司披露：（1）报告期内标的公司各项关联交易的必要性及占同类业务的比例，结合可比市场公允价格、第三方市场价格、关联方与其他交易方的价格等，量化分析关联交易价格的公允性；（2）标的公司向关联方既采购又销售的原因，相关会计处理的准确性；（3）报告期内上市公司对标的公司资金归集金额，是否符合行业惯例；标的公司收取利息收入的利率与集团其他成员单位是否一致。

请独立财务顾问和会计师核查并发表明确意见。

【回复】

一、报告期内标的公司各项关联交易的必要性及占同类业务的比例，结合可比市场公允价格、第三方市场价格、关联方与其他交易方的价格等，量化分析关联交易价格的公允性

标的公司关联交易以关联采购和关联销售为主，关联采购主要系通过集团专业化平台集中采购进口铁矿石和煤炭，关联销售主要系通过集团区域销售公司分销钢材产品，两类交易均源于钢铁行业上下游集中化运营的商业逻辑，具有充分的必要性。定价方面，各项关联交易均参照市场公允价格执行或采用成本加成等合理定价方式，与无关联第三方交易价格不存在重大差异。以下逐项分析。

（一）报告期内标的公司各项关联交易占同类业务的比例

单位：万元

项目	2026 年 1-9 月金额	占同类业务的比例	2025 年度金额	占同类业务的比例	2024 年度金额	占同类业务的比例
关联采购	**1,357,481.00**	**52.57%**	1,269,452.19	39.50%	963,139.48	33.67%
关联销售	**691,794.04**	**23.46%**	768,321.27	20.24%	812,433.30	24.73%
关联租赁-标的公司作为出租方	**10,947.45**	**97.04%**	18,198.22	94.66%	23,640.57	98.44%
尚未履行完毕的关联担保-标的公司作为被担保方	**605,628.05**	**100.00%**	788,136.79	100.00%	1,106,940.33	100%
关联利息收入	**449.17**	**100.00%**	1,299.21	100.00%	1,482.11	100.00%

报告期内，标的公司关联采购占采购总额比例约 34%-**53%**，主要系标的公司通过柳钢集团旗下的专业化采购平台广西柳钢国际贸易有限公司（以下简称“柳钢国贸”）、志港实业有限公司（以下简称“志港实业”）集中采购进口铁矿石和煤炭所致。**2026 年 1-9 月关联采购占比有所上升，主要系标的公司为稳定原燃料供给，进口铁矿石、煤炭主要通过柳钢国贸集中采购，2026 年 1-9 月进口原燃料采购进一步向柳钢国贸集中，柳钢国贸占关联采购总额的比例由 2025 年度的 61.65%上升至 70.19%。上述变化均系正常生产经营所致，不影响关联交易的必要性及定价公允性。**关联销售占销售总额比例约 20%-25%，主要系通过集团下属各区域销售公司分销钢材。另外，标的公司将部分设备、房屋、土地等出租给关联方，柳钢集团为标的公司融资提供担保，上市公司对标的公司进行资金归集管理。

将报告期内年度关联采购、销售金额在 5 亿元以上的供应商、客户作为样本进行分析，列示标的公司与上述关联方主要交易的内容如下：

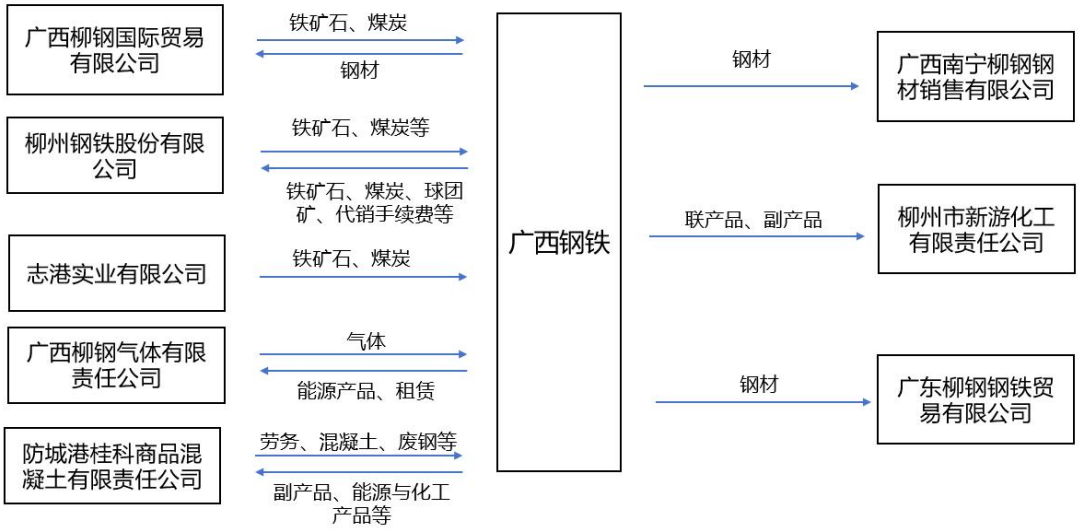

报告期内，标的公司向上述关联方采购商品、接受劳务的关联交易金额如下：

单位：万元

序号	关联方	交易内容	金额		
			2026 年 1-9 月	2025 年度	2024 年度
1	广西柳钢国际贸易有限公司	铁矿石、煤炭等	**952,756.67**	782,632.64	470,309.98
2	柳州钢铁股份有限公司	铁矿石、煤炭等	**64,484.14**	172,678.40	204,392.73
3	志港实业有限公司	铁矿石、煤炭	**39,630.27**	76,112.44	65,906.57
4	广西柳钢气体有限责任公司	气体	**51,659.52**	66,344.17	53,246.94
5	**防城港桂科商品混凝土有限责任公司**	**劳务、混凝土、砂浆、废钢等**	**58,417.15**	**3,988.07**	**457.07**
小计			**1,166,947.75**	**1,101,755.72**	**794,313.29**
关联采购总额			**1,357,481.00**	1,269,452.19	963,139.48
占比			**85.96%**	**86.79%**	**82.47%**

报告期内，标的公司向上述关联方销售商品、提供劳务的关联交易金额如下：

单位：万元

序号	关联方	交易内容	金额		
			2026 年 1-9 月	2025 年度	2024 年度
1	广西南宁柳钢钢材销售有限公司	钢材	**223,394.34**	292,914.07	266,378.40
2	柳州钢铁股份有限公司	铁矿石、煤炭、球团矿等	**95,921.26**	127,751.02	170,850.70
3	广东柳钢钢铁贸易有限公司	钢材	**68,121.56**	89,219.01	51,707.03
4	广西柳钢气体有限责任公司防城港分公司	能源与化工产品、租赁	**46,132.03**	62,125.91	57,444.93
5	柳州市新游化工有限责任公司	能源与化工产品	**48,997.69**	47,732.56	56,645.34
6	广西柳钢国际贸易有限公司	钢材	**34,828.38**	42,200.70	50,606.01
7	**防城港桂科商品混凝土有限责任公司**	**副产品、能源与化工产品等**	**71,121.32**	**68.42**	**1,355.85**
小计			**588,516.58**	**662,011.69**	**654,988.26**
关联销售总额			**691,794.04**	768,321.27	812,433.30
占比			**85.07%**	**86.16%**	**80.62%**

（二）报告期内标的公司各项关联交易的必要性

1、关联采购

报告期内，标的公司关联采购主要为：①向柳钢国贸采购铁矿石、煤炭；②向柳钢股份采购铁矿石、煤炭等；③向志港实业采购铁矿石、煤炭；**④向防城港桂科采购废钢、劳务、混凝土、砂浆等。**

向柳钢国贸、志港实业采购铁矿石、煤炭等，系基于钢铁行业大宗原燃料采购的行业特征。铁矿石与煤炭的国际贸易涉及全球市场研判、跨境物流统筹、通关专业能力及大额资金垫付等多个环节，单体钢铁企业自行分散采购难以获得最优价格和稳定供应。柳钢国贸和志港实业分别作为柳钢集团境内及境外的核心原料采购平台，具备与全球主流矿商和煤炭供应商长期合作积累的议价能力、物流调配能力和资金实力。标的公司通过上述专业平台实施统一谈判与集中采购，能够发挥集团规模效应，降低综合采购成本，确保原燃料供应的长期稳定性。该模式符合钢铁行业普遍的商业惯例与运营特点。

向柳钢股份采购铁矿石、煤炭等，系双方在生产运营上的协同保障。钢铁生产具有连续性特征，高炉和转炉不能轻易停炉，原燃料供应中断将造成重大损失。双方建立的余缺调剂机制，在一方因物流、库存或市场原因出现短期短缺时，另一方可及时供应其富余库存，有效降低断供风险，保障生产经营的连续性与稳定性。该交易在双方均有余量时互有发生，交易具有双向性，体现的是互保机制而非单向依赖，具备合理的商业实质。

标的公司向防城港桂科采购废钢、混凝土、砂浆及劳务等，主要系随着转炉废钢投入比例提升，废钢占标的公司原材料采购的比重逐渐上升；而废钢回收端高度分散，货源涵盖报废汽车拆解、建筑拆迁、工业下脚料回收等多种渠道，单个回收主体供货规模有限且料型、品质参差不齐，废钢供应的稳定性与品质一致性系标的公司废钢采购管理的关键环节。防城港桂科系从事废钢加工及建材产品加工业务的关联方，其在承接标的公司副产品加工业务过程中，可对加工环节回收的废钢进行分拣、加工与统一配送，所供废钢来源可溯、品质可控。标的公司向防城港桂科采购废钢，有利于稳定废钢的供应价格与货源供给，降低对分散回收渠道的依赖及外购废钢的品质风险；同时，防城港桂科销售混凝土、砂浆等建材产品给标的公司，用于防城港钢铁基地工程建设及日常生产维护。2026 年 1-9 月标的公司向防城港桂科采购规模较以前年度增加，主要系标的公司废钢需求及副产品产出规模相应增长，防城港桂科承接标的公司废钢加工业务的规模随之扩大所致。上述购销安排具备真实的商业背景及合理性。

2、关联销售

报告期内，标的公司关联销售主要为：①向广西南宁柳钢钢材销售有限公司、广东柳钢钢铁贸易有限公司销售钢材；②向柳钢股份销售铁矿石、煤炭、球团矿等；**③向防城港桂科销售副产品、能源与化工产品等。**

向广西南宁柳钢钢材销售有限公司与广东柳钢钢铁贸易有限公司销售钢材，系利用集团体系内已建立的成熟销售网络。上述两家区域销售公司分别在各自区域深耕多年，拥有覆盖当地经销商和终端用户的分销渠道，能够高效对接区域性市场需求。标的公司自身未配备独立销售团队和对外销售渠道，通过

上述关联方进行产品分销，可降低自建营销体系的成本投入，缩短市场拓展周期，并在独立法人身份下参与各区域工程项目招标。该模式与钢铁行业常见的集中生产-区域分销体系一致，具有商业合理性和必要性。

向柳钢股份销售铁矿石、煤炭、球团矿等，系前述余缺调剂机制的反向交易。当柳钢股份出现原燃料短缺时，标的公司将富余库存供应给对方。这种互保机制有效保障了双方生产经营的连续性与稳定性，符合钢铁企业集约化运营的特点。

标的公司向防城港桂科销售副产品，与标的公司向防城港桂科采购混凝土、砂浆、废钢及劳务等系同一业务链条的两个环节。标的公司冶炼过程中产生的副产品系炼钢环节必然产出的固体废物，其中夹带的渣钢等含铁物料需经磁选、破碎、分拣、除杂及定级等专业加工工序后方可作为废钢原料重新入炉利用；废钢加工系专业化程度较高的业务，需配备专用加工设备与场地、具备相应的加工技术能力，并符合废钢铁加工行业的准入要求，钢铁企业通常交由专业化的固废综合利用企业处理，系钢铁行业的普遍做法。标的公司将副产品就地销售予防城港桂科加工，可实现副产品的综合利用并降低处置及物流成本；同时确保废钢来源可溯、品质可控，有利于保障废钢供应的稳定性与品质一致性。

3、关联租赁

报告期内，标的公司关联租赁主要为向广西柳钢气体有限责任公司出租制氧机组相关的设备、厂房及建筑物、土地，系钢铁生产前后工序的协同配套。普通工业气体（氧气、氮气、氩气）是炼钢环节的必要原料，广西柳钢气体有限责任公司为专业气体生产商，标的公司向其采购工业气体后确保生产用气稳定性。同时，工业气体受运输半径限制，气体公司须在标的公司厂区内依托专用设备生产，因此由标的公司向其出租相关资产。该交易在业务层面是标的公司采购工业气体的配套安排，出租方和承租方的角色由生产协作的物理条件决定，具有必要性。

4、关联担保

标的公司的关联方担保主要为柳钢集团为标的公司项目贷款提供的担保。标的公司在防城港钢铁基地一期项目期间，资产规模有限、信用记录不足，难以独立获得金融机构的足额授信或低成本融资，柳钢集团作为控股股东为标的公司融资提供担保，有助于标的公司获得足额授信并降低融资成本。该关联担保符合商业习惯，有利于提高融资效率，促进标的公司业务发展，具有合理性和必要性。

5、资金集中管理

上市公司对合并范围内成员单位资金实行统一归集、集中管理，有助于优化整体资金资源配置、提升资金使用效率、降低资金成本并规范运作、控制公司整体财务风险，具有合理性和必要性。

（三）结合可比市场公允价格、第三方市场价格、关联方与其他交易方的价格等，量化分析关联交易价格的公允性

1、关联采购及关联销售

如前述分析，报告期内标的公司关联交易主要内容：（1）关联采购：向柳钢国贸、柳钢股份、志港实业采购铁矿石、煤炭，**向防城港桂科采购废钢及混凝土、砂浆等建材产品**。（2）关联销售：向广西南宁柳钢钢材销售有限公司、广东柳钢钢铁贸易有限公司销售钢材，向柳钢股份销售煤炭、铁矿石，**向防城港桂科销售副产品。**上述主要交易的公允性分析如下：

（1）柳钢国贸

标的公司与柳钢国贸的关联交易内容主要为标的公司向柳钢国贸采购铁矿石、煤炭。将标的公司向柳钢国贸采购铁矿石及煤炭的价格与向无关联第三方采购价格进行对比的情况如下：

1）铁矿石

年度	向柳钢国贸采购铁矿石	向无关联第三方采购铁矿石
	单价（元/吨）	单价（元/吨）
2026 年 1-9 月	**755.98**	**768.12**
2025 年	748.00	812.99
2024 年	773.40	779.56

注：标的公司向柳钢国贸采购的铁矿石种类包含澳大利亚 BHP 必和必拓纽曼块、澳大利亚 BHP 必和必拓纽曼粉、澳大利亚 BHP 必和必拓金布巴粉、澳大利亚 BHP 必和必拓麦克粉等品种。

柳钢国贸在大宗原燃料采购领域具有规模化、专业化能力，凭借其长期稳定的采购渠道，能够为标的公司提供品质稳定的原燃料采购来源。标的公司向柳钢国贸采购的铁矿石包含来自澳大利亚及巴西等国家的多个粉矿、精粉、块矿品种，采购品种、性能指标、采购时点及运输距离上的差异造成了向不同供应商采购铁矿石的价格存在差异。

整体上，标的公司向柳钢国贸采购铁矿石的价格与向无关联第三方采购铁矿石的价格不存在重大差异。

2）煤炭

年度	向柳钢国贸采购煤炭	向无关联第三方采购煤炭
	单价（元/吨）	单价（元/吨）
2026 年 1-9 月	**1,471.94**	**1,474.58**
2025 年	1,284.37	1,336.53
2024 年	1,868.77	2,247.63

注：标的公司向柳钢国贸采购的煤炭种类包含蒙古 5#进口主焦煤、加拿大进口主焦煤、进口贫瘦煤、进口肥煤等品种。

柳钢国贸在大宗原燃料采购领域具有规模化、专业化能力，凭借其长期稳定的采购渠道，能够为标的公司提供品质稳定的原燃料采购来源。标的公司向柳钢国贸采购的煤炭品种较多，包含了主焦煤、贫瘦煤、肥煤等多个品种，采购品种、性能指标、采购时点及运输距离上的差异造成了向不同供应商采购煤炭的价格存在一定差异，整体上，标的公司向柳钢国贸采购煤炭的价格与向无关联第三方采购煤炭的价格不存在重大差异。

（2）志港实业

标的公司与志港实业的关联交易内容主要为标的公司向志港实业采购铁矿石、煤炭。将标的公司向志港实业采购铁矿石及煤炭的价格与向无关联第三方采购价格进行对比的情况如下：

1）铁矿石

年度	向志港实业采购铁矿石	向无关联第三方采购铁矿石
	单价（元/吨）	单价（元/吨）
2026 年 1-9 月	**658.54**	**768.12**
2025 年	708.21	812.99
2024 年	777.54	779.56

采购品种、性能指标、采购时点及运输距离上的差异造成了向不同供应商采购铁矿石的价格存在一定差异，整体上，标的公司向志港实业有限公司采购铁矿石的价格与向无关联第三方采购铁矿石的价格不存在重大差异。

2）煤炭

年度	向志港实业采购煤炭	向无关联第三方采购煤炭
	单价（元/吨）	单价（元/吨）
2026 年 1-9 月	**1,672.64**	**1,474.58**
2025 年	1,532.91	1,336.53
2024 年	2,184.51	2,247.63

采购品种、性能指标、采购时点及运输距离上的差异造成了向不同供应商采购煤炭的价格存在差异，整体上，标的公司向志港实业有限公司采购煤炭的价格与向无关联第三方采购煤炭的价格不存在重大差异。

（3）柳钢股份

标的公司与柳钢股份的关联交易内容主要为双方相互销售或采购煤炭及铁矿石等。将标的公司向柳钢股份采购及销售铁矿石及煤炭的价格与向无关联第三方采购价格进行对比的情况如下：

1）铁矿石

年度	向柳钢股份采购铁矿石	向柳钢股份销售铁矿石	向无关联第三方采购铁矿石
	单价（元/吨）	单价（元/吨）	单价（元/吨）
2026 年 1-9 月	**730.62**	**821.92**	**768.12**
2025 年	702.90	813.46	812.99
2024 年	880.67	922.59	779.56

标的公司向柳钢股份采购和销售的铁矿石品种较多，包含了澳大利亚 BHP 必和必拓纽曼粉、南非库博 KUMBA 粉、澳大利亚力拓 PB 块等多个品种，采购品种、性能指标、采购时点及运输距离上的差异造成了向不同供应商采购铁矿石的价格存在一定差异。整体上，标的公司向柳钢股份采购及销售铁矿石的价格与向无关联第三方采购铁矿石的价格不存在重大差异。

2）煤炭

年度	向柳钢股份采购煤炭	向柳钢股份销售煤炭	向无关联第三方采购煤炭
	单价（元/吨）	单价（元/吨）	单价（元/吨）
2026 年 1-9 月	**1,401.06**	**1,514.13**	**1,474.58**
2025 年	1,170.95	1,302.36	1,336.53
2024 年	1,947.32	1,965.60	2,247.63

标的公司向柳钢股份采购和销售的煤炭品种较多，包含了主焦煤、贫瘦煤、瘦焦煤、1/3 焦煤等多个品种，采购品种、性能指标、采购时点及运输距离上的差异造成了向不同供应商采购煤炭的价格存在一定差异。整体上，标的公司向柳钢股份采购及销售煤炭的价格与向无关联第三方采购煤炭的价格不存在重大差异。

（4）广西南宁柳钢钢材销售有限公司、广东柳钢钢铁贸易有限公司

标的公司与广西南宁柳钢钢材销售有限公司、广东柳钢钢铁贸易有限公司的关联交易内容为标的公司向其销售钢材产品。将标的公司向上述公司销售钢材的价格与向无关联第三方销售价格进行对比的情况如下：

1）广西南宁柳钢钢材销售有限公司

年度	向南宁柳钢销售单价（元/吨）			向销售规模相当的无关联第三方销售单价（元/吨）		
	热轧酸洗钢板及钢带	热轧带肋钢筋	冷轧低碳钢板及钢带	热轧酸洗钢板及钢带	热轧带肋钢筋	冷轧低碳钢板及钢带
2026 年 1-9 月	**3,256.08**	**3,195.13**	**3,578.96**	**3,503.10**	**3,283.42**	**3,641.51**
2025 年	3,443.67	3,188.17	3,811.90	3,403.78	3,136.95	3,719.79
2024 年	3,817.96	3,496.19	4,158.95	3,818.70	3,514.05	4,048.17

2）广东柳钢钢铁贸易有限公司

年度	向广东柳钢钢铁贸易销售单价（元/吨）			向销售规模相当的无关联第三方销售单价（元/吨）		
	热轧带肋钢筋	热轧酸洗钢板及钢带	冷轧连续热镀锌钢带	热轧带肋钢筋	热轧酸洗钢板及钢带	冷轧连续热镀锌钢带
2026 年 1-9 月	**3,213.81**	**3,431.85**	**3,763.86**	**3,291.97**	**3,192.84**	**3,545.38**
2025 年	3,123.44	3,506.36	4,119.15	2,960.00	3,462.73	4,090.40
2024 年	3,511.34	3,868.30	4,814.47	3,499.19	3,950.50	4,638.71

一般而言，标的公司对客户的销售价格随客户的采购量增加而降低，采购量越大的客户其获得的价格越低，同时，品种、规格、销售区域的差异也造成了向不同客户销售钢材产品的价格存在差异。整体上，标的公司向广西南宁柳钢钢材销售有限公司、广东柳钢钢铁贸易有限公司销售钢材的价格与向无关联第三方销售钢材的价格不存在较大差异。

（5）防城港桂科

标的公司与防城港桂科的关联交易内容主要为 2026 年 1-9 月标的公司向防城港桂科采购废钢，向防城港桂科销售副产品。标的公司与防城港桂科交易价格与无关联第三方价格对比情况如下：

1）废钢采购

年度	向防城港桂科采购废钢单价（元/吨）	向无关联第三方采购废钢单价（元/吨）
2026 年 1-9 月	**2,187.36**	**2,288.06**
2025 年	**-**	**-**
2024 年	**-**	**-**

注：2024 年度及 2025 年度标的公司未发生向防城港桂科采购废钢的交易。

废钢系市场化程度较高、市场价格公开透明的再生钢铁原料。标的公司向防城港桂科采购的废钢系经其分拣、加工、检测、配送后的合格料，采购价格参照市场废钢价格并考虑料型、品质差异协商确定，与向无关联第三方采购同类废钢的价格不存在重大差异。

2）副产品销售

标的公司向防城港桂科销售副产品主要系 2026 年 1-9 月向其销售金属再生料，主要包含生产性金属再生料、冶炼类金属再生料及检修类金属再生料，平均销售价格为 2,116.83 元/吨，该等金属再生料系标的公司冶炼及检修过程中产生的含铁物料经初步分拣后的产物，不同工序产出的物料在金属品位、杂质含量上存在差异。双方定价按照金属再生料的种类、品质、金属含量并参考市场同类含铁物料价格协商确定。从价格水平看，标的公司向防城港桂科销售金属再生料平均单价，低于同期标的公司向防城港桂科采购经分拣加工合格废钢的单价及向无关联第三方采购废钢的单价，表明交易定价处于市场价格结构的合理区间，不存在向关联方输送利益的情形，定价公允。

2、关联租赁

报告期内，标的公司关联租赁主要为向广西柳钢气体有限责任公司出租制氧机组相关的设备、厂房及建筑物、土地，相关情况列示如下：

单位：万元

承租方名称	租赁资产种类	2026 年 1-9 月确认的租赁收入	每月租赁价格	非关联方每月租赁价格	2025 年度确认的租赁收入	每月租赁价格	非关联方每月租赁价格	2024 年度确认的租赁收入	每月租赁价格	非关联方每月租赁价格
广西柳	土地	376.92	3.125 元/平方米	3.125 元/平方米	502.44	3.125 元/平方米	3.125 元/平方米	502.50	3.125 元/平方米	3.125 元/平方米

承租方名称	租赁资产种类	2026年1-9月确认的租赁收入	每月租赁价格	非关联方每月租赁价格	2025年度确认的租赁收入	每月租赁价格	非关联方每月租赁价格	2024年度确认的租赁收入	每月租赁价格	非关联方每月租赁价格
钢气体有限责任公司	房屋建筑物	**454.09**	**该等资产每月折旧成本**	**-**	543.48	该等资产每月折旧成本+该等资产最初总投资额的每月资金成本（年化2%）	-	815.54	该等资产每月折旧成本+该等资产最初总投资额的每月资金成本（年化2%）	-
	设备	**4,877.14**	**该等资产每月折旧成本**	**-**	9,010.43	该等资产每月折旧成本+该等资产最初总投资额的每月资金成本（年化2%）	-	10,360.29	该等资产每月折旧成本+该等资产最初总投资额的每月资金成本（年化2%）	-
合计		**5,708.15**	**-**	**-**	**10,056.35**	-	-	**11,678.33**	-	

由上表可知，标的公司对广西柳钢气体有限责任公司的土地出租价格与非关联方的价格一致。**2024及2025年度，**房屋建筑物及设备的关联租赁通过成本加成的定价方式覆盖标的公司持有该等资产的资产耗损成本和资金占用成本。**2026年起，柳钢集团制定了新的关联交易定价实施细则，对设备设施及厂区内房屋建筑物的关联租赁价格定价方式统一规定为“租赁价格=资产账面净值/预计剩余可使用年限”，标的公司按照集团上述规定确定对广西柳钢气体有限责任公司的租赁价格。由于该等资产系为广西柳钢气体有限责任公司配套使用的专用资产，市场可比租金不可得，以资产成本为基础的成本导向定价是合理的替代定价方式，不存在损害标的公司及上市公司利益的情形。**

3、资金集中管理的利息收入

为控制公司整体财务风险、发挥公司整体优势，柳钢股份对合并范围内成员单位资金实行统一归集、集中管理，并给予被归集单位一定的利息。报告期内，标的公司归集至柳钢股份统一管理的资金情况如下：

单位：万元

项目	2026 年 1-9 月/9 月末	2025 年/年末	2024 年/年末
期末资金归集余额	**57,914.35**	102,235.05	111,450.60
本期利息收入	**449.17**	1,299.21	1,482.11

柳钢股份给予标的公司的资金归集利率水平及与市场利率水平对比情况如下：

项目	2026 年 1-9 月	2025 年	2024 年
柳钢股份资金归集利率	**1.15%-0.65%**	1.15%	2.50%-1.15%
商业银行活期挂牌利率	**0.05%**	0.10%-0.05%	0.20%-0.10%
商业银行协定存款利率	**0.10%**	0.20%-0.10%	0.70%-0.20%
商业银行通知存款（7 天）利率	**0.30%**	0.45%-0.30%	0.80%-0.45%
商业银行定期存款利率（3 个月）	**0.65%**	0.80%-0.65%	1.15%-0.80%
商业银行定期存款利率（6 个月）	**0.85%**	1.00%-0.85%	1.35%-1.00%

注：**由于市场利率下行，**2024 年 5 月 15 日起，柳钢股份给予标的公司的资金归集利率调整为 1.15%，**2026 年 4 月 2 日起，调整为 0.65%。**

柳钢股份对标的公司归集资金支付的利率高于同期商业银行活期挂牌利率、协定存款和七天通知存款利率，**不低于同期商业银行 3 个月定期存款利率，整体处于商业银行 3 个月至 6 个月定期存款利率水平或以上。**上市公司对合并范围内子公司的资金实施统一归集后，基于整体规模效应可与银行协商获得更高的资金收益并进行更有效的资金配置，从而有能力为子公司提供高于普通活期存款的回报。资金归集的利息定价符合集团资金集中管理的商业逻辑，具有合理性。

综上，标的公司各项关联交易均基于真实的商业需求。采购端依托集团集中采购平台降本增效，销售端借助集团区域网络高效分销，关联租赁和担保服

务于前后工序协作和融资支持具有充分必要性。各项交易定价均以市场价格为基准或以成本加成等合理方式确定，与无关联第三方交易价格不存在重大差异，关联交易定价公允。

二、标的公司向关联方既采购又销售的原因，相关会计处理的准确性

标的公司与部分关联方之间同时存在采购和销售，系钢铁企业集团内部生产协同和产业链分工的正常体现。采购和销售分别源于不同的业务需求，二者不存在“采购即销售”的对应绑定关系，各笔交易独立定价、独立结算。会计处理方面，标的公司在各项交易中均作为主要责任人，对商品拥有控制权并独立承担交付责任和存货风险，按总额法确认收入和采购成本符合企业会计准则的规定。

1、标的公司向关联方既采购又销售的具体情况

报告期内，标的公司同时存在采购和销售关系的关联方共 **34** 家。各关联方交易内容、金额列示如下：

单位：万元

序号	关联方	采购内容	采购金额			销售内容	销售金额		
			2026 年 1-9 月	2025 年度	2024 年度		2026 年 1-9 月	2025 年度	2024 年度
1	柳钢国贸	铁矿石、煤炭等	**952,756.67**	782,632.64	470,309.98	钢材	**34,828.38**	42,200.70	50,606.01
2	柳钢股份	铁矿石、煤炭等	**64,484.14**	172,678.40	204,392.73	铁矿石、煤炭、球团矿等	**95,921.26**	127,751.02	170,850.70
3	防城港桂科商品混凝土有限责任公司	劳务、混凝土、砂浆、**废钢**等	**58,417.15**	3,988.07	457.07	副产品、能源与化工产品等	**71,121.32**	68.42	1,355.85

序号	关联方	采购内容	采购金额			销售内容	销售金额		
			2026 年 1-9 月	2025 年度	2024 年度		2026 年 1-9 月	2025 年度	2024 年度
4	广西柳钢气体有限责任公司	气体	**51,659.52**	66,344.17	53,246.94	能源与化工产品、租赁等	**46,132.03**	62,125.91	57,444.93
5	**中矿国链（广西）矿业科技有限责任公司**	**铁矿粉、加工服务、租赁等**	**47,007.44**	**-**	**-**	**服务等**	**2,958.61**	**-**	**-**
6	广西柳钢物流有限责任公司	服务	**26,750.95**	28,676.00	14,819.86	服务、能源与化工产品等	**3,538.38**	6,380.56	8,502.70
7	广西防钢新材料科技有限公司	熔剂等	**18,416.91**	25,244.75	23,827.79	能源与化工产品等	**11,652.92**	16,820.28	16,056.08
8	广西柳钢工程技术有限公司	服务、废旧物资等	**12,190.18**	11,065.05	3,862.67	能源与化工产品等	**44.52**	69.14	70.26
9	**广西柳州岑海金属材料有限公司**	**矿粉**	**10,857.38**	**-**	**-**	**钢材**	**48,448.46**	**31,178.47**	**46,291.75**
10	**兴业柳钢新材料科技有限公司**	**熔剂等**	**8,941.30**	**10,967.81**	**11,266.48**	**租赁**	**1.91**	**-**	**-**
11	十一冶建设集团有限责任公司	工程、废旧物资等	**8,133.85**	21,105.91	12,586.49	能源与化工产品等	**106.38**	155.99	493.62
12	防城港市柳钢环保科技有限公司	副产品等	**6,949.56**	8,486.76	24.04	能源化工产品、租赁等	**24,366.90**	35,367.05	16,173.63
13	广西柳州钢铁集团有限公司	服务、副产品等	**6,762.92**	15,585.36	406.23	钢材等	**53.42**	93.48	493.62

序号	关联方	采购内容	采购金额			销售内容	销售金额		
			2026 年 1-9 月	2025 年度	2024 年度		2026 年 1-9 月	2025 年度	2024 年度
14	广西柳钢中金不锈钢有限公司	副产品等	**6,624.47**	199.25	46,950.43	废钢、次材等	**181.69**	3,799.46	29,405.79
15	广西铁合金有限责任公司	合金、服务等	**5,728.91**	1,670.92	-	租赁等	**2,512.07**	0.76	-
16	柳钢国际贸易（钦州）有限公司	服务等	**4,352.18**	5,749.90	4,190.00	钢材	**-**	-	3,331.28
17	柳州兴远劳务有限公司	服务	**4,049.75**	3,860.92	1,018.03	租赁等	**5.13**	1.78	0.64
18	广西柳钢实业有限公司	辅材等	**1,801.98**	2,695.56	907.88	钢材	**488.52**	1,877.55	680.75
19	广西柳钢东信科技有限公司	服务等	**1,727.85**	1,832.30	3,225.02	租赁等	**12.02**	2.93	12.25
20	广西华锐工程设计有限公司	服务等	**1,704.64**	4,125.91	7,501.20	租赁等	**-**	1.27	1.24
21	防城港柳钢惠享商贸有限公司	餐饮、食品等	**1,226.89**	114.41	-	其他	**17.19**	0.03	-
22	**防城港桂展钢材加工有限责任公司**	**劳务等**	**883.03**	**-**	**-**	**能源与化产品等**	**151.71**	**4.74**	**-**
23	**广西柳钢医疗有限公司**	**服务等**	**409.76**	**138.29**	**98.63**	**能源产品等**	**1.42**	**-**	**-**
24	广西柳钢钢城饮料有限公司	餐饮、食品等	**234.91**	256.82	253.39	能源与化产品等	**1.24**	2.00	1.83
25	广西柳钢华创科技研发有限公司	货物	**216.88**	-	9,646.08	服务等	**0.06**	52.02	3,613.55

序号	关联方	采购内容	采购金额			销售内容	销售金额		
			2026 年 1-9 月	2025 年度	2024 年度		2026 年 1-9 月	2025 年度	2024 年度
26	广西柳钢雀丰商贸有限公司	餐饮、食品等	**212.50**	1,627.20	30.67	租赁等	-	22.80	31.46
27	防城港桂和技术服务有限责任公司	劳务	**212.41**	1,072.00	2,840.75	废钢、次材等	**3,998.21**	5,917.47	2,603.00
28	广西柳钢红星园艺有限公司	服务、苗木等	**121.15**	673.39	450.37	租赁等	**4.49**	7.57	7.89
29	柳州大钢建设监理有限公司	服务等	**85.18**	124.41	118.61	租赁等	**6.03**	3.75	5.85
30	柳州市运天运运输有限公司	服务、废钢等	**82.58**	23.98	70.98	租赁等	**63.60**	248.01	14.83
31	**广西柳钢新锐气体有限公司**	**化学品等**	**33.99**	-	-	**租赁等**	**167.22**	**251.11**	**275.26**
32	广西柳钢环保股份有限公司	副产品、服务等	**15.64**	1,215.51	7,596.47	废钢、次材等	-	1,624.72	15,794.59
33	广西柳钢资产经营管理有限公司	服务等	-	6.00	77.36	能源与化产品、租赁等	**1.19**	1.64	18.68
34	柳州市新游化工有限责任公司	能源与化工产品	-	1.96	45.90	化工产品等	**48,997.69**	47,732.56	56,645.34

由上表可见，标的公司与关联方的双向交易在金额分布上较为集中。年度交易金额在 5 亿元以上的柳钢国贸、柳钢股份、**防城港桂科**、广西柳钢气体有限责任公司和柳州市新游化工有限责任公司的双向交易金额合计占全部双向交易总额**的比例分别为 78.28%、83.91%及 83.84%**，是标的公司关联方双向交易的主要构成。其余关联方双向交易金额小，各期合计占**比分别为 21.72%、16.09%及 16.16%**，交易内容分别对应不同的业务背景，不存在在同一交易中既是客户又是供应商的情形。以下对上述**五家**主要关联方展开具体原因分析。

2、标的公司向关联方既采购又销售的原因

（1）柳钢国贸

标的公司向柳钢国贸采购铁矿石和煤炭，系利用柳钢国贸作为集团核心原料采购平台的规模优势和专业能力；标的公司向柳钢国贸销售钢材，系借助其国际贸易经验和境外客户资源将部分钢材销往海外。两项交易分别对应原料进口和钢材出口两个相互独立的业务流，柳钢国贸在集团内的功能定位是境外贸易服务平台，为标的公司提供进口采购和出口分销两类独立的贸易服务，不存在交叉或互为条件的关系。

综上所述，标的公司与柳钢国贸的关联交易，具有必要性及合理性。

（2）柳钢股份

标的公司与柳钢股份互购铁矿石和煤炭，系钢铁联合企业生产协同的产物。高炉和转炉的连续作业特征要求原燃料供应不能中断，双方建立的余缺调剂机制，在一方出现短期短缺时由另一方供应富余库存，交易方向和金额随双方生产计划和库存状况自然波动。该机制本质为互保安排，同一品种在同一方向可能随当期供需关系变化而反转，不存在固定的一方供给另一方的单向依赖关系。这种互保机制有效保障了双方生产经营的连续性与稳定性，符合钢铁企业集约化运营的特点。上述原燃料交易价格主要根据市场价格确定，部分原燃料没有市场价格的，则通过成本加成方式确定交易价格。

（3）广西柳钢气体有限责任公司

普通工业气体是炼钢的必要原料且具有运输半径限制，广西柳钢气体有限责任公司须在标的公司厂区内依托专用设备生产。因此，广西柳钢气体有限责任公司向标的公司采购工业用水和用电用于气体生产，同时将生产的氧气、氮气、氩气销售给标的公司；广西柳钢气体有限责任公司还需向标的公司租赁制氧设备、厂房和土地。三项关联交易共同构成一个完整的厂区内气体配套生产链条。标的公司作为资产和能源提供方，气体公司作为气体生产和供应方，双方按各自独立的生产需求开展购销和租赁。

综上所述，标的公司与广西柳钢气体有限责任公司的关联交易具有必要性及合理性。

（4）柳州市新游化工有限责任公司

标的公司向其销售焦化副产品（煤焦油、粗苯、氨水、硫酸铵等），由其进行再加工形成化工产品后对外销售，实现资源再利用和循环经济闭环。标的公司同时向其零星采购化工产品，金额极小，系临时性、补充性的零星采购。两项业务在标的公司一方分别体现为副产品销售和零星化工品采购，不存在交叉对应关系。

综上所述，标的公司与柳州市新游化工有限责任公司的关联交易，具有必要性及合理性。

（5）防城港桂科

标的公司向防城港桂科销售副产品，与标的公司向防城港桂科采购混凝土、砂浆、废钢及劳务等系同一业务链条的两个环节。标的公司冶炼过程中产生的副产品系炼钢环节必然产出的固体废物，其中夹带的渣钢等含铁物料需经磁选、破碎、分拣、除杂及定级等专业加工工序后方可作为废钢原料重新入炉利用；废钢加工系专业化程度较高的业务，需配备专用加工设备与场地、具备相应的加工技术能力，并符合废钢铁加工行业的准入要求。标的公司将副产品就地销售予防城港桂科加工，可实现副产品的综合利用并降低处置及物流成本；防城港桂科在承接标的公司副产品加工业务过程中，可对加工环节回收的废钢进行分拣、加工与统一配送，所供废钢来源可溯、品质可控。标的公司向防城港桂科采购废钢，有利于稳定废钢的供应价格与货源供给，降低对分散回收渠道的依赖及外购废钢的品质风险；同时，防城港桂科将混凝土、砂浆等建材产品销售给标的公司，用于防城港钢铁基地工程建设及日常生产维护。

综上所述，标的公司与防城港桂科的关联交易，具有必要性及合理性。

3、相关会计处理的准确性

（1）企业准则相关规定

《企业会计准则第 14 号—收入》（2017 年修订）第三十四条规定：“企业应当根据其在向客户转让商品前是否拥有对该商品的控制权，来判断其从事交易时的身份是主要责任人还是代理人。企业在向客户转让商品前能够控制该商品的，该企业为主要责任人，应当按照已收或应收对价总额确认收入；否则，该企业为代理人，应当按照预期有权收取的佣金或手续费的金额确认收入，该金额应当按照已收或应收对价总额扣除应支付给其他相关方的价款后的净额，或者按照既定的佣金金额或比例等确定。”

（2）标的公司会计处理

报告期内，标的公司存在关联交易中既是客户又是供应商的情况，该等业务系标的公司与相关单位因各自业务开展时独立的销售、采购需求所致，具备真实的业务背景和必要性。标的公司对相关单位的销售与采购，不存在对同一项目进行的同时销售与采购情形。标的公司根据各项业务的具体交易安排，结合《企业会计准则第 14 号—收入》关于主要责任人与代理人的判断标准，确定适用的收入确认方法。

标的公司与关联方之间的产品销售业务，系由标的公司根据市场变化和客户报价情况，自主选择客户进行交易，并与其签订销售合同，明确约定交易标的、价格、交货方式、结算模式等，独立承担向关联方交付合格产品的主要责任；在销售定价方面，标的公司结合市场供需情况和自身定价原则，自主与客户协商定价；标的公司向关联方销售的产品系标的公司自主生产或外购取得控制权后再销售，与向关联方采购的产品不存在“采购即销售”的对应关系。

综上，标的公司在各项关联销售交易中均为主要责任人，按总额法确认收入符合企业会计准则的规定。各笔销售和采购独立发生、独立定价、独立结算，会计处理准确。

三、报告期内上市公司对标的公司资金归集金额，是否符合行业惯例；标的公司收取利息收入的利率与集团其他成员单位是否一致

上市公司对标的公司广西钢铁的资金归集系柳钢股份对合并范围内子公司的常规财务管理行为，归集利率参照银行协定存款利率确定。该模式在同行业可比公司中普遍存在，不构成非经营性资金占用。

（一）资金归集的背景与范围

资金归集是指企业集团为提高整体资金使用效率，通过设立统一管理平台对各成员单位银行存款进行定期上划的财务管理行为。钢铁企业因经营规模大、成员单位多、资金收付频繁，资金归集是较为普遍的内部资金管理方式。

上市公司柳钢股份对合并范围内成员单位资金实行统一归集管理，目前纳入归集范围的成员单位仅为标的公司广西钢铁。另一合并范围内成员临港壹号基金未被纳入归集，主要因其为有限合伙型私募基金，资金独立托管于托管银行，按合伙协议约定进行独立运作，不具备纳入集团统一资金归集的制度条件。柳钢集团与上市公司为独立法人主体，二者之间不存在资金归集行为，各自资金独立管理。

（二）资金归集金额与利率

标的公司与上市公司之间的资金归集情况详见本题回复之“一、报告期内标的公司各项关联交易的必要性及占同类业务的比例，结合可比市场公允价格、第三方市场价格、关联方与其他交易方的价格等，量化分析关联交易价格的公允性”之“（三）结合可比市场公允价格、第三方市场价格、关联方与其他交易方的价格等，量化分析关联交易价格的公允性”之“3、资金集中管理的利息收入”。

（三）资金归集事项是否符合行业惯例

经检索同行业上市公司公开披露信息，钢铁行业内多家大型企业集团均对成员单位实施资金归集管理，标的公司的归集模式与行业通行做法不存在实质性差异。同行业可比案例如下：

可比公司名称	归集平台	资金归集模式
宝钢股份	宝武集团财务有限责任公司	根据现金平台管理要求，成员单位日常富余资金按日归集至宝钢股份现金平台主账户，成员单位日常资金缺口通过向现金平台透支来解决，以此来最大限度提高整个集团资金利用效率。
华菱钢铁	湖南钢铁集团财务有限公司	通过集团财务公司对母公司及成员单位资金实行集中统一管理。由于湖南钢铁集团财务有限公司属于华菱钢铁的子公司，且资金集中管理支取不存在限制，故期末作为“货币资金”列示、存入财务公司的资金及因资金集中管理支取受限的资金均为 0。
河钢集团	河钢集团财务有限公司	成员单位在财务公司开设结算账户，财务公司采取银行账户二级联动模式，通过银企直联方式实现资金归集、下拨结算。
首钢集团	首钢集团财务有限公司	集团财务公司通过银行现金管理系统对成员单位实施资金归集。成员单位在当地开户行开设结算账户，通过银行柜台或互联网传输路径实现资金结算。

由上表可见，钢铁行业普遍存在通过集团财务公司或母公司资金管理平台对下属成员单位实施资金归集。由于上市公司体系内未设置财务公司，上市公司直接承担资金归集职能，但归集的实质目的、运行机制和利率定价逻辑与行业可比公司一致。

（四）资金归集利率与集团其他成员单位的一致性

上市公司体系内纳入资金归集的成员单位仅为标的公司广西钢铁，不存在其他被归集成员单位，因此上市公司体系内不存在利率差异比较的问题。

从整个柳钢集团体系来看，柳钢集团对上市公司以外的其他成员单位亦实施资金归集。柳钢集团与上市公司各自独立运营各自的资金归集平台，对各自归集范围内的成员单位适用统一的利率标准。两套平台的利率水平对比如下：

项目	2026 年 1-9 月	2025 年	2024 年
柳钢集团对成员单位的资金归集利率	**1.15%-0.65%**	1.15%	2.50%-1.15%
柳钢股份对标的公司的资金归集利率	**1.15%-0.65%**	1.15%	2.50%-1.15%

由上表可知，柳钢股份给予标的公司的资金归集利率与柳钢集团给予其成员单位的资金归集利率一致，无差异。

（五）关于是否构成非经营性资金占用的说明

标的公司资金归集至上市公司不属于非经营性资金占用。主要系资金归集系上市公司作为集团统一管理平台对合并范围内子公司实施的常规财务管理行为，归集的资金仍归属于标的公司所有，标的公司可随时根据经营需要申请下拨使用，不存在支取限制；标的公司收取的归集利率参照银行协定存款利率确定，与同期商业银行同类产品的利率水平可比，定价公允；标的公司对归集资金的支取、使用和利息结算均按照上市公司制定的相关内部制度执行，归集过程有完整的审批记录和银行流水佐证。上述安排不构成控股股东非经营性资金占用。

综上，上市公司对标的公司广西钢铁的资金归集与同行业钢铁企业的通行做法一致。归集利率参照银行协定存款利率确定，定价依据合理，与柳钢集团对其他成员单位执行的归集利率保持一致。资金归集不构成非经营性资金占用，标的公司对归集资金的支取不受限制。

四、中介机构核查程序和核查意见

（一）核查程序

针对上述事项，独立财务顾问履行了以下核查程序：

1、通过访谈相关人员、获取及查阅标的公司关联交易明细、往来明细、关联交易协议等方式，了解及分析标的公司关联交易的内容、金额、背景、交易占比及相关交易与标的公司主营业务之间的关系，分析关联交易的必要性及合理性；

2、将标的公司主要关联交易价格与市场价格、标的公司与非关联方交易价格等进行对比，判断关联交易价格的公允性，分析是否存在对标的公司或关联方进行利益输送的情形；

3、根据关联交易明细表对报告期内既是供应商又是客户的关联方进行分析，访谈相关人员了解相关交易的主要商品及重叠情况，分析相关交易的必要性和商业合理性；查阅标的公司针对既是客户又是供应商的关联交易的会计处

理情况，结合企业会计准则相关规定，分析标的公司相关处理是否符合会计准则的规定；

4、通过访谈相关人员、获取往来明细表、获取银行存款日记账、获取及查阅标的公司与柳钢股份签订的资金归集协议等方式，了解标的公司与柳钢股份之间资金归集的方式、余额、利率水平；通过公开信息查询同行业可比公司是否存在资金归集模式，并与标的公司及柳钢股份的情况进行比较；通过访谈相关人员、获取及查阅柳钢集团与下属成员单位签订的资金归集协议，了解柳钢集团与下属成员单位之间的资金归集模式及利率水平，并与标的公司及柳钢股份的情况进行比较。

（二）核查意见

经核查，独立财务顾问认为：

1、标的公司关联交易以关联采购和关联销售为主，关联采购主要系通过集团专业化平台集中采购进口铁矿石和煤炭，关联销售主要系通过集团区域销售公司分销钢材产品，两类交易均源于钢铁行业上下游集中化运营的商业逻辑，具有充分的必要性。定价方面，各项关联交易均参照市场公允价格执行或采用成本加成等合理定价方式，与无关联第三方交易价格不存在重大差异；

2、标的公司与部分关联方之间同时存在采购和销售，系钢铁企业集团内部生产协同和产业链分工的正常体现。采购和销售分别源于不同的业务需求，二者不存在“采购即销售”的对应绑定关系，各笔交易独立定价、独立结算。会计处理方面，标的公司在各项交易中均作为主要责任人，对商品拥有控制权并独立承担交付责任和存货风险，按总额法确认收入和采购成本符合企业会计准则的规定；

3、上市公司对标的公司广西钢铁的资金归集与同行业钢铁企业的通行做法一致。归集利率参照银行存款利率确定，定价依据合理，与柳钢集团对其他成员单位执行的归集利率保持一致。资金归集不构成非经营性资金占用，标的公司对归集资金的支取不受限制。

问题 11. 关于标的公司毛利率

根据重组报告书：（1）报告期内标的公司主营业务毛利率分别为 4.02%和 7.28%，同行业可比公司综合毛利率平均值分别为 0.33%和 3.91%；（2）标的公司不同类别产品毛利率差异较大，且变动趋势不一致；（3）标的公司对上游原材料价格波动及下游产品市场价格敏感度较高，在原材料、燃料价格波动与产品销售价格变动的双重挤压下，标的公司可能面临毛利率大幅波动甚至下滑的风险。

请公司披露：（1）量化分析标的公司主营业务毛利率变动的原因；结合与可比公司同类产品毛利率比较，分析标的公司毛利率高于可比公司的原因；（2）结合销售单价和销售成本，分析标的公司不同类别产品之间毛利率存在较大差异且变动趋势不一致的原因及合理性；（3）结合上游原材料价格及下游市场价格变动趋势，分析标的公司毛利率未来变动趋势；（4）报告期内标的公司是否存在负毛利率客户，如是，列示客户名称、交易金额、交易内容、毛利率、销售的商业合理性。

请独立财务顾问和会计师核查并发表明确意见。

【回复】

一、量化分析标的公司主营业务毛利率变动的原因；结合与可比公司同类产品毛利率比较，分析标的公司毛利率高于可比公司的原因

报告期内，标的公司 2025 年主营业务综合毛利率由 4.02%提升至 7.28%，增长 3.26 个百分点，核心驱动是各品类自身毛利率的改善：（1）上游原材料价格下行幅度大于钢材产品价格降幅，主要品类成本下降均大于售价降幅，整体贡献 2.24 个百分点；（2）产品结构优化，高毛利宽厚板收入占比大幅提升，贡献 1.01 个百分点。**2026 年 1-9 月，主营业务综合毛利率为 4.51%，较 2025 年度下降 2.77 个百分点，主要受焦煤等上游原燃料价格回升、成本涨幅高于钢材售价涨幅影响，其中 2.75 个百分点来源于各品类自身毛利率下降，结构因素影响较小；较 2024 年度的 4.02%仍保持提升，盈利能力总体保持在合理区间。**

标的公司综合毛利率显著高于行业均值，主要系：（1）产品结构差异。报告期内标的公司 3800mm 宽厚板产线完成产能爬坡并全面放量，带来可比公司不具备的高毛利业务增量；（2）同时可比公司存在低毛利甚至亏损的业务板块，拉低了行业整体毛利率。（3）标的公司板带材覆盖宽厚板、冷轧钢带、镀锌钢带全链条且向高端品种延伸，棒线材聚焦工业用钢与高端建材、享受华南区域市场溢价。同时，防城港深水港带来的原料物流成本优势，原料端进口铁矿石直达厂区零中转，相较柳州本部年节约铁矿石物流成本约 13.70 亿元，对毛利率贡献约 3.8 个百分点；成品端海运直发省外核心市场，相较铁水联运模式年节约成品外运运费约 3.17 亿元，对毛利率贡献约 0.8 个百分点，合计节省成本超 16 亿元，对于毛利率的影响超过 4 个百分点。核心品类盈利表现优于多数同行。各品类变动幅度与方向均与其产能周期、下游市场特征和成本结构相匹配，不存在异常波动。

（一）量化分析标的公司主营业务毛利率变动的原因

报告期内，标的公司分产品毛利率及价格、成本变动情况如下：

单位：元/吨

产品类别	2026 年 1-9 月			2025 年			2024 年		
	销售单价	单位成本	毛利率	销售单价	单位成本	毛利率	销售单价	单位成本	毛利率
宽厚板	**3,311.06**	**3,093.82**	**6.56%**	3,190.10	2,839.95	10.98%	3,100.24	2,934.72	5.34%
棒线材	**2,960.74**	**2,819.74**	**4.76%**	2,872.64	2,700.69	5.99%	3,106.69	3,014.92	2.95%
冷轧钢带	**3,168.64**	**3,066.93**	**3.21%**	3,223.81	2,982.05	7.50%	3,526.57	3,371.69	4.39%
镀锌钢带	**3,577.99**	**3,509.97**	**1.90%**	3,672.08	3,486.09	5.06%	4,022.41	3,760.41	6.51%
热轧板带	**3,117.91**	**2,988.88**	**4.14%**	3,091.67	2,910.48	5.86%	3,455.64	3,249.88	5.95%
钢坯	**2,855.63**	**2,668.48**	**6.55%**	2,818.45	2,585.05	8.28%	2,850.08	2,720.60	4.54%
能化及其他产品	**-**	**-**	**6.92%**	-	-	5.55%	-	-	-1.12%
合计	**-**	**-**	**4.51%**	**-**	**-**	**7.28%**	**-**	**-**	**4.02%**

销售单价、单位成本及毛利率变动情况如下：

产品类别	2026 年 1-9 月较 2025 年			2025 年同比		
	销售单价	单位成本	毛利率	销售单价	单位成本	毛利率
宽厚板	**3.79%**	**8.94%**	**-4.42%**	2.90%	-3.23%	5.64%

产品类别	2026 年 1-9 月较 2025 年			2025 年同比		
	销售单价	单位成本	毛利率	销售单价	单位成本	毛利率
棒线材	3.07%	4.41%	-1.22%	-7.53%	-10.42%	3.03%
冷轧钢带	-1.71%	2.85%	-4.29%	-8.58%	-11.56%	3.11%
镀锌钢带	-2.56%	0.69%	-3.16%	-8.71%	-7.29%	-1.45%
热轧板带	0.85%	2.69%	-1.72%	-10.53%	-10.44%	-0.09%
钢坯	1.32%	3.23%	-1.73%	-1.11%	-4.98%	3.74%
能化及其他产品	-	-	1.37%	-	-	6.67%
合计	-	-	-2.77%	-	-	3.26%

报告期内，标的公司分产品收入结构如下：

单位：万元

产品类别	2026 年 1-9 月		2025 年		2024 年	
	销售收入	占比	销售收入	占比	销售收入	占比
宽厚板	514,471.97	18.84%	651,769.26	18.15%	19,655.50	0.63%
棒线材	665,367.27	24.36%	1,000,598.53	27.87%	1,102,408.58	35.60%
冷轧钢带	691,112.24	25.31%	910,275.83	25.35%	759,345.96	24.52%
镀锌钢带	283,734.69	10.39%	350,096.01	9.75%	333,642.41	10.77%
热轧板带	335,330.88	12.28%	357,798.47	9.96%	611,685.27	19.75%
钢坯	134,871.23	4.94%	192,105.26	5.35%	44,347.22	1.43%
能化等其他产品	106,180.98	3.89%	128,160.52	3.57%	225,852.72	7.29%
合计	2,731,069.26	100.00%	3,590,803.88	100.00%	3,096,937.67	100.00%

采用结构因素和毛利率因素对标的公司各期综合毛利率变动进行拆解，结果如下：

项目	2025 年度较 2024 年度		
	结构因素	毛利率因素	毛利贡献率变动
宽厚板	1.92%	0.04%	1.96%
冷轧钢带	0.06%	0.76%	0.82%
棒线材	-0.46%	1.08%	0.62%
钢坯	0.32%	0.05%	0.38%
镀锌钢带	-0.05%	-0.16%	-0.21%
热轧板带	-0.57%	-0.02%	-0.59%
能化等其他产品	-0.21%	0.49%	0.28%

项目	2025 年度较 2024 年度		
	结构因素	毛利率因素	毛利贡献率变动
合计	1.01%	2.24%	3.26%

注：1、结构因素=（本期销售占比-上期销售占比）×本期毛利率；
2、毛利率因素=（本期毛利率-上期毛利率）×上期销售占比；
3、毛利贡献率变动=结构因素+毛利率因素。

项目	2026 年 1-9 月较 2025 年度		
	结构因素	毛利率因素	毛利贡献率变动
宽厚板	0.05%	-0.80%	-0.76%
冷轧钢带	0.00%	-1.09%	-1.09%
镀锌钢带	0.01%	-0.31%	-0.30%
棒线材	-0.17%	-0.34%	-0.51%
热轧板带	0.10%	-0.17%	-0.08%
钢坯	-0.03%	-0.09%	-0.12%
能化等其他产品	0.02%	0.05%	0.07%
合计	-0.02%	-2.75%	-2.77%

注：1、结构因素=（本期销售占比-上期销售占比）×本期毛利率；
2、毛利率因素=（本期毛利率-上期毛利率）×上期销售占比；
3、毛利贡献率变动=结构因素+毛利率因素。

由上表可见，2025 年综合毛利率提升的 2.24 个百分点来源于各品类自身毛利率改善，1.01 个百分点来源于产品结构优化。两类因素方向一致、叠加推动，以下逐品类分析变动原因。**2026 年 1-9 月综合毛利率下降 2.77 个百分点，其中 2.75 个百分点来源于毛利率下降，0.02 个百分点来源于结构因素。**

1、宽厚板

宽厚板毛利率从 5.34%大幅提升至 10.98%，系销售单价上升及单位成本下降双重作用的结果。3800mm 宽厚板产线 2024 年 11 月末投产试生产，当年仅生产不足两个月、产销量基数极低，且部分高端产品因尚处于客户验证环节，产品售价偏低，导致 2024 年毛利率偏低。2025 年该产线完成产能爬坡后产能利用率升至 84.59%，规模效应带动单位成本同比下降 3.23%；同时船板及工程机械用钢等高附加值产品陆续通过客户认证并批量供货，单位售价同比上涨 2.90%，成为全部品类中唯一实现售价上涨的品种。收入占比从 0.63%跃升至 18.15%，结构因素贡献达 1.92 个百分点，是主营业务毛利率提升的最大单一驱动力。

2026 年 1-9 月，宽厚板毛利贡献率为-0.76 个百分点，是当期主营业务毛利率下行的第二大影响品类，其中结构因素贡献 0.05 个百分点，毛利率因素贡献-0.80 个百分点，宽厚板自身毛利率下降是其毛利贡献转负的主要原因。当期宽厚板毛利率回落至 6.56%，较 2025 年度下降 4.42 个百分点，主要系 2025 年度投产首年规模效应充分释放形成高基数，2026 年 1-9 月摊薄效应不再增强，叠加原燃料价格回升推动单位成本较 2025 年度上涨 8.94%、而销售单价仅上涨 3.79%，成本涨幅高于价格涨幅，带动毛利率水平回落；毛利率仍高于 2024 年度的 5.34%，且三季度以来随钢材市场价格环比回升及船舶、风电下游需求边际改善，呈环比修复态势。当期宽厚板收入占比小幅提升至 18.84%，品类结构变动对毛利率的影响较小。

2、冷轧钢带

冷轧钢带收入占比增长 0.83 个百分点、毛利率同比增加 3.11 个百分点，毛利贡献率增加 0.82 个百分点，毛利贡献增加主要系受结构因素和毛利率因素共同影响。一方面，2025 年受汽车、家电等领域需求回暖及产能释放影响，冷轧钢带销售收入同比增长 19.88%，收入占比由 24.52%提升至 25.35%；另一方面，上游铁矿石、煤炭价格下降使产品成本降低，成本下降幅度（11.56%）大于产品价格降幅（8.58%），且产品规模效应显现能效提升，推动产品毛利率由 4.39%提升至 7.50%。

2026 年 1-9 月，冷轧钢带毛利率变动贡献率为-1.09 个百分点，是拉低当期综合毛利率的第一大产品品类，影响几乎全部来自自身毛利率下降，产品结构因素的影响基本为零。当期冷轧钢带毛利率为 3.21%，较 2025 年度下降 4.29 个百分点，主要系销售单价较 2025 年度下降 1.71%，同时单位成本较 2025 年度上升 2.85%，价格下行叠加成本上行共同挤压盈利空间。收入占比微降至 25.31%，品类结构未发生明显变动。

3、棒线材和钢坯

由于上游铁矿石和煤炭价格下行带动生产成本快速下降，成本降幅超过产品价格降幅。棒线材成本同比下降 10.42%，超过售价降幅 7.53%，毛利率从 2.95%升至 5.99%，毛利率因素贡献 1.08 个百分点，是综合毛利率提升的第二大驱动

力。钢坯受同样逻辑驱动，成本下降 4.98%超过售价降幅 1.11%，毛利率从 4.54%升至 8.28%。

2026 年 1-9 月，棒线材毛利贡献率为-0.51 个百分点，其中结构因素拖累 0.17 个百分点，毛利率因素拖累 0.34 个百分点。当期棒线材毛利率为 4.76%，较 2025 年度下降 1.22 个百分点，主要系销售单价较 2025 年度上涨 3.07%，但单位成本涨幅 4.41%高于售价涨幅；收入占比从 27.87%降至 24.36%。

2026 年 1-9 月，钢坯毛利贡献率为-0.12 个百分点，其中结构因素为-0.03 个百分点，毛利率因素为-0.09 个百分点。钢坯毛利率下降至 6.55%，较 2025 年度下降 1.73 个百分点，主要系单位成本较 2025 年度上涨 3.23%，涨幅高于销售单价 1.32%的涨幅；收入占比从 5.35%下降至 4.94%，小幅下降。

4、热轧板带和镀锌钢带

热轧板带的毛利率基本持平，成本降幅 10.44%与售价降幅 10.53%几乎同步，毛利率从 5.95%微降至 5.86%。但因其收入占比从 19.75%大幅下降至 9.96%，结构因素拖累 0.57 个百分点。热轧板带收入下降主要系热轧板带部分坯料被主动调配至宽厚板产线，外销规模主动收缩。镀锌钢带是唯一毛利率出现下降的品类，成本降幅 7.29%不及售价降幅 8.71%，导致毛利率从 6.51%小幅回落至 5.06%，主要系受上游冷轧基板（供冷轧钢带轧制加工原料）价格回落及锌价波动影响，2025 年国内镀锌钢带市场均价同比下降，标的公司产品售价随市场行情同步调整。

2026 年 1-9 月，热轧板带毛利贡献率为-0.08 个百分点，对主营业务毛利率影响较小。其中，毛利率因素影响-0.17 个百分点，结构因素正向贡献 0.10 个百分点。当期热轧板带毛利率降至 4.14%，较 2025 年度下降 1.72 个百分点，主要系单位成本较 2025 年度上涨 2.69%，而销售单价仅微涨 0.85%，成本涨幅超过价格涨幅；本期收入占比回升至 12.28%，结构因素实现正向贡献。

2026 年 1-9 月，镀锌钢带毛利贡献率为-0.30 个百分点，几乎全部来自毛利率因素的影响。当期镀锌钢带盈利水平继续承压，毛利率降至 1.90%，较 2025

年度下降 3.16 个百分点，为全部品类最低，主要系销售单价较 2025 年度下降 2.56%，同时单位成本较 2025 年度上升 0.69%，价跌成本升持续压缩利润空间。

综上所述，由于上游原材料价格下行带来的成本改善、新建产线产能爬坡带来的规模效应、以及产品定价随市场行情的同步调整。2025 年标的公司核心产品毛利率均实现不同程度上升，主营业务综合毛利率提升 3.26 个百分点；**2026 年 1-9 月，受焦煤等原燃料价格大幅上涨，标的公司煤炭、废钢采购均价较 2025 年度分别上涨 11.28%及 1.61%，而同期钢材市场价格涨跌互现、整体平稳，成本涨幅大于售价涨幅，各钢铁产品毛利率均有所回落，主营业务毛利率较 2025 年度下降 2.77 个百分点；与 2024 年度的 4.02%相比仍保持提升，盈利能力总体保持在合理区间。各品类变动方向与幅度均与各自的产能周期和下游市场特征相匹配，不存在异常波动。**

（二）结合与可比公司同类产品毛利率比较，分析标的公司毛利率高于可比公司的原因

标的公司与可比公司综合毛利率对比情况如下：

证券代码	公司名称	2026 年 1-9 月	2025 年度	2024 年度
600569.SH	安阳钢铁	**-0.98%**	5.94%	-5.34%
002110.SZ	三钢闽光	**3.54%**	6.67%	4.25%
000761.SZ	本钢板材	**-6.03%**	-4.42%	-6.69%
600282.SH	南钢股份	**12.29%**	14.07%	11.91%
600010.SH	包钢股份	/	-2.71%	-2.50%
平均数		**2.21%**	**3.91%**	**0.33%**
-	标的公司	**4.34%**	**7.47%**	**5.05%**

注：1、可比公司及标的公司毛利率为综合毛利率。

2、包钢股份因包含稀土业务，综合毛利率为其钢材业务的毛利率。2026 年 1-9 月，包钢股份未单独披露钢材业务毛利率。

由于可比公司未对细分品类进行独立披露，为确保对比的合理性，下文选取了名称相近的同类产品毛利率进行列示对比。但其列示的大类产品在细分产品构成上可能与标的公司存在差异，具体如下：

可比公司	板带材		棒线材		钢坯	
	2025 年	2024 年	2025 年	2024 年	2025 年	2024 年
安阳钢铁	5.52%	-8.35%	2.98%	-10.69%	-	-
三钢闽光	15.31%	10.02%	13.64%	7.82%	5.76%	4.75%
本钢板材	-4.56%	-6.82%	-	-	-	-
南钢股份	21.45%	17.88%	2.84%	2.32%	-	-
包钢股份	-2.34%	-2.85%	-12.62%	-3.33%	-	-
平均值	**7.08%**	**1.98%**	**1.71%**	**-0.97%**	**5.76%**	**4.75%**
广西钢铁	**7.86%**	**5.37%**	**5.99%**	**2.95%**	**8.28%**	**4.54%**

注：1、同行业可比公司未单独列示冷轧钢带、热轧钢带、镀锌钢带毛利率情况，板带材包括标的公司的宽厚板、冷轧钢带、镀锌钢带及热轧板带；

2、板带材取数口径如下：安阳钢铁为板带材，三钢闽光为中板，本钢板材为钢板，南钢股份取自其专用板材，包钢股份取自其板材；

3、棒线材取数口径如下：安阳钢铁为高线和建材，三钢闽光为建材和圆钢，南钢股份为建筑螺纹，包钢股份为线棒材；

4、钢坯取数口径如下，三钢闽光为自产钢坯；

5、对于同行业可比公司披露的其余品类产品，标的公司未开展相关生产销售业务，未在上表进行对比；

6、可比上市公司未披露 2026 年 1-9 月分产品毛利率情况，故上表仅列示 2024 年度及 2025 年度数据。

1、综合毛利率高于同行可比公司平均值的原因

由上表可知，标的公司 2025 年综合毛利率 7.47%高于可比公司均值 3.91%，具体而言，高于安阳钢铁、三钢闽光、本钢板材和包钢股份，低于南钢股份。差异的核心根源是产品结构的不同，而非单一品类经营效率的差异。5 家可比公司间毛利率本身跨度从-4.42%至 14.07%，差异幅度大、方向不一，进一步印证钢铁行业因产品结构和技术路线不同导致毛利率分化的行业特征。

首先，综合毛利率差异主要由产品结构驱动。标的公司 2025 年毛利率提升的最大单一驱动力为 3800mm 宽厚板投产带来的高毛利产品，其收入占比从 0.63%跃升至 18.15%，可比公司报告期内均无新建高端板材产线大规模投产，亦无对应的产品，因此不存在相类似的结构性盈利改善。从板带材品类的对比来看，标的板带材综合毛利率 7.86%，高于安阳钢铁、本钢板材和包钢股份，但低于三钢闽光和南钢股份，处于可比公司板带材毛利率的合理区间内。可比公司板带材毛利率与可比公司毛利率存在差异，系各公司板材产品构成的差异。南钢股份以

专用板材和特钢长材为主，产品附加值较高，三钢闽光以中厚板为主，标的公司以宽厚板、冷轧钢带、镀锌钢带和热轧板带的组合为主。

其次，影响可比公司综合毛利率的拖累项各异：（1）安阳钢铁的铸管和型材毛利率低于其板带材，拉低了综合水平；（2）本钢板材以钢板为主但板材毛利率为负，整体盈利薄弱；（3）包钢股份的管材业务报告期内毛利率持续为负、线棒材大幅亏损，拖累综合表现；（4）三钢闽光的板带材和棒线材毛利率虽然高于标的公司，但其第二大业务外购钢材毛利率仅 1.31%-1.56%、型钢毛利率仅 0.51%-2.00%，低毛利业务的权重拉低了综合毛利率；（5）南钢股份综合毛利率高于标的公司，主要是其布局特钢长材（毛利率 7.80%-11.39%）且建筑螺纹收入占比低于 10%，产品结构整体偏向高附加值领域，与标的公司产品结构存在差异。

2、同品类产品毛利率存在差异的原因

（1）板带材

2024 年度标的公司板带材毛利率 5.37%，显著高于可比公司均值 1.98%，高出 3.39 个百分点，主要系标的公司板带材内部的产品结构优势。

2024 年度处于钢铁行业近年下行周期的底部区间，全国粗钢表观消费量下降至 8.92 亿吨，CSPI 钢材价格指数同比下降 8.39%，行业整体盈利承压。同业可比公司因面向的终端市场、自身成本管控能力存在差异，盈利水平有所分化。标的公司生产基地位于防城港，依托区位条件形成原材料采购及物流运输等方面的成本优势，当期毛利率高于本钢板材、包钢股份及安阳钢铁。

随着 2025 年钢铁行业整体上游原材料成本下降带来的利润释放，各可比公司板带材毛利率普遍回升，标的与可比均值差距收窄至 0.78 个百分点。

（2）棒线材

标的公司棒线材毛利率 5.99%，高于可比公司均值 1.71%，低于三钢闽光。差异主要源于两方面：1）一是产品品种结构的差异。棒线材并非单一均匀品类，内部可细分为建筑钢筋（螺纹钢、光圆钢筋）和工业线材（冷镦钢、帘线钢等）、优特钢棒材（合金结构钢等），各类产品的毛利率差异显著。建筑钢筋毛利率通常较低，工业线材及优特棒材毛利率较高。标的公司防城港基地棒线材产线主要

产品为高强螺纹钢、合金钢棒材和优质线材，工业线材已获得 IATF16949 汽车行业国际认证，产品定位偏工业材和高端建筑材，毛利率高于安阳钢铁、包钢股份及南钢股份。2）二是区域市场差异。广东省是我国最大的钢材净消费区之一，华南市场螺纹钢价格常年高于全国均价，标的公司防城港基地产品可通过水陆联运高效辐射华南市场，享受区域溢价。

综上所述，标的公司综合毛利率高于可比公司均值，系新建产线投产带来的产品结构升级与可比公司各自有产品结构决定的盈利水平差异共同作用的结果，差异均有可追溯的产业逻辑支撑，具备合理性。

二、结合销售单价和销售成本，分析标的公司不同类别产品之间毛利率存在较大差异且变动趋势不一致的原因及合理性

报告期内，标的公司各品类毛利率的水平差异和变动趋势分化，均由同一组底层因素驱动，售价端取决于产品对应下游的供需格局和定价机制，成本端取决于加工工序数量和原材料构成。宽厚板面向船舶、工程机械及新能源风电行业、冷轧钢带和镀锌钢带面向汽车家电、棒线材面向建筑、热轧板带面向集装箱，各自下游的景气度差异决定了售价水位和波动方向。各品类从连铸到轧制再到深加工的不同工序数量决定了成本水位，铁矿石、煤炭和锌锭等不同原材料的降价幅度又决定了成本下行弹性。毛利率的水平差异是上述售价与成本两个维度在品类间结构性差异的体现，变动趋势的分化则是在时间维度上的动态延伸。鉴于 2024 年标的公司尚处于产能爬坡阶段，以下分别对 2025 年**及 2026 年 1-9 月**情况进行分析。

报告期内标的公司不同产品销售单价、单位成本以及毛利率情况参见本题之“一、量化分析标的公司主营业务毛利率变动的原因；结合与可比公司同类产品毛利率比较，分析标的公司毛利率高于可比公司的原因”。

（一）不同类别产品之间毛利率存在较大差异原因

1、2025 年不同产品毛利率分析

按毛利率水平可将六类产品分为两组：高毛利率组（宽厚板 10.98%、钢坯 8.28%、冷轧钢带 7.50%）与中低毛利率组（棒线材 5.99%、热轧板带 5.86%、镀

锌钢带 5.06%）。两组差异的根源是各品类对应下游的定价机制和成本结构的品类间差异。

（1）售价端

各品类下游市场的差异直接决定了售价水位的层级。宽厚板面向船舶、工程机械领域及新能源风电行业，下游客户对材料的强度、韧性和焊接性能有严苛认证要求，性能敏感度高于价格敏感度，售价在全部品类中较高，2025 年 3,190.10 元/吨。冷轧钢带面向汽车和家电领域，下游需要满足精密冲压需求的表面光洁度和尺寸精度，售价同样较高，2025 年为 3,223.81 元/吨。上述两品类的下游景气度较高，造船完工量增长 11.4%、汽车产量增长 10.40%，为高售价提供了需求端支撑。

棒线材面向建筑市场，下游以基建和房地产为主，产品标准化程度高、竞争充分，定价跟随公开市场螺纹钢行情，售价偏低，2025 年度为 2,872.64 元/吨。热轧板带面向集装箱制造和作为冷轧钢带基料供应，属于标准化中间产品，售价跟随工业板材市场行情，2025 年度为 3,091.67 元/吨。镀锌钢带售价虽为全部品类最高，为 3,672.08 元/吨，系在冷轧工序基础上增加热镀锌工序赋予的防腐附加价值，但其成本同样最高，售价优势被成本劣势抵消。钢坯作为炼钢中间产品，未经轧制加工，售价最低，为 2,818.45 元/吨，毛利率取决于成本管控而非售价。

（2）成本端

各品类因工序数量和原材料构成不同而形成差异化的成本水位。棒线材和热轧板带工艺流程最短，均仅经热轧成型或连轧，单位成本在全部品类中偏低，分别为 2,700.69 元/吨和 2,910.48 元/吨。宽厚板轧制流程与热轧板带相当，单位成本 2,839.95 元/吨，与前两项基本持平。

冷轧钢带需在热轧板带基础上新增酸洗、多道次冷轧和退火等深加工工序，单位成本升至 2,982.05 元/吨。镀锌钢带在冷轧工序基础上增加热镀锌工序，消耗大量锌锭，单位成本达全部品类最高的 3,486.09 元/吨。钢坯仅经连铸成型，单位成本最低，为 2,585.05 元/吨。成本结构的品类间差异决定了各品类在原材

料价格波动中的受益程度，工序越长、附加原料越多的产品，成本构成越复杂，受单一原料降价的影响也越有限。

售价与成本叠加后，宽厚板以中等成本匹配较高售价，毛利空间最大，为350.15 元/吨；镀锌钢带以最高售价匹配最高成本，毛利空间反而被压缩至 185.99 元/吨；棒线材以低售价加低成本，毛利空间最小，为 171.95 元/吨但成本控制使其毛利率处于中位。

标的公司品类间毛利率差异的本质是下游市场的定价机制和工艺成本结构在盈利端的映射，面对高认证门槛的下游客户，产品以性能定价；面对充分竞争的大宗市场，产品以行情定价。两种定价机制叠加差异化的成本曲线，共同塑造了六类产品的毛利率差异。

2、2026 年 1-9 月不同产品毛利率分析

以 2026 年 1-9 月各品类毛利率来看，受焦煤等上游原燃料价格回升冲击，六大钢材品类毛利率普遍回落，原有梯队格局出现调整。按毛利率水平可分为两组：相对高毛利率组（宽厚板 6.56%、钢坯 6.55%）与中低毛利率组（棒线材 4.76%、热轧板带 4.14%、冷轧钢带 3.21%、镀锌钢带 1.90%）。两组差异的根源仍延续各品类对应下游的定价机制和成本结构的品类间差异，同时原燃料成本上行环境下的成本传导能力差异进一步放大了盈利分化。

（1）售价端

各品类下游市场的差异继续决定售价与价格弹性。宽厚板面向船舶、工程机械领域及新能源风电行业，下游客户对材料强度、韧性和焊接性能有严苛认证要求，性能敏感度高于价格敏感度，叠加船舶行业高景气延续、风电用钢需求边际改善的支撑，是全部品类中售价涨幅最高的品种，2026 年 1-9 月销售单价为 3,311.06 元/吨，较 2025 年度上涨 3.79%。

钢坯作为炼钢中间产品，未经轧制加工，售价仍为全品类偏低水平，2026 年 1-9 月为 2,855.63 元/吨，较 2025 年度上涨 1.32%，而同期钢坯市场价格小幅下降 0.53%，标的公司钢坯售价相对稳定，主要系其外销钢坯多为按客户需求指

定牌号的非标准化产品，以成本加成结合订单锁价定价，受现货短期波动影响较小，毛利率仍主要取决于成本管控而非售价溢价。

棒线材面向建筑市场，下游以基建和房地产为主，产品标准化程度高、竞争充分，定价跟随公开市场螺纹钢行情，2026 年 1-9 月销售单价为 2,960.74 元/吨，较 2025 年度上涨 3.07%，价格支撑主要来自行业供给收缩和区域投放结构优化：2026 年 1-9 月全国螺纹钢产量同比下降 11.84%，建筑钢材供给整体处于低位，对价格形成支撑；同时标的公司向海南、华南等需求修复情况较好、报价水平较高的外埠市场倾斜产品投放，销售均价涨幅高于同期市场水平。

热轧板带面向集装箱制造和作为冷轧钢带基料供应，属于标准化中间产品，售价跟随工业板材市场行情，2026 年 1-9 月为 3,117.91 元/吨，较 2025 年度微涨 0.85%，售价企稳主要系行业需求修复带动市场价格止跌企稳，但市场价格绝对水平仍处低位，涨价弹性有限。

冷轧钢带面向汽车和家电领域，下游需满足精密冲压的表面光洁度与尺寸精度要求，原本具备加工溢价，2026 年 1-9 月销售单价为 3,168.64 元/吨，较 2025 年度下降 1.71%，主要系国内冷轧钢带市场均价同比回落，标的公司售价随行业整体走势同步下调；同期下游汽车、家电需求对产品销量形成支撑，呈现量增价跌态势，售价位次由 2025 年度的全品类第二回落至第三位。

镀锌钢带售价仍为全部品类最高，2026 年 1-9 月为 3,577.99 元/吨，系冷轧工序基础上增加热镀锌工序赋予的防腐附加价值，售价较 2025 年度下降 2.56%，主要系 2025 年以来国内镀锌深加工新增产能集中投放后市场供给压力延续，叠加锌价高位运行，国内镀锌钢带市场均价同比下降，标的公司售价随市场行情同步调整，售价的附加价值优势进一步收窄。

（2）成本端

各品类因工序数量和原材料构成不同形成差异化的单位成本，当期焦煤等燃料价格大幅上行，带动全品类单位成本同比上涨，成本涨幅与工艺结构高度相关。

钢坯仅经连铸成型，工艺流程最短，单位成本仍为全品类最低，2026 年 1-9 月为 2,668.48 元/吨，较 2025 年度上涨 3.23%，成本与铁水价格联动性较强。

棒线材和热轧板带工艺流程较短，均仅经热轧成型或连轧，单位成本在全部品类中处于偏低水平，2026 年 1-9 月分别为 2,819.74 元/吨和 2,988.88 元/吨，较 2025 年度分别上涨 4.41%、2.69%。

宽厚板轧制道次多，单位产品加热与轧制能耗高于普通热轧产品，对燃料价格上行的敏感度相对更高；同时，2025 年度投产首年规模效应充分释放形成高基数，2026 年 1-9 月摊薄效应不再增强，单位成本达 3,093.82 元/吨，较 2025 年度上涨 8.94%，为全品类最高涨幅，推动其毛利率回落至 6.56%。

冷轧钢带需在热轧板带基础上新增酸洗、多道次冷轧和退火等深加工工序，单位成本 2026 年 1-9 月升至 3,066.93 元/吨，较 2025 年度上涨 2.85%，工序链条更长，成本构成更复杂。镀锌钢带在冷轧工序基础上增加热镀锌工序，单位成本仍为全部品类最高，2026 年 1-9 月达 3,509.97 元/吨，较 2025 年度上涨 0.69%。

售价与成本叠加后，宽厚板以中等成本匹配较高售价，但成本大幅上涨吞噬了部分利润空间，毛利额收窄至 217.24 元/吨，仍维持全品类最高毛利率；钢坯以最低成本匹配偏低售价，凭借成本管控与订单锁价的相对稳定定价，毛利额 187.15 元/吨，毛利率稳居第二梯队；棒线材、热轧板带以偏低成本匹配中低售价，毛利额分别为 141.00 元/吨、129.03 元/吨，盈利空间随成本上涨同步收窄；冷轧钢带原本的加工溢价被售价下跌、成本上涨，毛利额降至 101.71 元/吨，毛利率跌出相对高毛利率组；镀锌钢带以最高售价匹配最高成本，价差进一步收窄至 68.02 元/吨，毛利率降至全品类最低。

综上所述，标的公司品类间毛利率差异的本质仍是下游市场的定价机制和工艺成本结构在盈利端的映射。面对高认证门槛、需求有支撑的下游客户，产品以性能定价，可部分传导成本上涨压力；面对充分竞争的大宗市场，产品以行情定价，难以完全转嫁成本上行压力。在原燃料价格上行周期中，两种定价机制叠加差异化的成本曲线，不仅延续了六类产品的毛利率差异，还进一步拉大了梯队差距，原本的高毛利品类出现分化，加工链条长、售价随行就市的品类盈利承压更为显著。

（二）变动趋势不一致的原因及合理性

1、2025 年变动情况

2025 年，标的公司主营业务毛利率上升 3.26 个百分点，六大品类中四类上升、一类持平、一类下降。

（1）毛利率上升的品类

毛利率上升的四个品类，宽厚板上升 5.64 个百分点、冷轧钢带上升 3.11 个百分点、棒线材上升 3.03 个百分点和钢坯上升 3.74 个百分点，均受益于上游铁矿石和煤炭等共同原材料的价格下行，成本端获得了不同程度的改善。售价端，各品类面临的下游市场方向不同，宽厚板受船舶、工程机械及新能源风电景气支撑售价不降反升，冷轧钢带受汽车家电刚需支撑售价降幅可控，棒线材随建筑市场走弱售价同步回落，钢坯受商品钢坯供需偏紧影响售价降幅最小。尽管售价变动方向不一，但四个品类的成本降幅均大于各自售价降幅，由此实现了毛利率的集体提升。宽厚板在此基础上叠加了产能爬坡的规模效应和产品通过客户认证后的正常定价，毛利率增幅远超其他品类。

（2）毛利率持平的品类

热轧板带毛利率微降 0.09 个百分点，从 5.95%变为 5.86%，基本持平。售价同比下降 10.53%，成本同比下降 10.44%，降幅几乎同步。售价端受集装箱产量下滑 21.18%的直接拖累，成本端受益于铁矿石和焦炭降价。受原材料降价力量与下游需求收缩力量对冲后，毛利率无显著变动。热轧板带的持平趋势与上述四个品类的上升趋势本质原因相同，差异在于热轧板带的下游需求收缩程度更深，抵消了原材料降价的成本改善。

（3）毛利率下降的品类

镀锌钢带是唯一毛利率出现实质性下降的品类，从 6.51%降至 5.06%，下降 1.45 个百分点。售价端和成本端的力量在此品类中呈现与上述五个品类相反的方向组合。售价端，2025 年国内镀锌深加工新增产能集中投放，据 Mysteel 统计数据，全年新增镀锌钢带产能达 642 万吨，市场货源供给显著扩容；而下游汽车和家电的刚性需求消化能力不及供给增量，中钢协数据显示年末镀锌钢带库存达

106.67 万吨，同比提升 30.10%，供需矛盾导致售价同比下降 8.71%。成本端，镀锌钢带的关键原料锌锭价格下行空间远小于铁矿石和煤炭，2025 年锌锭均价同比下降仅 1.55%，导致镀锌钢带单位成本仅下降 7.29%，降幅在全部品类中最小。售价降幅大于成本降幅，品类内部的买卖价差收窄，毛利率因而下滑。

镀锌钢带与其他品类的趋势背离，根源在于其面临了独有的供给端产能冲击，同时其成本构成中铁矿石降价红利被锌锭跌幅有限所稀释，两股力量共同作用的结果与其他品类相反。

镀锌钢带毛利率的下降与综合毛利率的上升并不矛盾。镀锌钢带收入占比仅为 9.75%，其下降 1.45 个百分点的拖累效应远小于宽厚板、冷轧钢带和棒线材毛利率改善的推动效应。整体毛利率的提升由权重更大的品类驱动，单一小品类的下降不足以改变总体方向。

2、2026 年 1-9 月变动情况

2026 年 1-9 月，标的公司主营业务毛利率较 2025 年度下降 2.77 个百分点，六大钢材品类毛利率均有所回落，变动方向趋于一致，但降幅分化明显：宽厚板、冷轧钢带降幅最大，分别下降 4.42 个和 4.29 个百分点；镀锌钢带下降 3.16 个百分点；钢坯、热轧板带、棒线材降幅相对较小，分别下降 1.73 个、1.72 个和 1.22 个百分点。毛利率下降主要系焦煤等上游原燃料价格回升导致单位成本整体上涨，尽管部分产品售价较 2025 年度有所上涨，但成本涨幅整体高于售价涨幅，盈利空间被压缩，进而带动毛利率整体下行。

（1）售价上涨产品

宽厚板、棒线材、钢坯、热轧板带四类产品销售单价较 2025 年有所上升，但单位成本涨幅超过售价涨幅，压缩盈利空间。其中宽厚板销售单价上涨 3.79%，单位成本上涨 8.94%，毛利率下降 4.42 个百分点；棒线材销售单价上涨 3.07%，单位成本上涨 4.41%，毛利率下降 1.22 个百分点；钢坯销售单价上涨 1.32%，单位成本上涨 3.23%，毛利率下降 1.73 个百分点；热轧板带销售单价上涨 0.85%，单位成本上涨 2.69%，毛利率下降 1.72 个百分点。

（2）售价下跌产品

冷轧钢带、镀锌钢带销售单价较2025年度有所回落，同时单位成本仍保持上涨，形成价跌成本升的双向挤压。其中冷轧钢带销售单价下降1.71%，单位成本上涨2.85%，毛利率下降4.29个百分点；镀锌钢带销售单价下降2.56%，单位成本上涨0.69%，毛利率下降3.16个百分点。

上述产品销售单价变动原因见本回复之“问题8.关于标的公司收入与客户”之“三、标的公司主营业务收入变动趋势是否与下游趋势及可比公司一致，……爬坡过程等匹配”之“（二）销售单价变动趋势是否与公开市场价格变动趋势一致”。

综上所述，标的公司各品类毛利率的水平差异是下游定价机制和成本结构差异的截面映射，各品类变动趋势的分化则是同一组力量，下游需求变化方向和原材料降价弹性在时间维度上的动态延伸，二者均由相同的底层经济力量驱动，均具备合理的产业逻辑支撑。

三、结合上游原材料价格及下游市场价格变动趋势，分析标的公司毛利率未来变动趋势

受上游铁矿石供给过剩推动原料成本确定性下行，下游钢材价格处于历史低位且受供给管控托底的影响，上下游价格走势形成“原料降价+钢价企稳”的利润剪刀差，标的公司主营业务毛利率中枢预计将温和抬升。本次交易收益法评估中预测标的公司主营业务毛利率从2026年的3.99%逐步修复至2030年的9.23%，与上述行业趋势逻辑一致。以下从上游、下游和利润转移三个层面分析。

（一）上游铁矿石供给持续释放，原燃料价格中长期下行将推动成本改善

全球铁矿石市场正由紧平衡转向显著过剩，矿价存在明确的下行压力。核心增量来源是几内亚西芒杜超大型高品位铁矿项目，该项目已于2025年11月全线竣工并于同年12月实现首船外运，随着产量逐步爬坡及满产，将带动全球铁矿石供给增速预计超5%。根据东方证券供需平衡测算，全球铁矿过剩比例将从2025年的3.31%扩大至2026年的7.85%及2027年的10.39%，供给过剩格局将持续压制铁矿价格。

西芒杜铁矿平均品位约 65%，处于全球矿山成本低位。据国金证券研究所测算，该矿大规模投放后，62%主流品位铁矿边际成本可下移约 20 美元/吨，高成本非主流矿山产能将逐步出清，进一步弱化铁矿涨价支撑。需求端，全球铁矿需求增长乏力，除印度需求小幅增长外，欧盟和日韩钢铁行业铁矿需求持续疲软；我国作为最大消费国，铁水产量已达峰值，需求呈稳中有降态势，无法承接大规模新增供给。

焦煤和动力煤方面，2025 年焦炭价格指数均价约 1,530-1,550 元/吨、同比降幅 23%-25%，2026 年优质主焦煤因资源稀缺仍有支撑，但配焦煤面临长期宽松压力，综合焦煤成本维持中性偏弱格局，不存在大幅上涨风险。

以 2025 年毛利率为基准，若铁矿石价格每下降 10 美元/吨，预计标的公司综合毛利率约提升 2.68 个百分点，原材料降价的成本改善弹性较为显著。整体而言，原燃料价格中枢下移的方向确定，标的公司作为长流程钢厂，原料成本占生产成本比重较高，是铁矿降价红利的直接受益者。

从 2026 年 1-9 月实际运行情况看，铁矿石价格延续低位运行态势，标的公司铁矿石采购均价为 754.12 元/吨，较 2024 年度下降 8.61%、较 2025 年度下降 0.97%，铁矿石供给过剩带来的成本下行效应已初步显现。同期，受主要产煤区安监趋严等阶段性因素影响，焦煤价格出现短期上行，标的公司煤炭采购均价较 2025 年度上涨 11.28%，对当期毛利率形成阶段性压制，2026 年 1-9 月主营业务毛利率为 4.51%，较 2025 年度下降 2.77 个百分点。上述焦煤价格上涨主要系供给端阶段性冲击所致，随着安监影响逐步消化、国内煤炭产能有序释放，叠加西芒杜项目投产推动铁矿石供给过剩格局持续强化，原燃料成本中枢中长期下移的方向并未改变，本节前述分析与本次交易评估预测的逻辑基础仍然成立。

（二）下游钢材价格处于历史低位，供给收缩形成底部支撑

当前钢材综合价格位于历史低位，下行空间有限。以 1994 年 4 月为基期的 CSPI 钢材综合价格指数显示，**2026 年 1-9 月平均值为 92.28，较 2025 年同期下降 1.48%，**指数运行于 90 至 97 区间，呈温和上行态势。该数值远低于 2021 年约 175 的历史高点，亦低于 2017 至 2018 年 100 至 125 的常规运行区间，钢材售价底部特征明确。



注：数据来源于中钢协

同时，粗钢供给收缩为钢价提供了托底保障。**2026 年 1-9 月全国粗钢产量 7.25 亿吨，同比下降 2.9%，**产量调控政策落地见效。在行业“反内卷”及宏观稳增长政策导向下，国内粗钢总产能将实施严格管控，预计 2026 至 2030 年钢材价格中枢将实现温和修复，价格波动幅度趋于收窄。

需求结构方面，根据我的钢铁网数据，2025 年制造业用钢占比已提升至约 51%，成为需求主要支撑。各细分领域展望如下：造船业延续上升态势，预计 2026 年用钢需求增长 4%；汽车行业在新政策延续及新能源车拉动下钢材需求增长 4.4%；家电行业受益以旧换新和出口增加、用钢量增长 3.8%；机械行业在城市更新和新能源电站等重大项目拉动下用钢需求增长 1.7%。标的公司产品矩阵中，宽厚板对接造船和工程机械、冷轧钢带和镀锌钢带对接汽车和家电，均属于需求增长领域；棒线材虽对应建筑用钢收缩，但收入占比已从 35.60%降至 **24.36%**且仍在压缩。标的公司产品结构变化与行业需求变化具有匹配性。

（三）上下游价格错配带动产业链利润转移，公司毛利率中枢稳步上行

西芒杜铁矿集中投产带来的铁矿价格下行，将促使黑色产业链利润由上游矿山向中游长流程钢厂重新分配。标的公司主营钢坯、板带材、棒线材、镀锌钢带等产品，全部采用长流程冶炼轧制工艺，铁矿石为核心原料，原料成本占生产成本比重较高。

当前市场已形成“原料成本持续回落、钢材价格低位企稳并温和抬升”的有利格局。随着单位产品生产成本不断下降，产品购销价差持续拓宽，各细分品类盈利水平将同步改善，进而推动公司综合毛利率持续修复。2026 至 2027 年，伴随西芒杜产能持续爬坡、铁矿过剩规模进一步扩大，原料降价红利将持续释放，公司毛利率将维持向上修复的变动趋势。

标的公司额外具备两项结构性优势。一是防城港基地依托 20 万吨级深水良港，铁矿石海运直达进厂，较内陆钢厂每吨节省物流成本约 90 元，在矿价下行周期中这一固定成本优势转化为更高的边际利润。二是产品结构中制造业用钢占主导。宽厚板受益于造船景气上行、冷轧钢带和镀锌钢带受益于汽车家电需求稳增，下游需求韧性强于以建筑钢为主的同业。

本次交易收益法评估对标的公司未来主营业务毛利率的预测如下：

项目	2026 年	2027 年	2028 年	2029 年	2030 年	永续期
毛利率	3.99%	6.62%	7.63%	8.79%	9.23%	9.23%

从实际经营情况与评估预测的衔接来看，2026 年 1-9 月标的公司主营业务毛利率为 4.51%，高于评估预测的 2026 年全年水平。综上，上游铁矿石供给过剩带来原料成本下行**可能性**，下游钢材价格处于历史低位且受供给收缩托底，上下游价格错配形成的利润剪刀差将驱动标的公司毛利率中枢温和抬升。标的公司防城港基地的港口物流成本优势和以制造业用钢为主的产品结构，使其在行业利润修复周期中具备高于均值的盈利弹性。结合本次交易收益法评估预测，标的公司未来毛利率具备可持续的温和修复前景。

四、报告期内标的公司是否存在负毛利率客户，如是，列示客户名称、交易金额、交易内容、毛利率、销售的商业合理性

报告期内标的公司存在负毛利率客户，2024 年、2025 年**及 2026 年 1-9 月**负毛利交易金额分别为 200,963.59 万元、33,482.55 万元**以及 52,635.22 万元**，占当期营业收入比例分别为 6.12%、0.88%**以及 1.79%**，整体占比较低。

该类负毛利率交易均具备真实商业背景与合理性，成因主要为废次余材销售、新市场开拓及其他一次性、阶段性因素。2024 年受棒材新旧国标切换、新产品试

制等多重一次性因素叠加影响，负毛利交易规模相对偏高；2025 年上述因素影响逐步消退，对应毛利润亏损由 2,589.62 万元收窄至 952.64 万元，**2026 年 1-9 月毛利润亏损金额为-1,891.20 万元，主要为余材处理类合同及新产品开发**；报告期内，标的公司负毛利率交易金额及亏损金额占比较小，不会对标的公司持续盈利能力构成重大不利影响。

（一）负毛利率客户名称、交易金额、交易内容、毛利率

报告期内，标的公司存在负毛利率客户，对应的交易金额、毛利情况如下：

单位：万元

项目	2026 年 1-9 月	2025 年	2024 年
交易金额	**52,635.22**	33,482.55	200,963.59
交易金额占比	**1.79%**	0.88%	6.12%
毛利润	**-1,891.20**	-952.64	-2,589.62
毛利率	**-3.59%**	-2.85%	-1.29%

从交易规模看，2024 年负毛利交易金额合计 200,963.59 万元，占当期营业收入比例为 6.12%；2025 年对应交易金额降至 33,482.55 万元，占比仅 0.88%，交易规模与营收占比均大幅收窄，对公司整体营收的影响程度显著下降；**2026 年 1-9 月负毛利率交易金额为 52,635.22 万元，占当期营业收入比例为 1.79%，整体占比较低**。从盈利影响看，2024 年该类交易合计形成毛利润亏损 2,589.62 万元，2025 年亏损额收窄至 952.64 万元，整体亏损规模明显减少，对公司盈利的拖累作用减弱。**2026 年 1-9 月，标的公司持续优化产品结构，进一步提升船板、风电用钢、汽车钢等品种的产销量占比。该类钢材生产工艺难度较高、客户对于质量要求较高，导致废次材产出规模较 2025 年有所上升；叠加上游原材料价格上行的成本压力，共同推动当期亏损金额有所增加。随着后续生产工艺逐步磨合成熟、质量管控体系趋于稳定，废次材产出水平预计将逐步回落，亏损规模有望减少。**

报告期内，标的公司毛利率为负客户的数量分别为 26 家、26 家**及 32 家**，按毛利润亏损金额排名的各期前五大客户情况如下：

单位：万元

年份	序号	客户	销售内容	销售金额	毛利润	毛利率
2026年1-9月	**1**	**客户B**	**冷轧钢带库存余材、废次材**	**2,373.54**	**-273.97**	**-11.54%**
	2	**客户J**	**棒材**	**1,378.55**	**-257.16**	**-18.65%**
	3	**客户K**	**线材**	**3,829.74**	**-135.57**	**-3.54%**
	4	**客户L**	**热轧板带库存余材、废次材**	**4,592.30**	**-131.19**	**-2.86%**
	5	**客户M**	**宽厚板库存余材、废次材**	**2,299.09**	**-124.39**	**-5.41%**
	合计		**-**	**14,473.22**	**-922.29**	**-6.37%**
2025年	1	客户A	冷轧钢带、热轧板带、棒线材废次材	5,561.62	-199.04	-3.58%
	2	客户B	冷轧钢带库存余材、废次材等	4,316.47	-131.14	-3.04%
	3	客户C	棒线材等	2,715.83	-111.30	-4.10%
	4	客户D	热轧板带等	4,213.56	-74.47	-1.77%
	5	客户E	棒线材等	5,992.92	-73.05	-1.22%
	合计			**22,800.41**	**-588.99**	**-2.58%**
2024年	1	客户F	棒线材等	678.11	-985.93	-145.39%
	2	客户A	冷轧钢带、热轧板带头尾余料、废次材等	2,549.03	-176.96	-6.94%
	3	客户G	棒线材等	45,084.22	-153.21	-0.34%
	4	客户H	棒线材等	3,331.28	-146.69	-4.40%
	5	客户I	冷轧钢带、热轧板带等	6,128.34	-133.18	-2.17%
	合计			**57,770.98**	**-1,595.97**	**-2.76%**

注：本次申请豁免披露的信息为标的公司对客户的毛利率情况，属于标的公司产品销售的核心商业秘密，系标的公司在长期市场竞争中积累形成的关键经营指标，具有较高的商业价值和保密必要性。该等信息不属于已公开信息或泄密信息，公司已依据内部管理制度履行认定及审核程序。上述信息采用代号方式替代披露，不影响投资者对公司基本经营情况的了解，不会对投资者决策判断构成重大障碍。下同。

（二）标的公司与上述客户交易的商业合理性

1、负毛利率客户基本情况

上述客户基本情况如下：

序号	客户名称	成立时间	注册资本（万元）	控股股东	实际控制人	主营业务
1	客户 A	2020/1/14	1,000.00	广西柳钢实业有限公司	广西壮族自治区人民政府国有资产监督管理委员会	钢铁配套技术服务、金属加工制造及工业物资销售
2	客户 B	2024/1/29	1,000.00	梁润璋	梁润璋	金属材料销售；高品质特种钢铁材料销售；金属结构销售；有色金属合金销售；建筑材料销售
3	客户 C	2017/11/20	5,880.00	深圳市中物联储有限公司	曾强	商品批发贸易（许可审批类商品除外）;商品零售贸易（许可审批类商品除外）;货物进出口（专营专控商品除外）;技术进出口
4	客户 D	2016/6/15	2,700.00	柳州市阳蕊明物资有限公司	蒋运德	钢材、金属材料、建筑材料、机械电子设备、装饰材料等销售
5	客户 E	2011/5/25	3,600.00	物产中大国际贸易集团有限公司	浙江省人民政府国有资产监督管理委员会	钢铁、金属、铁合金、金属板材、铁矿石等大宗商品批发贸易
6	客户 F	2018/12/27	/	/	/	金属材料、大宗商品等国际贸易
7	客户 G	2013/7/11	4,659.14	海南海钢集团有限公司	海南省国有资产监督管理委员会	钢材等大宗物资贸易及其配套供应链服务
8	客户 H	2023/5/30	10,000.00	广西柳钢国际贸易有限公司	广西壮族自治区人民政府国有资产监督管理委员会	供应链管理服务;国内贸易代理;进出口代理;货物进出口
9	客户 I	2013/3/18	16.58	/	/	钢材等大宗商品的跨境贸易

序号	客户名称	成立时间	注册资本（万元）	控股股东	实际控制人	主营业务
10	客户 J	2006-08-21	2,600.00	广西海宝置业投资有限公司	柯词文	钢材批发
11	客户 K	2012-04-26	5,000.00	李清林	李清林	工程项目投资、旅游投资、房地产投资、投资管理咨询
12	客户 L	2014-08-06	500.00	龚石林	龚石林	钢材批发；建筑材料销售
13	客户 M	2012/6/15	2,700.00	柳州市阳蕊明物资有限公司	蒋运德	金属材料销售、钢压延加工、金属切削加工服务等

注：1、客户 F 系香港注册的私人股份有限公司（公司编号 2781188），成立于 2018 年 12 月 27 日，现处于仍注册存续状态。根据香港《公司条例》，私人股份有限公司的股本及股东信息不向社会公众披露；

2、客户 I 注册地为瑞士，相关工商信息来源于瑞士联邦商业登记处（Zefix）。

标的公司负毛利率前五大客户中，客户 A、客户 H 为标的公司同一控制下关联方，除上述客户外，其余客户与标的公司及其控股股东、实际控制人、董事、监事及高级管理人员均不存在关联关系或其他利益安排。上述客户主营业务均涉及金属材料、钢材的加工或贸易，其向标的公司采购废次材、库存余材或正品钢材与自身经营业务匹配，具有商业实质。

2、商业合理性分析

年份	序号	客户	销售内容	负毛利率原因	毛利率
2026 年 1-9 月	1	客户 B	冷轧钢带库存余材、废次材	标的公司向其销售冷轧钢带钢材头尾卷、废次材等及部分积压库存钢材，销售定价水平较低。	-11.54%
	2	客户 J	棒材	对应建筑钢材长协客户终止合作的收尾结算业务，受历史合作优惠清算影响，毛利水平偏低。	-18.65%
	3	客户 K	线材	工业线材客户，2026 年因生产新牌号及原料成本上涨，产品成材率下降，毛利率偏低。	-3.54%

年份	序号	客户	销售内容	负毛利率原因	毛利率
	4	**客户 L**	**热轧板带库存余材、废次材**	**标的公司向其销售热轧板带头尾卷、废次材等及部分积压库存钢材，销售定价水平较低。**	**-2.86%**
	5	**客户 M**	**宽厚板库存余材、废次材**	**标的公司向其销售宽厚板头尾卷、废次材等及部分积压库存钢材，销售定价水平较低。**	**-5.41%**
2025 年	1	客户 A	冷轧钢带、热轧板带、棒线材废次材	标的公司向其销售各品类钢材头尾卷、废次材等及部分积压库存钢材，销售定价水平较低。	-3.58%
	2	客户 B	冷轧钢带库存余材、废次材等	标的公司向其销售各品类钢材头尾卷、废次材等及部分积压库存钢材，销售定价水平较低。	-3.04%
	3	客户 C	棒线材等	对应建筑钢材长协客户终止合作的收尾结算业务，受历史合作优惠清算影响，毛利水平偏低。	-4.10%
	4	客户 D	热轧板带等废次材	标的公司向其销售各品类钢材头尾卷、废次材等及部分积压库存钢材，销售定价水平较低。	-1.77%
	5	客户 E	棒线材等	系新加坡区域终端客户开拓阶段的阶段性让利销售，采用 FOB 贸易模式，盈利空间收窄。	-1.22%
2024 年	1	客户 F	棒线材等	对应订单为 2024 年 6 月首批生产的澳标螺纹钢产品，因首次生产该类产品成材率偏低，单位生产成本较高。	-145.39%
	2	客户 A	冷轧钢带、热轧板带头尾余料、废次材等	标的公司向其销售各品类钢材头尾卷、废次材等及部分积压库存钢材，销售定价水平较低。	-6.94%

年份	序号	客户	销售内容	负毛利率原因	毛利率
	3	客户 G	棒线材等	受螺纹钢新旧国家标准切换的市场影响，建筑钢材市场价格大幅下行，导致销售毛利偏低。	-0.34%
	4	客户 H	棒线材等	标的公司与该公司签订了部分锁价合同，约定固定销售价格；合同签订后原材料及钢材市场价格均出现上行，最终结算毛利偏低。	-4.40%
	5	客户 I	冷轧钢带、热轧板带等	系 2024 年新拓展的欧洲终端客户试单业务，对应欧标热轧板带产品及冷轧钢带产品小批量试用订单，采用 CIF 贸易模式，叠加产品生产成本偏高、海运费上涨因素，导致毛利率偏低。	-2.17%

报告期内，标的公司负毛利率客户销售情况可分为两类：

（1）废次材及库存余材竞价清库

标的公司向客户 A、客户 B、客户 D、**客户 L 及客户 M** 销售的冷轧钢带、热轧板带**及宽厚板**头尾余料、废次材及库存余材，均属于生产过程中产生的非合格产出品或积压库存。头尾余料系钢卷在轧制过程中因切头切尾产生的边缘段，其尺寸、板型、表面质量等不满足正品钢材的交货标准。废次材系因工艺异常产生的降级品。库存余材系因客户取消订单、规格变更等原因形成的积压存货。上述物料的使用价值较低，长期堆放将占用仓储资源并产生资金占用成本。

标的公司对该类物料建立了公开竞价处置机制，定期归集品种、规格、重量等信息后通过竞价平台发布公告，所有经资质审核合格的企业均可参与报价，以价高者得原则确定受让方，确保处置价格的公允性和竞争性。废次材竞价毛利率为负的根源在于钢铁企业成本核算体系：头尾余料和废次材的生产成本按主产品比例分摊，而非按自身市场回收价值计量，竞价出售后形成负毛利在钢铁行业具有普遍性。

客户 A 系标的公司同一控制下关联方，其参与竞价与其他竞买人适用相同规则，成交价格为市场竞价结果，不存在定向低价销售或利益输送，对其销售占

营业收入比例仅 0.08%-0.15%。客户 B、客户 D 均为非关联方，与标的公司不存在关联关系或其他利益安排。

（2）一次性/阶段性因素驱动的其他负毛利交易

1）新产品试制成材率偏低。标的公司在新市场、新客户开拓初期，小批量试单需针对出口标准调整工艺参数、安排专项质检，单位生产成本高于常规大批量生产，属于新品导入阶段的正常特征。叠加跨境贸易的报关、国际物流等刚性支出，进一步压缩盈利空间。该类业务属于海外渠道布局的前期投入，具有商业合理性。2024 年对客户 F 销售的首批澳标螺纹钢产品，**2026 年 1-9 月对于客户 K 销售工业线材新牌号，**因首次生产该类产品成材率不足、单位生产成本较高，形成负毛利。

2）锁价合同与市场行情错配。2024 年对客户 H（同一控制下关联方）的销售，对应 2023 年签订的固定价格合同。合同签订时棒线材市价处于高位、锁定的毛利为正，履约期内原材料及钢材价格持续上行，导致实际成本超过销售价格。该客户交易金额仅 3,331.28 万元，占营业收入 0.10%，2025 年已无交易。

3）行业标准切换引发市价下行。2024 年对客户 G 的销售受螺纹钢新旧国家标准切换影响，旧国标建筑钢材市场价格大幅回落，拉低当期销售毛利。

4）新市场、新客户开拓阶段的阶段性业务形成的负毛利。标的公司拓展境外终端市场初期，小批量试单需针对出口标准调整工艺参数，单位生产成本高于常规大批量产品，叠加跨境报关物流等刚性支出，盈利空间受挤压。涉及 2024 年对客户 I 的欧洲新客户试单及 2025 年对客户 E 的新加坡区域开拓让利订单。

5）长协合作收尾的历史优惠清算。2025 年对客户 C 的销售**及 2026 年 1-9 月对于客户 J 的销售**，为长协客户终止合作的收尾结算业务，受历史合作优惠清算影响毛利偏低，属合作终止时的常规商务安排。

综上所述，标的公司与上述负毛利率客户的交易均具备真实商业背景与商业合理性。2024 年受螺纹钢新旧国标切换、首批澳标产品试制等多重一次性因素叠加，负毛利交易金额占营业收入比例达 6.12%；上述因素已于 2025 年基本消退，负毛利交易金额占比骤降至 0.88%，亏损规模同比缩减 63.21%。**2026 年 1-**

9 月，负毛利交易金额占比为 1.79%，仍处于较低水平。剩余负毛利主要集中于废次材及库存余材的常规竞价处置，系钢铁企业成本核算体系下分摊机制导致的固有现象，与经营质量无关。该类交易整体占营业收入比例极低且较 2024 年已明显收窄，不会对标的公司持续盈利能力构成重大不利影响。

五、中介机构核查程序和核查意见

（一）核查程序

针对上述事项，独立财务顾问主要履行了以下核查程序：

1、获取标的公司报告期内主营业务收入、成本明细及分产品毛利率数据，分析毛利率变动的主要影响因素；查阅同行业可比公司定期报告等公开资料，对比分析标的公司毛利率高于可比公司的原因；

2、获取标的公司分产品类别的销售单价、单位成本数据，分析各产品售价、成本变动对其毛利率的驱动作用；结合不同产品的下游应用领域差异、原材料变动情况以及产能差异，分析各产品间毛利率差异较大且变动趋势不一致的原因及合理性；

3、检索铁矿石、煤炭等大宗原燃料及对应钢材产品的市场价格走势数据，结合标的公司采购定价模式、产品销售定价机制、行业周期运行情况及标的公司经营规划，分析未来毛利率变动趋势；

4、取得并查阅标的公司报告期内客户销售明细及对应毛利率相关情况，核查是否存在负毛利率客户；针对负毛利率客户，通过网络查询方式了解客户基本情况；抽取负毛利率客户部分销售合同、收入确认相关单据进行检查，核查交易的内容及定价情况；访谈相关销售人员，了解负毛利率销售的商业合理性。

（二）核查意见

经核查，独立财务顾问认为：

1、标的公司主营业务毛利率上升主要系产品结构调整及细分产品毛利率变动；标的公司毛利率高于同行业可比公司，主要系产品结构存在差异，具备合理性；

2、标的公司不同类别产品因下游应用领域、加工工序数量和原材料构成存在差异，导致销售单价及单位成本存在差异，进而使毛利率水平差异较大且变动趋势不一致，相关差异符合行业特征，具有合理性；

3、受上游铁矿石供给过剩推动原料成本下行，下游钢材价格处于历史低位且受供给管控托底的影响，预计未来标的公司综合毛利率将温和抬升；

4、报告期内标的公司存在负毛利率客户，相关交易主要为库存余材、废次材处置及渠道调整收尾订单，具有合理商业背景；标的公司对于负毛利率客户销售金额占比较低，不会对标的公司盈利能力产生不利影响。

问题 12. 关于标的公司固定资产及在建工程

根据申报材料：（1）2024 年末和 2025 年末，标的公司固定资产账面价值分别为 3,486,801.31 万元和 3,766,483.25 万元，包括房屋及建筑物、机器设备、电子设备和运输工具；（2）报告期各期，处置或报废固定资产金额分别为 129.31 万元和 1,275.65 万元，固定资产未计提减值准备；（3）报告期各期末，标的公司在建工程账面价值分别为 459,676.96 万元和 123,621.11 万元，2025 年末固定资产账面价值较 2024 年末上升、2025 年在建工程账面价值较 2024 年末下降主要原因系 3800㎜宽厚板生产线项目转固所致；（4）报告期各期，在建工程本期其他减少金额分别为 4,873.05 万元和 2,874.56 万元，本期利息资本化金额分别为 8,717.20 万元和 2,359.84 万元；（5）报告期各期，在建工程未计提减值准备。

请公司披露：（1）标的公司固定资产结构、规模是否与产能和产量相匹配，固定资产投入产出比与同行业公司是否存在差异；（2）按照固定资产分类，列示固定资产采购时间、账面原值、会计折旧年限、目前已使用年限、累计折旧、账面价值，尚可使用年限和成新率；（3）报告期内处置或报废固定资产具体内容及原因；结合固定资产产能利用率、盘点、各期固定资产处置或报废等情况，分析是否存在固定资产闲置或减值迹象，未计提减值准备是否合理；（4）在建工程转入固定资产的具体时点、依据，是否符合《企业会计准则》的相关规定；（5）在建工程本期其他减少金额产生原因，利息资本化时点的准确性，利息资本化率确认依据及合理性；（6）在建工程项目目前建设状态和预计达到可使用状态时间是否与建设安排匹配，是否存在停工、延期情况，分析是否存在在建工程减值迹象，未计提减值准备是否合理；（7）在建工程投入是否均与项目建设相关，报告期各期在建工程款的主要支付对象、支付金额、采购内容及到货情况，与标的公司及其关联方是否存在关联关系；（8）“购建固定资产、无形资产和其他长期资产所支付的现金”与资产负债表科目之间的勾稽关系。

请独立财务顾问和会计师核查并发表明确意见，并披露对各期末固定资产、在建工程真实性和准确性履行的核查程序、比例和结论。

【回复】

一、标的公司固定资产结构、规模是否与产能和产量相匹配，固定资产投入产出比与同行业公司是否存在差异

标的公司固定资产以房屋建筑物和机器设备为主体，两者原值合计占比98%以上，与钢铁冶炼行业生产特征一致。标的公司固定资产增长受新建产线集中转固驱动，标的公司固定资产结构、规模与产能相匹配，与产量波动趋势相符。标的公司固定资产投入产出比处于可比公司合理区间内，2024 年略低于行业平均值系新建产线投产初期的阶段性现象，2025 年随着 3800mm 宽厚板生产线完成竣工交付并达到稳定生产状态，产量和收入同步释放，标的公司固定资产投入产出比已回归至可比平均数以上。**2026 年 1-9 月，标的公司固定资产规模保持稳定，产量及产能利用率较上年进一步小幅提升。**

（一）标的公司固定资产结构、规模是否与产能和产量相匹配

标的公司属钢铁冶炼行业，其与生产密切相关的固定资产主要为房屋建筑物和机器设备，报告各期末，标的公司的房屋建筑物、机器设备原值占固定资产总原值的比例均在 98%以上。报告期内，标的公司固定资产中的房屋及建筑物、机器设备的原值变动与产能、产量的变动情况如下：

单位：万元、万吨

项目	2026 年 9 月末/1-9 月		2025 年末/年度		2024 年末/年度
	数值	变动幅度	数值	变动幅度	数值
房屋建筑物原值	**2,433,037.94**	**1.55%**	2,395,922.90	4.03%	2,303,129.80
机器设备原值	**2,227,712.18**	**2.44%**	2,174,679.53	20.59%	1,803,324.61
原值合计	**4,660,750.12**	**1.97%**	**4,570,602.42**	**11.30%**	**4,106,454.42**
钢材产能	**1,585.00**	**-**	1,585.00	-	1,585.00
钢材产量	**1,015.22**	**1.07%**	**1,339.36**	**26.96%**	**1,054.94**
产能利用率	**85.40%**	**0.90%**	84.50%	17.94%	66.56%

注：1、产能利用率变动幅度=本期末产能利用率-上期末产能利用率，**2026 年 1-9 月产能利用率进行了年化处理；计算 2026 年 1-9 月钢材产量变动幅度时，对 2026 年 1-9 月产量进行了年化处理**；热轧板带可单独对外出售或用于生产冷轧钢带，计算产能利用率时，热轧板带产量包含用于后道工序生产冷轧钢带的产量；

2、由于钢坯为钢铁生产环节中的中间品，不涉及后道轧钢程序，因此在计算产量时未考虑钢坯产量。

由上表可知，标的公司 2025 年末房屋建筑物与机器设备原值较上年末增长 464,148.00 万元，增幅为 11.30%，主要系 3800mm 宽厚板生产线项目及其配套工程等项目转固所致。

由于 3800mm 宽厚板生产线于 2024 年 11 月底进入试生产及设备调试阶段，标的公司将其对应的 250 万吨钢材产能计入 2024 年度，因此，报告期内，标的公司钢材产能维持不变。

标的公司 2025 年度全年钢材产量为 **1,339.36 万吨**，较上年增长 **26.96%**，与固定资产增长态势趋于一致。产能利用率从 66.56%提升至 84.50%，一方面系新建产线在 2024 年度有效运行时间不足两个月（全年产量仅 8.03 万吨），2025 年度进入全年稳定生产状态后产量大幅释放；另一方面系 3 号高炉投产后铁水供应瓶颈得以缓解，带动全工序产能利用率提升。固定资产增长与产能利用率的改善在趋势上相互印证。

2026 年 9 月末，标的公司房屋建筑物与机器设备原值较上年末保持相对稳定，2026 年 1-9 月钢材产能较上年无变化，钢材产量及产能利用率较上年保持相对稳定。

综上所述，标的公司固定资产结构、规模与产能相匹配，与产量波动趋势相符。

（二）标的公司固定资产投入产出比与同行业公司是否存在差异

标的公司固定资产中与营业收入密切相关的主要是房屋建筑物及机器设备，因此选择房屋建筑物及机器设备的原值所对应的营业收入与可比公司对比，标的公司与可比公司对比情况如下：

单位：万元

公司名称	项目	2025 年 12 月 31 日 /2025 年度	2024 年 12 月 31 日 /2024 年度
安阳钢铁	营业收入	2,999,364.66	2,963,984.13
	房屋建筑物及机器设备原值	4,161,680.27	3,877,317.89
	投入产出比	0.75	0.77

公司名称	项目	2025 年 12 月 31 日 /2025 年度	2024 年 12 月 31 日 /2024 年度
三钢闽光	营业收入	4,302,861.35	4,605,842.10
	房屋建筑物及机器设备原值	4,052,020.53	3,683,643.10
	投入产出比	1.11	1.35
本钢板材	营业收入	4,639,225.05	5,126,636.15
	房屋建筑物及机器设备原值	7,024,010.51	6,696,792.05
	投入产出比	0.68	0.78
南钢股份	营业收入	5,799,443.63	6,181,063.51
	房屋建筑物及机器设备原值	5,824,542.99	5,468,885.87
	投入产出比	1.03	1.17
包钢股份	营业收入	6,635,752.40	6,808,944.06
	房屋建筑物及机器设备原值	13,108,474.84	12,806,032.52
	投入产出比	0.51	0.53
平均值	投入产出比	0.81	0.92
标的公司	营业收入	3,795,832.52	3,285,348.47
	房屋建筑物及机器设备原值	4,570,602.43	4,106,454.41
	投入产出比	0.87	0.89

注：1、资料来源于可比公司定期报告等公开披露文件；

2、投入产出比=营业收入/期初期末房屋建筑物及机器设备原值平均值；

3、上述可比公司 2026 年三季度报告未披露固定资产构成情况，因此只对比 2024 年度、2025 年度数据。

由上表可知，标的公司投入产出比在可比公司中处于中间偏上水平。具体而言，2024 年度标的公司投入产出比为 0.89，略低于行业平均值，主要是由于 3800mm 宽厚板产线于当年末方投入试生产，全年仅贡献约两个月的产量和收入，拉低了全年口径的投入产出比。

2025 年度，随着 3800mm 宽厚板生产线完成竣工交付并达到稳定生产状态，产量和收入同步释放，投入产出比超过同行业平均值。未来随着新建产线进一步达产达效和产品结构持续优化，标的公司资产利用效率具备进一步改善空间。

综上，标的公司固定资产结构以房屋建筑物和机器设备为主体，与钢铁行业生产特征一致。固定资产增长受新建产线集中转固驱动，与产量增幅和产能利用

率提升趋势相互印证。投入产出比处于可比公司合理区间内，2024 年略低系新建产线投产初期的阶段性现象，2025 年已回归至可比平均数以上，具有合理性。

二、按照固定资产分类，列示固定资产采购时间、账面原值、会计折旧年限、目前已使用年限、累计折旧、账面价值，尚可使用年限和成新率

标的公司固定资产整体成新率较高，各类固定资产均按年限平均法计提折旧，折旧年限与资产实际使用寿命匹配，成新率与资产实际状态相符。**截至 2026 年 9 月末，**标的公司各类固定资产主要情况如下表所示：

类别	项目	生产经营作用	采购时间	账面原值(万元)	累计折旧(万元)	账面价值(万元)	会计折旧年限	已使用年限	尚可使用年限	成新率
房屋建筑物	港务中心所属的建筑物及构筑物	大宗原燃料接卸、钢材发运等	2011 年-2026 年	813,588.10	130,980.99	682,607.11	20-40	0-16	15-40	83.90%
	能源工序所属的建筑物及构筑物	电力生产与能源供应	2020 年-2026 年	270,203.54	31,705.30	238,498.24	20-40	0-6	14-40	88.27%
	炼铁工序所属的建筑物及构筑物	铁水冶炼等生产环节	2020 年-2026 年	280,147.84	35,545.43	244,602.41	20-40	0-6	15-40	87.31%
	炼钢工序所属的建筑物及构筑物	转炉、精炼、连铸等生产环节	2020 年-2026 年	224,726.56	33,026.53	191,700.03	20-40	0-6	18-40	85.30%
	热轧工序所属的建筑物及构筑物	高温轧制	2020 年-2026 年	175,677.59	19,669.67	156,007.92	40	0-6	34-40	88.80%
	冷轧工序所属的建筑物及构筑物	酸轧、退火、镀锌等生产环节	2020 年-2026 年	209,035.91	35,486.80	173,549.11	40	0-6	34-40	83.02%
	小计			1,973,379.54	286,414.72	1,686,964.82	-	-	-	85.48%
	其他房屋建筑物及构筑物			459,658.39	72,446.67	387,211.72	-	-	-	84.24%
	合计			2,433,037.93	358,861.39	2,074,176.54	-	-	-	85.25%
机器设	港务中心所属的机器设备	大宗原燃料接卸、钢材发运等	2020 年-2026 年	167,245.61	40,195.73	127,049.88	15	0-6	9-15	75.97%

类别	项目	生产经营作用	采购时间	账面原值(万元)	累计折旧(万元)	账面价值(万元)	会计折旧年限	已使用年限	尚可使用年限	成新率
备	能源工序所属的机器设备	电力生产与能源供应	2020 年-2026 年	268,113.72	70,637.39	197,476.33	10-15	0-6	4-14	73.65%
	炼铁工序所属的机器设备	铁水冶炼等生产环节	2020 年-2026 年	477,121.72	131,549.36	345,572.36	15	0-6	9-15	72.43%
	炼钢工序所属的机器设备	转炉、精炼、连铸等生产环节	2020 年-2026 年	260,393.52	78,374.48	182,019.04	15	0-6	9-15	69.90%
	热轧工序所属的机器设备	高温轧制	2020 年-2026 年	478,455.40	114,019.17	364,436.23	5-15	0-6	3-15	76.17%
	冷轧工序所属的机器设备	酸轧、退火、镀锌等生产环节	2020 年-2026 年	355,149.61	131,988.20	223,161.41	15	0-6	9-15	62.84%
	小计			2,006,479.58	566,764.33	1,439,715.25	-	-	-	71.75%
	其他机器设备			221,232.59	72,189.02	149,043.57	-	-	-	67.37%
	合计			2,227,712.17	638,953.35	1,588,758.82	-	-	-	71.32%
运输工具	铁水运输车	厂内铁水运输	2022 年-2025 年	15,153.18	4,814.58	10,338.60	15	1-4	11-14	68.23%
	小计			15,153.18	4,814.58	10,338.60	-	-	-	68.23%
	其他运输工具			3,021.77	2,322.59	699.18	-	-	-	23.14%
	合计			18,174.95	7,137.17	11,037.78	-	-	-	60.73%
电子及其他设备	生产用电子设备	检测、调控炉温、原料配比等	2020 年-2026 年	14,875.82	6,379.27	8,496.55	10	1-6	4-10	57.12%
	工业监控设备	生产全流程监控	2020 年-2025 年	2,581.00	916.88	1,664.12	10	1-6	4-10	64.48%
	自动化仪表	自动化监测	2020 年-2025 年	3,381.77	431.16	2,950.61	10	1-6	4-9	87.25%
	计量设备	计量、称重等	2020 年-2026 年	2,238.23	1,697.82	540.41	5	1-5	0-5	24.14%

类别	项目	生产经营作用	采购时间	账面原值(万元)	累计折旧(万元)	账面价值(万元)	会计折旧年限	已使用年限	尚可使用年限	成新率
	环保监测设备	氯离子在线监测	2023 年	158.00	71.15	86.85	10	4	6	54.97%
	小计			23,234.82	9,496.28	13,738.54	-	-	-	59.13%
	其他电子设备等			29,288.38	17,381.71	11,906.67	-	-	-	40.65%
	合计			52,523.20	26,877.99	25,645.21	-	-	-	48.83%
固定资产总计				4,731,448.25	1,031,829.90	3,699,618.35	-	-	-	78.19%

注：1、成新率=固定资产净值/原值*100%；

2、会计折旧年限指固定资产的预计使用寿命，已使用年限则指自该资产建成年月（或实际投入使用之日）起，至报告期末止的实际运营时间。前述两项数据均按整数年统计，以统一披露口径；

3、标的公司资产已使用年限主要集中在 1-6 年区间，主要原因系其全部资产均坐落于防城港钢铁基地，该基地于 2020 年 6 月方才实现全面投产，因此大部分资产的已使用年限不超过 6 年，而港务中心所属建筑物及构筑物的已使用年限部分已达 16 年，系因其 5 万吨级码头直线航道工程、码头泊位等相关工程完工投入运营时间较早，资产启用时点可追溯至防城港钢铁基地建设前期阶段，但该批资产的可使用年限均为 40 年。整体来看，标的资产的成新率均较高。

如上所示，标的公司固定资产整体成新率为**78.19%**，其中房屋建筑物成新率为**85.25%**、机器设备成新率为**71.32%**，整体处于较高水平。主要原因在于标的公司全部资产均坐落于防城港钢铁基地，该基地于2020年6月实现全面投产，主体生产设备运行时间均不超过6年，资产物理状态良好。

各类固定资产的成新率差异反映了不同工序的生产环境特征。冷轧工序机器设备成新率**62.84%**，低于热轧工序的**76.17%**和炼钢工序的**69.90%**，主要系冷轧环节涉及酸洗、镀锌等化学处理工艺，酸雾和化学介质对设备的腐蚀性较强，加速了设备的有形损耗，累计折旧进度相应快于其他热加工工序。

港务中心所属房屋建筑物已使用年限为**0至16年**，部分资产使用时间已达**16年**但成新率仍达到**83.90%**，系因其5万吨级码头直线航道工程、码头泊位等前期工程在防城港钢铁基地主体工程开工前即已先行建设并投入运营，资产启用时点较早。该类构筑物折旧年限为40年，**整体仍处于使用寿命的前期阶段，**实际物理状态与账面成新率匹配。港务中心机器设备成新率**75.97%**，系配套设备随主体工程于2020年后陆续投用，实际使用年限较短。

热轧工序机器设备折旧年限为5年至15年，其中5年的较短折旧年限对应的是加热炉耐火材料、轧辊等易损耗部件，该类部件更换周期短、单独作为机器设备明细项计提折旧；15年对应的是轧机主体、卷取机等核心设备。电子及其他设备成新率**48.83%**系因包含计量设备、自动化仪表等电子类资产，技术更新换代快，折旧年限为5至10年，其中计量设备成新率**24.14%**系其折旧年限仅为5年，已接近使用末期。

综上，标的公司固定资产以房屋建筑物和机器设备为主体，整体成新率较高，折旧年限与实际使用寿命匹配，成新率差异系不同工序生产环境、资产物理属性和折旧政策共同决定的合理结果。

三、报告期内处置或报废固定资产具体内容及原因；结合固定资产产能利用率、盘点、各期固定资产处置或报废等情况，分析是否存在固定资产闲置或减值迹象，未计提减值准备是否合理

报告期内标的公司固定资产处置金额极小，各期处置净额占期末固定资产总净值的比例均不足 1%，系正常资产更新或业务安排，不构成减值迹象。

标的公司主要生产设备高炉、转炉均保持较高产能利用率，宽厚板产线 2024 年产能利用率偏低系当年 11 月方进入试生产所致，棒线材产线偏低系行业需求下行叠加主动将炼钢产能向盈利空间更大的品种调配，其产能利用率已优于全国螺纹钢行业均值。

报告期各期末，标的公司均严格执行年度固定资产全面盘点，年审会计师参与监盘，未发现闲置、实体损坏或异常锈蚀等减值迹象。报告期内，标的公司管理层根据《企业会计准则第 8 号-资产减值》关于减值迹象的规定，并结合公司实际经营状况与资产使用情况，对固定资产是否存在减值迹象进行了分析与评估。经分析后认为，公司固定资产未出现明显的减值迹象，未计提减值准备，具备合理性。

（一）报告期内处置或报废固定资产具体内容及原因

报告期内，标的公司固定资产处置或报废情况如下：

单位：万元

期间	资产列表	账面原值	账面净值	本期处置资产净值	处置或报废资产净值占期末固定资产净值比例
2026 年 9 月末	**房屋及建筑物**	**2,433,037.93**	**2,074,176.54**	**14.33**	**0.00%**
	机器设备	**2,227,712.17**	**1,588,758.82**	**155.40**	**0.01%**
	运输工具	**18,174.95**	**11,037.78**	**-**	**-**
	电子设备及其他	**52,523.20**	**25,645.21**	**-**	**-**
	合计	**4,731,448.25**	**3,699,618.35**	**169.73**	**0.005%**
2025 年末	房屋及建筑物	2,395,922.90	2,081,479.85	1.41	0.00%
	机器设备	2,174,679.53	1,647,601.00	4,487.61	0.12%
	运输工具	18,006.72	11,691.12	-	-

期间	资产列表	账面原值	账面净值	本期处置资产净值	处置或报废资产净值占期末固定资产净值比例
	电子设备及其他	47,663.90	25,711.27	-	-
	合计	**4,636,273.05**	**3,766,483.25**	**4,489.02**	**0.12%**
2024年末	房屋及建筑物	2,303,129.80	2,045,663.80	-	-
	机器设备	1,803,324.61	1,408,540.09	-	-
	运输工具	16,852.44	11,773.42	1.89	0.01%
	电子设备及其他	35,978.56	20,824.01	-	-
	合计	**4,159,285.42**	**3,486,801.31**	**1.89**	**0.00%**

从上表可知，报告期内标的公司不存在重大固定资产处置情形，各期处置固定资产净额占期末固定资产总净值的比例均不足 1%，对公司资产结构无实质影响。**标的公司 2026 年 1-9 月处置的固定资产系报废一批仓库起重机、拆捆机及物业楼围墙。**标的公司 2025 年处置的固定资产主要系标的公司将一批账面价值为 3,609.97 万元的皮带机等设备，以 3,984.94 万元作价出资注入联营企业中矿国链（广西）矿业科技有限责任公司；其余处置资产主要系冷轧钢带产线实施技术升级时，因设备功能迭代及正常磨损而报废的上套筒装置、拆捆机、磁过滤器等附属设备。标的公司 2024 年处置的固定资产系报废一批使用期满并提足折旧的商务车、面包车等行政办公车辆。上述处置均属于正常经营过程中的资产更新或业务安排，不构成固定资产减值的迹象。

（二）结合固定资产产能利用率、盘点、各期固定资产处置或报废等情况，分析是否存在固定资产闲置或减值迹象，未计提减值准备是否合理

1、固定资产产能利用率情况

标的公司主要生产设备为高炉、转炉及各轧钢产线。报告期内，广西钢铁高炉、转炉均保持较高的产能利用率水平，不存在长期被闲置的情况。

报告期各期，广西钢铁主要轧钢产线的产能利用率情况详见本回复之“问题 8 关于标的公司收入与客户”之“三、标的公司主营业务收入变动趋势是否与下游趋势及可比公司一致，销售单价变动趋势是否与公开市场价格变动趋势一致，销售数量是否与其主要产线产能、达产时间、爬坡过程等匹配”之“（三）销售

数量是否与其主要产线产能、达产时间、爬坡过程等匹配”之“2、标的公司主要产线产能、达产时间、爬坡过程”。

2024 年，标的公司宽厚板产能利用率偏低主要系该产线 2024 年 11 月方进入试生产，全年产量较小。报告期内，棒线材产线的产能利用率偏低，主要系：（1）行业周期性因素：报告期内钢铁行业处于淡季或周期性下行阶段，棒线材下游应用市场基建行业的需求明显收缩，但随着房地产逐步企稳，同时其他交通、水利基建投资相对稳定，预计未来或将随经济复苏或需求回暖而逐步恢复。2024 年至 2026 年 9 月全国螺纹钢产能利用率分别为 47.72%、46.11%和 42.88%，标的公司棒线材产能利用率已优于行业平均水平；（2）主动战略调整：标的公司轧钢产能大于炼钢产能，公司根据市场需求情况及产品销售利润情况进行排产，将更多的炼钢产能调配给利润空间更大的宽厚板及冷轧钢带、热轧板带产品，从而优化产品结构、控制库存，主动降低产量，并非设备失效或市场丧失。报告期内，其他产品产线均保持较高的产能利用率水平，不存在长期被闲置的情况。

综上所述，报告期内，标的公司主要生产设备不存在长期被闲置的情况。

2、固定资产盘点情况

上市公司已制定并实施《物资盘点管理办法》，对母公司及标的公司的物资盘点工作予以统一规范。依据该制度，上市公司及标的公司一般于每年 11 月底前后组织实施固定资产年度全面盘点，由机动工程部负责年终盘点工作的统筹组织、盘点报表编制及汇总分析。报告期内，上市公司及标的公司均严格遵照上述办法执行年度固定资产盘点，年审会计师参与监盘。在盘点过程中，重点关注以下事项：（1）核查设备及建筑物是否存在物理损毁、残缺、无法使用或长期闲置等情形，以评估固定资产减值迹象；（2）识别是否存在已打包封装、拟对外出售的资产，判断其是否符合持有待售资产的划分条件；（3）检查资产是否张贴封条或附有明显抵押标识，以确认权利受限情况；（4）核对账面与实物是否存在盘盈或盘亏，并对大额固定资产实施抽样查验，确认其实际存在及运行状态。

经逐期核查，报告期各期末均未发现固定资产存在闲置、实体损坏、异常锈蚀或未予维护等减值或功能失效迹象，资产整体状况良好。

3、各期固定资产处置或报废情况

详见本题回复之“（一）报告期内处置或报废固定资产具体内容及原因”。

4、分析是否存在固定资产闲置或减值迹象，未计提减值准备是否合理

报告期内，标的公司管理层根据《企业会计准则第 8 号-资产减值》关于减值迹象的规定，并结合公司实际经营状况与资产使用情况，对固定资产是否存在减值迹象进行了分析与评估。经分析后认为，公司固定资产未出现明显的减值迹象，未启动进一步减值测试程序，未计提减值准备。具体分析情况如下：

序号	准则规定	公司或市场情况	是否存在减值迹象
1	资产的市价当期大幅度下跌，其跌幅明显高于因时间的推移或者正常使用而预计的下跌	标的公司固定资产均服务于正常生产经营活动，资产使用状态持续稳定，未出现资产市价大幅下跌的情况。固定资产处置率仅**0.005%**且整体成新率较高。公司结合资产实际使用情况判断，不存在跌幅明显超出因时间推移或正常使用而预计下跌的情形，也未发现市价持续下行趋势对资产可收回金额构成实质性影响的迹象。	否
2	企业经营所处的经济、技术或者法律等环境以及资产所处的市场在当期或者将在近期发生重大变化，从而对企业产生不利影响	报告期内钢价虽呈下行趋势，但铁矿石和煤炭等原燃料价格降幅更大，标的公司购销价差持续扩大，综合毛利率从 2024 年 5.05%提升至 2025 年 7.47%，**2026 年 1-9 月原材料价格回升，综合毛利率虽回落至 4.34%，**但 12 条轧钢产线毛利率全部为正。标的公司作为新建沿海钢厂，在原料物流成本、能源效率和产品结构方面具有结构性成本优势，即使在钢价低位运行的环境下也具备持续盈利能力，经济环境未对标的公司产生重大不利影响。	否
3	市场利率或者其他市场投资报酬率在当期已经提高，从而影响企业计算资产预计未来现金流量现值的折现率，导致资产可收回金额大幅度降低	报告期内，国内一年期和五年期 LPR 持续下降，未出现利率水平提高影响计算资产预计未来现金流量现值折现率而导致资产可收回金额大幅降低的情形。	否

序号	准则规定	公司或市场情况	是否存在减值迹象
4	有证据表明资产已经陈旧过时或者其实体已经损坏	（1）标的公司投产时间较晚，固定资产整体成新率较高，标的公司主要生产设备均运行良好，报告期各期处置固定资产净额占期末固定资产总净值的比例均不足 1%，不存在资产已经陈旧过时或者其实体已经损坏的情形； （2）标的公司于每个会计年度结束时对固定资产进行盘点，历次固定资产盘点过程中均未发现证据表明主要资产出现已经陈旧过时或者其实体已经损坏的情形。	否
5	资产已经或者将被闲置、终止使用或者计划提前处置	报告期内，标的公司高炉和转炉均保持较高产能利用率水平，各轧钢产线均正常运转。棒线材产能利用率偏低系主动产品结构调整所致，产线本身仍处于可用状态，未被闲置、终止使用或列入处置计划。	否
6	企业内部报告的证据表明资产的经济绩效已经低于或者将低于预期，如资产所创造的净现金流量或者实现的营业利润（或者亏损）远远低于（或者高于）预计金额等	2025 年度及**2026 年 1-9 月**标的公司 12 条轧钢产线毛利率全部为正，**分别实现净利润 133,531.33 万元和 10,160.87 万元；2026 年 1-9 月净利润有所下降，主要系焦煤等上游原燃料价格回升、成本涨幅高于钢材售价涨幅所致，标的公司仍保持盈利，**各项产品均实现正向经济贡献，不存在经济绩效低于预期的情况。	否
7	其他表明资产可能已经发生减值的迹象	无	否

综上所述，标的公司固定资产不存在减值迹象，其未进行固定资产减值测试及未计提固定资产减值准备具有合理性。

四、在建工程转入固定资产的具体时点、依据，是否符合《企业会计准则》的相关规定

标的公司在建工程转入固定资产具体时点以《企业会计准则》中“资产达到预定可使用状态”为核心判断原则，同时结合钢铁行业生产线建设的工艺特性，以及工程项目需通过安全、环保、消防等专项验收方可合规运营的监管要求，以竣工验收文件作为核心确认依据，符合《企业会计准则》相关要求。报告期内，标的公司重要在建工程项目转固时点准确、依据充分，会计处理符合准则规定，不存在提前或延迟转固的情形。

（一）标的公司在建工程转入固定资产的具体时点及依据

标的公司在建工程转入固定资产的具体时点及依据如下：

类别	转为固定资产的标准和时点
建造工程	当工程完工并达到设计要求或合同规定的标准时，以竣工验收报告或工程竣工验收单作为转固依据，按实际成本转入固定资产
设备安装工程	当设备完成安装调试，且设备的技术指标达到预定要求后，公司设备部对其进行验收，以设备验收单或试运行生产报告等资料作为转固依据

（二）转入固定资产的具体时点、依据符合《企业会计准则》的相关规定

依据《企业会计准则第 4 号——固定资产》及其应用指南，自行建造固定资产的成本，由该项资产达到预定可使用状态前所发生的必要支出构成。对于已实际达到预定可使用状态但尚未办理竣工决算的工程，应暂估价值转入固定资产，待竣工决算完成后，再按实际成本调整原暂估价值，但已计提折旧不予追溯调整。据此，在建工程转入固定资产的时点应为工程达到预定可使用状态之日。

标的公司在判断在建工程是否达到预定可使用状态时，严格遵循实质重于形式原则，主要考虑以下因素：1.符合资本化条件的资产实体建造（包括安装）或者生产工作已经全部完成或者实质上已经完成；2.继续发生在所购建或生产的符合资本化条件的资产上的支出金额很少或者几乎不再发生；3.不再进行大量的根据试生产情况调试设备、检测问题、排除故障等工作，相关整改不需发生大额的支出。同时，《企业会计准则第 17 号——借款费用》第十三条进一步明确了试生产或试运行的判断标准，“购建或者生产符合资本化条件的资产需要试生产或者试运行的，在试生产结果表明资产能够正常生产出合格产品、或者试运行结果表明资产能够正常运转或者营业时，应当认为该资产已经达到预定可使用或者可销售状态。”

钢铁行业大型生产线从首次热试到稳定达产，通常需经历设备单动调试、联动调试、热负荷试车、工艺参数优化、产品认证及产能爬坡等多个阶段。“正常生产”在钢铁行业的判断标准通常包括设备连续运行时间达到设计水平、产品综合合格率稳定达到行业标准、主要工艺参数已固化、产能利用率进入预期区间等多项指标。

在此基础上，由于标的公司所处行业具有较强的监管属性，工程项目除满足技术工艺要求外，尚须取得涉及产能备案、环境保护、安全生产、消防验收及质量规范等方面的多维度外部合规批准。竣工验收文件不仅是办理产能备案及合法生产资质的法定前置要件，更是项目具备法定正式运营资格的决定性文件。同时，根据《建设工程质量管理条例》第十六条明确规定，“建设工程经验收合格的，方可交付使用”，即未经竣工验收的工程不得投入运行，亦无法实现稳定、持续的投产条件。

因此，标的公司以取得竣工验收交付文件作为在建工程转入固定资产的确认时点依据，该方式既符合《企业会计准则》关于“预定可使用状态”的实质判断标准，也兼顾了行业特有的合规运营前提，具有合理性。

（三）标的公司重要项目的转入固定资产情况

报告期内，标的公司**预算超过 1 亿元的主要在建工程**包括“3800mm 宽厚板项目”、“3 号高炉项目”、“防城港钢铁基地（一期）所属项目”、**“冷轧厂精整机组工程”、“冷轧厂酸洗机组工程”、“4、5 号矿石料场工程”**。基于上述原则，标的公司各重点项目转入固定资产的情况如下：

单位：万元

项目名称	2026 年 1-9 月转入固定资产金额	2025 年度转入固定资产金额	2024 年度转入固定资产金额
防城港钢铁基地（一期）所属项目	**30,574.29**	14,175.90	578,616.60
冷轧厂精整机组工程	**2,124.38**	**-**	**29,094.07**
冷轧厂酸洗机组工程	**533.62**	**-**	**24,614.98**
4、5 号矿石料场工程	**3,165.35**	**-**	**19,843.66**
3800mm 宽厚板项目	**5,102.23**	251,530.29	-
3 号高炉项目等	**9,232.89**	100,441.26	-

注释：1、“防城港钢铁基地（一期）所属项目”包括烧结球团系统、炼铁系统、焦化系统、长材系统、气体系统、码头泊位等子项目；

2、“3 号高炉项目等”包括 3 号高炉本体与辅助设施工程+变电站等配套工程、广钢集团含铁尘泥棚化项目、广西钢铁焦化厂 VOCs 环保治理工程、GDLNH2022002 防城港钢铁基地项目余热余能综合利用项目配套烟气脱硫脱硝工程。

2026 年 1-9 月，标的公司重点在建工程转固主要系 2025 年度已投产项目及基地配套工程的收尾工程完工交付所致，转固规模较 2025 年度明显回落，与相关项目建设已基本完成的实际情况相符。

上述重点项目在转固时点均已满足以下条件：设备已达到持续稳定生产状态，产品综合合格率稳定达到行业标准，主要工艺参数已固化，产能利用率进入预期区间，实体建造及设备安装调试已全部完成，安全、环保、消防等专项验收均已通过，取得竣工验收交付文件。

综上所述，标的公司在各项目达到预定可使用状态的时点，依据竣工验收文件确认转固，转固时点准确、依据充分，相关会计处理严格遵循《企业会计准则第 4 号——固定资产》及其应用指南的规定，不存在提前或延迟确认转固的情形。

五、在建工程本期其他减少金额产生原因，利息资本化时点的准确性，利息资本化率确认依据及合理性

报告期内，标的公司在建工程其他减少主要系系统类项目转入无形资产以及工程结算审核调减暂估成本作为本期减少额所致，两项均为在建工程达到预定用途或实际工程量确认后的常规转出，具有合理性。利息资本化时点严格遵循会计准则规定的三项条件，资本化率依据不同借款性质分别确定，处理准确。

（一）在建工程本期其他减少金额产生原因

报告期内，标的公司在建工程本期其他减少金额分别为 4,873.05 万元、2,874.56 万元和 **8,750.69 万元**。在建工程其他减少分为两类：（1）建设项目内容中包含的信息系统在达到预定可使用状态时转入无形资产。**2026 年 1-9 月，防城港钢铁基地项目（一期）其他减少金额 1,000.70 万元系项目建设内容中所包含的“智慧园区项目”转入无形资产所致。**2025 年，防城港钢铁基地项目（一期）其他减少金额 2,874.56 万元系项目建设内容中所包含的“生产线数字孪生系统项目”转入无形资产所致。2024 年，各项在建工程本期其他减少金额中 2,287.92 万元系建设项目内容中包含的“生产计划智能排产系统”等项目转入无形资产。该等系统项目在完成安装调试、试运行及验收后，确认达到预定可使用状态。信息

系统独立于主厂房和设备，具有独立的使用功能和受益方式，根据《企业会计准则第 6 号——无形资产》的规定单独确认为无形资产。该类减少系资产形态转换，不影响标的公司资产总额，不涉及资产损失；（2）标的公司根据工程结算审核，对在建工程原暂估入账成本进行复核后，按审核确认的实际工程量调减工程价值，2024 年**与 2026 年 1-9 月**金额分别为 2,585.13 万元、**7,749.99 万元**，并作为本期减少额。该类调整系工程成本与实际造价的正常差异，不涉及前期虚增资产或本期资产流失。

（二）利息资本化时点的准确性，利息资本化率确认依据及合理性

报告期内，标的公司预算超过 1 亿元的主要在建工程利息资本化情况如下：

单位：万元、%

项目名称	2026 年 1-9 月资本化金额	2026 年 1-9 月资本化率	2025 年资本化金额	2025 年资本化率	2024 年资本化金额	2024 年资本化率
防城港钢铁基地（一期）所属项目	**-**	**-**	**-**	**-**	**6,619.10**	**4.48**
冷轧厂精整机组工程	-	-	-	-	260.91	4.48
冷轧厂酸洗机组工程	-	-	-	-	260.85	4.48
4、5 号矿石料场工程	-	-	-	-	-	-
3800mm 宽厚板项目	-	-	1,952.07	3.07	1,576.35	4.48
3 号高炉项目等	-	-	407.77	3.80	-	-

注：2024 年各项目均按标的公司当年资本化率 4.48%计息。2025 年受市场利率下行影响，资本化率下降，其中 3800mm 宽厚板项目取得利率更低的借款后按合同利率单独计息。2024 年处于资本化期间的大部分项目已于当年完工并停止资本化。

1、利息资本化时点的准确性

标的公司根据《企业会计准则第 17 号——借款费用》的规定，对在建工程相关的借款费用进行资本化处理。借款费用在同时满足以下三项条件时开始资本化：1.资产支出已经发生；2.借款费用已经发生；3.为使资产达到预定可使用状态所必要的购建活动已经开始。报告期内，标的公司主要在建工程，如

3800mm 宽厚板项目、3 号高炉项目等工程，自项目开工之日起即已同步满足上述三项条件，资本化时点确认准确。

在资本化停止时点方面，标的公司以所购建资产达到预定可使用状态为标志，停止借款费用的资本化。对于各在建工程项目，标的公司结合工程进度报告、竣工验收文件及管理层评估，在资产实体建造基本完成、能够独立投入运营或满足设计要求时，即认定为达到预定可使用状态，并据此停止资本化，报告期内不存在因项目非正常中断导致暂停资本化的情形，也不存在达到预定可使用状态后仍继续资本化的情形，资本化期间与资产实际购建周期一致。

2、利息资本化率的确认依据及合理性

标的公司根据借款性质的不同，分别确定资本化率。具体依据如下：（1）对于为购建资产而专门借入的款项，标的公司以当期实际发生的借款利息费用（扣除尚未动用的专门借款资金存入银行取得的利息收入）确定资本化金额，该情形下，资本化率即为该专门借款的实际合同利率；（2）对于占用的一般借款，标的公司根据累计资产支出超过专门借款部分的资产支出加权平均数，乘以所占用一般借款的资本化率计算确定资本化金额。资本化率的计算公式为：$\frac{\text{所占用一般借款当期实际发生的利息之和}}{\text{所占用一般借款本金加权平均数}}$*100%。

综上所述，报告期内，标的公司利息资本化时点准确，利息资本化率符合《企业会计准则》的规定，具备合理性。

六、在建工程项目目前建设状态和预计达到可使用状态时间是否与建设安排匹配，是否存在停工、延期情况，分析是否存在在建工程减值迹象，未计提减值准备是否合理

截至 **2026 年 9 月 30 日**，标的公司在建工程项目正常推进，重要在建工程项目按项目进度及时转固，不存在停工、延期情形，建设状态与预计可使用时间均与建设安排相匹配。标的公司在建工程技术方案成熟、建设进度正常、行业与市场环境未出现重大不利变化，不存在减值迹象，未计提减值准备具备合理性。

（一）在建工程项目目前建设状态和预计达到可使用状态时间是否与建设安排匹配，是否存在停工、延期情况

截至**2026年9月末**，标的公司在建工程余额**75,841.15**万元对应的主要为尚在建设中的小型技改、环保优化、配套完善项目及工程物资，**截至报告期末**，报告期内预算超过1亿元的重要项目的建设情况如下表所示：

单位：万元

序号	项目名称	开工日期	截至2026年9月末在建工程余额	2026年9月末建设状态	预计达到可使用状态时间	转固情况	是否与建设安排匹配	是否存在停工、延期情况
1	防城港钢铁基地项目（一期）	2015年5月28日	**13,358.10**	**主体工程已完工，部分整改工程及配套附属设施在建设**	2020年6月至今陆续投产	主体工程已转固，部分整改及配套工程尚未转固	是	否
2	冷轧厂精整机组工程	2022年12月6日	-	**已完工**	**已达到预定可使用状态**	**已暂估转固，尚未完成竣工决算**	是	否
3	冷轧厂酸洗机组项目	2022年9月18日	-	**已完工**	**已达到预定可使用状态**	**已暂估转固，尚未完成竣工决算**	是	否
4	原料场系统4、5号矿石料场工程	2024年6月12日	-	**已完工**	**已达到预定可使用状态**	**已暂估转固，尚未完成竣工决算**	是	否
5	3800mm宽厚板生产线项目	2023年9月1日	**2.23**	主体工程已完工	2025年中主体竣工交付，仅剩尾项消缺及局部整改工程	主体工程部分已转固	是	否
6	3号高炉项目等	2023年6月27日	**120.03**	主体工程已完工	2025年中主体竣工交付，仅剩尾项消缺及局部整改工程	主体工程部分已转固	是	否

标的公司在建工程项目当前建设状态良好，基本能在合同约定的工期内完成，不存在停工、延期或长期挂账未转固的异常情形。**2026年9月末**在建工程余额从**2024年末的459,676.96万元降至75,841.15万元**，降幅为**83.50%**。在建工程余额大幅下降主要系3800mm宽厚板项目、3号高炉项目转固所致，前述两个

项目在 2024 年 11 月底进行试生产，后续经过设备联动调试、生产稳定性验证及工程质量缺陷整改后，于 2025 年 6 月陆续办理竣工验收交付并达到预定可使用状态，符合项目建设进度预期。

截至 **2026 年 9 月末**，标的公司剩余在建工程均为依托于防城港钢铁基地已投产产线的小型技改和配套完善项目，单体投资规模小、建设周期短，各项目均按计划正常施工，不存在停工或延期情形。

（二）分析是否存在在建工程减值迹象，未计提减值准备是否合理

报告期内，标的公司管理层根据《企业会计准则第 8 号-资产减值》关于减值迹象的规定，并结合公司实际经营状况与工程建设情况，对在建工程是否存在减值迹象进行了分析与评估。经分析后，公司在建工程未出现明显的减值迹象，未计提减值准备，亦未启动进一步减值测试程序。具体分析情况如下：

序号	准则规定	公司或市场情况	是否存在减值迹象
1	是否存在在建工程对应资产的市场价值大幅度下跌，跌幅明显高于因工程建设进度或正常市场波动而预计的下跌，且短期内难以恢复。	公司剩余在建工程主要为依托已投产产线的技术改造及配套完善项目。防钢基地系近年新建的沿海钢铁基地，其设计方案及施工工艺均采用了行业内成熟领先的新技术、新装备与新标准。且所处区域同类工业资产市场估价与预算基本持平，未出现非正常大幅下跌；资产价值变动符合行业正常波动范围。	否
2	是否存在企业经营所处的经济、技术、法律环境，或在建工程所属行业或市场当期或近期发生重大不利变化，对项目未来投产运营产生负面影响。	报告期，钢铁行业虽处于周期低谷，但标的公司作为新建沿海钢厂在原料物流成本、能源效率和产品结构方面具有结构性竞争优势，2025 年度净利润 133,531.33 万元实现扭亏为盈，**2026 年 1-9 月净利润为 10,160.87 万元。**在建项目均服务于现有产线的效率提升或环保达标，不依赖于新增需求。	否

序号	准则规定	公司或市场情况	是否存在减值迹象
3	是否存在市场利率或其他市场投资报酬率当期大幅提高，导致在建工程未来现金流量现值的折现率上升，可收回金额显著降低的迹象。	2025 年，国内一年期和五年期 LPR 持续下降，未出现利率水平提高影响计算资产预计未来现金流量现值折现率而导致资产可收回金额大幅降低的情形。**2026 年 1-9 月，LPR 报价保持稳定，亦未出现利率水平提高导致资产可收回金额显著降低的情形。**	否
4	是否存在在建工程建设进度严重滞后、长期停建（或缓建）且预计未来 3 年内无复工计划，或项目建设规划发生重大不利调整（如规模缩减、功能变更）。	在建工程按批复工期正常施工，关键节点按时达成，无停工或缓建情形；项目规划已通过内部立项及外部备案，未发生规模或功能缩减的调整，也不存在重大设计变更或可行性变更的情形。	否
5	是否存在在建工程已发生实体损坏、性能缺陷，或项目采用的工艺技术已陈旧过时，导致未来经济利益实现存在重大不确定性。	公司的在建工程实体完好，定期安全质量检查合格；采用的技术工艺为当前行业主流成熟方案，且设有技术升级预留接口，不存在过时或失效风险。	否
6	是否存在内部报告证据表明在建工程的实际建设成本远超预算、预计投产时间大幅推迟，或投产后预计净现金流量营业利润远低于可研预期。	标的公司实际建设成本控制在预算浮动范围内，关键设备采购及施工进度符合原定时间表；可研预期效益基于保守假设，当前市场条件未出现明显偏离。	否
7	其他有可能表明资产已发生减值的情况。	公司未发现其他异常事项，如法律诉讼、自然灾害、供应商违约等影响工程项目的偶发事件，整体风险可控。	否

综上所述，标的公司在建工程均处于正常建设状态，技术方案成熟、市场需求明确，不存在因技术淘汰、市场变化或法律障碍等导致项目预期经济利益无法实现的情形。已完工项目已按准则要求及时转入固定资产。标的公司在建工程不存在减值迹象，未计提减值准备具有合理性。

七、在建工程投入是否均与项目建设相关，报告期各期在建工程款的主要支付对象、支付金额、采购内容及到货情况，与标的公司及其关联方是否存在关联关系

报告期内，标的公司在建工程中，“3800mm 宽厚板项目”、“3 号高炉项目”、“冷轧厂精整机组项目”以及“冷轧厂酸洗机组项目”等项目投入均围绕既定项目，成本归集符合企业会计准则，相关投入均与项目建设相关。

标的公司工程款主要支付给具备冶金工程资质的大型央企，付款节点与工程履约、设备到货进度相匹配。关联方仅参与少量配套工程，金额占比低，且通过竞争性程序选定、定价公允，不存在利益输送情形。

（一）在建工程投入是否均与项目建设相关

报告期内，标的公司**投入金额较大**的重要在建工程为“3800mm 宽厚板项目”、“3 号高炉项目”、“冷轧厂精整机组项目”、“冷轧厂酸洗机组项目”、**“广西钢铁 3800mm 宽厚板生产线项目——热处理线与厚板区二期工程”、“广钢集团港务中心 4、5 号矿场超低排放棚化工程”、“广西钢铁港务中心综合原料场 2 号煤棚项目”、“广西钢铁综合原料场新增 8 号矿堆取料机及配套皮带控制系统工程”**等，前述项目在报告期内的工程投入情况如下表所示：

单位：万元

项目名称	投入类型	2026 年 1-9 月投入金额	2025 年度投入金额	2024 年度投入金额
广西钢铁 3800mm 宽厚板生产线项目——热处理线与厚板区二期工程	建筑费	695.66	-	-
	设备费	4,571.10	-	-
	安装费	147.94	-	-
	设计费	17.20	-	-
	地勘费	-	-	-
	可研等前期费用	-	-	-
	备品备件等材料	-	-	-
	监理费	-	-	-
	资本化利息	-	-	-
	其他	61.85	-	-
	小计	5,493.75	-	-

项目名称	投入类型	2026 年 1-9 月投入金额	2025 年度投入金额	2024 年度投入金额
广钢集团港务中心 4、5 号矿场超低排放棚化工程	建筑费	5,862.41	5,590.34	-
	设备费	251.75	-	-
	安装费	-	-	-
	设计费	313.19	35.11	-
	地勘费	-	-	-
	可研等前期费用	-	-	-
	备品备件等材料	-	-	-
	监理费	-	96.00	-
	资本化利息	-	4.65	-
	其他	-	809.76	-
	小计	6,427.35	6,535.86	-
广西钢铁港务中心综合原料场 2 号煤棚项目	建筑费	5,183.48	1,398.80	-
	设备费	43.49	-	-
	安装费	-	-	-
	设计费	27.60	27.60	-
	地勘费	13.47	-	-
	可研等前期费用	-	-	-
	备品备件等材料	-	-	-
	监理费	34.97	-	-
	资本化利息	-	-	-
	其他	265.23	45.15	-
	小计	5,568.24	1,471.55	-
广西钢铁综合原料场新增 8 号矿堆取料机及配套皮带控制系统工程	建筑费	-	-	-
	设备费	3,152.48	414.40	-
	安装费	149.86	50.80	-
	设计费	36.00	12.00	-
	地勘费	-	-	-
	可研等前期费用	-	-	-
	备品备件等材料	-	-	-
	监理费	-	-	-
	资本化利息	-	-	-
	其他	-	-	-

项目名称	投入类型	2026 年 1-9 月投入金额	2025 年度投入金额	2024 年度投入金额
	小计	**3,338.34**	**477.20**	**-**
3800mm 宽厚板项目	建筑费	**25.22**	4,109.14	70,937.06
	设备费	**3,002.54**	67,364.86	83,538.10
	安装费	**6.95**	168.74	306.30
	设计费	**60.00**	428.88	1,187.59
	地勘费	**3.21**	17.44	15.48
	可研等前期费用	**-**	313.17	156.00
	备品备件等材料	**-**	179.57	1,042.24
	监理费	**-**	34.00	356.56
	资本化利息	**-**	1,952.07	1,576.35
	其他	**351.84**	769.36	1,518.26
	小计	**3,449.76**	**75,337.23**	**160,633.94**
3 号高炉项目	建筑费	**-**	3,798.27	46,333.86
	设备费	**3,195.07**	7,225.91	37,810.78
	安装费	**4.43**	8.49	527.05
	设计费	**262.00**	993.00	262.80
	地勘费	**73.60**	15.65	35.50
	可研等前期费用	**-**	7.12	18.33
	备品备件等材料	**-**	3.80	115.77
	监理费	**-**	64.86	337.20
	资本化利息	**-**	407.77	-
	其他	**190.23**	70.31	769.91
	小计	**3,725.33**	**12,595.18**	**86,211.20**
冷轧厂精整机组	建筑费	**-**	-	203.36
	设备费	**-**	433.19	4,295.50
	安装费	**-**	37.60	-
	设计费	**3.90**	-	121.55
	备品备件等材料	**-**	-	2.18
	资本化利息	**-**	-	260.91
	其他	**8.47**	1.39	52.07
	小计	**12.37**	**472.18**	**4,935.57**
冷轧厂酸洗机组	建筑费	**68.29**	-	126.96

项目名称	投入类型	2026 年 1-9 月投入金额	2025 年度投入金额	2024 年度投入金额
	设备费	-	356.83	332.98
	监理费	21.68	-	14.46
	资本化利息	-	-	260.85
	其他	6.37	-	7.92
	小计	96.34	356.83	743.17
合计		28,111.48	97,246.03	252,523.88
占当年度工程总投入的比例		41.81%	47.91%	70.33%

标的公司按照《企业会计准则》的相关规定，对在建工程成本进行归集和核算。计入“在建工程”科目的支出，均以直接服务于项目建设、为使固定资产达到预定可使用状态所发生的必要支出为前提。相关投入主要包括：工程预付款、设备购置款、建筑安装工程费、设计监理费，以及可直接归属于项目资本化的借款费用等。上述各项支出均严格依据工程实际进度进行结算与确认，并已取得完备的支持性文件，包括但不限于：工程合同、采购订单、增值税发票、付款审批单、工程进度确认单及竣工验收资料等。标的公司建立了完善的工程内控流程，对每笔支出的发生背景、审批节点、付款依据及与对应项目的关联性进行审核，确保所有投入均与对应项目的建设进度、施工内容和实际需求保持高度一致，不存在与项目建设无关的费用混入在建工程核算的情形。

综上，标的公司在建工程投入的归集范围明确、确认依据充分、与项目建设进度紧密挂钩，会计处理符合企业会计准则及相关监管要求，真实、完整地反映了工程项目的实际建设成本。

（二）报告期各期在建工程款的主要支付对象、支付金额、采购内容及到货情况，与标的公司及其关联方是否存在关联关系

报告期内，标的公司在建工程款主要支付对象如下表所示：

单位：万元

年度	工程项目	支付对象	当期支付工程款金额	占该项目当期工程款支付金额比例	采购内容	到货（履约）情况
2026年1-9月	广钢集团港务中心4、5号矿场超低排放棚化工程	湖南涟钢建设有限公司	7,006.49	100.00%	工程设计、采购设备、建安工程	采购内容是总承包模式全过程建设，包括勘察、设计、采购、施工等。该项目于2025年9月完成竣工验收，工程款项尚未结清。
	广西钢铁港务中心综合原料场2号煤棚项目	上海宝冶集团有限公司	5,728.39	98.76%	工程设计、采购设备、建安工程	采购内容主要是防城港钢铁基地综合原料场2号煤棚项目的工程总承包，包括设计、设备、施工等。截至当期末，钢结构、檩条已完成安装，正在进行屋面阳光瓦安装施工，累计完成工程量约占合同总工程量的73%。
	广西钢铁港务中心综合原料场成品料棚项目	中冶南方工程技术有限公司	4,133.06	98.34%	工程设计、采购设备、建安工程	采购内容主要是防城港钢铁基地综合原料场成品料棚项目的工程总承包，包括设计、设备、施工等。截至当期末，钢结构、檩条已完成安装，正在进行马道照明管线安装、连锁块施工，累计完成工程量约占合同总工程量的78%。
	广钢集团港务中心原料场超低排放改造项目	浙江菲达环保科技股份有限公司	3,717.20	99.75%	工程设计、采购设备、建安工程	该项目于2025年12月完成竣工验收，工程款项尚未结清。
	广西钢铁3800mm宽厚板生产线项目——热处理线与厚板区二期工程	中冶京诚工程技术有限公司	6,103.10	100.00%	采购设备、建安工程	采购内容主要为总承包模式及自行采购起重机相结合的模式进行，总承包包括勘察、设计、采购、施工等，该项目计划于2027年4月完工。
	广西钢铁生活服务配套设施工程（一期）项目	中建三局第二建设工程有限责任公司	3,022.28	97.55%	工程设计、采购设备、建安工程	勘察已完成，设计已出具施工图，设备采购支付金额占合同的39%，建安工程支付金额占合同的44%，计划本项目2026年11月30日交付。
	防城港钢铁基地项目（一期）3号高炉系统	中冶京诚工程技术有限公司	3,497.07	78.44%	建安工程	2025年中旬主体竣工交付，仅剩尾项消缺及局部整改工程，工程款项尚未结清。
	防城港钢铁基地项目（一期）动力系统	十一冶建设集团有限责任公司	2,867.70	62.52%	建安工程	合同内容已实施完毕。
	合计		36,075.28	92.54%	-	-

年度	工程项目	支付对象	当期支付工程款金额	占该项目当期工程款支付金额比例	采购内容	到货（履约）情况
2025年度	防城港钢铁基地项目余气综合利用项目	中国能源建设集团湖南省电力设计院有限公司	8,642.63	98.57%	建安工程、设备、工程设计	采购内容主要是防城港钢铁基地余气项目的工程总承包，包括设计、设备、施工等。截至当期末，汽轮发电系统等重要设备均已到货，累计完成工程量约占合同总工程量的80%。
	港务中心4、5号矿场超低排放棚化工程	湖南涟钢建设有限公司	3,667.66	89.62%	建安工程、设备、工程设计	采购内容是总承包模式全过程建设，包括勘察、设计、采购、施工等。该项目于2025年9月完成竣工验收，工程款项尚未结清。
	广西钢铁三号矿棚和分布式光伏项目（一期）	中建八局广西建设有限公司	3,606.35	94.25%	建安工程、设备、工程设计	采购内容是总承包模式全过程建设，包括勘察、设计、采购、施工等。该项目于2025年9月完成竣工验收。
	广西钢铁3800mm宽厚板生产线项目	中冶京诚工程技术有限公司	3,790.82	7.77%	建安工程、设备、工程设计	3800mm宽厚板项目于2025年6月完成竣工验收。
			22,515.13	46.14%	建安工程、设备、工程设计	
			287.97	0.59%	建安工程、设备、工程设计	
		中冶南方工程技术有限公司	6,857.71	14.05%	建安工程、设备、工程设计	
		济钢集团国际工程技术有限公司	3,793.13	7.77%	建安工程、设备、工程设计	
	防城港钢铁基地项目（一期）3号高炉系统	中冶京诚工程技术有限公司	9,247.52	43.84%	建安工程、设备	2025年中旬主体竣工交付，仅剩尾项消缺及局部整改工程，工程款项尚未结清。
	合计		**62,408.92**	**80.12%**	-	-

年度	工程项目	支付对象	当期支付工程款金额	占该项目当期工程款支付金额比例	采购内容	到货（履约）情况
2024年	防钢基地原料场系统1号混匀料场大棚项目	中冶南方工程技术有限公司	5,362.54	99.89%	建安工程、设备、工程设计	采购内容主要是设备购置、建筑安装工程及设计服务等。截至当期末，依据合同约定的工程形象进度，累计完成工程量约占合同总工程量的65%。
	广钢集团水渣堆场棚化工程	中冶南方工程技术有限公司	1,624.03	100.00%	建安工程、设备、工程设计	采购内容主要是设备购置、建筑安装工程及设计服务等。截至当期末，依据合同约定的工程形象进度，累计完成工程量约占合同总工程量的35%。
	广西钢铁3800mm宽厚板生产线项目	中冶南方工程技术有限公司	75,405.90	46.19%	建安工程、设备、工程设计	3800mm宽厚板项目于2025年6月完成竣工验收。
		济钢集团国际工程技术有限公司	7,374.22	4.52%	建安工程、设备、工程设计	
		河南新科起重机股份有限公司	5,112.12	3.13%	设备	
		中冶京诚工程技术有限公司	66,056.51	40.46%	建安工程、设备、工程设计	
	防城港钢铁基地项目（一期）3号高炉系统	中冶京诚工程技术有限公司	31,735.63	31.46%	建安工程、设备	2025年中旬主体竣工交付，仅剩尾项消缺及局部整改工程，工程款项尚未结清。
	合计		**192,670.95**	**71.07%**	-	-

注：1、由于标的公司在建工程、设备涉及供应商较为零散，本回复仅集中披露报告期内重要在建工程的主要供应商付款情况；

2、占该项目当期工程款支付金额比例=该供应商当期付款额/该工程项目当期付款总额*100%。

由上表可见，报告期内标的公司重要在建工程的主要工程供应商集中于中冶南方、中冶京诚、中建八局等大型央企及其下属子公司，均为在冶金工程领域具备行业领先资质及丰富项目经验的专业承包商，采购内容涵盖主体工艺设备安装、土建施工及配套公辅设施等核心建设环节。

报告期内，标的公司在建工程投入均围绕既定项目建设内容展开，不存在与项目无关的异常资金支出事项。标的公司在建工程采购内容涵盖主体工艺设备安装、土建施工及配套公辅设施等核心建设环节，到货及验收单据齐全，实物流转与合同约定及工程进度相对应，资金支付节点与履约节点匹配。

报告期内，标的公司在建工程支付款项涉及的主要关联方如下：

单位：万元

序号	关联方名称	关联交易内容	2026 年 1-9 月支付金额		2025 年度支付金额		2024 年度支付金额	
			支付金额	占比	支付金额	占比	支付金额	占比
1	广西柳钢东信科技有限公司	广西钢铁集团有限公司智能铁水运输系统项目工程	-	-	1,596.68	100.00%	604.80	100.00%
2	广西华锐工程设计有限公司	广西钢铁综合原料场新增 8 号矿堆取料机及配套皮带控制系统工程	**1,583.66**	**52.77%**	535.52	45.01%	-	-
3	广西华锐工程设计有限公司	3 号高炉系统高炉本体与辅助设施工程	**210.52**	**5.36%**	1,052.58	4.99%	-	-
4	广西华锐工程设计有限公司	3 号高炉系统干法与 TRT 发电工程总承包	-	-	898.76	4.26%	5,275.16	5.23%
5	十一冶建设集团有限责任公司	3 号高炉系统 110KV 变电站与供配电工程建筑工程施工	-	-	382.27	1.81%	3,123.23	3.10%
合计			**1,794.17**	**25.89%**	**4,465.81**	**18.70%**	**9,003.19**	**8.87%**

注：占比=该供应商当期付款额/该工程项目当期付款总额*100%。

如上所示，关联方参与的在建工程主要集中于 3 号高炉系统的配套公辅设施（含干法除尘及 TRT 发电、110kV 变电站建筑施工）以及智能铁水运输系统等辅助项目，均未涉及主体工艺设备及核心产线的建设。上述工程均严格履行公开招标或竞争性谈判程序选定承建单位，关联方中标价格与同期同类第三方报价处于合理可比区间，不存在因关联关系而降低遴选标准或抬高合同价格的情形。此外，各关联方均具备与所承建工程相匹配的专业资质，资质条件满足工程建设要求。

报告期内，关联方承包的工程款支付比例占其承包工程项目当期付款总额的比例分别为 8.87%、18.70%**及 25.89%**，关联方不构成主要的施工力量。3800mm

宽厚板生产线等核心产线的主体工程均由中冶南方、中冶京诚等非关联的第三方央企承建，标的公司在重大工程建设中对关联方不存在依赖。

综上，标的公司在建工程投入的归集范围明确、确认依据充分，所有支出均与项目建设直接相关。主要支付对象为具备行业领先资质的专业承包商，资金支付与工程履约进度匹配。关联方参与限于配套辅助工程，金额占比有限，均通过竞争性程序确定，定价公允，不存在通过在建工程支付向关联方输送利益的情形。

八、“购建固定资产、无形资产和其他长期资产所支付的现金”与资产负债表科目之间的勾稽关系

现金流量表中购建固定资产、无形资产和其他长期资产所支付的现金，反映的是以现金方式发生的长期资产投资支出。报告期内，标的公司“购建固定资产、无形资产和其他长期资产所支付的现金”与资产负债表科目之间的勾稽关系列示如下：

单位：万元

项目	2026 年 1-9 月	2025 年度	2024 年度
购建固定资产、无形资产和其他长期资产所支付的现金	**25,931.35**	90,013.15	207,439.95
具体项目构成			
固定资产原值增加	**95,175.22**	476,987.63	768,993.10
在建工程余额增加	**-47,779.97**	-336,055.84	-373,127.15
无形资产原值增加	**755.11**	7,398.09	14,585.29
其他非流动资产增加	**354.33**	-533.92	-24,496.78
购买长期资产支付的进项税	**6,008.84**	21,354.49	35,934.28
应付工程、设备款减少	**1,854.17**	-23,724.80	114,545.14
借款利息资本化、计入在建工程的职工薪酬	**-481.95**	-4,500.13	-15,555.03
应付工程、设备票据减少	**-2,700.92**	-15,349.46	-509.10
应收票据通过背书方式结算工程、设备款	**-27,253.48**	-35,562.91	-312,929.80
合计	**25,931.35**	**90,013.15**	**207,439.95**

如上表所示，经上述各项调整后，2024 年度、2025 年度及 **2026 年 1-9 月**的合计数分别为 207,439.95 万元、90,013.15 万元和 **25,931.35 万元**，与现金流

量表相应项目的金额一致，不存在差异。报告期内，购建固定资产、无形资产和其他长期资产所支付的现金与资产负债表相关科目之间勾稽一致。

九、中介机构核查程序和核查意见

（一）核查程序

针对上述事项，独立财务顾问主要履行了以下核查程序：

1、获取标的公司固定资产分类明细表及产能、产量数据，分析标的公司固定资产结构、规模与产能、产量的匹配性；结合同行业可比公司定期报告等公开资料，分析标的公司固定资产投入产出比变动合理性及与同行业可比公司的差异情况；

2、获取标的公司固定资产分类明细表及固定资产卡片清单，了解标的公司固定资产采购时间、账面原值、会计折旧年限、目前已使用年限、累计折旧、账面价值，尚可使用年限和成新率；

3、获取并复核报告期内标的公司固定资产处置或报废明细，并了解处置或报废的原因；获取标的公司主要生产设施的产能、产量数据，分析标的公司产能利用率情况；获取标的公司报告期各期末固定资产盘点记录及年审会计师的监盘记录，复核盘点过程及盘点结果；访谈管理层及财务人员，了解标的公司固定资产减值政策及管理层关于标的公司固定资产是否存在减值迹象的评估，分析标的公司固定资产减值情况是否符合会计准则的相关规定；

4、获取并检查报告期内标的公司主要在建工程项目的立项报告、投资预算等资料，了解在建工程项目预计投资总额和建设周期；取得在建工程明细表，查看标的公司在建工程情况；访谈标的公司财务人员，了解标的公司在建工程转固时点及依据，取得并查看主要在建工程转固验收报告，查看标的公司主要在建工程转固情况；实地查看部分重要在建工程，查看是否存在停工情况；

5、访谈财务人员，了解在建工程本期其他减少的原因；获取标的公司报告期内在建工程利息资本化项目明细，了解标的公司报告期内存在利息资本化情况的在建工程项目的资金来源及利息资本化情况；检查标的公司与在建工程利息资

本化相关的合同及文件，复核标的公司关于利息费用资本化时点的判断、资本化率及资本化金额计算的准确性；

6、针对标的公司重要在建工程，检查相关采购（或工程项目）合同、设备或工程物资验收单、付款审批单及银行付款单据，关注相关投入是否均与项目建设相关，是否存在将不相关支出计入在建工程的情况，检查资金流向；

7、获取并复核标的公司报告期各期的现金流量表，确定“购建固定资产、无形资产和其他长期资产所支付的现金”与资产负债表科目之间的勾稽关系的合理性。

（二）核查意见

经核查，独立财务顾问认为：

1、标的公司固定资产结构、规模与产能相匹配，与产量波动趋势相符；标的公司投入产出比处于可比公司合理区间内，2024 年略低系新建产线投产初期的阶段性现象，2025 年已回归至可比平均数以上，**2026 年 1-9 月标的公司产能利用率进一步小幅提升，**具有合理性；

2、标的公司固定资产以房屋建筑物和机器设备为主体，整体成新率较高，折旧年限与实际使用寿命匹配；

3、标的公司报告期内处置或报废固定资产属于正常资产更新，主要生产设备产能利用率较高、不存在长期闲置，各期末未发现减值迹象，未计提减值准备具有合理性；

4、标的公司在建工程转固时点以竣工验收文件为依据，时点准确、依据充分，符合企业会计准则规定，不存在提前或延迟确认转固的情形；

5、标的公司在建工程其他减少主要系系统类项目转入无形资产以及工程结算审核调减暂估成本所致，具有合理性。利息资本化时点严格遵循会计准则，资本化率依据不同借款性质分别确定，处理准确；

6、标的公司在建工程均处于正常建设状态，不存在停工、延期或技术淘汰等减值迹象，未计提减值准备具有合理性；

7、标的公司在建工程投入的归集范围明确、确认依据充分，所有支出均与项目建设直接相关。主要支付对象为具备行业领先资质的专业承包商，资金支付与工程履约进度匹配。关联方参与限于配套辅助工程，金额占比有限，均通过竞争性程序确定，定价公允，不存在通过在建工程支付向关联方输送利益的情形；

8、报告期内，购建固定资产、无形资产和其他长期资产所支付的现金与资产负债表相关科目之间勾稽一致。

十、独立财务顾问和会计师对标的公司各期末固定资产、在建工程真实性和准确性履行的核查程序、比例和结论

（一）核查程序

针对上述事项，独立财务顾问履行了以下核查程序：

1、了解并评价标的公司与固定资产、在建工程相关的内部控制设计，检查其是否得到执行，并测试关键内部控制的执行有效性；

2、获取标的公司报告期内在建工程、固定资产明细表，了解标的公司在建工程项目内容与固定资产构成情况；根据取得的固定资产明细表，检查其残值率、折旧年限，与同行业公司进行比对，复核计提折旧的准确性；

3、获取标的公司报告期内重点项目的立项文件、在建工程台账及明细账，抽取主要采购合同、工程量统计表、发票、进度款付款记录等，核查相关支出真实性。对于新增的固定资产，对照资产清单抽取部分资产查看固定资产实物是否存在，型号是否一致等；

4、查阅标的公司报告期内主要设备及工程供应商的网络公开信息，核查其成立时间、注册资本、注册地址、法定代表人、董监高及股东结构等情况，并将上述供应商的股东、实际控制人等信息与标的公司股东、关联方进行比对，核查标的公司与该等供应商之间是否存在关联关系；

5、取得并查阅标的公司重点项目竣工决算报告、生产数据、转固记录等支持性文件，确认其转固时间、金额等会计处理是否合理正确；结合标的公司报

告期内毛利率、产能利用率、资产闲置、固定资产处置及报废情况，判断固定资产是否存在减值迹象；

6、获取标的公司报告期各期末固定资产及在建工程盘点记录，获取年审会计师对标的公司报告期各期末固定资产及在建工程的监盘记录，复核盘点及监盘过程、盘点结果；对标的公司**2025 年末及 2026 年 9 月末**固定资产执行监盘程序，实地查看各项固定资产实际使用情况。

（二）核查意见

经核查，独立财务顾问认为：报告期内，标的公司固定资产真实、准确，账实相符；在建工程发生额真实、准确，不存在与项目无关的其他支出。

问题 13. 关于标的公司存货

根据重组报告书：（1）2024 年末和 2025 年末，标的公司存货账面价值分别为 351,797.93 万元和 354,876.23 万元，主要由原材料、在产品及库存商品构成，其中原材料占存货总额的比例分别为 65.84%和 57.55%；（2）报告期各期末，标的公司存货跌价准备余额分别为 959.07 万元和 438.35 万元，跌价准备仅涉及在产品和库存商品，原材料未计提跌价准备。

请公司披露：（1）报告期各期存货的订单覆盖率、期后结转率或期后销售率、存货退换货情况；（2）报告期各期末标的公司原材料主要内容、金额及占比，标的公司存货金额较大的原因，是否符合行业惯例；（3）存货的库龄分布，如存在长库龄存货的，披露原因及存货跌价准备计提的充分性；（4）存货各项目的存放地及其金额分布，标的公司对存货的管理措施、相关内部控制是否健全并有效执行，各期末存货的盘点情况；（5）原材料未计提跌价准备的原因；存货各项目跌价准备计提原则、是否符合行业惯例；存货可变现净值的计算过程及相关参数来源，预计售价与期后实际销售价格是否存在较大差异，分析存货跌价准备计提的充分性。

请独立财务顾问和会计师核查并发表明确意见，并披露对各期末存货履行的核查程序、比例和结论。

【回复】

一、报告期各期存货的订单覆盖率、期后结转率或期后销售率、存货退换货情况

标的公司采取“以销定产”的生产模式，根据在手订单的交货期和优先级编制生产计划。报告期各期各产品产销率均接近 100%，期末存货均有充足的订单保障，期后结转及销售顺畅，退换货率低。

（一）报告期各期存货的订单覆盖率

标的公司存货结构以原材料为主，原材料期末余额占存货余额的比例**超 50%**。铁矿石、煤炭等原材料系通用大宗原料，用于连续生产而非直接对外销

售，不以单个订单为单位进行采购匹配，因此订单覆盖率测算聚焦于库存商品和在产品。报告期各期末，标的公司库存商品和在产品的订单覆盖率如下：

单位：亿元

项目/报告期	2026.09.30	2025.12.31	2024.12.31
在手订单期末金额（不含税）①	**24.00**	36.00	39.00
在产品②	**13.43**	8.86	7.98
库存商品③	**8.00**	6.25	4.13
订单覆盖率④=①÷（②+③）	**111.99%**	238.25%	322.05%

注：上表在手订单期末金额指交货期与各期末在产品、库存商品相匹配的订单。

如上所示，报告期各期末，库存商品和在产品的订单覆盖率均在**110%**以上，**2026年9月末订单覆盖率较2024及2025年末有所回落，主要系长协协议多数于年末签订，受订单承接节奏与生产排产节奏时点错配所致。**标的公司现有产品类存货均有充足的在手订单作为销售保障，销售渠道通畅，存货积压风险低。

（二）期后结转率及期后销售率

钢铁行业属于典型的连续生产型行业，从原料投入至产成品出库需经历烧结、炼铁、炼钢、轧钢等多道工序，高炉和转炉一旦投产即保持不间断运行。因此，期末时点各项存货在资产负债表日后短期内即被大量领用或销售。**以下分别列示原材料期后生产领用情况及在产品、库存商品期后结转、销售情况：原材料2024年末、2025年末的期后领用统计期为资产负债表日后2个月，2026年9月末为资产负债表日后1个月；在产品、库存商品的期后结转及销售金额均统计截至2026年10月31日。**

1、原材料期后领用情况

报告期各期末，原材料余额与期后2个月生产领用量的对比情况如下：

单位：万元

类别	期末余额	期后投入生产领用的金额	期后领用金额占比期末余额
2026年1-9月			
原材料	**261,833.54**	**163,322.78**	**62.38%**
2025年度			

原材料	204,233.98	469,712.72	229.99%
2024 年度			
原材料	231,639.13	468,162.40	202.11%

注：上表 2024 及 2025 年度为期后生产领用金额系期后 2 个月的数据，2026 年 9 月末期后生产领用金额系期后 1 个月的数据

如上所示，标的公司**2024 年末、2025 年末**原材料期后 2 个月生产领用金额占期末原材料余额的比例分别为 202.11%和 229.99%，期末原材料储备远不能满足连续两个月的生产消耗，印证了标的公司“低库存、快周转”的原料管理策略和正常的生产经营节奏。**2026 年 9 月末原材料期后 1 个月生产领用金额占原材料期末余额的 62.38%，期末备货尚处于正常领用周期，期末原材料不存在明显积压的情形。**

2、在产品期后结转率

单位：万元

类别	期末余额	期后（截至 2026 年 10 月 31 日）结转金额	期后结转率
2026 年 1-9 月			
在产品	**134,323.87**	**98,894.96**	**73.62%**
2025 年度			
在产品	88,616.06	**87,217.41**	**98.42%**
2024 年度			
在产品	79,849.16	**79,802.89**	**99.94%**

如上表所示，标的公司**2024 年末、2025 年末**在产品期后结转率均接近 100%，**2026 年 9 月末在产品期后 1 个月结转率为 73.62%，结转率较高，**不存在大量在产品积压的情形。

3、库存商品期后销售率

单位：万元

类别	期末余额	期后（截至 2026 年 10 月 31 日）销售金额	期后销售率
2026 年 1-9 月			
库存商品	**80,000.86**	**60,322.69**	**75.40%**
2025 年度			
库存商品	62,464.54	**60,430.96**	**96.74%**

类别	期末余额	期后（截至 2026 年 10 月 31 日）销售金额	期后销售率
2024 年度			
库存商品	41,268.71	**41,179.22**	**99.78%**

如上表所示，标的公司**2024 年末、2025 年末**库存商品期后销售率均接近 100%，**2026 年 9 月末库存商品期后 1 个月销售率为 75.40%，销售率较高，**标的公司不存在大量库存商品滞销或积压情形。标的公司期末存货与在手订单及正常生产计划匹配度较高，存货周转顺畅。

综上所述，标的公司期末各类存货的期后领用及销售均处于正常水平，存货周转快速，不存在积压或滞销情形

（三）标的公司存货退换货情况

标的公司的主要产品为热轧板带、冷轧钢带、宽厚板、棒线材等钢材，产品性能指标有国家标准和行业标准予以规范，产品交付前均经过严格的质量检验。钢材产品为大宗工业原材料，下游客户采购后直接投入生产使用，报告期内，标的公司因产品质量问题发生的退换货金额分别为 2024 年度 24.51 万元、2025 年度 475.27 万元、**2026 年 1-9 月 169.78 万元**，占当期营业收入的比例分别为 0.001%、0.01%**和 0.006%**，处于极低水平，退换货事项不会对标的公司财务状况和经营成果产生重大影响。

综上，标的公司报告期各期末存货订单覆盖率均超过 **110%，原材料期后领用覆盖倍数超过 100%，2024 年末及 2025 年末期末产品类存货截至 2026 年 10 月 31 日累计结转/销售率均超过 96%，2026 年 9 月末各项期后指标亦处于正常水平**，退换货金额及占比极低。标的公司存货储备充足、流转顺畅、质量稳定，不存在存货积压或滞销情形。

二、报告期各期末标的公司原材料主要内容、金额及占比，标的公司存货金额较大的原因，是否符合行业惯例

标的公司原材料以铁矿石和煤炭为主，构成与钢铁行业生产特征一致。存货占流动资产比例高于同行业可比上市公司平均值，主要系不同发展阶段流动资产

结构差异所致，非存货积压或管理效率问题。从存货周转效率看，标的公司存货周转率高于行业平均水平，存货管理效率良好。

（一）标的公司原材料构成

报告期各期末，标的公司原材料主要构成如下：

单位：万元

类别	2026 年 9 月末	占比	2025 年末	占比	2024 年末	占比
铁矿石	**127,212.13**	**48.59%**	97,578.95	47.78%	100,258.28	43.28%
煤炭	**94,128.24**	**35.95%**	61,380.35	30.05%	82,035.27	35.42%
废钢	**18.91**	**0.01%**	16,025.64	7.85%	14,812.01	6.39%
铁合金	**11,956.54**	**4.57%**	11,755.72	5.76%	10,585.17	4.57%
其他	**28,517.72**	**10.88%**	17,493.32	8.57%	23,948.40	10.34%
合计	**261,833.54**	**100.00%**	**204,233.98**	**100.00%**	**231,639.13**	**100.00%**

标的公司原材料以铁矿石、煤炭为核心，两类合计占原材料余额的比重分别为 78.70%、77.83%**和 84.54%**，与钢铁行业以铁矿石和煤炭为最主要原燃料的生产特征一致。钢铁冶炼以高炉--转炉长流程为主，铁矿石是高炉炼铁的基本原料，煤炭经焦化后为高炉提供焦炭及喷吹煤，二者构成粗钢生产成本的主要部分。标的公司所处钢铁行业为典型的连续生产型重资产行业，生产具有显著的连续性，为保障生产稳定运行，标的公司需维持合理安全库存水平的原燃料储备，因此期末原燃料余额占比较高具有合理性。**2026 年 9 月末，标的公司原材料账面价值较 2025 年末增加 57,599.56 万元，增长 28.20%，主要系标的公司结合市场行情及生产需求动态调整采购节奏，原燃料备货量有所增加，同时 2026 年以来焦煤等上游原燃料价格回升，采购价格上行推高原材料的单位成本。**

（二）标的公司存货占流动资产比例较高的原因分析

1、存货占流动资产比率情况

标的公司存货金额占比对比同行业可比上市公司情况如下：

证券代码	公司名称	2026 年 9 月末	2025 年末	2024 年末
		存货占流动资产比例	存货占流动资产比例	存货占流动资产比例
600569.SH	安阳钢铁	**57.58%**	50.45%	49.11%
002110.SZ	三钢闽光	**21.07%**	20.98%	19.23%
000761.SZ	本钢板材	**59.19%**	62.59%	61.43%
600282.SH	南钢股份	**30.74%**	30.77%	31.31%
600010.SH	包钢股份	**38.31%**	38.81%	35.96%
中位数		**38.31%**	**38.81%**	**35.96%**
平均数		**41.38%**	**40.72%**	**39.41%**
标的公司		**56.81%**	**55.63%**	**56.67%**

如上表所示，报告期各期末，标的公司存货余额占流动资产的比例高于可比上市公司平均值。

2、标的公司与同行业可比上市公司流动资产结构

报告期各期末，标的公司与同行业可比上市公司流动资产结构对比如下：

2026 年 9 月 30 日							
项目	安阳钢铁	三钢闽光	本钢板材	南钢股份	包钢股份	可比中位数	标的公司
货币资金	32.31%	27.95%	14.69%	18.58%	23.83%	23.83%	15.73%
应收票据及应收账款	3.42%	1.98%	14.68%	19.22%	17.11%	14.68%	12.01%
应收款项融资	1.94%	16.71%	2.30%	15.05%	14.52%	14.52%	4.53%
预付款项	0.87%	23.37%	4.69%	5.39%	2.72%	4.69%	1.67%
其他应收款	1.85%	0.56%	0.05%	0.26%	0.85%	0.56%	8.86%
存货	57.58%	21.07%	59.19%	30.74%	38.31%	38.31%	56.81%
其他流动资产	2.02%	8.36%	4.39%	10.75%	2.67%	4.39%	0.38%
2025 年 12 月 31 日							
项目	安阳钢铁	三钢闽光	本钢板材	南钢股份	包钢股份	可比中位数	标的公司
货币资金	37.58%	41.14%	11.08%	23.64%	24.21%	24.21%	9.65%
应收票据及应收账款	5.95%	1.99%	15.51%	14.42%	14.82%	14.42%	9.84%
应收款项融资	0.40%	12.03%	3.26%	13.50%	13.74%	12.03%	4.35%
预付款项	1.68%	15.76%	3.09%	3.65%	3.95%	3.65%	2.90%

其他应收款	1.75%	0.88%	0.04%	0.29%	0.58%	0.58%	17.63%
存货	50.45%	20.98%	62.59%	30.77%	38.81%	38.81%	55.63%
其他流动资产	2.19%	7.22%	4.43%	13.73%	3.89%	4.43%	-
2024 年 12 月 31 日							
项目	**安阳钢铁**	**三钢闽光**	**本钢板材**	**南钢股份**	**包钢股份**	**可比中位数**	**标的公司**
货币资金	33.25%	44.54%	20.56%	23.58%	34.28%	33.25%	5.93%
应收票据及应收账款	8.82%	1.96%	9.29%	13.10%	12.08%	9.29%	10.17%
应收款项融资	0.35%	10.73%	0.54%	13.25%	11.33%	10.73%	2.11%
预付款项	3.70%	14.71%	3.28%	3.50%	2.96%	3.50%	3.70%
其他应收款	2.38%	0.18%	1.25%	6.08%	0.80%	1.25%	19.72%
存货	49.11%	19.23%	61.43%	31.31%	35.96%	35.96%	56.67%
其他流动资产	2.39%	8.65%	3.65%	9.18%	2.59%	3.65%	1.70%

注：标的公司其他应收款主要为资金归集至上市公司进行统一管理而形成的往来款

从上表可以看出，标的公司存货占流动资产比例高于可比公司中位数，核心原因在于标的公司建设年份较新，2020 年以来建设项目投入较大，前期举债规模较大，报告期内陆续进行偿债，投资活动及筹资活动消耗资金较多，导致标的公司营运资金积累较为薄弱，流动资产占整体资产的比重较低，货币资金、应收款项融资等资产占流动资产的比例较低，拉高了存货占流动资产的比重。随着标的公司主要投资项目的竣工投产，建设项目对应的债务得到陆续偿还，投资活动及筹资活动消耗资金减少，标的公司营运资金积累增厚，存货占流动资产的比重将会降低。

因此，标的公司存货占流动资产比例偏高，系其建设发展周期的阶段性表象，而非存货绝对值金额较大或周转不畅所致。

3、标的公司存货周转率对比情况

报告期内，标的公司与同行业可比上市公司存货周转率比较如下：

证券代码	公司名称	2025 年度存货周转率（次）	2024 年度存货周转率（次）
600569.SH	安阳钢铁	3.18	3.60
002110.SZ	三钢闽光	12.99	13.72
000761.SZ	本钢板材	6.75	7.09

600282.SH	南钢股份	5.83	6.24
600010.SH	包钢股份	4.02	3.83
可比中位数		**5.83**	**6.24**
可比平均数		**6.55**	**6.90**
标的公司		**9.92**	**7.46**

注：上述可比公司 2026 年三季度报告未披露存货周转率情况，因此只对比 2024 年度、2025 年度数据

如上所示，标的公司存货周转率高于同行业平均水平，其存货流转效率在可比公司中处于领先水平，不存在存货积压或滞销问题。标的公司始终坚持“低库存、快周转”的精益化管理理念，存货周转天数总体保持在 1 至 2 个月。

综上所述，标的公司存货占流动资产比例高于同行业可比公司，主要系流动资产结构差异所致，而非存货积压或管理效率低下导致。标的公司存货规模与自身生产经营需求相匹配，存货周转高效，存货余额占比差异具有合理性。

三、存货的库龄分布，如存在长库龄存货的，披露原因及存货跌价准备计提的充分性

报告期各期末，标的公司存货的库龄主要集中在 1 年以内，1 年以内库龄的存货占比分别为 96.80%、97.53%**和 97.94%**，整体库龄较短，存货跌价风险较低。长库龄原材料主要为标的公司为确保核心设备运转连续性及稳定性而储备的备品备件，标的公司定期对备品备件进行盘点和状态检查，确认其具备可用性，因此未计提跌价准备。库龄超过 1 年的在产品金额较小，系因客户订单品种切换或排产调整暂未轧制的中间坯料，可随时重新加热轧制为成品钢材。库龄 1 年以上库存商品金额较小，系客户临时变更提货计划形成的无提单库存，仍可在市场销售。在资产负债表日，标的公司已按照《企业会计准则第 1 号——存货》的规定，对存货进行减值测试并相应计提了存货跌价准备，计提比例充分。

（一）存货的库龄分布

报告期各期末，标的公司存货库龄情况如下：

单位：万元

项目	2026 年 9 月末			2025 年末			2024 年末		
	原材料	在产品	库存商品	原材料	在产品	库存商品	原材料	在产品	库存商品
1 年以内	255,624.78	132,785.44	77,919.81	196,805.48	87,882.48	61,843.63	221,063.53	79,564.43	40,848.94
1-2 年	1,735.73	1,501.67	2,018.05	2,010.53	715.53	531.90	5,399.03	263.40	401.07
2 年以上	4,473.03	36.76	63.00	5,417.96	18.05	89.02	5,176.57	21.32	18.71
存货跌价准备		282.25	479.75	-	208.05	230.30	-	490.87	468.20
合计	261,833.54	134,041.62	79,521.11	204,233.98	88,408.01	62,234.24	231,639.13	79,358.29	40,800.51

如上表所示，报告期各期末，标的公司存货的库龄主要集中在 1 年以内，1 年以内库龄的存货占比分别为 96.80%、97.53%和 97.94%，整体库龄较短，存货跌价风险较低。

（二）如存在长库龄存货的，披露原因及存货跌价准备计提的充分性

报告期内，库龄 1 年以上的原材料分别为 10,575.60 万元、7,428.49 万元和 6,208.76 万元。其中，库龄 2 年以上的原材料分别为 5,176.57 万元、5,417.96 万元和 4,473.03 万元。长库龄原材料主要为备品备件，标的公司作为千万吨级钢铁企业，生产设备涵盖烧结、炼铁、炼钢、轧钢全流程，设备种类繁多、型号复杂。为确保高炉和转炉等核心设备的连续稳定运行，公司需储备一定数量的专用备品备件，如高炉风口、轧辊轴承、连铸结晶器等，部分型号备件仅在年度大修或设备故障时使用，使用频率较低导致库龄超过 1 年，但其仍具有使用价值。标的公司定期对备品备件进行盘点和状态检查，确认其可用性，因此未计提跌价准备，符合钢铁行业备件管理的通行做法。

报告期内，库龄超过 1 年的在产品分别为 284.72 万元、733.58 万元和 1,538.43 万元，主要为因客户订单品种规格切换或排产计划调整暂未安排后续轧制的中间坯料。该等坯料为热轧后的半成品，可根据市场订单需求随时重新加热轧制为不同规格的成品钢材。 **2026 年 9 月末库龄超过 1 年的在产品有所增加，主要系部分多生产的钢坯未能及时销售，成为长库龄产品，后续可匹配合适**

的销售订单进行销售。库龄 2 年以上的在产品为 **21.32 万元**、18.05 万元**和 36.76 万元**，金额极小。

报告期内，库龄 1 年以上库存商品分别为 **419.78 万元**、620.92 万元**和 2,081.05 万元**，主要为因客户临时变更提货计划或市场需求短期波动形成的无客户提单库存，该等库存商品仍可在市场销售。**2026 年 9 月末库龄 1 年以上库存商品有所增加，主要系部分多生产的钢材未能及时销售，成为长库龄产品，后续可匹配合适的销售订单进行销售。**库龄 2 年以上库存商品仅为 **18.71 万元**、89.02 万元**和 63.00 万元**，金额极小。

报告期内，标的公司计提减值准备的存货为在产品、库存商品。在资产负债表日，标的公司已按照《企业会计准则第 1 号——存货》的规定，对存货进行减值测试并相应计提了存货跌价准备，存货按照成本与可变现净值孰低计量。对于库存商品，标的公司以估计售价减去估计的销售费用和相关税费后的金额确定其可变现净值；对于在产品及原材料，以所生产的产成品的估计售价减去至完工时估计将要发生的成本、估计的销售费用和相关税费后的金额确定其可变现净值；对于备品备件，根据其可用性及预计使用计划评估其可变现净值。**报告期各期末，标的公司存货跌价准备余额占存货账面余额的比例分别为 0.27%、0.12%和 0.16%，整体计提比例较低，与存货 1 年以内库龄占比均在 96%以上、减值风险较低的情况相匹配。**

综上所述，标的公司存货库龄整体较短，1 年以内占比超过 **96%**。长库龄存货以备品备件和中间坯料为主，均具有明确的使用价值或变现途径。存货跌价准备按准则要求逐项测试计提，计提比例具备充分性。

四、存货各项目的存放地及其金额分布，标的公司对存货的管理措施、相关内部控制是否健全并有效执行，各期末存货的盘点情况

标的公司存货以自有厂区仓库为主，外部仓储占比低。外部存放主要涉及两处，一是物流供应商建设在标的公司棒线产线旁的仓库，用于存放棒线材，系自有成品库容有限及便于发货协调所致；二是北部湾港防城港码头有限公司港口仓库，用于存放铁矿石、煤炭等原燃料，系泊位资源限制或合同指定卸货港导致期末未能及时运回。

标的公司制定了《存货管理制度》、《仓储管理制度》、《物资盘点管理办法》等内部控制制度，通过 MES 系统与 SAP 系统实现存货数据实时传输与自动过账，岗位分离覆盖采购、验收、保管、核算、处置全环节。

存货盘点分为月度盘点与年度全面盘点（每年 11 月），年审会计师参与监盘，对大宗原燃料采用第三方专业测量+密度实测验证，对钢坯、卷板等按炉号/卷号逐件清点核对，对在途物资核对采购合同、提单、报关单并与码头仓储方对账。报告期各期末盘点结果均为账实相符，存货管理内控制度健全有效。

（一）存货各项目的存放地及其金额分布

报告期各期末，标的公司存货各项目的存放地及金额分布如下：

单位：万元

存货类型		存放地	2026 年 9 月 30 日	2025 年 12 月 31 日	2024 年 12 月 31 日
库存商品		自有仓库	**54,538.37**	48,367.64	39,965.37
		第三方仓库	**25,462.50**	14,096.90	1,303.34
在产品		自有仓库	**134,311.14**	88,616.06	79,849.16
		第三方仓库	**12.73**	-	-
原材料	铁矿石	自有仓库	**127,212.13**	97,578.95	99,364.40
		第三方仓库	**-**	-	893.88
	煤炭	自有仓库	**91,830.71**	57,064.79	78,691.32
		第三方仓库	**2,297.52**	4,315.57	3,343.95
	其他原材料	自有仓库	**40,493.18**	45,274.67	49,345.58
		第三方仓库	**-**	-	-

注：上述存货金额均为原值。

如上表所示，标的公司存货主要存放于自有厂区仓库，外部存放占比较低。库存商品存放的第三方仓库系广西柳钢物流有限责任公司（以下简称“柳钢物流”）建设在标的公司热轧厂棒线产线旁的仓库（以下简称“物流库”），主要存放棒线材。标的公司根据既定关联方收费标准，向柳钢物流公司缴纳一定仓储费。存放在物流库的原因基于以下两点考虑：一是待发货产品存放于物流库，由物流公司负责协调请船发货等工作；二是因棒线材的成品仓库库容有限，仓储能力不足，超出棒线成品库容 60%的部分将分流至物流库管理。铁矿石、煤炭存放的第三方

仓库为北部湾港防城港码头有限公司港口仓库，标的公司因泊位资源有限或采购合同指定原燃料卸货码头为北港码头而将部分在途物资存放在该仓库，期末时点未能及时将该等存货发运回标的公司。

综上，标的公司存货各项目存放地及金额分布与公司生产经营情况相匹配，具备合理性。

（二）标的公司对存货的管理措施、相关内部控制是否健全并有效执行

标的公司制定了《存货管理制度》、《仓储管理制度》、《物资盘点管理办法》等内部控制制度，对存货的采购入库、生产领用、产成品入库、销售出库、仓储保管、物资盘点等环节进行了规范，并对存货的采购、验收、保管、核算、处置等环节实行岗位分离，确保不相容职务相互分离。同时标的公司通过 MES（制造执行系统）、SAP（企业资源计划系统）建立了高度信息化、自动化的存货管理体系。标的公司采用 MES 系统记录原燃料的耗用以及各道工序产品流转的生产数据，MES 系统每日将数据通过接口实时传输至 SAP 系统，SAP 自动生成物料过账凭证，确保存货数据的准确性和可追溯性。

存货盘点制度方面，标的公司依据《物资盘点管理办法》对物资盘点工作予以统一规范。标的公司存货盘点分为月度盘点和年度盘点，月度盘点时间在每月末前两天内进行，盘点结算截止时间统一规定为每月末提前两天的零点，盘点物资包括大宗原料、燃料、半成品、产成品等。年度盘点时间为每年 11 月底，盘点物资包括标的公司下属各部室、各生产厂及各公司用于生产的各种原材料、燃料、炉料、耐火材料、辅助材料、半成品、产成品、备品备件等。

月度盘点由物资所属单位自行盘点，确保账账相符、账实相符。运营改善部负责年终盘点工作的统筹组织、盘点报表编制及汇总分析。

报告期内，上市公司及标的公司均严格遵照上述办法执行存货盘点制度，年度盘点由年审会计师参与，并编制了存货盘点表、盘点总结等相关资料，存货盘点范围包括大宗料场、冷轧厂、炼钢厂、热轧厂、机工部计控所、加工配送车间、采购物料分中心物资库的原燃料、半成品、产成品、备品备件等。在盘点过程中，盘点人员对现场存货随机选取了存货记录追查至实物、从实物追查至存货记录的

方式对盘点表进行了抽查核对，对实物堆放与盘点表材料编号、存放库位不一致等情况，现场向仓库管理人员进行核实，记录差异原因并对差异原因进行分析。

综上所述，报告期内标的公司关于存货管理相关内部控制制度健全，执行情况良好。

（三）各期末存货的盘点情况

报告各期末，标的公司存货盘点情况如下：

年度	盘点范围	盘点人员	盘点结果
2024 年度	全部存货	自有仓库仓储人员、物流库仓储人员、财务人员	账实相符
2025 年度	全部存货	自有仓库仓储人员、物流库仓储人员、财务人员	账实相符
2026 年 1-9 月	**全部存货**	**自有仓库仓储人员、物流库仓储人员、财务人员**	**账实相符**

具体盘点方法如下：

1、大宗原燃料（铁矿石、焦炭、煤等）

大宗原燃料呈料堆存放，数量大、形状不规则，年度盘点采用“第三方专业测量+密度实测验证”相结合的方式进行盘点。首先标的公司技术人员对不同品种、不同批次的原燃料，在堆场内通过取样及实验室检测，测定料堆水分，现场盘点人员则实地取样测量料堆密度；其次，标的公司聘请具备相应资质的第三方测量机构，采用专业方法对各料堆进行体积测算，出具独立的测量报告；最后，以实测体积乘以相应密度计算出料堆实际重量，与仓库账、财务账进行逐堆核对，确保账实相符。

2、在产品

对于烧结矿、球团矿、焦炭等呈堆状堆放的在产品，采用与大宗原材料一致的盘点方法。对于钢坯、冷轧基板（供冷轧钢带轧制加工原料）、冷硬卷（冷轧钢带的半成品）等半成品，具有固定的物理形态和唯一的生产标识（炉号/批号/卷号），采用点数计量的方式进行盘点，盘点人员按照钢坯的堆码层数和列数逐块清点，核对实物标识与仓库记录的生产牌号、规格、重量等信息，确保账、物、签一致。

3、库存商品

库存商品具有唯一的生产标识（捆包号/卷号/牌号），采用点数计量的方式进行盘点。盘点人员逐捆/逐卷清点数量，并与仓库台账中的牌号、规格、理论重量、入库日期等信息进行逐一核对。

4、备品备件及辅料

备品备件及辅料品类繁多、单品价值相对较低，采用点数方式进行盘点。盘点人员按货架/货位清点实物数量，核对实物标签与仓库记录的物料编码、规格型号及数量是否一致。

5、在途物资

标的公司在途物资分为存放在码头的原燃料、路途中的原燃料（已发运尚未抵达厂区的原燃料）。对于存放在码头的原燃料，标的公司除核对采购合同、海运提单、商业发票、付款凭证及海关报关单等外部单据外，并与码头仓储方对账，确认物资真实性、准确性、完整性。对于路途中的原燃料，标的公司核对采购合同、发货通知、运单、商业发票等全套外部单据，结合期后实际入库记录，核实其真实性、准确性、完整性。

综上所述，标的公司已根据存货盘点相关制度实施了存货盘点，相关内控有效，存货盘点结果账实相符。

五、原材料未计提跌价准备的原因；存货各项目跌价准备计提原则、是否符合行业惯例；存货可变现净值的计算过程及相关参数来源，预计售价与期后实际销售价格是否存在较大差异，分析存货跌价准备计提的充分性

标的公司原材料未计提跌价准备系经减值测试后可变现净值高于成本的客观结果，具有合理性。存货跌价准备计提原则与同行业可比公司一致。预计售价与期后实际售价偏差较小，减值测试参数选取审慎，跌价准备计提充分。

（一）原材料计提跌价准备的情况及原因

标的公司对原材料按照所生产的产成品的估计售价，减去至完工时估计将发生的加工成本、估计的销售费用及相关税费后的金额确定可变现净值。经减值测试，原材料可变现净值均高于账面成本，未计提跌价准备。具体原因如下：

（1）原材料用于生产而非直接出售。标的公司原材料需经烧结-炼铁-炼钢-轧钢多道工序转化为产成品后方可对外销售，其可变现净值由最终产成品的估计售价反算而来。报告期内，标的公司 12 条轧钢产线产品毛利率全部为正，即全部产成品的市场售价均高于完全生产成本，产成品售价扣除全部加工成本、销售费用及税费后的净变现价值仍足以覆盖原材料账面成本，原材料不存在减值基础。

（2）原材料价格与产成品价格联动。铁矿石价格与钢材价格之间存在长期的上下游联动机制，原材料跌价风险天然低于产成品。同行业可比公司（安阳钢铁、本钢板材、包钢股份等）存货跌价准备同样集中在产成品和在产品，原材料计提比例显著偏低。

（3）原材料周转速度快。标的公司铁矿石库存周转天数约 30 至 45 天，煤炭约 15 至 20 天，废钢约 7 至 10 天。原材料从入库到消耗的滞留时间极短，在库期间因钢材市场价格大幅下跌导致可变现净值低于账面成本的风险敞口显著小于存货周转慢的企业。

（二）存货各项目跌价准备计提原则、是否符合行业惯例

1、存货跌价准备计提原则

证券代码	公司名称	存货跌价准备计提原则
600569.SH	安阳钢铁	产成品、库存商品和用于出售的材料等直接用于出售的商品存货，在正常生产经营过程中，以该存货的估计售价减去估计的销售费用和相关税费后的金额，确定其可变现净值；需要经过加工的材料存货，在正常生产经营过程中，以所生产的产成品的估计售价减去至完工时估计将要发生的成本、估计的销售费用和相关税费后的金额，确定其可变现净值；为执行销售合同或者劳务合同而持有的存货，其可变现净值以合同价格为基础计算，若持有存货的数量多于销售合同订购数量的，超出部分的存货的可变现净值以一般销售价格为基础计算。

证券代码	公司名称	存货跌价准备计提原则
002110.SZ	三钢闽光	①产成品、商品和用于出售的材料等直接用于出售的存货，在正常生产经营过程中，以该存货的估计售价减去估计的销售费用和相关税费后的金额确定其可变现净值。为执行销售合同或者劳务合同而持有的存货，以合同价格作为其可变现净值的计量基础；如果持有存货的数量多于销售合同订购数量，超出部分的存货可变现净值以一般销售价格为计量基础。用于出售的材料等，以市场价格作为其可变现净值的计量基础。②需要经过加工的材料存货，在正常生产经营过程中，以所生产的产成品的估计售价减去至完工时估计将要发生的成本、估计的销售费用和相关税费后的金额确定其可变现净值。如果用其生产的产成品的可变现净值高于成本，则该材料按成本计量；如果材料价格的下降表明产成品的可变现净值低于成本，则该材料按可变现净值计量，按其差额计提存货跌价准备。
000761.SZ	本钢板材	产成品、库存商品和用于出售的材料等直接用于出售的商品存货，在正常生产经营过程中，以该存货的估计售价减去估计的销售费用和相关税费后的金额，确定其可变现净值；需要经过加工的材料存货，在正常生产经营过程中，以所生产的产成品的估计售价减去至完工时估计将要发生的成本、估计的销售费用和相关税费后的金额，确定其可变现净值；为执行销售合同或者劳务合同而持有的存货，其可变现净值以合同价格为基础计算，若持有存货的数量多于销售合同订购数量的，超出部分的存货的可变现净值以一般销售价格为基础计算。
600282.SH	南钢股份	产成品、库存商品和用于出售的材料等直接用于出售的商品存货，在正常生产经营过程中，以该存货的估计售价减去估计的销售费用和相关税费后的金额，确定其可变现净值；需要经过加工的材料存货，在正常生产经营过程中，以所生产的产成品的估计售价减去至完工时估计将要发生的成本、估计的销售费用和相关税费后的金额，确定其可变现净值；为执行销售合同或者劳务合同而持有的存货，其可变现净值以合同价格为基础计算，若持有存货的数量多于销售合同订购数量的，超出部分的存货的可变现净值以一般销售价格为基础计算。
600010.SH	包钢股份	产成品、商品和用于出售的材料等直接用于出售的存货，在正常生产经营过程中，以该存货的估计售价减去估计的销售费用和相关税费后的金额确定其可变现净值。为执行销售合同或者劳务合同而持有的存货，以合同价格作为其可变现净值的计量基础；如果持有存货的数量多于销售合同订购数量，超出部分的存货可变现净值以一般销售价格为计量基础。用于出售的材料等，以市场价格作为其可变现净值的计量基础。 需要经过加工的材料存货，在正常生产经营过程中，以所生产的产成品的估计售价减去至完工时估计将要发生的成本、估计的销售费用和相关税费后的金额确定其可变现净值。如果用其生产的产成品的可变现净值高于成本，则该材料按成本计量；如果材料价格的下降表明产成品的可变现净值低于成本，则该材料按可变现净值计量，按其差额计提存货跌价准备。
标的公司		产成品、库存商品和用于出售的材料等直接用于出售的商品存货，在正常生产过程中，以该存货的估计售价减去估计的销售费用和相关税费后的金额，确定其可变现净值；需要经过加工的材料存货，在正常生产经营过程中，以所生产的产成品的估计售价减去至完工时估计将要发生的成本、估计的销售费用和相关税费后的金额，确定其可变现净值；为执行销售合同或劳务合同而持有的存货，其可变现净值以合同价值为基础计算，若持有存货的数量多于销售合同订购数量的，超出部分的存货的可变现净值以一般销售价格为基础计算。

如上表所述，标的公司对存货各项目跌价准备计提原则与同行业可比公司不存在重大差异，符合行业惯例。

2、存货跌价准备计提比例

标的公司与同行业可比上市公司 2025 年末分存货类别的跌价计提情况对比如下：

公司名称	原材料占比	原材料跌价比例	在产品占比	在产品跌价比例	库存商品占比	库存商品跌价比例	整体计提比例
安阳钢铁	67.50%	0.36%	16.72%	7.59%	15.78%	12.73%	3.52%
三钢闽光	58.13%	0.00%	13.54%	0.13%	16.83%	0.55%	0.11%
本钢板材	47.19%	8.08%	36.81%	2.61%	15.99%	2.77%	5.22%
南钢股份	46.34%	0.44%	22.27%	12.21%	28.63%	2.45%	3.62%
包钢股份	67.82%	0.26%	7.73%	6.59%	22.49%	13.05%	3.75%
标的公司	57.48%	0.00%	24.94%	0.23%	17.58%	0.37%	0.12%

注：上述可比公司 2026 年三季度报告未披露存货构成及存货跌价计提情况，因此只对比 2025 年度数据

从上表可知，标的公司整体跌价计提比例与三钢闽光接近，2025 年末分别为 0.12%和 0.11%，低于其余可比公司。该差异系标的公司存货结构及产品毛利率与可比公司存在差异。

在存货结构层面，标的公司原材料占 57.48%且该部分跌价计提比例为零，系 12 条产线全面盈利下以产成品售价反算的可变现净值高于原材料成本所致。对比南钢股份，其存货结构中原材料仅占 46.34%，库存商品占比 28.63%且跌价比例达 2.45%；包钢股份库存商品占比 22.49%且跌价比例高达 13.05%。上述可比公司库存商品占比较高且跌价比例较大，拉高了整体计提比例。标的公司存货以原材料为主体且该部分不计提跌价，从结构层面压低了整体计提水平。

本钢板材存货结构与标的公司较为接近，但 2025 年度，本钢板材销售毛利率为-8.31%，处于行业较低水平，导致存货计提跌价较多。

（三）存货可变现净值的计算过程及相关参数来源，预计售价与期后实际销售价格是否存在较大差异，分析存货跌价准备计提的充分性

1、存货可变现净值的计算过程及相关参数来源

标的公司遵循企业会计准则的规定，在资产负债表日对存货采用成本与可变现净值孰低计量，按照存货成本高于可变现净值的差额计提存货跌价准备。

标的公司存货可变现净值的计算过程如下：

1）直接用于出售的存货

在正常生产经营过程中以该存货的估计售价减去估计的销售费用和相关税费后的金额确定其可变现净值。

①确定存货的估计售价：对于已经有订单的存货，根据对应订单产品的销售价格确定；对于没有订单的存货，以资产负债表日市场价格为基础预估未来1-2 月平均售价。

②确定预计销售费用：主要为钢材代销费用，根据标的公司近期同类产品平均费用确定。

③确定相关税金：确定销售时发生的相关税费。

④存货可变现净值=（预计售价-预计销售费用-预计税金）*数量。

⑤计算存货跌价准备：对于可变现净值小于账面余额的，按差额计提存货跌价准备。

2）需要经过加工的存货

①确定存货的估计售价：对于已经有订单的存货，根据对应订单产品的销售价格确定；对于没有订单的存货，以资产负债表日市场价格为基础预估未来1-2 月平均售价。

②确定至完工时将要发生的成本：根据产品完工所需总成本与当前已发生成本的差额确定后续至完工时将要发生的成本。

③确定预计销售费用：主要为钢材代销费用，根据标的公司近期同类产品平均费用确定。

④确定相关税金：确定销售时发生的相关税费。

⑤存货可变现净值=（预计售价-至完工时将要发生的成本-预计销售费用-预计税金）*数量。

⑥计算存货跌价准备：对于可变现净值小于账面余额的，按差额计提存货跌价准备。

2、预计售价与期后实际销售价格是否存在较大差异

报告期各期，标的公司预计售价与实际售价差异率情况如下：

项目	2026 年 9 月 30 日	2025 年 12 月 31 日	2024 年 12 月 31 日
预计售价与实际售价差异率	**-0.93%**	1.30%	1.57%

注：1、预计售价与实际售价差异率=（实际售价-预计售价）/（预计售价）*100%；

2、预计售价为期末各品种在进行减值测试时（期后一个月内）的预估市场价，实际售价为对应品种期后 1 个月内按销量加权的平均实际售价。

报告期各期末，标的公司产品预计售价与实际售价差异率分别为 1.57%、1.30%和**-0.93%**，整体偏差较小，预计售价与期后实际销售价格不存在较大差异。**报告期各期末差异率方向不一、幅度均较小，表明预计售价系基于市场价格的正常预估，不存在系统性高估预计售价进而少计提跌价准备的情形；按期后实际售价复算，各产品品类毛利率仍为正值，存货可变现净值仍高于账面成本，存货跌价准备计提充分。**

3、分析存货跌价准备计提的充分性

标的公司各产品产销率均接近 100%，存货销售具备充足的订单保障。**2024 年及 2025 年，**尽管市场钢价呈下行趋势，但得益于煤炭及铁矿石等原材料价格

的整体走低，标的公司毛利率持续改善；**2026 年 1-9 月，焦煤等上游原燃料价格回升，成本涨幅高于钢材售价涨幅，主营业务综合毛利率回落至 4.51%，但各产品品类毛利率均为正值，**且期后产品销售毛利率始终保持正值，具备良好的盈利空间。此外，标的公司存货周转率优于同行业可比公司。虽然存货跌价计提比例低于行业平均水平，但这主要是由存货结构、高周转率及良好的产品盈利能力差异所致。标的公司已严格按照《企业会计准则》要求进行了减值测试，存货跌价准备计提充分、合理。

综上所述，报告期各期末，标的公司原材料未计提跌价准备，系 12 条产线全面盈利且原材料周转较快两项客观条件共同决定的合理结果。标的公司存货跌价准备计提原则与同行业可比公司不存在差异。整体计提比例较低，主因是存货以原材料为主且**原材料跌价风险小**的结构特征，辅因是各分项存货的跌价比例本身均处于较低水平，而各分项跌价比例较低的根源在于全线盈利的经营状况使各类存货均不具备触发减值计提的条件。标的公司存货跌价准备计提充分、合理，符合企业会计准则和行业惯例。

六、中介机构核查程序和核查意见

（一）核查程序

针对上述事项，独立财务顾问履行了以下核查程序：

1、获取并复核标的公司报告期各期末在手订单，分析订单覆盖率；获取标的公司报告期各期末存货期后结转数据及期后销售数据，分析报告期各期末存货期后结转率及期后销售率；获取标的公司报告期各期退换货数据，了解标的公司报告期退换货情况；

2、获取标的公司报告期各期原材料进销存台账，了解标的公司报告期各期末原材料主要内容、金额及占比；获取标的公司报告期各期末存货余额明细表，了解标的公司期末存货构成情况；分析标的公司报告期各期末存货占流动资产的比例、各期末流动资产结构、资产结构、存货周转率，并与同行业可比公司公开信息进行比较，分析差异原因；

3、获取并复核报告期各期末存货余额明细表及库龄明细表，了解库龄较长的存货的具体构成及形成原因，并分析其合理性；结合库龄和存货跌价计提政策，复核存货跌价准备金额计提的准确性及合理性；

4、了解各类存货的存放地及其金额分布，相关存货管理措施及内部控制是否健全并有效执行，获取标的公司报告期各期末存货盘点记录，复核盘点过程、盘点结果；抽取标的公司部分价值量较高的产成品执行了抽盘程序，检查存货是否真实存在，并观察存货是否存在明显减值迹象；

5、获取标的公司报告期各期原材料进销存台账，了解期末原材料库存的构成，了解标的公司原材料采购及安全库存管理情况；访谈财务人员，了解原材料库存期后消耗情况，原材料未计提跌价准备的原因；获取存货跌价准备明细表，查阅标的公司审计报告，了解报告期内标的公司存货跌价准备计提政策及计提比例，并通过公开渠道查阅、对比可比公司存货跌价准备计提政策及计提比例，分析差异及其原因；检查报告期内标的公司存货可变现净值和存货跌价计提的准确性，分析存货跌价准备计提的充分性。

（二）核查意见

经核查，独立财务顾问认为：

1、标的公司采取“以销定产”的生产模式，期末存货订单覆盖充足，报告期各期各产品产销率均接近 100%，期后结转及销售顺畅，退换货率低；

2、标的公司原材料以铁矿石和煤炭为主，构成与钢铁行业生产特征一致。标的公司存货周转率高于行业平均水平，存货管理效率良好；

3、标的公司存货库龄整体较短，1 年以内占比超过 **96%**。长库龄存货以备品备件和中间坯料为主，均具有明确的使用价值或变现途径。存货跌价准备按准则要求逐项测试计提，计提比例具备充分性；

4、标的公司存货各项目存放地及金额分布与公司生产经营情况相匹配，具备合理性；报告期内标的公司关于存货管理相关内部控制制度健全，盘点结果账实相符；

5、标的公司原材料未计提跌价准备系经减值测试后可变现净值高于成本，存货跌价准备计提原则与同行业可比公司一致。预计售价与期后实际售价偏差较小，减值测试参数选取审慎，跌价准备计提充分。

七、独立财务顾问及会计师披露对各期末存货履行的核查程序、比例和结论

（一）核查程序

针对标的公司报告期各期末存货，独立财务顾问核查程序如下：

获取标的公司报告期各期末存货盘点记录，获取会计师对标的公司报告期各期末存货的监盘记录，复核盘点及监盘过程、盘点结果；抽取标的公司部分价值量较高的产成品执行了抽盘程序，检查存货是否真实存在，并观察存货是否存在明显减值迹象。

（二）核查意见

经核查，独立财务顾问认为：标的公司期末存货真实存在，账实相符。

问题 14. 关于募集配套资金

根据重组报告书，本次拟募集资金 150,000 万元，用于支付本次交易的现金对价、补充流动资金或偿还债务。

请公司披露：（1）结合上市公司和标的公司账面资金、盈利情况以及资金需求等，说明配套募集资金的必要性和合理性；（2）如配套募集资金不及预期，上市公司对于资金缺口采取的应对措施及对财务状况的影响。

请独立财务顾问和会计师核查并发表明确意见。

【回复】

一、结合上市公司和标的公司账面资金、盈利情况以及资金需求等，说明配套募集资金的必要性和合理性

本次交易的募集配套资金不超过 15.00 亿元，扣除相关税费后，拟用于本次交易的现金对价为 10.00 亿元，补充流动资金、偿还债务 5.00 亿元。基于《备考审阅报告》对上市公司未来三年资金缺口的测算，上述配募规模在资金缺口范围内，补流金额低于未来三年新增最低现金保有量需求，配募具备必要性和合理性。

（一）账面资金与盈利情况

根据《备考审阅报告》，本次交易完成后上市公司 2025 年末货币资金余额 320,432.89 万元，剔除受限类货币资金 7,524.02 万元后，可使用资金为 312,908.87 万元，交易性金融资产余额为 0 元。**本次交易完成后上市公司 2026 年 9 月末备考合并口径货币资金余额为 350,408.39 万元，较 2025 年末有所增加，账面资金保障能力进一步增强。**

上市公司未来三年经营活动现金流量净额的预测，基于谨慎性原则，假设 2026-2028 年度该指标占营业收入的比例与最近三年均值保持一致。2023-2025 年上市公司经营活动现金流量净额均值为 243,786.46 万元，营业收入均值为 7,289,596.22 万元，占比 3.34%。近三年均值已涵盖 2024 年行业深度低谷期的影响，以该比例作为未来三年预测基础，测算结果较以景气年份数据为基础更为保守。

营业收入预测方面，根据本次交易资产评估报告，标的公司 2026-2028 年预计营业收入增长率分别为 4.40%、0.78%和 0.79%，假设上市公司合并口径增长率与标的公司一致，以 2025 年备考营业收入为基准值，上市公司预测收入情况如下：

单位：万元

年度	2025 年	2026 年 E	2027 年 E	2028 年 E	2026-2028 合计值
标的公司收入	3,795,832.52	3,963,018.04	3,994,112.91	4,025,770.89	11,982,901.85
收入增长率	-	4.40%	0.78%	0.79%	-
上市公司合并收入	6,889,105.52	7,192,532.70	7,248,967.17	7,306,423.65	21,747,923.51

注：该数据仅为测算总体资金缺口所用，不代表上市公司及标的公司对未来年度经营情况及财务状况的判断，亦不构成盈利预测，下同。

上市公司预计现金流量净额如下：

单位：万元

财务指标	计算公式	金额
2026 年-2028 年营业收入合计值	①	21,747,923.51
经营活动产生的现金流量净额均值/营业总收入均值	②	3.34%
2026 年-2028 年经营活动现金流量净额	③=①×②	727,317.27

（二）资金需求及缺口测算

上市公司未来三年总体资金需求合计 2,050,063.35 万元，扣除可使用资金 312,908.87 万元和预计经营活动现金流量净额 727,317.27 万元后，资金缺口为 1,009,837.21 万元。各项资金需求的测算如下：

单位：万元

项目	内容	计算公式	金额
账面资金	货币资金余额	①	320,432.89
	受限类货币资金	②	7,524.02
	交易性金融资产	③	-
	可使用资金	④=①-②+③	312,908.87
盈利情况	未来三年预计自身经营新增经营活动现金流净额	⑤	727,317.27
资金	最低现金保有量	⑥	1,511,915.12

项目	内容	计算公式	金额
需求	本次交易现金对价及支付中介机构费用	⑦	101,000.00
	未来三年新增最低现金保有量需求	⑧	91,586.58
	2025 年度现金分红资金	⑨	26,342.22
	大额资本性支出	⑩	6,338.11
	偿还有息负债利息	⑪	312,881.33
	总体资金需求合计	⑫=⑥+⑦+⑧+⑨+⑩+⑪	2,050,063.35
	总体资金缺口	⑬=⑫-④-⑤	1,009,837.21

1、最低现金保有量

结合公司生产管理历史经验、现金收支情况等，采用安全月数法测算最低现金保有量，假设最低保留 3 个月经营活动现金流出资金。以 2023 年度-2025 年度经营活动现金流出为基础，计算平均 3 个月的经营活动现金流出金额为 1,511,915.12 万元，并以此作为安全月数法下最低现金保有量金额。

单位：万元

项目	计算公式	2025 年	2024 年度	2023 年度
经营活动现金流出小计	①	5,228,696.31	5,722,102.38	7,192,182.73
2023-2025 年平均每月经营活动现金流出金额	②=①平均值/12	503,971.71		
安全月数	③	3		
最低现金保有量需求	④=②×③	1,511,915.12		

2、本次交易现金对价及支付中介机构费用

本次募集配套资金拟用于支付本次交易的现金对价、补充流动资金及中介机构费用，其中用于支付本次交易的现金对价、支付中介机构费用的金额合计为 101,000.00 万元。

3、未来三年新增最低现金保有量需求

假设上市公司最低现金保有量增长率与营业收入增长率一致，则上市公司未来三年新增最低现金保有量为 91,586.58 万元。未来三年新增最低现金保有量=2028 年预测期末最低现金保有量-2025 年末现金最低保有量，具体测算如下：

单位：万元

项目	2025 年	2026 年 E	2027 年 E	2028 年 E
上市公司营业收入	6,889,105.52	7,192,532.70	7,248,967.17	7,306,423.65
上市公司收入增长率		4.40%	0.78%	0.79%
期末最低现金保有量	1,511,915.12	1,578,506.66	1,590,892.03	1,603,501.69
未来三年新增最低现金保有量				91,586.58

4、2025 年度现金分红所需资金

上市公司 2025 年度现金分红所需资金额为 26,342.22 万元，**上市公司已于 2026 年 5 月 30 日实施权益分派。**

5、大额资本性支出

出于谨慎性考虑，上市公司资本性支出为广西钢铁在 2026 年投入的在建工程的后续支出，金额为 6,338.11 万元。不考虑上市公司后续其他资本性支出。

6、偿还有息负债的利息

上市公司 2023 年-2025 年利息支出分别为 111,417.49 万元、108,033.13 万元及 93,430.71 万元，平均值为 104,293.78 万元。假设 2026 年-2028 年每年利息支出金额为过去三年利息支出平均值，则 2026 年-2028 年累计利息支出为：104,293.78×3=312,881.33 万元。

单位：万元

项目	2025 年	2024 年	2023 年	平均值
利息支出	93,430.71	108,033.13	111,417.49	104,293.78

综上所述，考虑本次交易后上市公司的账面资金、盈利情况、预计流入、资金需求后，上市公司整体资金缺口约为 100.98 亿元，配募中用于补充流动资金及偿还银行贷款的 50,000.00 万元低于未来三年新增最低现金保有量 91,586.58

万元。募集资金和补流与上市公司、标的公司的生产经营规模和业务状况相匹配，募集资金和补流具备合理性。

二、如配套募集资金不及预期，上市公司对于资金缺口采取的应对措施及对财务状况的影响

截至 2026 年 9 月 30 日，上市公司母公司资产负债表中，货币资金余额为 216,498.01 万元，期末现金及现金等价物余额 211,396.24 万元。截至 2026 年 9 月末，上市公司母公司单体尚未使用的银行授信余额为 106.63 亿元。若本次募集配套资金失败，上市公司可通过自有资金、前述未使用银行授信及其他多元化合规融资渠道支付交易对价。

若本次发行募集资金不及预期，剩余资金缺口将通过公司自有资金或自筹资金解决。使用自有资金或通过银行借款支付本次交易的现金对价，交易完成后上市公司合并报表的流动比率小幅下降，资产负债率小幅上升，不会对资产负债结构产生重大不利影响。

单位：万元

项目	本次交易前	使用自有资金支付现金对价后	使用银行借款支付现金对价后
流动资产	1,316,255.75	1,216,255.75	1,316,255.75
流动负债	2,024,836.63	2,024,836.63	2,124,836.63
总资产	6,256,074.98	6,156,074.98	6,256,074.98
总负债	3,980,020.14	3,980,020.14	4,080,020.14
流动比率	0.65	0.60	0.62
资产负债率	63.62%	64.65%	65.22%

三、中介机构核查程序和核查意见

（一）核查程序

针对上述事项，独立财务顾问履行了以下核查程序：

1、了解上市公司、标的公司自有资金情况、授信情况、预计资金流入情况及未来发展的资金需求等；

2、计算本次交易后上市公司资金需求与可支配资金情况，对资金缺口与本次配套募集资金的总额进行对比；

3、计算若通过自有资金或银行借款方式支付本次交易的现金对价，对于上市公司资产负债结构的影响；

4、取得上市公司截至 2026 年 9 月 30 日的备考合并财务报表、母公司财务报表及未使用银行授信额度资料，对上市公司最新时点账面资金及融资能力进行核查。

（二）核查意见

经核查，独立财务顾问认为：

1、本次配套募集资金和补流具有必要性和合理性；

2、如配套募集资金不及预期，上市公司将通过自有资金及自筹资金支付本次交易相关费用及营运支出，不会对上市公司资产负债结构产生重大不利影响。

问题 15. 关于其他

根据申报材料：（1）报告期内标的公司应收账款周转率高于同行业可比公司的平均水平及中位数，主要系其销售模式与下游客户结构所致：标的公司钢材销售主要采取“先款后货”的结算方式，南钢股份、包钢股份等同行业公司产品主要面向大型制造业及项目工程领域，回款周期相对较长；（2）报告期各期末，标的公司无形资产账面价值分别为 152,160.64 万元和 153,395.98 万元，主要由土地使用权构成，报告期未计提减值准备；（3）报告期各期末，标的公司预付款项金额分别为 22,989.26 万元和 18,517.59 万元；（4）报告期各期末，标的公司其他应收款中其他金额分别为 11,066.64 万元和 10,325.50 万元；（5）2025 年新增与资产相关的政府补助 16,934.00 万元，报告期各期，计入当期损益的政府补助金额分别为 1,763.11 万元和 5,729.31 万元。

请公司披露：（1）标的公司客户结构与同行业公司存在差异的原因及合理性，标的公司收款模式是否符合行业惯例；（2）标的公司无形资产摊销年限及政策与可比公司的差异，是否存在减值迹象，未计提减值准备的合理性；（3）标的公司提前付款的原因，是否符合行业惯例，期后到货情况；（4）其他应收款中其他的具体内容、形成原因、账龄分布及可回收性；（5）2025 年新增与资产有关的政府补助具体内容、形成原因，预期对未来收益的影响；报告期内计入当期损益的政府补助金额上升的原因。

请独立财务顾问和会计师核查并发表明确意见。

【回复】

一、标的公司客户结构与同行业公司存在差异的原因及合理性，标的公司收款模式是否符合行业惯例

标的公司客户结构呈现经销商为主、终端直销客户为辅的特征，报告期各期经销收入占钢材及钢坯销售收入比例分别为 86.51%、87.58%及 89.34%，与同以经销模式为主的三钢闽光相近，高于以直销模式为主的本钢板材、南钢股份等可比公司，与部分同行业可比公司存在差异。该等差异系标的公司所处华南及西南区域市场环境、自身产品结构特点及统一销售管理体系三方面因素共同作用的结

果，具备充分的商业合理性。收款方面，标的公司采用“先款后货”模式，钢铁行业上市公司普遍采用该等结算方式，标的公司的收款模式与同行业可比公司一致，符合行业惯例。

（一）客户结构与同行业存在差异的原因及合理性

1、销售区域的终端市场特征不同

我国钢材消费的核心区域集中在华东、华南和华北地区，三个区域合计占全国钢材内销总量的 85%以上。各区域的市场特征差异显著：华东地区经济发达、制造工厂密集，是板带材和长材的最大流入地区，分别占全国总量的 41.6%和 51.6%，大中型终端用户集中，产业链配套完整，直销模式的效率最高；华北地区为钢材净流出地，区域内钢铁产能丰富、价格相对低于华东和华南，本地大型工业终端如工程机械和石油管线等集中度高，亦适配直销模式；华南地区是钢材净消费区，区域内建筑钢材需求中基建和房地产并重、终端用户类型多样，随着本地钢厂产能提升，区域自给率上升、北材南下规模缩减，广州等重点城市螺纹钢直供比例已超过 60%。标的公司核心辐射华南及西南市场，西南地区以基建项目为主要驱动力，终端用户分布较为零散。在华南和西南这种终端用户类型多元、单体采购规模差异较大的市场环境中，通过经销模式能够兼顾效率与市场覆盖。可比公司中各自主导的销售模式与其所处区域的供需格局和客户结构相匹配，是各公司在各自市场中长期形成的商业选择。

2、产品结构存在差异

标的公司产品覆盖宽厚板、棒线材、冷轧钢带、热轧板带、镀锌钢带等多品类钢材，其中宽厚板、棒线材、冷轧钢带占比较高。不同品类产品下游应用群体存在一定差异。经销商承担产品归集、区域分拨中转功能，可整合多规格钢材统一对外供货，有效降低公司分品种对接零散终端客户产生的沟通、履约、仓储物流成本，提升整体销售流转效率。

棒线材下游终端分散、单体采购量小，行业内普遍通过经销商归集零散需求；板材和特钢下游以大中型制造企业为主，直销模式更具效率。各公司产品结构与销售模式之间的对应关系如下：

公司	棒线材/建材收入占比	板材/特钢收入占比	销售模式	直销占比	经销占比
广西钢铁	27.87%	63.21%	经销为主	12.42%	87.58%
三钢闽光	43.86%	13.65%	经销为主	15.47%	84.53%
安阳钢铁	8.05%	77.18%	直销为主	约 62%	约 38%
本钢板材	—	97.41%	直销为主	64.84%	35.16%
南钢股份	6.52%	93.48%	直销为主	77.55%	22.45%
包钢股份	9.40%	64.91%	直销为主	约 55%	约 45%

注：1、以上可比公司数据来源于 2025 年年度报告；**除三钢闽光、本钢板材外，其他可比公司未披露 2026 年 1-9 月具体产品销售金额。**

2、三钢闽光棒线材/建材包括建材及圆钢；安阳钢铁棒线材/建材包括建材及高线；本钢板材以钢板为主，其他产品收入极低，未单独披露棒线材收入；

3、三钢闽光、本钢板材、南钢股份的直销和经销占比来源于各公司 2025 年年度报告。安阳钢铁、包钢股份 2025 年年报未披露销售模式的具体占比数据，安阳钢铁参考其 2019 年年报中披露的直销比例，包钢股份参考其 2019 年上市公司公告数据。**可比公司未披露 2026 年 1-9 月经销与直销占比情况。**

由上表可见，棒线材权重越高的企业经销占比越高，板材和特钢权重越高的企业直销占比越高。各公司销售模式与自身产品结构相匹配，标的公司以经销为主系产品结构决定的正常商业选择，与同行业内在规律一致。

与可比公司销售模式逐一对照而言：三钢闽光与标的公司区域相邻、棒线材及建材等通用材收入占比均较高，分别为 43.86%、27.87%，同以经销模式为主，其经销收入占比相近，销售模式不存在重大差异；本钢板材、南钢股份分别地处华北、华东钢材主消费区，产品以板带材为主，板材收入占比分别为 97.41%、93.48%，下游大中型工业终端集中、适配直销模式，其与标的公司销售模式的差异主要系区域市场环境及产品结构不同所致；安阳钢铁、包钢股份报告期各期未披露经销、直销占比数据，其披露口径下的销售模式亦与其产品结构及所处区域市场相匹配。各可比公司销售模式虽不尽相同，但均系基于自身区域终端特征、产品结构及销售管理体系形成的稳定商业选择，标的公司以经销商为主的销售模式与可比公司销售模式的形成逻辑一致，不存在偏离行业通行做法的情形。

2026 年 1-9 月，标的公司经销收入占钢材及钢坯销售收入比例为 89.34%，直销收入占比 10.66%，客户结构较 2025 年度保持稳定，产品结构未发生重大变化。

标的公司产品结构与可比公司产品结构差异见本回复之“问题 8.关于标的公司收入与客户”之“六、标的公司客户集中度较高的原因，是否符合行业惯例及下游情况，报告期内前五大客户变动的原因”之“（一）标的公司客户集中度较高的原因，是否符合行业惯例及下游情况”之“2、经销模式下的客户集中度天然偏高，与可比公司差异源于产品结构和销售模式”。

3、柳钢集团内部销售管理模式存在差异

标的公司产品由上市公司销售中心统筹管理，自身未单独设置终端客户拓展团队。柳钢集团内部设有专业钢材销售法人主体，如广西南宁柳钢钢材销售有限公司等，独立面向市场开展钢材分销业务。上述销售主体在集团体系中扮演着与外部经销商相同的市场角色，自主开拓终端客户、承担库存和信用风险、赚取购销差价，因而在销售统计口径中归入经销商客户类别。该等安排系集团内产销分立的专业化分工：标的公司聚焦生产制造，集团销售平台聚焦市场拓展和客户服务，双方通过市场化定价和独立结算实现协同，有利于提升产业链整体运营效率。上述销售管理模式，使标的公司销售统计中经销商口径的占比进一步提升，是标的公司经销收入占比高于产品结构相近的可比公司的重要原因，亦构成与可比公司销售模式差异的因素。

（二）标的公司“先款后货”收款模式符合行业惯例

钢铁行业具备资金密集、产品价格波动大、行业周期性突出等特征，先款后货的收款模式能够有效缓解资金压力、稳定排产计划，同时从源头管控客户信用风险，降低逾期回款和坏账损失。标的公司采用该等收款模式，与同行业上市公司保持一致。同行业采用先款后货模式的情况如下：

证券代码	上市公司	收款模式
600010.SH	包钢股份	钢铁产品销售模式：主要采用直销、分销模式，付款模式主要是先款后货。
600307.SH	酒钢宏兴	公司钢材产品主要通过各区域销售子公司进行销售。首先由销售子公司与市场及终端用户进行业务洽谈，获取产品订单，签订销售合同后形成公司生产计划，按照“以销定产”和“先款后货”预收款方式开展产品营销，该方式极大地降低了应收款项的呆坏账风险。

证券代码	上市公司	收款模式
600507.SH	方大特钢	（1）螺纹钢、优线等建筑用主要采用“先款后货”的结算模式，根据合同约定采用货币结算和票据结算方式；（2）弹簧扁钢主要采用“先款后货”的结算模式，对于部分长期合作的大客户采取“先发货再按月结算”的结算模式；（3）汽车板簧主要采用“先发货再按月结算”的结算模式；（4）铁精粉主要采用“先款后货”的结算模式。
000932.SZ	华菱钢铁	由于公司与客户之间采用“先款后货”模式结算，在支付铁路局运费前已经预收了客户的运费，因此不存在代客户向铁路局垫支运费的情形
600408.SH	安泰集团	公司库存商品及主要原材料属大宗商品，且焦化和轧钢业务属于短流程生产模式，生产的焦炭和型钢对外销售主要采取预收货款后发货的销售模式，因此公司无在产品与发出商品，存货库龄普遍较短。
000898.SZ	鞍钢股份	本集团要求大部分客户在付运货物前以现金或票据预付全额货款，与多数赊销客户有关的应收款项自出具账单日起 1-4 个月到期。

由上表可见，包钢股份、酒钢宏兴、方大特钢、华菱钢铁、安泰集团和鞍钢股份等多家钢铁行业上市公司均采用先款后货的收款模式，标的公司的收款模式与同行业可比公司不存在重大差异，符合行业惯例。

综上，标的公司以经销商为主的客户结构系区域市场特征、产品结构特点和统一销售管理体系三方面因素共同决定，与可比公司的差异具有合理商业逻辑。该销售模式系标的公司结合所处区域市场环境及自身条件长期形成的稳定安排，报告期内未发生重大变化，与各可比公司基于自身区域及产品结构选择销售模式的形成逻辑一致。

二、标的公司无形资产摊销年限及政策与可比公司的差异，是否存在减值迹象，未计提减值准备的合理性

标的公司无形资产摊销年限与同行业可比公司处于同一区间，摊销政策一致。三类无形资产，土地使用权、海域使用权和特许权，均处于正常使用状态，所在区域未发生导致资产市价大幅下跌的重大不利变化，产能指标对应的炼铁设施持续正常运营，不存在《企业会计准则第 8 号——资产减值》所列举的减值迹象，未计提减值具备合理性。

（一）标的公司无形资产摊销年限及政策与可比公司的对比

截至 2026 年 9 月 30 日，标的公司无形资产账面原值合计 185,640.90 万元，累计摊销 35,947.21 万元，账面价值合计 149,693.69 万元，未计提减值准备。其中土地使用权账面价值 125,936.89 万元、特许权（70 万吨炼铁产能指标）账面价值 13,063.13 万元、海域使用权账面价值 5,005.70 万元、软件账面价值 5,687.97 万元。标的公司与同行业可比上市公司的摊销年限及政策对比如下：

公司名称	资产类型	摊销年限（年）	摊销政策
安阳钢铁 (600569.SH)	土地使用权	37-47	对于使用寿命有限的无形资产，在为企业带来经济利益的期限内摊销；无法预见无形资产为企业带来经济利益期限的，视为使用寿命不确定的无形资产，不予摊销。
三钢闽光 (002110.SZ)	土地使用权	50	参考能为公司带来经济利益的期限确定使用寿命，每年年度终了，公司对使用寿命有限的无形资产的使用寿命及摊销方法进行复核。无法预见无形资产为企业带来经济利益期限的，视为使用寿命不确定的无形资产，不予摊销
	钢铁产能指标	10	
本钢板材 (000761.SZ)	土地使用权	50	对于使用寿命有限的无形资产，在为企业带来经济利益的期限内摊销；无法预见无形资产为企业带来经济利益期限的，视为使用寿命不确定的无形资产，不予摊销。
南钢股份 (600282.SH）	土地使用权	法定使用年限	对于使用寿命有限的无形资产，在为企业带来经济利益的期限内摊销；无法预见无形资产为企业带来经济利益期限的，视为使用寿命不确定的无形资产，不予摊销。
	特许经营权	特许经营年限	
	产能指标	10	
包钢股份（600010.SH）	土地使用权	50	对于使用寿命有限的无形资产，在为企业带来经济利益的期限内按直线法摊销；无法预见无形资产为企业带来经济利益期限的，视为使用寿命不确定的无形资产，不予摊销。
标的公司	土地使用权	40-50	对于使用寿命有限的无形资产，在为企业带来经济利益的期限内按直线法摊销；无法预见无形资产为企业带来经济利益期限的，视为使用寿命不确定的无形资产，不予摊销。
	海域使用权	40-50	
	特许权	10	

如上所示，标的公司三类无形资产的摊销方法均为直线法，与五家可比公司完全一致。摊销年限方面，与可比公司不存在重大差异，符合会计准则规定。

（二）标的公司无形资产是否存在减值迹象，未计提减值准备的合理性

根据《企业会计准则第 8 号——资产减值》，资产存在减值迹象包括：资产的市价当期大幅下跌且预期在剩余使用年限内不会恢复；企业经营所处的经济、技术或法律环境发生重大不利变化；资产已经陈旧过时或实体损坏；资产闲置、拟终止使用或提前处置；资产的经济绩效已经低于或将要低于预期等。标的公司无形资产共计三类，以下逐类对照上述迹象进行分析。

1、土地使用权

标的公司土地使用权均位于各钢铁生产基地，用于厂房建设、生产配套设施及办公等生产经营活动，以出让方式取得，使用年限为 40-50 年，均处于正常使用状态，周边基础设施完善，区域未发生重大不利变化导致土地市场价格大幅下跌的情形。标的公司生产基地持续正常运营，**报告期内，标的公司各生产基地产线均保持正常生产**，所在区域未发生产业政策重大调整、环保政策导致土地用途受限或被征收等情形，钢铁行业目前虽处于周期性下行阶段，但属于行业正常波动，不构成对土地使用权资产价值产生根本性不利影响的重大变化。标的公司的土地使用权全部用于正常生产经营，不存在闲置、拟终止使用或提前处置的计划，同时公司的主要产线开工率保持在合理水平，不存在因土地使用权相关经济绩效低于预期而需计提减值的情形。

因此标的公司的土地使用权不存在减值迹象。

2、海域使用权

标的公司的海域使用权系公司用于港口、码头、取排水口等涉海工程建设的用海权利，海域使用权是标的公司原材料进口、产品外运等物流体系的核心基础设施，直接服务于钢铁生产的物流保障，属于区域性稀缺资源，不存在市场价格大幅下跌的情形。标的公司海域使用权对应的港口物流设施持续为钢铁生产提供原材料接卸和产品发运服务，是公司生产经营不可或缺的组成部分，不存在闲置或拟提前处置的情形。因此标的公司海域使用权不存在减值迹象。

3、特许权（70 万吨炼铁产能指标）

该特许权系标的公司在防城港钢铁基地建设过程中于 2024 年度购置并确认为无形资产，账面原值 17,613.21 万元，按 10 年直线法摊销。标的公司的特许权为 70 万吨炼铁产能指标，属于稀缺资源，不存在市场价格大幅下跌的情形。产能指标所涉及的炼铁产线处于正常生产状态，产能利用率保持在合理水平。国家钢铁产业政策虽持续调控，但公司产能指标系合法取得、合规持有，不存在因政策变化导致产能指标被核减、取消或无法继续使用的情形。公司的生产设施正常运转，不存在产能闲置或拟对外转让、处置的计划。因此标的公司的特许权不存在减值迹象。

4、对于部分存在权属瑕疵资产的说明

标的公司土地使用权及海域使用权存在部分权属瑕疵。其中，对于有权属瑕疵的土地使用权，土地本身持续由标的公司正常占有使用，未被任何第三方主张权利或被主管部门责令退还。瑕疵地块对应的产线均正常生产运营，不存在因瑕疵事项导致土地闲置或无法使用的情形。防城港市自然资源局已出具无违规证明，办证不存在实质性法律障碍。

对于有权属瑕疵的海域使用权，均处于主管部门正常审批流程中，办证不存在实质性法律障碍。海域使用权对应的港口码头设施持续为钢铁生产提供原料接卸和产品发运服务，不存在因瑕疵事项导致用海权利被限制使用或提前收回的情形。关于权属瑕疵资产的详细情况参见本回复“问题 2.关于标的公司合规性”。

综上所述，标的公司无形资产摊销年限和摊销政策与同行业可比公司一致，三类无形资产经逐项对照减值迹象后均不存在减值迹象，未计提减值准备符合企业会计准则的规定。

三、标的公司提前付款的原因，是否符合行业惯例，期后到货情况

报告期各期末，标的公司预付款项余额分别为 22,989.26 万元、18,517.59 万元**和 13,990.67 万元**，占总资产比例仅 0.48%、0.39%**和 0.29%**，金额较小、账龄基本在一年以内，主要为预付原燃料采购货款、铁路运费和港务费等。上述预付款项均由上游供应商的市场地位或制度性结算安排决定：煤炭企业要求全额预付

以锁定货量，铁矿石国际贸易惯例要求装船前开立信用证或预付；铁路系统实行预付款集中结算；港运费提前支付以避免因费用滞后支付导致货物滞港，均为行业通行做法。**期后到货、结转情况总体正常，不存在大额预付款项长期未核销的情形。**

（一）标的公司提前付款的原因，是否符合行业惯例

1、标的公司预付款项基本情况

报告各期末，标的公司预付款项构成情况如下

单位：万元

项目	2026 年 9 月 30 日		2025 年末		2024 年末	
	金额	占比	金额	占比	金额	占比
货款（铁矿石、煤炭等）	**11,085.28**	**79.23%**	11,584.06	62.56%	14,423.90	62.74%
运输费	**2,641.60**	**18.88%**	6,317.71	34.12%	7,296.62	31.74%
其他	**263.79**	**1.89%**	615.82	3.33%	1,268.74	5.52%
合计	**13,990.67**	**100.00%**	**18,517.59**	**100.00%**	**22,989.26**	**100.00%**

如上表所示，标的公司预付款项主要为预付的铁矿石及煤炭货款、运输费，报告期各期末合计占预付款项总额比例分别为 94.48%、96.68%及 **98.11%**。

报告期各期末预付款项账龄分布如下：

单位：万元

账龄	2026 年 9 月 30 日		2025 年 12 月 31 日		2024 年 12 月 31 日	
	金额	比例	金额	比例	金额	比例
1 年以内（含 1 年）	**13,988.60**	**99.99%**	18,517.59	100%	22,989.26	100%
1-2 年（含 2 年）	**2.07**	**0.01%**	-	-	-	-
2-3 年（含 3 年）	-	-	-	-	-	-
3 年以上	-	-	-	-	-	-
合计	**13,990.67**	**100.00%**	**18,517.59**	**100%**	**22,989.26**	**100%**

注：2024 年 1-2 年（含 2 年）存在余额 0.02 元，上表以万元为统计单位，该余额列示为 0。

2、标的公司提前付款原因

（1）预付货款的原因

对于进口的铁矿石、煤炭，根据国际贸易惯例，标的公司进口铁矿石、煤炭等大宗原燃料采购合同货物的结算价格约定按照采购期间对比市场指数进行结算，交易周期约 25-50 天，一般分成两次计价结算。首次计价是基于合同约定的铁矿石和煤炭等原燃材料的暂定计价期指数、暂定汇率、数量、货物装船发运时点装船货物质量检测报告等因素计算的首次结算金额，在收到预结算单后按合同约定时限内（一般为 3-10 个工作日）预付 100%货款。货物到港完成查验后，根据合同约定最终计价期（一般为提单月或者提单月次月整月），按最终计价期的指数、汇率、实际数量及最终货物质量检测报告重新计算最终结算金额，收到最终结算单及发票后，按合同约定时限内（一般为 5-10 个工作日）根据最终结算结果与已付款金额的差额进行多退少补。

在国内铁矿石、煤炭采购中，由于国内优质矿产资源有限，供应集中度较高，供应商通常要求采购方预付货款后才安排发货，标的公司通过预付款锁定货源，以保障生产原料的稳定供应，符合行业惯例。经查阅同行业上市公司公开披露文件，部分公司未披露原燃料采购结算相关条款，已披露的原燃料采购结算条款的情况如下：

证券代码	上市公司	采购结算条款
600408.SH	安泰集团	公司供应商结算条款为预付货款、货到付款
600507.SH	方大特钢	公司预付款项主要为预付供应商的原材料采购款、辅料备件款及其他商品采购款等
000708.SZ	中信特钢	公司与主要原料供应商建立了长期的稳定合作关系，签订长期协议确保物料供应，并通过预付货款的方式，在一定程度上锁定原材料采购价格
600282.SH	南京南钢钢铁联合有限公司（南钢股份控股股东）	铁矿石采购、原材料采购通常采用先款后货的结算模式，故应付账款较低，因此应付账款周转率较高。

（2）预付运输费的原因

标的公司预付的运输费主要是预付广西沿海铁路股份有限公司、广西壮族自治区北部湾港口管理局防城港分局铁路运输费、港运费。根据铁路货物运输的通

行规则，铁路部门要求托运企业在发货前一次性预付运费。在铁路运输模式下，铁路系统需要根据用户申报的车数和到发站进行费用估算，并根据用户预付款账户余额审核处理发运申请。对于港运费，港口管理部门及相关作业单位通常要求企业预交上述费用后方可安排货物接卸、通关及疏港作业，以确保港口作业资源的有效配置和资金结算的及时性。标的公司预付北部湾港口管理局防城港分局相关费用，系为保障进口原燃料顺利到港接卸、避免因费用滞后支付导致货物滞港。

3、标的公司采购预付款占比流动资产比例与同行业可比公司对比情况

单位：万元

证券代码	公司名称	2026 年 9 月 30 日		2025 年		2024 年	
		金额	占比	金额	占比	金额	占比
600569.SH	安阳钢铁	**15,917.66**	**0.87%**	31,391.49	1.68%	56,997.39	3.70%
002110.SZ	三钢闽光	**381,147.75**	**23.37%**	223,666.13	15.76%	245,084.08	14.71%
000761.SZ	本钢板材	**47,334.71**	**4.69%**	31,482.59	3.09%	39,182.31	3.28%
600282.SH	南钢股份	**150,702.77**	**5.39%**	97,937.13	3.65%	93,265.65	3.50%
600010.SH	包钢股份	**92,424.92**	**2.72%**	143,402.88	3.95%	121,823.58	2.96%
标的公司		**13,990.67**	**1.67%**	18,517.59	2.90%	22,989.26	3.70%

如上表所示，各同行业可比公司均存在一定比例的预付款项，表明预付款在钢铁行业采购环节中普遍采用的结算方式。标的公司预付款项占流动资产的比例处于行业合理区间内，与同行业上市公司不存在重大差异，符合行业惯例。

综上所述，标的公司预付款项的构成均由上游强势供应商的结算条款、国际贸易惯例或制度性收费安排决定，非标的公司自身经营策略选择所致；各期预付款余额占总资产比例不足 0.5%、账龄基本在一年以内，不存在大额资金被长期占用的情形。

（二）期后到货情况

报告期各期末，标的公司预付账款前五名对手方期后到货情况如下：

单位：万元

年度	供应商	预付款项余额	占预付款项合计的比例(%)	采购内容	期后到货情况
2026 年 1-9 月	**山西焦煤集团煤焦销售有限公司**	**3,578.47**	**25.58**	**煤款**	**已到货**
	山西焦煤能源集团股份有限公司	**3,399.73**	**24.30**	**煤款**	**已到货**
	广西沿海铁路股份有限公司	**2,641.60**	**18.88**	**运输费**	**期后已全部结转**
	淮南矿业（集团）有限责任公司	**1,997.68**	**14.28**	**煤款**	**已到货**
	安徽恒源煤电股份有限公司销售分公司	**485.08**	**3.47**	**煤款**	**未到货（预计 11 月份到货）**
	合计	**12,102.56**	**86.51**	**-**	
2025 年末	广西沿海铁路股份有限公司	4,160.57	22.47	铁路运输服务	期后已全部结转
	淮南矿业（集团）有限责任公司	3,697.46	19.97	煤炭	已到货
	安徽恒源煤电股份有限公司销售分公司	3,595.71	19.42	煤炭	已到货
	广西壮族自治区北部湾港口管理局防城港分局	2,157.13	11.65	港口服务	**期后已全部结转**
	山西焦煤集团有限责任公司	1,930.16	10.42	煤炭	已到货
	合计	**15,541.03**	**83.93**	**-**	**-**
2024 年末	广西沿海铁路股份有限公司	6,520.40	28.36	铁路运输服务	期后已全部结转
	山西焦煤集团煤焦销售有限公司	3,518.89	15.31	煤炭	已到货
	安徽恒源煤电股份有限公司销售分公司	3,292.64	14.32	煤炭	已到货

年度	供应商	预付款项余额	占预付款项合计的比例(%)	采购内容	期后到货情况
	淮南矿业（集团）有限责任公司	3,010.75	13.10	煤炭	已到货
	山西焦煤能源集团股份有限公司	1,926.85	8.38	煤炭	已到货
	合计	**18,269.54**	**79.47**	**-**	**-**

注：期后到货情况统计至 2026 年 10 月 31 日

由上表可见，**2024 年末、2025 年末前五名预付款项期后均已全部到货或结转完毕；2026 年 9 月末，除安徽恒源煤电股份有限公司销售分公司外，均已全部到货或结转完毕。安徽恒源煤电股份有限公司销售分公司所预付煤款对应煤炭尚在合同约定发运周期内、尚未到货，预计于 2026 年 11 月发运到货。上述未全部到货的情形属正常结算节奏，与供应商履约能力无关，不存在大额预付款项长期未核销的情形。前五名预付款对象均为持续合作的铁路运输企业、大型国有煤炭企业或政府机构，资信良好，不存在预付款项无法回收或预付款后被取消合同的风险。**

综上，标的公司预付款项的三类构成均为行业通行结算安排或制度性收费，余额小、账龄短、期后均正常到货或结转，具备商业合理性，符合行业惯例。

四、其他应收款中其他的具体内容、形成原因、账龄分布及可回收性

2026 年 9 月末，标的公司其他应收款中“其他”项目主要为应收防城港市政府土地“三通一平”补助款 **9,727.84 万元、代垫铁路运费及港务费 5,972.16 万元。**其中，“三通一平”补助款项有协议支撑、政府持续三年还款记录，且已取得政府书面确认，回收风险可控；**代垫铁路运费系标的公司根据合同约定，而发生的垫付运费，待货物交付后与客户进行结算，回收风险较低。**其余零星款项金额小、账龄短。坏账准备已按预期信用损失模型充分计提。

（一）其他应收款其他的具体内容及形成原因

报告期各期末其他应收款中其他的具体内容如下：

单位：万元

项目	2026 年 9 月末	账龄	2025 年末	账龄	2024 年末	账龄
应收政府补助	**9,727.84**	**3-4 年**	9,927.84	2-3 年	10,427.84	1-2 年
代垫铁路运费及港务费	**5,972.16**	**1 年内**	-	-	-	-
案件受理费	**-**	**-**	-	-	576.77	1 年以内
垫付医疗费	**142.55**	**1-2 年**	142.55	1 年以内	-	-
其他	**484.25**	**1-5 年**	255.10	1-4 年	62.03	1-3 年
合计	**16,326.80**	**-**	**10,325.50**	**-**	**11,066.64**	**-**

截至 2026 年 9 月 30 日，其他应收款中其他项目主要由应收政府补助、代垫铁路运费及港务费构成，占比其他项目总额为 96.16%。

应收政府补助款的形成背景如下：根据标的公司与防城港市人民政府签署的《用海用地协议》《防城港钢铁基地生产信息指挥中心及物流仓储设施项目用地三通一平委托建设协议书》《防城港钢铁基地 450t 混铁车修理设施项目用地三通一平委托建设协议书》及《防城港钢铁基地雨水回收资源利用设施项目用地三通一平委托建设协议书》，防城港市人民政府委托标的公司对合计 7,483.796 亩规划用地实施出让前所必需的土地“三通一平”及相关基础设施建设，防城港市财政局累计应向标的公司支付补助费用 27,647.39 万元。上述协议约定的付款条款为防城港市人民政府在收到土地出让价款及广西钢铁相关申请后 5 个工作日内将相关款项支付给广西钢铁。**截至 2026 年 9 月末**，标的公司已分别于 2023 年 7 月、2024 年 12 月、2025 年 12 月**和 2026 年 6 月**收到防城港市财政局拨付的 15,219.55 万元、2,000.00 万元、500.00 万元**和 200.00 万元**，累计已收款 **17,919.55 万元**，剩余未收回余额 **9,727.84 万元**。

代垫铁路运费及港务费 5,972.16 万元系标的公司为客户垫付的铁路运费和港务费，系标的公司根据合同约定，为提升物流效率、保障货物及时交付而发生的垫付运费，待货物交付后与客户进行结算，回收风险较低。

案件受理费 576.77 万元为标的公司于 2024 年度垫付的诉讼费用，于 2025 年度根据判决结果结转至相关损益科目或由对方承担后收回，期末已无余额。垫付医疗费 142.55 万元系标的公司为员工垫付的工伤医疗费用，待工伤保险基金

报销后冲销，**截至 2026 年 9 月末账龄为 1-2 年**。其余 **484.25 万元**主要为职工备用金及零星往来款，金额小且分散，回收风险较低。

（二）账龄分布分析

应收政府补助款的账龄从 2024 年末的 1-2 年滚动至 2025 年末的 2-3 年，**并进一步滚动至 2026 年 9 月末的 3-4 年，**系同一笔应收款项随时间自然滚动所致，非新增逾期款项。标的公司自 2023 年 7 月首次收款以来，政府方面保持了持续还款记录，未出现拒付或否认债务的情形。

根据标的公司会计政策，其他应收款按照预期信用损失三阶段模型计提坏账准备。第一阶段适用于信用风险未显著增加的款项，按余额的 1%计提；第二阶段适用于信用风险已显著增加但未发生减值的款项，按迁徙率模型计提；第三阶段适用于已发生减值的款项，采用个别认定。该笔应收政府补助款 2024 年末余额 10,427.84 万元、计提坏账准备 104.28 万元，2025 年末余额 9,927.84 万元、计提坏账准备 99.28 万元，**2026 年 9 月末余额 9,727.84 万元、计提坏账准备 97.28 万元，**适用第一阶段按 1%计提。标的公司将其划分为第一阶段，系基于以下判断：防城港市财政局作为地方政府财政部门，其偿付能力依托于地方财政预算，信用风险处于较低水平；补助协议经防城港市人民政府签署，具有明确的法律依据，政府方面从未否认债务或主张协议无效；自 2023 年以来累计回款 **17,919.55 万元**，回款比例达 **64.81%**，无历史损失记录。上述因素综合表明该笔应收款的信用风险自初始确认后未显著增加，按 1%比例计提坏账准备具有合理性。

代垫铁路运费及港务费 5,972.16 万元账龄均在 1 年以内，按期末余额的 1%计提坏账准备具有合理性。其余零星款项账龄多在 1 年以内，逾期风险低，已按账龄组合法计提坏账准备。

（三）可回收性分析

1、协议层面，协议均为标的公司与防城港市人民政府或其指定机构签署的正式法律文件，对签约双方具有法律约束力。政府方面从未对补助金额或付款义务提出异议，未出现否认债务或主张协议无效的情形。

2、政府信用层面，防城港市人民政府作为地级市人民政府，其财政补助款项的偿付能力依托于地方财政预算，具备可靠的信用基础。标的公司持续与防城港市财政局保持沟通。2026 年 1-9 月，防城港市财政局新增回款 200 万元，相关款项持续收回中。

3、历史回款层面，2023 年**至 2026 年 9 月末**，防城港市财政局已累计拨付**17,919.55 万元**，占应付总额的**64.81%**。持续三年的还款记录证明了政府方面具备履约意愿和履约能力。

4、减值测试层面，标的公司该笔政府补助应收款适用预期信用损失三阶段模型中的第一阶段——信用风险未显著增加。该阶段的判断基于前述三项因素：协议有效性经签约方确认、政府信用等级高且非一般商业对手方可比、三年持续回款记录无损失历史。标的公司对处于第一阶段的应收款按余额 1%计提坏账准备，**2026 年 9 月末**计提 **97.28 万元**。1%的计提比例已充分覆盖该笔应收款项在可预见未来可能发生的信用损失，与标的公司对押金保证金等低信用风险类别的计提政策一致。审计报告附注中已对该笔应收款的账龄、余额及坏账准备予以披露。

综上，标的公司其他应收款-其他项目中，核心的政府补助应收款有协议支撑、政府持续还款记录和书面确认，回收风险可控。其余零星款项金额小、账龄短，回收风险较低。坏账准备已按照企业会计准则充分计提。

五、2025 年新增与资产有关的政府补助具体内容、形成原因，预期对未来收益的影响；报告期内计入当期损益的政府补助金额上升的原因

2025 年度标的公司新增与资产相关的政府补助 25 笔，合计 16,934.00 万元，核心为宽厚板产线补助和中央基建节能减碳专项，纳入递延收益后按相关资产剩余使用年限摊销，未来年度将持续确认其他收益。计入当期损益的与收益相关的政府补助从 2024 年的 1,763.11 万元上升至 2025 年的 5,729.31 万元，增长 225%，系收到新增政府补助，计入当期损益的政府补助占利润总额比重仅为 4.06%，标的公司主营业务盈利能力已足以支撑其持续经营。**2026 年 1-9 月，标的公司新增与资产相关的政府补助 9,231.92 万元，计入当期损益的与收益相关的政府补助金额为 1,042.91 万元，对标的公司业绩影响较小。**

（一）2025 年新增与资产相关的政府补助具体内容、形成原因，预期对未来收益的影响

2025 年度标的公司新增与资产相关的政府补助明细如下：

序号	项目	金额（万元）	形成原因	预期对未来收益的影响
1	广西钢铁收防城港市工业和信息化局自治区统筹支持工业振兴专项资金(重大产业项目)政府补助款	200.00	于 2025 年 7 月收到补助款，资金用于补助广西钢铁 3800mm 宽厚板生产线项目（一期）及其配套连铸系统项目	剩余摊销期限为 179 个月，未来每月摊销计入其他收益金额为 1.12 万元
2	2025 年自治区统筹支持工业振兴专项资金	3,000.00	于 2025 年 11 月收到补助款，资金用于补助广西钢铁 3800mm 宽厚板生产线项目（一期）及其配套连铸系统	剩余摊销期限为 176 个月，未来每月摊销计入其他收益金额为 17.05 万元
3	广西钢铁收防城港市工业和信息化局自治区统筹支持工业振兴专项资金(重大产业项目)政府补助款	2,900.00	于 2025 年 12 月收到补助款，资金用于补助广西钢铁 3800mm 宽厚板生产线项目（一期）及其配套连铸系统项目	剩余摊销期限为 175 个月，未来每月摊销计入其他收益金额为 16.57 万元
4	2024 年三季度支持重点工业项目加快投资补助资金	26.00	于 2025 年 8 月收到款项，资金用于补助防城港钢铁基地项目	已于 2025 年度全部摊销，对未来收益无影响
5	2024 年三季度支持重点工业项目加快投资补助资金	32.00	于 2025 年 8 月收到款项，资金用于补助广西钢铁 3800mm 宽厚板生产线项目(一期)及其配套连铸系统项目	已于 2025 年度全部摊销，对未来收益无影响
6	2024 年三季度支持重点工业项目加快投资补助资金	20.00	于 2025 年 8 月收到款项，资金用于补助广钢集团焦化、炼铁、炼钢及公辅工序超低排放项目	已于 2025 年度全部摊销，对未来收益无影响
7	2024 年新型工业化领域资金补助	500.00	于 2025 年 8 月收到款项，资金用于补助防城港钢铁基地项目(一期)动力系统燃气、制氢和精氮系统升级改造项目	剩余摊销期限为 292 个月，未来每月摊销计入其他收益金额为 1.71 万元
8	2024 年二季度推动工业经济稳增长政策支持重点工业项目加快投资	29.00	于 2025 年 9 月收到款项，资金用于补助防城港钢铁基地项目	已于 2025 年度全部摊销，对未来收益无影响
9	广西钢铁 3800mm 宽厚板生产线项目（一期）及其配套连铸系统 50 万元	50.00	于 2025 年 9 月收到款项，资金用于补助广西钢铁 3800mm 宽厚板生产线项目（一期）及其配套连铸系统	剩余摊销期限为 178 个月，未来每月摊销计入其他收益金额为 0.28 万元

序号	项目	金额（万元）	形成原因	预期对未来收益的影响
10	2025 年一季度“开门红”政策支持重点工业项目加快投资补助资金	65.00	于 2025 年 9 月收到款项，资金用于补助防城港钢铁基地项目	已于 2025 年度全部摊销，对未来收益无影响
11	2025 年一季度“开门红”政策支持重点工业项目加快投资补助资金	33.00	于 2025 年 9 月收到款项，资金用于补助广西钢铁 3800mm 宽厚板生产线项目（一期）及其配套连铸系统 33 万元	剩余摊销期限为 175 个月，未来每月摊销计入其他收益金额为 0.19 万元
12	2025 年第二批中央基建投资预算资金(第一笔)节能降碳专项	8,000.00	于 2025 年 9 月收到款项，款项用于补助广钢集团余气综合利用项目 G23AKNH002	目前用于补助的项目尚在建设期，未开始摊销
13	中央大气污染防治资金（提前批）	100.00	于 2025 年 9 月收到款项，款项用于补助广西钢铁炼铁总厂高炉煤气精脱硫项目 G24BGNH002	目前用于补助的项目尚在建设期，未开始摊销
14	中央大气污染防治资金（提前批）	100.00	于 2025 年 9 月收到款项，款项用于补助广钢集团熔剂车间超低排放改造项目 G23AENH003	剩余摊销期限为 180 个月，未来每月摊销计入其他收益金额为 0.56 万元
15	中央大气污染防治资金（提前批）	100.00	于 2025 年 9 月收到款项，款项用于补助广钢焦化厂焦炉炉顶无组织排放综合治理项目 G23AVNH005	剩余摊销期限为 180 个月，未来每月摊销计入其他收益金额为 0.56 万元
16	中央大气污染防治资金（提前批）	136.00	分别为于 2025 年 9 月、12 月收到款项，款项用于补助广钢炼铁总厂 1#烧结环冷机烟气改造项目 G23BGNH001	目前补助的项目尚在建设期，未开始摊销
17	中央大气污染防治资金（第二批）	100.00	于 2025 年 9 月收到款项，款项用于补助广钢集团港务中心原料场超低排放改造项目 G24ALNH001	剩余摊销期限为 180 个月，未来每月摊销计入其他收益金额为 0.56 万元
18	广西钢铁焦化厂超低排放综合改造项目 G24AVNH003	100.00	于 2025 年 9 月收到款项，款项用于补助广西钢铁焦化厂超低排放综合改造项目 G24AVNH003	剩余摊销期限为 180 个月，未来每月摊销计入其他收益金额为 0.56 万元
19	2025 年超长期特别国债(大规模设备更新)资金	408.50	于 2025 年 11 月收到款项，款项用于补助广西钢铁集团有限公司智能铁水运输系统项目 G23ALSG001	目前补助的项目尚在建设期，未开始摊销

序号	项目	金额（万元）	形成原因	预期对未来收益的影响
20	2025 年超长期特别国债(大规模设备更新)资金	408.50	于 2025 年 11 月收到款项，款项用于补助广西钢铁焦化厂焦炉四大车自动驾驶与操控技术研发与应用项目 G24AVQT003	目前补助的项目尚在建设期，未开始摊销
21	2025 年二季度推动工业稳增长补助资金	6.00	于 2025 年 11 月收到款项，款项用于补助广钢集团焦化、炼铁、炼钢及公辅工序超低排放项目 6 万元	已于 2025 年度全部摊销，对未来收益无影响
22	2025 年二季度推动工业稳增长补助资金	5.00	于 2025 年 11 月收到款项，款项用于补助广钢集团原料场及水渣堆场棚化工程	已于 2025 年度全部摊销，对未来收益无影响
23	2025 年二季度推动工业稳增长补助资金-支持重点工业项目加快投资补助资金	39.00	于 2025 年 11 月收到款项，款项用于补助防城港钢铁基地项目	已于 2025 年度全部摊销，对未来收益无影响
24	自治区生态环境厅关于 2025 年中央大气污染防治资金	230.00	于 2025 年 12 月收到款项，款项用于补助广西钢铁焦化厂超低排放综合改造项目 G24AVNH003	剩余摊销月份 179 个月，未来每月摊销计入其他收益金额为 1.28 万元
25	财政部 2024 年大气污染防治资金	346.00	分别于 2025 年 7 月、9 月收到款项，款项用于补助防城港钢铁基地项目余热余能综合利用项目配套烟气脱硫脱硝工程项目	目前补助的项目尚在建设期，未开始摊销
合计		**16,934.00**	-	-

上述 25 笔补助按投向可归为四类：第一类为宽厚板产线及配套补助，合计 6,215.00 万元（第 1-3、5、9、11 笔），全部用于 3800mm 宽厚板生产线项目（一期）及其配套连铸系统，主要系自治区统筹支持工业振兴专项资金，政策级别较高、延续性较强；第二类为中央基建投资节能降碳专项，金额 8,000.00 万元（第 12 笔），系中央财政预算内资金，用于余气综合利用项目；第三类为超低排放及环保改造补助，合计 1,738.00 万元（第 6、7、13-18、21、24、25 笔），包括中央和地方大气污染防治资金、超低排放改造补助等，属于"双碳"政策框架下的持续性专项；第四类为稳增长及投资补助，合计 981.00 万元（第 4、8、10、19、20、22、23 笔），系阶段性激励政策。

2026 年 1-9 月，标的公司新增与资产相关的政府补助 9,231.92 万元。截至 2026 年 9 月 30 日，标的公司递延收益余额为 28,714.41 万元；2026 年 1-9 月，

递延收益按相关资产剩余使用年限摊销计入其他收益 1,157.49 万元，未来年度将持续确认其他收益。

（二）报告期内计入当期损益的政府补助金额上升的原因

2024 年和 2025 年，标的公司计入当期损益的与收益相关的政府补助分别为 1,763.11 万元和 5,729.31 万元，增长 225%，主要系 2025 年度收到新增与收益相关的政府补助所致。增长的核心来源为三项大额补助：①智能炼钢管理系统开发与应用项目补助 700.00 万元；②焦化氨水加压脱酸及浓氨水净化技术开发与应用项目补助 700.00 万元；③设备更新贷款财政贴息合计 647.42 万元。上述补助均对应专项研发或技改项目，属于一次性专项补助，不构成经常性损益的持续收入来源。主要项目如下：

单位：万元

序号	补助项目	金额
1	收广西柳州钢铁集团基于神经网络架构的工业互联网智能炼钢制造管理系统开发与应用项目政府补助款	700.00
2	收广西柳州钢铁集团焦化氨水加压脱酸及浓氨水净化技术开发与应用项目政府补助款	700.00
3	广西钢铁收财政厅设备更新贷款财政贴息资金补助款	354.63
4	收防城港市就业服务中心 2024 年企业组织吸纳脱贫劳动力（含监测帮扶对象）就业补贴和社会保险补贴	331.70
5	广西钢铁收财政厅设备更新贷款财政贴息资金补助款	292.79
6	广西钢铁收防城港市工业和信息化局 2024 年二季度推动工业经济稳增长政策补助款	175.00
7	收防城港市就业服务中心 2024 年第四季度企业或社会组织吸纳脱贫劳动力社会保险补贴	149.25
8	收柳州钢铁股份有限公司极寒环境用工程机械钢的研发及产业化应用项目政府补助款	105.00
9	收防城港市工业和信息化局工业高质量发展和工业经济工作政策补助资金	102.00
10	收防城港市工业和信息化局 2025 年二季度推动工业稳增长补助资金-支持有基数的工业企业扩大生产补助资金	100.00
11	广西钢铁收防城港市社会保险中心稳岗返还政府补助款	315.99
12	广西钢铁收广西柳州钢铁集团有限公司转拨企业科技创新资金研发经费	300.00
合计		**3,626.36**

2025 年度，其他收益中政府补助占利润总额的比例为 4.06%，标的公司的盈利主要来源于钢铁主业经营，即使未来年度政府补助有所缩减或不再延续，也不会对标的公司的持续经营能力产生重大不利影响。

2026 年 1-9 月，标的公司计入当期损益的与收益相关的政府补助金额为 1,042.91 万元，占当期利润总额的比例为 10.75%，计入当期损益的政府补助占当期利润总额的比例较 2025 年度有所上升，主要系当期利润总额基数较 2025 年度下降所致，与收益相关的政府补助绝对金额整体可控，对标的公司业绩影响较小。

六、中介机构核查程序和核查意见

（一）核查程序

针对上述事项，独立财务顾问履行了以下核查程序：

1、取得标的公司销售明细表，查看标的公司产品结构及客户结构情况；查阅同行业可比公司产品结构情况，分析标的公司与可比公司客户结构差异原因；访谈标的公司销售人员，了解标的公司收款模式，查阅同行业可比公司收款结算模式，分析标的公司先款后货模式与同行业可比公司是否存在重大差异；

2、获取标的公司无形资产摊销明细表，了解标的公司无形资产摊销政策并与同行业可比公司进行比较，分析差异原因；结合企业会计准则关于资产减值的规定，分析标的公司无形资产是否存在减值迹象；

3、取得并查阅预付款项明细账，查看预付款项主要对手方，了解预付款对手方采购内容、预付原因及期后到货情况；查询同行业可比公司情况，分析标的公司预付结算模式与可比公司是否存在重大差异；

4、获取标的公司报告期末其他应收款明细表、账龄分析表及坏账准备明细表，了解其他应收款中其他的具体内容、形成原因、账龄情况及坏账计提情况，获取主要项目对应的合同、协议及回款记录，函证相关单位，分析相关款项的可回收性；

5、获取报告期各期与资产有关的政府补助清单，获取相应的政府补助文件、银行进账单等支持性凭证；访谈财务人员，了解相关资产的建设情况及进度，了解资产相关的政府补助的摊销情况；获取报告期内计入当期损益的政府补助清单及支持性文件。

（二）核查意见

经核查，独立财务顾问认为：

1、标的公司以经销商为主、终端直销为辅的客户结构，系华南及西南区域市场环境、产品结构及统一销售管理体系的共同结果，具备商业合理性；“先款后货”结算方式与同行业一致，符合行业惯例；

2、标的公司无形资产摊销年限与同行业可比公司处于同一区间，摊销政策一致。三类无形资产，土地使用权、海域使用权和特许权，均处于正常使用状态，所在区域未发生导致资产市价大幅下跌的重大不利变化，产能指标对应的炼铁设施持续正常运营，不存在《企业会计准则第 8 号——资产减值》所列举的减值迹象，未计提减值具备合理性；

3、预付款项主要为预付原燃料采购款及铁路运费，均由供应商市场地位或制度性结算安排决定，系行业通行做法；**期后到货、结转情况正常，除一笔煤款尚在合同约定发运周期内外，均已到货或结转完；**

4、标的公司其他应收款中“其他”项目主要为应收防城港市政府土地“三通一平”补助款。该款项有协议支撑、政府持续三年还款记录，且已取得政府书面确认，回收风险可控。其余零星款项金额小、账龄短。坏账准备已按预期信用损失模型充分计提；

5、2025 年度标的公司新增与资产相关的政府补助主要为宽厚板产线补助和中央基建节能减碳专项，纳入递延收益后按相关资产剩余使用年限摊销，未来年度将持续确认其他收益。2025 年度计入当期损益的与收益相关的政府补助金额较上年上升，系收到新增政府补助。计入当期损益的政府补助占利润总额比重较低，标的公司主营业务具有盈利能力。

（以下无正文）

（本页无正文，为《国信证券股份有限公司关于柳州钢铁股份有限公司发行股份及支付现金购买资产并募集配套资金暨关联交易申请的审核问询函回复之专项核查意见》之签字盖章页）

财务顾问协办人：

廖联辉　　方　垚

朱思越

财务顾问主办人：

齐百钢　　王　琦

内核负责人：

曾　信

投资银行事业部负责人：

鲁　伟

法定代表人或授权代表：

鲁　伟

国信证券股份有限公司

2016 年 11 月 27 日

附表一：固定资产列表

序号	证书编号	使用权人	坐落	面积（㎡）	用途	取得方式
1	桂（2026）防城港市不动产权第0017467号	广西钢铁	防城港市港口区企沙工业园防城港钢铁基地项目（一期）烧结球团系统烧结工程--2×500㎡烧结及相关配套1#烧结冷却室	11,845.36	工业	自建
2	桂（2026）防城港市不动产权第0017496号	广西钢铁	防城港市港口区企沙工业园防城港钢铁基地项目（一期）烧结球团系统烧结工程--2×500㎡烧结及相关配套2#烧结冷却室	11,810.08	工业	自建
3	桂（2026）防城港市不动产权第0017453号	广西钢铁	防城港市港口区企沙工业园防城港钢铁基地项目（一期）烧结球团系统烧结工程--2×500㎡烧结及相关配套烧结矿筛分室	4,147.63	工业	自建
4	桂（2026）防城港市不动产权第0017447号	广西钢铁	防城港市港口区企沙工业园防城港钢铁基地项目（一期）烧结球团系统烧结工程--2×500㎡烧结及相关配套筛分成品变电所	982.48	工业	自建
5	桂（2026）防城港市不动产权第0014442号	广西钢铁	防城港市港口区企沙工业园防城港钢铁基地项目（一期）烧结球团系统球团工程辊压配料室	1,742.34	工业	自建
6	桂（2026）防城港市不动产权第0014403号	广西钢铁	防城港市港口区企沙工业园防城港钢铁基地项目（一期）烧结球团系统球团工程预配料室	2,192.26	工业	自建
7	桂（2026）防城港市不动产权第0014577号	广西钢铁	防城港市港口区企沙工业园防城港钢铁基地项目（一期）烧结球团系统球团工程混合室	622.66	工业	自建
8	桂（2026）防城港市不动产权第0014412号	广西钢铁	防城港市港口区企沙工业园防城港钢铁基地项目（一期）烧结球团系统球团工程造球室	12,145.76	工业	自建

序号	证书编号	使用权人	坐落	面积（㎡）	用途	取得方式
9	桂（2026）防城港市不动产权第0014382号	广西钢铁	防城港市港口区企沙工业园防城港钢铁基地项目（一期）烧结球团系统球团工程焙烧室	8,513.78	工业	自建
10	桂（2026）防城港市不动产权第0014323号	广西钢铁	防城港市港口区企沙工业园防城港钢铁基地项目（一期）烧结球团系统球团工程成品筛分室	1,068.04	工业	自建
11	桂（2026）防城港市不动产权第0014438号	广西钢铁	防城港市港口区企沙工业园防城港钢铁基地项目（一期）烧结球团系统球团工程造球室及铺底料环境除尘电气室	31.63	工业	自建
12	桂（2026）防城港市不动产权第0014572号	广西钢铁	防城港市港口区企沙工业园防城港钢铁基地项目（一期）烧结球团系统球团工程机尾及筛分室环境除尘电气室	51.03	工业	自建
13	桂（2026）防城港市不动产权第0014507号	广西钢铁	防城港市港口区企沙工业园防城港钢铁基地项目（一期）烧结球团系统球团工程混合室及配料室环境除尘电气室	31.64	工业	自建
14	桂（2026）防城港市不动产权第0006892号	广西钢铁	防城港市港口区企沙工业园防城港钢铁基地项目（一期）烧结球团系统烧结工程烧结烟气脱硫、脱硝超低排放工程（1号、2号500㎡烧结烟气脱硫、脱硝项目）工艺楼	4,213.53	工业	自建
15	桂（2026）防城港市不动产权第0017497号	广西钢铁	防城港市港口区企沙工业园防城港钢铁基地项目（一期）烧结球团系统烧结工程烧结余热余能综合利用工程一号大烟道水泵房	389.78	工业	自建

序号	证书编号	使用权人	坐落	面积（㎡）	用途	取得方式
16	桂（2026）防城港市不动产权第0017502号	广西钢铁	防城港市港口区企沙工业园防城港钢铁基地项目（一期）烧结球团系统烧结工程烧结余热余能综合利用工程二号大烟道水泵房	389.23	工业	自建
17	桂（2026）防城港市不动产权第0017639号	广西钢铁	防城港市港口区企沙工业园防城港钢铁基地项目（一期）烧结余热蒸汽利用工程循环水泵房	292.13	工业	自建
18	桂（2026）防城港市不动产权第0017644号	广西钢铁	防城港市港口区企沙工业园防城港钢铁基地项目（一期）炼铁系统1号、2号高炉煤气干法除尘与TRT发电工程1#TRT电气楼	389.49	工业	自建
19	桂（2026）防城港市不动产权第0017641号	广西钢铁	防城港市港口区企沙工业园防城港钢铁基地项目（一期）炼铁系统1号、2号高炉煤气干法除尘与TRT发电工程2#TRT电气楼	386.91	工业	自建
20	桂（2026）防城港市不动产权第0017651号	广西钢铁	防城港市港口区企沙工业园防城港钢铁基地项目（一期）炼铁系统办公生活设施工程职工活动中心	3,912.54	工业	自建
21	桂（2026）防城港市不动产权第0017653号	广西钢铁	防城港市港口区企沙工业园防城港钢铁基地项目（一期）炼铁系统办公生活设施工程炼铁厂机关办公楼	7,098.11	工业	自建
22	桂（2026）防城港市不动产权第0017655号	广西钢铁	防城港市港口区企沙工业园防城港钢铁基地项目（一期）炼铁系统办公生活设施工程食堂及会议中心	2,142.92	工业	自建
23	桂（2026）防城港市不动产权第0017645号	广西钢铁	防城港市港口区企沙工业园防城港钢铁基地项目（一期）炼铁系统办公生活设施工程辅助车间综合楼	7,074.52	工业	自建

序号	证书编号	使用权人	坐落	面积（㎡）	用途	取得方式
24	桂（2026）防城港市不动产权第0017646号	广西钢铁	防城港市港口区企沙工业园防城港钢铁基地项目（一期）炼铁系统办公生活设施工程外包维保单位综合楼	7,960.81	工业	自建
25	桂（2026）防城港市不动产权第0017647号	广西钢铁	防城港市港口区企沙工业园防城港钢铁基地项目（一期）炼铁系统办公生活设施工程配电室	207.44	工业	自建
26	桂（2026）防城港市不动产权第0004103号	广西钢铁	防城港市港口区企沙工业园防城港钢铁基地项目（一期）炼钢连铸系统炼钢连铸工程炼钢主体设施及辅助设施工程110KV装置楼	5,275.43	工业	自建
27	桂（2026）防城港市不动产权第0004083号	广西钢铁	防城港市港口区企沙工业园防城港钢铁基地项目（一期）炼钢连铸系统炼钢连铸工程炼钢主体设施及辅助设施工程水处理开关站及加药间	1,490.84	工业	自建
28	桂（2026）防城港市不动产权第0004090号	广西钢铁	防城港市港口区企沙工业园防城港钢铁基地项目（一期）炼钢连铸系统炼钢连铸工程炼钢主体设施及辅助设施工程污泥泵房	179.54	工业	自建
29	桂（2026）防城港市不动产权第0018313号	广西钢铁	防城港市港口区企沙工业园防城港钢铁基地项目（一期）炼钢连铸系统炼钢连铸工程-炼钢一次除尘工程电气室	1,655.28	工业	自建
30	桂（2026）防城港市不动产权第0018305号	广西钢铁	防城港市港口区企沙工业园防城港钢铁基地项目（一期）炼钢连铸系统炼钢连铸工程一次除尘工程水泵房	520.98	工业	自建

序号	证书编号	使用权人	坐落	面积（㎡）	用途	取得方式
31	桂（2026）防城港市不动产权第0005168号	广西钢铁	防城港市港口区企沙工业园防城港钢铁基地项目（一期）炼钢连铸系统炼钢连铸工程--炼钢环境除尘工程 2#精炼2#三次除尘电气室	202.74	工业	自建
32	桂（2026）防城港市不动产权第0005507号	广西钢铁	防城港市港口区企沙工业园防城港钢铁基地项目（一期）炼钢连铸系统炼钢连铸工程--炼钢环境除尘工程 3#4#炉二次除尘电气室	1,014.32	工业	自建
33	桂（2026）防城港市不动产权第0005520号	广西钢铁	防城港市港口区企沙工业园防城港钢铁基地项目（一期）炼钢连铸系统炼钢连铸工程--炼钢环境除尘工程地下料仓除尘电气室	90.31	工业	自建
34	桂（2026）防城港市不动产权第0005235号	广西钢铁	防城港市港口区企沙工业园防城港钢铁基地项目（一期）炼钢连铸系统炼钢连铸工程-炼钢环境除尘工程 1#2#炉二次和铁水预处理除尘电气室	345.99	工业	自建
35	桂（2026）防城港市不动产权第0005166号	广西钢铁	防城港市港口区企沙工业园防城港钢铁基地项目（一期）炼钢连铸系统炼钢连铸工程--炼钢环境除尘工程 1#精炼1#三次除尘电气室	297.29	工业	自建
36	桂（2026）防城港市不动产权第0004114号	广西钢铁	防城港市港口区企沙工业园防城港钢铁基地项目（一期）炼钢连铸系统转炉熔剂工程煤气加压站	2,277.54	工业	自建
37	桂（2026）防城港市不动产权第0004152号	广西钢铁	防城港市港口区企沙工业园防城港钢铁基地项目（一期）炼钢连铸系统转炉熔剂工程水泵房	96.51	工业	自建

序号	证书编号	使用权人	坐落	面积（㎡）	用途	取得方式
38	桂（2026）防城港市不动产权第0006800号	广西钢铁	防城港市港口区企沙工业园广西钢铁冷轧厂酸洗机组建设工程主厂房	16,456.48	工业	自建
39	桂（2026）防城港市不动产权第0006793号	广西钢铁	防城港市港口区企沙工业园广西钢铁冷轧厂酸洗机组建设工程入口电气室	526.69	工业	自建
40	桂（2026）防城港市不动产权第0006798号	广西钢铁	防城港市港口区企沙工业园广西钢铁冷轧厂酸洗机组建设工程出口电气室	2,478.28	工业	自建
41	桂（2026）防城港市不动产权第0004077号	广西钢铁	防城港市港口区企沙工业园广西钢铁冷轧厂酸洗机组建设工程扩建酸罐区厂房	705.92	工业	自建
42	桂（2026）防城港市不动产权第0004205号	广西钢铁	防城港市港口区企沙工业园广西钢铁冷轧厂新增精整机组工程主厂房	26,708.83	工业	自建
43	桂（2026）防城港市不动产权第0006799号	广西钢铁	防城港市港口区企沙工业园广西钢铁冷轧厂新增精整机组工程罩式炉电气室	1,458.00	工业	自建
44	桂（2026）防城港市不动产权第0004079号	广西钢铁	防城港市港口区企沙工业园广西钢铁冷轧厂新增精整机组工程精整办公楼	525.82	工业	自建
45	桂（2026）防城港市不动产权第0015951号	广西钢铁	防城港市港口区企沙工业园广西钢铁固废料场气膜棚项目气膜棚	17,435.98	工业	自建
46	桂（2026）防城港市不动产权第0015870号	广西钢铁	防城港市港口区企沙工业园广西钢铁固废料场气膜棚项目气膜棚配电房	124.81	工业	自建
47	桂（2026）防城港市不动产权第0014445号	广西钢铁	防城港市港口区企沙工业园广西钢铁3800mm宽厚板生产线项目主厂房	140,622.18	工业	自建

序号	证书编号	使用权人	坐落	面积（㎡）	用途	取得方式
48	桂（2026）防城港市不动产权第0014316号	广西钢铁	防城港市港口区企沙工业园广西钢铁3800mm宽厚板生产线项目1ER加热电气室	1,635.87	工业	自建
49	桂（2026）防城港市不动产权第0015052号	广西钢铁	防城港市港口区企沙工业园广西钢铁3800mm宽厚板生产线项目2ER轧钢电气室	7,748.67	工业	自建
50	桂（2026）防城港市不动产权第0014575号	广西钢铁	防城港市港口区企沙工业园广西钢铁3800mm宽厚板生产线项目3ER冷床电气室	1,386.85	工业	自建
51	桂（2026）防城港市不动产权第0014414号	广西钢铁	防城港市港口区企沙工业园广西钢铁3800mm宽厚板生产线项目4ER剪机电气室	2,569.36	工业	自建
52	桂（2026）防城港市不动产权第0014325号	广西钢铁	防城港市港口区企沙工业园广西钢铁3800mm宽厚板生产线项目5ER成品电气室	1,220.88	工业	自建
53	桂（2026）防城港市不动产权第0015061号	广西钢铁	防城港市港口区企沙工业园广西钢铁3800mm宽厚板生产线项目110kV变电站	3,496.05	工业	自建
54	桂（2026）防城港市不动产权第0015869号	广西钢铁	防城港市港口区企沙工业园广西钢铁3800mm宽厚板生产线项目中心泵房及电气室	2,374.86	工业	自建
55	桂（2026）防城港市不动产权第0014411号	广西钢铁	防城港市港口区企沙工业园广西钢铁3800mm宽厚板生产线项目轧后快速冷却泵房及电气室	2,552.86	工业	自建
56	桂（2026）防城港市不动产权第0014331号	广西钢铁	防城港市港口区企沙工业园广西钢铁3800mm宽厚板生产线项目集中润滑站	503.62	工业	自建
57	桂（2026）防城港市不动产权第0015954号	广西钢铁	防城港市港口区企沙工业园广西钢铁3800mm宽厚板生产线项目2CS精整集控室	601.58	工业	自建

序号	证书编号	使用权人	坐落	面积（㎡）	用途	取得方式
58	桂（2026）防城港市不动产权第0014332号	广西钢铁	防城港市港口区企沙工业园广西钢铁3800mm宽厚板生产线项目加热轧钢综合楼	878.57	工业	自建
59	桂（2026）防城港市不动产权第0014576号	广西钢铁	防城港市港口区企沙工业园广西钢铁3800mm宽厚板生产线项目机电运行综合楼	1,722.05	工业	自建
60	桂（2026）防城港市不动产权第0014406号	广西钢铁	防城港市港口区企沙工业园广西钢铁3800mm宽厚板生产线项目精整成品综合楼	1,447.99	工业	自建
61	桂（2026）防城港市不动产权第0021625号	广西钢铁	防城港市港口区企沙工业园防城港钢铁基地项目(一期)炼钢连铸系统转炉熔剂工程原料棚	4,374.81	工业	自建
62	桂（2026）防城港市不动产权第0023445号	广西钢铁	防城港市港口区企沙工业园防城港钢铁基地项目(一期)公辅系统20万m3转炉煤气柜以及配套加压站工程转炉煤气加压站厂房	1,718.22	工业	自建
63	桂（2026）防城港市不动产权第0023454号	广西钢铁	防城港市港口区企沙工业园防城港钢铁基地项目(一期)公辅系统20万m3转炉煤气柜以及配套加压站工程电气室、控制室、辅助用房	776.14	工业	自建
64	桂（2026）防城港市不动产权第0023477号	广西钢铁	防城港市港口区企沙工业园广西钢铁炼钢厂钢轧余热回收利用工程(一期)发电主厂房	4,269.25	工业	自建
65	桂（2026）防城港市不动产权第0023499号	广西钢铁	防城港市港口区企沙工业园防城港钢铁基地项目(一期)长材系统轧线主体及附属设施工程原料及加热炉跨工程	28,252.91	工业	自建
66	桂（2026）防城港市不动产权第0025557号	广西钢铁	防城港市港口区企沙工业园防城港钢铁基地项目(一期)长材系统轧线主体及附属设施工程1#2#高线主控楼	3,515.88	工业	自建

序号	证书编号	使用权人	坐落	面积（㎡）	用途	取得方式
67	桂(2026)防城港市不动产权第0023579号	广西钢铁	防城港市港口区企沙工业园防城港钢铁基地项目(一期)炼铁系统1号、2号高炉喷煤工程消防泵房	38.89	工业	自建
68	桂(2026)防城港市不动产权第0023563号	广西钢铁	防城港市港口区企沙工业园防城港钢铁基地项目(一期)炼铁系统1号、2号高炉喷煤工程配煤槽电气室	274.96	工业	自建
69	桂(2026)防城港市不动产权第0023212号	广西钢铁	防城港市港口区企沙工业园防城港钢铁基地项目(一期)炼铁系统1号110KV变电站及1号、2号高炉供配电系统工程炼铁1#110KV变电站	6,019.47	工业	自建
70	桂(2026)防城港市不动产权第0023213号	广西钢铁	防城港市港口区企沙工业园防城港钢铁基地项目(一期)炼铁系统1号110KV变电站及1号、2号高炉供配电系统工程原煤低压配电室	45.73	工业	自建
71	桂(2026)防城港市不动产权第0023228号	广西钢铁	防城港市港口区企沙工业园防城港钢铁基地项目(一期)炼铁系统1号110KV变电站及1号、2号高炉供配电系统工程铸铁机低压配电室	45.92	工业	自建
72	桂(2026)防城港市不动产权第0023244号	广西钢铁	防城港市港口区企沙工业园防城港钢铁基地项目(一期)炼铁系统1号110KV变电站及1号、2号高炉供配电系统工程块矿低压配电室	46.16	工业	自建
73	桂(2026)防城港市不动产权第0023255号	广西钢铁	防城港市港口区企沙工业园防城港钢铁基地项目(一期)炼铁系统1号110KV变电站及1号、2号高炉供配电系统工程烧结成品低压配电室	45.98	工业	自建

序号	证书编号	使用权人	坐落	面积（㎡）	用途	取得方式
74	桂(2026)防城港市不动产权第0023286号	广西钢铁	防城港市港口区企沙工业园防城港钢铁基地项目(一期)炼铁系统1号、2号高炉本体及辅助设施工程2#机械传动站	296.06	工业	自建
75	桂(2026)防城港市不动产权第0023211号	广西钢铁	防城港市港口区企沙工业园防城港钢铁基地项目(一期)动力系统燃气设施工程--标段二：高焦炉煤气柜区总承包工程门卫及计量室	30.09	工业	自建
76	桂(2026)防城港市不动产权第0023206号	广西钢铁	防城港市港口区企沙工业园防城港钢铁基地项目(一期)动力系统燃气设施工程--标段二：高焦炉煤气柜区总承包工程入口仪表分析室	16.86	工业	自建
77	桂(2026)防城港市不动产权第0025558号	广西钢铁	防城港市港口区企沙工业园防城港钢铁基地项目(一期)炼铁系统1号、2号高炉喷煤工程喷煤主厂房	8,024.95	工业	自建
78	桂（2026）防城港市不动产权第0027312号	广西钢铁	防城港市港口区企沙工业园防城港钢铁基地项目（一期）烧结球团系统球团工程预配料电气室	255.97	工业	自建
79	桂（2026）防城港市不动产权第0027316号	广西钢铁	防城港市港口区企沙工业园防城港钢铁基地项目（一期）烧结球团系统球团工程辊压配料电气室	638.45	工业	自建
80	桂（2026）防城港市不动产权第0027293号	广西钢铁	防城港市港口区企沙工业园防城港钢铁基地项目（一期）烧结球团系统球团工程成品筛分电气室	303.96	工业	自建
81	桂（2026）防城港市不动产权第0027364号	广西钢铁	防城港市港口区企沙工业园防城港钢铁基地项目（一期）烧结球团系统球团工程高压变频室	420.98	工业	自建

序号	证书编号	使用权人	坐落	面积（㎡）	用途	取得方式
82	桂（2026）防城港市不动产权第0026927号	广西钢铁	防城港市港口区企沙工业园防城港钢铁基地项目（一期）烧结球团系统球团烟气脱硫、脱硝超低排放工程（400万吨/年球团烟气脱硫、脱硝项目）电控楼	1,640.70	工业	自建
83	桂（2026）防城港市不动产权第0026887号	广西钢铁	防城港市港口区企沙工业园防城港钢铁基地项目（一期）烧结球团系统球团烟气脱硫、脱硝超低排放工程（400万吨/年球团烟气脱硫、脱硝项目）氧化风机房	118.85	工业	自建
84	桂（2026）防城港市不动产权第0026914号	广西钢铁	防城港市港口区企沙工业园防城港钢铁基地项目（一期）烧结球团系统球团烟气脱硫、脱硝超低排放工程（400万吨/年球团烟气脱硫、脱硝项目）1#泵房	108.24	工业	自建
85	桂（2026）防城港市不动产权第0026930号	广西钢铁	防城港市港口区企沙工业园防城港钢铁基地项目（一期）烧结球团系统球团烟气脱硫、脱硝超低排放工程（400万吨/年球团烟气脱硫、脱硝项目）2#泵房	278.04	工业	自建
86	桂（2026）防城港市不动产权第0027748号	广西钢铁	防城港市港口区企沙工业园防城港钢铁基地项目（一期）炼铁系统1号、2号高炉本体与辅助设施工程出铁场主厂房	33,007.53	工业	自建
87	桂（2026）防城港市不动产权第0028196号	广西钢铁	防城港市港口区企沙工业园防城港钢铁基地项目（一期）炼铁系统1号、2号高炉本体与辅助设施工程矿焦槽电气室	1,667.85	工业	自建

序号	证书编号	使用权人	坐落	面积（㎡）	用途	取得方式
88	桂（2026）防城港市不动产权第0028219号	广西钢铁	防城港市港口区企沙工业园防城港钢铁基地项目（一期）炼铁系统1号、2号高炉本体与辅助设施工程1号高炉水处理电气室	577.92	工业	自建
89	桂（2026）防城港市不动产权第0028220号	广西钢铁	防城港市港口区企沙工业园防城港钢铁基地项目（一期）炼铁系统1号、2号高炉本体与辅助设施工程2号高炉水处理电气室	810.30	工业	自建
90	桂（2026）防城港市不动产权第0028239号	广西钢铁	防城港市港口区企沙工业园防城港钢铁基地项目（一期）炼铁系统1号、2号高炉本体与辅助设施工程1号高炉出铁场及炉顶除尘电气室	139.08	工业	自建
91	桂（2026）防城港市不动产权第0028240号	广西钢铁	防城港市港口区企沙工业园防城港钢铁基地项目（一期）炼铁系统1号、2号高炉本体与辅助设施工程2号高炉出铁场及炉顶除尘电气室	139.92	工业	自建
92	桂（2026）防城港市不动产权第0028246号	广西钢铁	防城港市港口区企沙工业园防城港钢铁基地项目（一期）炼铁系统1号、2号高炉本体与辅助设施工程1、2号高炉焦槽除尘电气室	138.14	工业	自建
93	桂（2026）防城港市不动产权第0028249号	广西钢铁	防城港市港口区企沙工业园防城港钢铁基地项目（一期）炼铁系统1号、2号高炉本体与辅助设施工程1、2号高炉矿槽除尘电气室	139.62	工业	自建
94	桂（2026）防城港市不动产权第0028195号	广西钢铁	防城港市港口区企沙工业园防城港钢铁基地项目（一期）炼铁系统1号、2号高炉本体与辅助设施工程1、2号高炉供料除尘电气室	94.36	工业	自建

序号	证书编号	使用权人	坐落	面积（㎡）	用途	取得方式
95	桂（2026）防城港市不动产权第0029144号	广西钢铁	防城港市港口区企沙工业园防城港钢铁基地项目（一期）炼铁系统1号、2号高炉本体与辅助设施工程1、2号高炉烧结成品槽电气室	125.30	工业	自建
96	桂（2026）防城港市不动产权第0028229号	广西钢铁	防城港市港口区企沙工业园防城港钢铁基地项目（一期）炼铁系统1号、2号高炉本体与辅助设施工程循环水泵房	3,239.14	工业	自建
97	桂（2026）防城港市不动产权第0027483号	广西钢铁	防城港市港口区企沙工业园防城港钢铁基地项目（一期）制氧系统3号、4号制氧工程配套4号机组工程附属设施工程	279.48	工业	自建
98	桂（2026）防城港市不动产权第0026858号	广西钢铁	防城港市港口区企沙工业园防城港钢铁基地项目（一期）动力系统发电系统工程锅炉补给水处理车间	904.17	工业	自建
99	桂（2026）防城港市不动产权第0026806号	广西钢铁	防城港市港口区企沙工业园防城港钢铁基地项目（一期）动力系统发电系统工程凝结水精处理及化学水加药间	336.07	工业	自建
100	桂（2026）防城港市不动产权第0026856号	广西钢铁	防城港市港口区企沙工业园防城港钢铁基地项目（一期）动力系统发电系统工程CEMS小室	19.76	工业	自建
101	桂（2026）防城港市不动产权第0026859号	广西钢铁	防城港市港口区企沙工业园防城港钢铁基地项目（一期）动力系统发电系统工程主传达室和次传达室	27.36	工业	自建
102	桂（2026）防城港市不动产权第0028193号	广西钢铁	防城港市港口区企沙工业园防城港钢铁基地项目（一期）动力系统发电系统工程海水制次氯酸钠设备间及电控间	1,508.72	工业	自建

序号	证书编号	使用权人	坐落	面积（㎡）	用途	取得方式
103	桂（2026）防城港市不动产权第0027315号	广西钢铁	防城港市港口区企沙工业园防城港钢铁基地项目（一期）总图运输系统铁路运输系统工程——标段三（厂内铁路系统工程）综合站机车、普通车辆维修库	4,501.70	工业	自建
104	桂（2026）防城港市不动产权第0027296号	广西钢铁	防城港市港口区企沙工业园防城港钢铁基地项目（一期）总图运输系统铁路运输系统工程——标段三（厂内铁路系统工程）综合站内燃机准备库	1,448.77	工业	自建
105	桂（2026）防城港市不动产权第0027258号	广西钢铁	防城港市港口区企沙工业园防城港钢铁基地项目（一期）总图运输系统铁路运输系统工程——标段三（厂内铁路系统工程）炼铁站内燃机准备库	1,702.24	工业	自建
106	桂（2026）防城港市不动产权第0027259号	广西钢铁	防城港市港口区企沙工业园防城港钢铁基地项目（一期）总图运输系统铁路运输系统工程——标段三（厂内铁路系统工程）炼铁站信号楼	810.66	工业	自建
107	桂（2026）防城港市不动产权第0027366号	广西钢铁	防城港市港口区企沙工业园防城港钢铁基地项目（一期）总图运输系统铁路运输系统工程——标段三（厂内铁路系统工程）综合站作业设备室（一）	71.40	工业	自建
108	桂（2026）防城港市不动产权第0027294号	广西钢铁	防城港市港口区企沙工业园防城港钢铁基地项目（一期）总图运输系统铁路运输系统工程——标段三（厂内铁路系统工程）综合站机修小站	491.92	工业	自建

序号	证书编号	使用权人	坐落	面积（㎡）	用途	取得方式
109	桂（2026）防城港市不动产权第0027311号	广西钢铁	防城港市港口区企沙工业园防城港钢铁基地项目（一期）总图运输系统铁路运输系统工程——标段三（厂内铁路系统工程）综合站作业设备室（二）	71.30	工业	自建
110	桂（2026）防城港市不动产权第0027382号	广西钢铁	防城港市港口区企沙工业园广西钢铁炼钢厂3#板坯连铸机及配套工程—主厂房改造及配套设施完善工程主厂房EF跨新增3-4线厂房	562.88	工业	自建
111	桂（2026）防城港市不动产权第0027407号	广西钢铁	防城港市港口区企沙工业园广西钢铁炼钢厂3#板坯连铸机及配套工程—主厂房改造及配套设施完善工程110kV变电站	1,542.52	工业	自建
112	桂（2026）防城港市不动产权第0027412号	广西钢铁	防城港市港口区企沙工业园广西钢铁炼钢厂3#板坯连铸机及配套工程—主厂房改造及配套设施完善工程3#板坯供水泵房及电气室	1,485.64	工业	自建
113	桂（2026）防城港市不动产权第0027418号	广西钢铁	防城港市港口区企沙工业园广西钢铁炼钢厂3#板坯连铸机及配套工程—主厂房改造及配套设施完善工程4#LF供水泵房及电气室	439.54	工业	自建
114	桂（2026）防城港市不动产权第0027370号	广西钢铁	防城港市港口区企沙工业园广西钢铁炼钢厂3#板坯连铸机及配套工程—主厂房改造及配套设施完善工程3#板坯污泥脱水间及加药间	500.36	工业	自建
115	桂（2026）防城港市不动产权第0027385号	广西钢铁	防城港市港口区企沙工业园广西钢铁炼钢厂3#板坯连铸机及配套工程—主厂房改造及配套设施完善工程备品备件库	332.70	工业	自建

序号	证书编号	使用权人	坐落	面积（㎡）	用途	取得方式
116	桂（2026）防城港市不动产权第0025733号	广西钢铁	防城港市港口区企沙工业园防城港钢铁基地项目（一期）炼铁系统1号110kV变电站及1号、2号高炉供配电系统工程1#高炉本体10KV高压配电室	2,370.03	工业	自建
117	桂（2026）防城港市不动产权第0025734号	广西钢铁	防城港市港口区企沙工业园防城港钢铁基地项目（一期）炼铁系统1号110kV变电站及1号、2号高炉供配电系统工程2#高炉本体10KV高压配电室	1,425.37	工业	自建
118	桂（2026）防城港市不动产权第0025746号	广西钢铁	防城港市港口区企沙工业园防城港钢铁基地项目（一期）炼铁系统1号110kV变电站及1号、2号高炉供配电系统工程1#高炉A1渣处理10KV高压配电室	1,140.57	工业	自建
119	桂（2026）防城港市不动产权第0025736号	广西钢铁	防城港市港口区企沙工业园防城港钢铁基地项目（一期）炼铁系统1号110kV变电站及1号、2号高炉供配电系统工程水处理、喷煤及矿焦槽10KV高压配电室	3,031.05	工业	自建
120	桂（2026）防城港市不动产权第0025695号	广西钢铁	防城港市港口区企沙工业园防城港钢铁基地项目（一期）长材系统轧线主体及附属设施工程1#2#棒材主控楼	3,168.89	工业	自建
121	桂（2026）防城港市不动产权第0025679号	广西钢铁	防城港市港口区企沙工业园防城港钢铁基地项目（一期）长材系统轧线主体及附属设施工程110KV变电站	4,782.06	工业	自建

序号	证书编号	使用权人	坐落	面积（㎡）	用途	取得方式
122	桂（2026）防城港市不动产权第0025704号	广西钢铁	防城港市港口区企沙工业园防城港钢铁基地项目（一期）长材系统轧线主体及附属设施工程3#4#棒材主控楼	3,963.87	工业	自建
123	桂（2026）防城港市不动产权第0027247号	广西钢铁	防城港市港口区企沙工业园防城港钢铁基地项目（一期）总图运输系统铁路运输系统工程——标段三（厂内铁路系统工程）炼铁站冶金车辆修理库	4,614.02	工业	自建
124	桂（2026）防城港市不动产权第0027249号	广西钢铁	防城港市港口区企沙工业园防城港钢铁基地项目（一期）总图运输系统铁路运输系统工程——标段三（厂内铁路系统工程）综合站信号楼	810.10	工业	自建
125	桂（2026）防城港市不动产权第0030021号	广西钢铁	防城港市港口区企沙工业园防城港钢铁基地项目（一期）板材系统工程（标段一）加热、机修车间办	368.26	工业	自建
126	桂（2026）防城港市不动产权第0030025号	广西钢铁	防城港市港口区企沙工业园防城港钢铁基地项目（一期）动力系统燃气设施工程标段一转炉煤气柜区总承包工程仪表分析室	16.99	工业	自建
127	桂（2026）防城港市不动产权第0030026号	广西钢铁	防城港市港口区企沙工业园防城港钢铁基地项目（一期）动力系统燃气设施工程标段一转炉煤气柜区总承包工程门卫及计量室	29.70	工业	自建
128	桂（2026）防城港市不动产权第0030081号	广西钢铁	防城港市港口区企沙工业园防城港钢铁基地项目（一期）板材系统工程（标段一）R2粗轧电气室	2,155.21	工业	自建

序号	证书编号	使用权人	坐落	面积（㎡）	用途	取得方式
129	桂（2026）防城港市不动产权第0030083号	广西钢铁	防城港市港口区企沙工业园防城港钢铁基地项目（一期）板材系统工程（标段一）R1粗轧电气室	842.31	工业	自建
130	桂（2026）防城港市不动产权第0030084号	广西钢铁	防城港市港口区企沙工业园防城港钢铁基地项目（一期）板材系统工程（标段一）加热炉电气室	1,373.29	工业	自建
131	桂（2026）防城港市不动产权第0030210号	广西钢铁	防城港市港口区企沙工业园防城港钢铁基地项目热轧露天仓库工程（一期）2#码头管理用房	261.99	工业	自建
132	桂（2026）防城港市不动产权第0030213号	广西钢铁	防城港市港口区企沙工业园防城港钢铁基地项目热轧露天仓库工程（一期）1#码头管理用房	167.82	工业	自建
133	桂（2026）防城港市不动产权第0030029号	广西钢铁	防城港市港口区企沙工业园防城港钢铁基地项目（一期）炼钢连铸系统熔剂破碎及转供工程变电所	823.91	工业	自建
134	桂（2026）防城港市不动产权第0030038号	广西钢铁	防城港市港口区企沙工业园防城港钢铁基地项目（一期）动力系统燃气、制氢系统升级改造项目辅助用房（含电气室）	273.50	工业	自建
135	桂（2026）防城港市不动产权第0030039号	广西钢铁	防城港市港口区企沙工业园防城港钢铁基地项目（一期）炼钢连铸系统熔剂破碎及转供工程办公楼	907.72	工业	自建
136	桂（2026）防城港市不动产权第0030040号	广西钢铁	防城港市港口区企沙工业园防城港钢铁基地项目（一期）全厂机修系统办公楼	2,206.48	工业	自建

序号	证书编号	使用权人	坐落	面积（㎡）	用途	取得方式
137	桂（2026）防城港市不动产权第0030047号	广西钢铁	防城港市港口区企沙工业园广西钢铁三号矿棚和分布式光伏发电项目（一期）-三号矿棚总承包工程三号矿棚	81,278.38	工业	自建
138	桂（2026）防城港市不动产权第0030060号	广西钢铁	防城港市港口区企沙工业园防钢基地原料场系统1号混匀料场大棚项目总承包工程1号混匀料场大棚	101,908.25	工业	自建
139	桂（2026）防城港市不动产权第0030061号	广西钢铁	防城港市港口区企沙工业园广钢集团港务中心4、5号矿场超低排放棚化工程4、5号矿棚	169,772.84	工业	自建
140	桂（2026）防城港市不动产权第0030217号	广西钢铁	防城港市港口区企沙工业园防城港钢铁基地项目（一期）动力系统燃气、制氢系统升级改造项目加压机厂房	540.12	工业	自建
141	桂（2026）防城港市不动产权第0030288号	广西钢铁	防城港市港口区企沙工业园防城港钢铁基地项目（一期）长材系统长材成品库工程汽车库变电所	577.24	工业	自建
142	桂（2026）防城港市不动产权第0030292号	广西钢铁	防城港市港口区企沙工业园防城港钢铁基地项目（一期）长材系统长材成品库工程火车库变电所	179.86	工业	自建
143	桂（2026）防城港市不动产权第0030319号	广西钢铁	防城港市港口区企沙工业园防城港钢铁基地项目（一期）板材系统工程（标段一）精整、动力、自动化车间办	1,393.18	工业	自建

附表二：瑕疵固定资产当前状态、瑕疵具体情形、产生原因、处理进展及后续解决安排

序号	不动产名称	当前状态	坐落	在生产经营中的具体作用及重要性	瑕疵具体情形	产生原因	处理进展	后续解决安排
1	脱硫电气室	已建成	防城港钢铁基地项目（一期）焦化焦炉煤气净化工程	配套辅助设施	已取得《建设工程规划许可证》《建筑工程施工许可证》，未完成不动产登记。	因待办理不动产权证的房屋数量较多，正在收集整理相关办理资料	正在编制测绘报告	办理完善不动产登记手续
2	鼓风机房	已建成	防城港钢铁基地项目（一期）焦化焦炉煤气净化工程	配套辅助设施	已取得《建设工程规划许可证》《建筑工程施工许可证》，未完成不动产登记。			
3	循环水电气室	已建成	防城港钢铁基地项目（一期）焦化焦炉煤气净化工程	配套辅助设施	已取得《建设工程规划许可证》《建筑工程施工许可证》，未完成不动产登记。			
4	煤气净化10KV配电室	已建成	防城港钢铁基地项目（一期）焦化焦炉煤气净化工程	配套辅助设施	已取得《建设工程规划许可证》《建筑工程施工许可证》，未完成不动产登记。			
5	加药间	已建成	防城港钢铁基地项目（一期）焦化焦炉煤气净化工程	配套辅助设施	已取得《建设工程规划许可证》《建筑工程施工许可证》，未完成不动产登记。			

序号	不动产名称	当前状态	坐落	在生产经营中的具体作用及重要性	瑕疵具体情形	产生原因	处理进展	后续解决安排
6	出口仪表分析室	已建成	防城港钢铁基地项目（一期）动力系统燃气设施工程——标段二：高焦炉煤气柜区总承包工程	配套辅助设施	已取得《建设工程规划许可证》《建筑工程施工许可证》，未完成不动产登记。			
7	水泵房及配电室	已建成	防城港钢铁基地项目（一期）转炉钢渣处理项目工程	配套辅助设施	已取得《建设工程规划许可证》《建筑工程施工许可证》，未完成不动产登记。			
8	1#～2#（低压变电所）	已建成	防城港钢铁基地项目（一期）废钢处理系统金属材料加工配送中心工程	配套辅助设施	已取得《建设工程规划许可证》《建筑工程施工许可证》，未完成不动产登记。			
9	司磅房、地磅	已建成	防城港钢铁基地项目（一期）废钢处理系统金属材料加工配送中心工程	配套辅助设施	已取得《建设工程规划许可证》《建筑工程施工许可证》，未完成不动产登记。			
10	配料变电所	已建成	防城港钢铁基地项目（一期）烧结球团系统烧结工程--2×500 ㎡烧结及相关配套	配套辅助设施	已取得《建设工程规划许可证》《建筑工程施工许可证》，未完成不动产登记。			

序号	不动产名称	当前状态	坐落	在生产经营中的具体作用及重要性	瑕疵具体情形	产生原因	处理进展	后续解决安排
11	1#RH 电气室	已建成	防城港钢铁基地项目（一期）炼钢连铸系统炼钢连铸工程炼钢RH真空精炼工程	配套辅助设施	已取得《建设工程规划许可证》《建筑工程施工许可证》，未完成不动产登记。			
12	2#RH 电气室	已建成	防城港钢铁基地项目（一期）炼钢连铸系统炼钢连铸工程炼钢RH真空精炼工程	配套辅助设施	已取得《建设工程规划许可证》《建筑工程施工许可证》，未完成不动产登记。			
13	1#RH 液压站	已建成	防城港钢铁基地项目（一期）炼钢连铸系统炼钢连铸工程炼钢RH真空精炼工程	配套辅助设施	已取得《建设工程规划许可证》《建筑工程施工许可证》，未完成不动产登记。			
14	2#RH 液压站	已建成	防城港钢铁基地项目（一期）炼钢连铸系统炼钢连铸工程炼钢RH真空精炼工程	配套辅助设施	已取得《建设工程规划许可证》《建筑工程施工许可证》，未完成不动产登记。			

序号	不动产名称	当前状态	坐落	在生产经营中的具体作用及重要性	瑕疵具体情形	产生原因	处理进展	后续解决安排
15	1#RH 主控室	已建成	防城港钢铁基地项目（一期）炼钢连铸系统炼钢连铸工程炼钢 RH 真空精炼工程	配套辅助设施	已取得《建设工程规划许可证》《建筑工程施工许可证》，未完成不动产登记。			
16	2#RH 主控室	已建成	防城港钢铁基地项目（一期）炼钢连铸系统炼钢连铸工程炼钢 RH 真空精炼工程	配套辅助设施	已取得《建设工程规划许可证》《建筑工程施工许可证》，未完成不动产登记。			
17	工具间、休息室	已建成	防城港钢铁基地项目（一期）炼钢连铸系统炼钢连铸工程炼钢 RH 真空精炼工程	行政及生活辅助用房	已取得《建设工程规划许可证》《建筑工程施工许可证》，未完成不动产登记。			
18	成品仓及预配料环境除尘电气室	已建成	防城港钢铁基地项目（一期）烧结球团系统球团工程	配套辅助设施	已取得《建设工程规划许可证》《建筑工程施工许可证》，未完成不动产登记。			
19	西部供料 10KV 高压配电室	已建成	防城港钢铁基地项目（一期）炼铁系统 1 号 110kV 变电站及 1 号、2 号高炉供配电系统工程	配套辅助设施	已取得《建设工程规划许可证》《建筑工程施工许可证》，未完成不动产登记。			

序号	不动产名称	当前状态	坐落	在生产经营中的具体作用及重要性	瑕疵具体情形	产生原因	处理进展	后续解决安排
20	溶剂地下料仓及电气室	已建成	防城港钢铁基地项目（一期）炼钢连铸系统炼钢连铸工程炼钢主体设施及辅助设施工程	配套辅助设施	已取得《建设工程规划许可证》《建筑工程施工许可证》，未完成不动产登记。			
21	主控楼	已建成	防城港钢铁基地项目（一期）炼钢连铸系统炼钢连铸工程炼钢主体设施及辅助设施工程	配套辅助设施	已取得《建设工程规划许可证》《建筑工程施工许可证》，未完成不动产登记。			
22	炼铁1#110KV变电站	已建成	防城港钢铁基地项目（一期）炼铁系统1号110kV变电站及1号、2号高炉供配电系统工程	配套辅助设施	已取得《建设工程规划许可证》《建筑工程施工许可证》，未完成不动产登记。			
23	磨机房	已建成	防城港钢铁基地项目焦化系统1#、2#、3#、4#焦炉烟道气脱硫脱硝工程（标段1）	配套辅助设施	已取得《建设工程规划许可证》《建筑工程施工许可证》，未完成不动产登记。			
24	电控间	已建成	防城港钢铁基地项目焦化系统1#、2#、3#、4#焦炉烟道气脱硫脱硝工程（标段1）	配套辅助设施	已取得《建设工程规划许可证》《建筑工程施工许可证》，未完成不动产登记。			

序号	不动产名称	当前状态	坐落	在生产经营中的具体作用及重要性	瑕疵具体情形	产生原因	处理进展	后续解决安排
25	CEMS 小室	已建成	防城港钢铁基地项目焦化系统1#、2#、3#、4#焦炉烟道气脱硫脱硝工程（标段 1）	配套辅助设施	已取得《建设工程规划许可证》《建筑工程施工许可证》，未完成不动产登记。			
26	电气室及磨机房	已建成	防城港钢铁基地项目焦化系统1#、2#、3#、4#焦炉烟道气脱硫脱硝工程（标段 2）	配套辅助设施	已取得《建设工程规划许可证》《建筑工程施工许可证》，未完成不动产登记。			
27	仓库 2#生产管理室	已建成	防城港钢铁基地项目热轧露天仓库工程（一期）	配套辅助设施	已取得《建设工程规划许可证》《建筑工程施工许可证》，未完成不动产登记。			
28	仓库 1#生产管理室	已建成	防城港钢铁基地项目热轧露天仓库工程（一期）	配套辅助设施	已取得《建设工程规划许可证》《建筑工程施工许可证》，未完成不动产登记。			
29	大间台	已建成	防城港钢铁基地项目（一期）焦化备煤焦炉工程	配套辅助设施	已取得《建设工程规划许可证》《建筑工程施工许可证》，未完成不动产登记。			
30	筛运焦系统电气室	已建成	防城港钢铁基地项目（一期）焦化系统干熄焦及发电工程	配套辅助设施	已取得《建设工程规划许可证》《建筑工程施工许可证》，未完成不动产登记。			

序号	不动产名称	当前状态	坐落	在生产经营中的具体作用及重要性	瑕疵具体情形	产生原因	处理进展	后续解决安排
31	循环水泵房	已建成	防城港钢铁基地项目（一期）焦化系统干熄焦及发电工程	配套辅助设施	已取得《建设工程规划许可证》《建筑工程施工许可证》，未完成不动产登记。			
32	除氧给水泵房	已建成	防城港钢铁基地项目（一期）焦化系统干熄焦及发电工程	配套辅助设施	已取得《建设工程规划许可证》《建筑工程施工许可证》，未完成不动产登记。			
33	干熄焦环境除尘地面站	已建成	防城港钢铁基地项目（一期）焦化系统干熄焦及发电工程	配套辅助设施	已取得《建设工程规划许可证》《建筑工程施工许可证》，未完成不动产登记。			
34	发电综合电气室	已建成	防城港钢铁基地项目（一期）焦化系统干熄焦及发电工程	配套辅助设施	已取得《建设工程规划许可证》《建筑工程施工许可证》，未完成不动产登记。			
35	成品仓	已建成	防城港钢铁基地项目（一期）炼钢连铸系统转炉熔剂工程	配套辅助设施	已取得《建设工程规划许可证》《建筑工程施工许可证》，未完成不动产登记。			
36	鼓风机房	已建成	防城港钢铁基地项目（一期）炼钢连铸系统转炉熔剂工程	配套辅助设施	已取得《建设工程规划许可证》《建筑工程施工许可证》，未完成不动产登记。			
37	料棚	已建成	防城港钢铁基地项目（一期）炼钢连铸系统熔剂破碎及转供工程	配套辅助设施	已取得《建设工程规划许可证》《建筑工程施工许可证》，未完成不动产登记。			

序号	不动产名称	当前状态	坐落	在生产经营中的具体作用及重要性	瑕疵具体情形	产生原因	处理进展	后续解决安排
38	铸铁机厂房（含主控楼，铸铁机基础、通廊、转运站，除尘楼及电磁站）	已建成	防城港钢铁基地项目（一期）炼铁系统炼铁铸铁与修罐工程	核心生产设施	已取得《建设工程规划许可证》《建筑工程施工许可证》，未完成不动产登记。			
39	公共厕所	已建成	防城港钢铁基地项目（一期）全厂仓库系统物资供应部仓库工程－主体厂房、附属结构及相应公辅设施工程	行政及生活辅助用房	已取得《建设工程规划许可证》《建筑工程施工许可证》，未完成不动产登记。			
40	低压变电所	已建成	防城港钢铁基地项目（一期）全厂仓库系统物资供应部仓库工程－主体厂房、附属结构及相应公辅设施工程	配套辅助设施	已取得《建设工程规划许可证》《建筑工程施工许可证》，未完成不动产登记。			
41	取样房	已建成	防城港钢铁基地项目（一期）全厂仓库系统物资供应部仓库工程－主体厂房、附属结构及相应公辅设施工程	配套辅助设施	已取得《建设工程规划许可证》《建筑工程施工许可证》，未完成不动产登记。			

序号	不动产名称	当前状态	坐落	在生产经营中的具体作用及重要性	瑕疵具体情形	产生原因	处理进展	后续解决安排
42	5#库	已建成	防城港钢铁基地项目（一期）全厂仓库系统备品备件仓库工程	配套辅助设施	已取得《建设工程规划许可证》《建筑工程施工许可证》，未完成不动产登记。	尚未完成竣工验收手续	正在办理消防验收（备案）	
43	标准库电磁站	已建成	防城港钢铁基地项目（一期）全厂仓库系统备品备件仓库工程	配套辅助设施	已取得《建设工程规划许可证》《建筑工程施工许可证》，未完成不动产登记。			
44	3#库	已建成	防城港钢铁基地项目（一期）全厂仓库系统备品备件仓库工程	配套辅助设施	已取得《建设工程规划许可证》《建筑工程施工许可证》，未完成不动产登记。			
45	8#库	已建成	防城港钢铁基地项目（一期）全厂仓库系统备品备件仓库工程	配套辅助设施	已取得《建设工程规划许可证》《建筑工程施工许可证》，未完成不动产登记。			
46	非标准库办公楼	已建成	防城港钢铁基地项目（一期）全厂仓库系统备品备件仓库工程	行政及生活辅助用房	已取得《建设工程规划许可证》《建筑工程施工许可证》，未完成不动产登记。			
47	标准仓库保管员办公室	已建成	防城港钢铁基地项目（一期）全厂仓库系统备品备件仓库工程	行政及生活辅助用房	已取得《建设工程规划许可证》《建筑工程施工许可证》，未完成不动产登记。			
48	6#库	已建成	防城港钢铁基地项目（一期）全厂仓库系统备品备件仓库工程	配套辅助设施	已取得《建设工程规划许可证》《建筑工程施工许可证》，未完成不动产登记。			

序号	不动产名称	当前状态	坐落	在生产经营中的具体作用及重要性	瑕疵具体情形	产生原因	处理进展	后续解决安排
49	标准库消防泵房	已建成	防城港钢铁基地项目（一期）全厂仓库系统备品备件仓库工程	配套辅助设施	已取得《建设工程规划许可证》《建筑工程施工许可证》，未完成不动产登记。			
50	7#库	已建成	防城港钢铁基地项目（一期）全厂仓库系统备品备件仓库工程	配套辅助设施	已取得《建设工程规划许可证》《建筑工程施工许可证》，未完成不动产登记。			
51	非标准库公共厕所	已建成	防城港钢铁基地项目（一期）全厂仓库系统备品备件仓库工程	行政及生活辅助用房	已取得《建设工程规划许可证》《建筑工程施工许可证》，未完成不动产登记。			
52	标准库公共厕所	已建成	防城港钢铁基地项目（一期）全厂仓库系统备品备件仓库工程	行政及生活辅助用房	已取得《建设工程规划许可证》《建筑工程施工许可证》，未完成不动产登记。			
53	4#库	已建成	防城港钢铁基地项目（一期）全厂仓库系统备品备件仓库工程	配套辅助设施	已取得《建设工程规划许可证》《建筑工程施工许可证》，未完成不动产登记。			
54	1#库	已建成	防城港钢铁基地项目（一期）全厂仓库系统备品备件仓库工程	配套辅助设施	已取得《建设工程规划许可证》《建筑工程施工许可证》，未完成不动产登记。			
55	9#库	已建成	防城港钢铁基地项目（一期）全厂仓库系统备品备件仓库工程	配套辅助设施	已取得《建设工程规划许可证》《建筑工程施工许可证》，未完成不动产登记。			

序号	不动产名称	当前状态	坐落	在生产经营中的具体作用及重要性	瑕疵具体情形	产生原因	处理进展	后续解决安排
56	标准库低压变电所	已建成	防城港钢铁基地项目（一期）全厂仓库系统备品备件仓库工程	配套辅助设施	已取得《建设工程规划许可证》《建筑工程施工许可证》，未完成不动产登记。			
57	东大门汽车衡及司磅房	已建成	防城港钢铁基地项目（一期）计量系统物资计量系统工程	配套辅助设施	已取得《建设工程规划许可证》《建筑工程施工许可证》，未完成不动产登记。			
58	成品汽车衡及司磅房	已建成	防城港钢铁基地项目（一期）计量系统物资计量系统工程	配套辅助设施	已取得《建设工程规划许可证》《建筑工程施工许可证》，未完成不动产登记。			
59	北一门汽车衡及司泵房	已建成	防城港钢铁基地项目（一期）计量系统物资计量系统工程	配套辅助设施	已取得《建设工程规划许可证》《建筑工程施工许可证》，未完成不动产登记。			
60	铁厂汽车衡及司磅房	已建成	防城港钢铁基地项目（一期）计量系统物资计量系统工程	配套辅助设施	已取得《建设工程规划许可证》《建筑工程施工许可证》，未完成不动产登记。			
61	质量部检验楼汽车磅及司磅房	已建成	防城港钢铁基地项目（一期）计量系统物资计量系统工程	配套辅助设施	已取得《建设工程规划许可证》《建筑工程施工许可证》，未完成不动产登记。			
62	炼铁站 600t 轨道衡及计量室	已建成	防城港钢铁基地项目（一期）计量系统物资计量系统工程	配套辅助设施	已取得《建设工程规划许可证》《建筑工程施工许可证》，未完成不动产登记。			

序号	不动产名称	当前状态	坐落	在生产经营中的具体作用及重要性	瑕疵具体情形	产生原因	处理进展	后续解决安排
63	综合站 150t 轨道衡及计量室	已建成	防城港钢铁基地项目（一期）计量系统物资计量系统工程	配套辅助设施	已取得《建设工程规划许可证》《建筑工程施工许可证》，未完成不动产登记。			
64	钢厂站 150T 轨道衡及计量室	已建成	防城港钢铁基地项目（一期）计量系统物资计量系统工程	配套辅助设施	已取得《建设工程规划许可证》《建筑工程施工许可证》，未完成不动产登记。			
65	成品作业区（一）150t 轨道衡及计量室	已建成	防城港钢铁基地项目（一期）计量系统物资计量系统工程	配套辅助设施	已取得《建设工程规划许可证》《建筑工程施工许可证》，未完成不动产登记。			
66	成品作业区（二）150t 轨道衡及计量室	已建成	防城港钢铁基地项目（一期）计量系统物资计量系统工程	配套辅助设施	已取得《建设工程规划许可证》《建筑工程施工许可证》，未完成不动产登记。			
67	受卸 2 号电气楼	已建成	防钢基地原料场 M101、M102 胶带机及配套土建项目	配套辅助设施	已取得《建设工程规划许可证》《建筑工程施工许可证》，未完成不动产登记。			
68	办公楼	已建成	防城港钢铁基地项目（一期）矿渣系统 1#、2#年产 240 万吨矿渣微粉生产线工程	行政及生活辅助用房	已取得《建设工程规划许可证》《建筑工程施工许可证》，未完成不动产登记。			

序号	不动产名称	当前状态	坐落	在生产经营中的具体作用及重要性	瑕疵具体情形	产生原因	处理进展	后续解决安排
69	机修及备品备件库	已建成	防城港钢铁基地项目（一期）矿渣系统 1#、2#年产 240 万吨矿渣微粉生产线工程	配套辅助设施	已取得《建设工程规划许可证》《建筑工程施工许可证》，未完成不动产登记。			
70	生活楼	已建成	防城港钢铁基地项目（一期）炼钢连铸系统办公生活设施工程	行政及生活辅助用房	已取得《建设工程规划许可证》《建筑工程施工许可证》，未完成不动产登记。			
71	综合楼	已建成	防城港钢铁基地项目（一期）炼钢连铸系统办公生活设施工程	行政及生活辅助用房	已取得《建设工程规划许可证》《建筑工程施工许可证》，未完成不动产登记。			
72	办公楼	已建成	防城港钢铁基地项目（一期）炼钢连铸系统办公生活设施工程	行政及生活辅助用房	已取得《建设工程规划许可证》《建筑工程施工许可证》，未完成不动产登记。			
73	厂办公楼	已建成	防城港钢铁基地焦化焦炉煤气净化工程办公生活设施工程	行政及生活辅助用房	已取得《建设工程规划许可证》《建筑工程施工许可证》，未完成不动产登记。			
74	活动中心	已建成	防城港钢铁基地焦化焦炉煤气净化工程办公生活设施工程	行政及生活辅助用房	已取得《建设工程规划许可证》《建筑工程施工许可证》，未完成不动产登记。			

序号	不动产名称	当前状态	坐落	在生产经营中的具体作用及重要性	瑕疵具体情形	产生原因	处理进展	后续解决安排
75	车间办公楼	已建成	防城港钢铁基地焦化焦炉煤气净化工程办公生活设施工程	行政及生活辅助用房	已取得《建设工程规划许可证》《建筑工程施工许可证》，未完成不动产登记。			
76	车间活动中心	已建成	防城港钢铁基地焦化焦炉煤气净化工程办公生活设施工程	行政及生活辅助用房	已取得《建设工程规划许可证》《建筑工程施工许可证》，未完成不动产登记。			
77	备品库	已建成	防城港钢铁基地项目（一期）总图运输系统公路运输系统集中性停车场	配套辅助设施	已取得《建设工程规划许可证》《建筑工程施工许可证》，未完成不动产登记。			
78	车辆维修间	已建成	防城港钢铁基地项目（一期）总图运输系统公路运输系统集中性停车场	配套辅助设施	已取得《建设工程规划许可证》《建筑工程施工许可证》，未完成不动产登记。			
79	综合办公楼	已建成	防城港钢铁基地项目（一期）总图运输系统公路运输系统集中性停车场	行政及生活辅助用房	已取得《建设工程规划许可证》《建筑工程施工许可证》，未完成不动产登记。			
80	轮胎检修间	已建成	防城港钢铁基地项目（一期）总图运输系统公路运输系统集中性停车场	配套辅助设施	已取得《建设工程规划许可证》《建筑工程施工许可证》，未完成不动产登记。			

序号	不动产名称	当前状态	坐落	在生产经营中的具体作用及重要性	瑕疵具体情形	产生原因	处理进展	后续解决安排
81	工具间	已建成	防城港钢铁基地项目（一期）总图运输系统公路运输系统集中性停车场	配套辅助设施	已取得《建设工程规划许可证》《建筑工程施工许可证》，未完成不动产登记。			
82	公共卫生间	已建成	防城港钢铁基地项目（一期）总图运输系统公路运输系统集中性停车场	行政及生活辅助用房	已取得《建设工程规划许可证》《建筑工程施工许可证》，未完成不动产登记。			
83	污泥均质厂房	已建成	防城港钢铁基地项目（一期）固废处理系统-转炉除尘灰冷压球与污泥均质化加工生产线工程	核心生产设施	已取得《建设工程规划许可证》《建筑工程施工许可证》，未完成不动产登记。			
84	生产线主厂房	已建成	防城港钢铁基地项目（一期）固废处理系统——高炉除尘灰深加工生产线工程	核心生产设施	已取得《建设工程规划许可证》《建筑工程施工许可证》，未完成不动产登记。		正在办理质量、消防验收（备案）	
85	配电室	已建成	防城港钢铁基地项目（一期）固废处理系统——高炉除尘灰深加工生产线工程	配套辅助设施	已取得《建设工程规划许可证》《建筑工程施工许可证》，未完成不动产登记。			

序号	不动产名称	当前状态	坐落	在生产经营中的具体作用及重要性	瑕疵具体情形	产生原因	处理进展	后续解决安排
86	厕所	已建成	防城港钢铁基地项目（一期）固废处理系统——高炉除尘灰深加工生产线工程	行政及生活辅助用房	已取得《建设工程规划许可证》《建筑工程施工许可证》，未完成不动产登记。			
87	湿粉矿棚	已建成	防城港钢铁基地项目（一期）固废处理系统——高炉除尘灰深加工生产线工程	配套辅助设施	已取得《建设工程规划许可证》《建筑工程施工许可证》，未完成不动产登记。			
88	生产指挥中心大楼	已建成	防城港钢铁基地项目（一期）生产指挥中心大楼	行政及生活辅助用房	已取得《建设工程规划许可证》《建筑工程施工许可证》，未完成不动产登记。			
89	办公生活附属设施	已建成	防城港钢铁基地项目（一期）固废处理系统——高炉除尘灰深加工生产线工程	行政及生活辅助用房	已取得《建设工程规划许可证》《建筑工程施工许可证》，未完成不动产登记。			
90	主控综合楼	已建成	防城港钢铁基地项目（一期）动力系统电力设施工程标段二动力厂110kV变电站工程	配套辅助设施	已取得《建设工程规划许可证》《建筑工程施工许可证》，未完成不动产登记。		正在办理质量验收（备案）	

序号	不动产名称	当前状态	坐落	在生产经营中的具体作用及重要性	瑕疵具体情形	产生原因	处理进展	后续解决安排
91	主控综合楼	已建成	防城港钢铁基地项目（一期）动力系统电力设施工程标段二动力厂110kV变电站工程	配套辅助设施	已取得《建设工程规划许可证》《建筑工程施工许可证》，未完成不动产登记。			
92	主控综合楼	已建成	防城港钢铁基地项目（一期）动力系统电力设施工程标段二动力厂110kV变电站工程	配套辅助设施	已取得《建设工程规划许可证》《建筑工程施工许可证》，未完成不动产登记。			
93	1#煤料棚	已建成	防城港钢铁基地项目（一期）原料场系统工程1#煤料棚工程	配套辅助设施	已取得《建设工程规划许可证》《建筑工程施工许可证》，未完成不动产登记。			
94	田径场看台	已建成	防城港钢铁基地项目厂前区室外运动场工程之田径运动场工程	行政及生活辅助用房	已取得《建设工程规划许可证》《建筑工程施工许可证》，未完成不动产登记。		正在办理竣工验收备案	
95	主厂房	已建成	广钢集团余气综合利用项目	核心生产设施	已取得《建设工程规划许可证》《建筑工程施工许可证》，未完成不动产登记。			
96	脱硫综合楼	已建成	广钢集团余气综合利用项目	配套辅助设施	已取得《建设工程规划许可证》《建筑工程施工许可证》，未完成不动产登记。			

序号	不动产名称	当前状态	坐落	在生产经营中的具体作用及重要性	瑕疵具体情形	产生原因	处理进展	后续解决安排
97	化学药品储存间	已建成	广钢集团余气综合利用项目	配套辅助设施	已取得《建设工程规划许可证》《建筑工程施工许可证》，未完成不动产登记。			
98	门卫室	已建成	广钢集团余气综合利用项目	行政及生活辅助用房	已取得《建设工程规划许可证》《建筑工程施工许可证》，未完成不动产登记。			
99	1#炉脱硫脱硝除尘电控室	已建成	防城港钢铁基地项目余热余能综合利用项目配套烟气脱硫脱硝工程	配套辅助设施	已取得《建设工程规划许可证》《建筑工程施工许可证》，未完成不动产登记。			
100	2#炉脱硫脱硝除尘电控室	已建成	防城港钢铁基地项目余热余能综合利用项目配套烟气脱硫脱硝工程	配套辅助设施	已取得《建设工程规划许可证》《建筑工程施工许可证》，未完成不动产登记。			
101	3#炉脱硫脱硝除尘电控室	已建成	防城港钢铁基地项目余热余能综合利用项目配套烟气脱硫脱硝工程	配套辅助设施	已取得《建设工程规划许可证》《建筑工程施工许可证》，未完成不动产登记。			
102	C 型料库	已建成	广钢集团水渣堆场棚化工程	配套辅助设施	已取得《建设工程规划许可证》《建筑工程施工许可证》，未完成不动产登记。		正在办理规划验收	

序号	不动产名称	当前状态	坐落	在生产经营中的具体作用及重要性	瑕疵具体情形	产生原因	处理进展	后续解决安排
103	含铁尘泥棚	已建成	广钢集团含铁尘泥棚化项目	配套辅助设施	已取得《建设工程规划许可证》《建筑工程施工许可证》，未完成不动产登记。			
104	钢渣生产中转堆场棚	已建成	广钢钢渣厂钢渣生产中转堆场棚化项目	配套辅助设施	已取得《建设工程规划许可证》《建筑工程施工许可证》，未完成不动产登记。			
105	卷取电气室	已建成	防城港钢铁基地项目（一期）板材系统工程（标段一）	配套辅助设施	已取得《建设工程规划许可证》《建筑工程施工许可证》，未完成不动产登记。	跨宗地建设	根据《关于持续解决不动产登记历史遗留问题的指导意见》第十二条规定向防城港市自然资源局按房屋实际占地情况重新调整宗地范围并出具意见。	
106	主厂房	已建成	防城港钢铁基地项目（一期）板材系统工程（标段一）	核心生产设施	已取得《建设工程规划许可证》《建筑工程施工许可证》，未完成不动产登记。			
107	精轧电气室	已建成	防城港钢铁基地项目（一期）板材系统工程（标段一）	配套辅助设施	已取得《建设工程规划许可证》《建筑工程施工许可证》，未完成不动产登记。			
108	加热炉风机房	已建成	防城港钢铁基地项目（一期）板材系统工程（标段一）	配套辅助设施	已取得《建设工程规划许可证》《建筑工程施工许可证》，未完成不动产登记。			
109	水处理电气室	已建成	防城港钢铁基地项目（一期）板材系统工程（标段一）	配套辅助设施	已取得《建设工程规划许可证》《建筑工程施工许可证》，未完成不动产登记。			

序号	不动产名称	当前状态	坐落	在生产经营中的具体作用及重要性	瑕疵具体情形	产生原因	处理进展	后续解决安排
110	110KV 开关站	已建成	防城港钢铁基地项目（一期）板材系统工程（标段一）	配套辅助设施	已取得《建设工程规划许可证》《建筑工程施工许可证》，未完成不动产登记。			
111	A12#倒班公寓楼	已建成	防城港钢铁基地项目（一期）厂前区公共办公生活设施系统倒班公寓楼、美食中心及超市、工会楼工程之 A3-A12 号倒班公寓楼、美食中心超市、工会楼工程	行政及生活辅助用房	已取得《建设工程规划许可证》《建筑工程施工许可证》，未完成不动产登记。			
112	美食中心及超市	已建成	防城港钢铁基地项目（一期）厂前区公共办公生活设施系统倒班公寓楼、美食中心及超市、工会楼工程之 A3-A12 号倒班公寓楼、美食中心超市、工会楼工程	行政及生活辅助用房	已取得《建设工程规划许可证》《建筑工程施工许可证》，未完成不动产登记。			

序号	不动产名称	当前状态	坐落	在生产经营中的具体作用及重要性	瑕疵具体情形	产生原因	处理进展	后续解决安排
113	A11#倒班公寓楼	已建成	防城港钢铁基地项目（一期）厂前区公共办公生活设施系统倒班公寓楼、美食中心及超市、工会楼工程之A3-A12号倒班公寓楼、美食中心超市、工会楼工程	行政及生活辅助用房	已取得《建设工程规划许可证》《建筑工程施工许可证》，未完成不动产登记。			
114	地下室	已建成	防城港钢铁基地项目（一期）厂前区公共办公生活设施系统倒班公寓楼、美食中心及超市、工会楼工程之A3-A12号倒班公寓楼、美食中心超市、工会楼工程	行政及生活辅助用房	已取得《建设工程规划许可证》《建筑工程施工许可证》，未完成不动产登记。			
115	综合楼	已建成	防城港钢铁基地项目（一期）全厂机修系统	行政及生活辅助用房	已取得《建设工程规划许可证》《建筑工程施工许可证》，未完成不动产登记。			
116	1#、2#普棒厂房	已建成	防城港钢铁基地项目（一期）长材系统轧线主体及附属设施工程	核心生产设施	已取得《建设工程规划许可证》《建筑工程施工许可证》，未完成不动产登记。			

序号	不动产名称	当前状态	坐落	在生产经营中的具体作用及重要性	瑕疵具体情形	产生原因	处理进展	后续解决安排
117	3#4# 高棒厂房	已建成	防城港钢铁基地项目（一期）长材系统轧线主体及附属设施工程	核心生产设施	已取得《建设工程规划许可证》《建筑工程施工许可证》，未完成不动产登记。			
118	1#2# 高线厂房	已建成	防城港钢铁基地项目（一期）长材系统轧线主体及附属设施工程	核心生产设施	已取得《建设工程规划许可证》《建筑工程施工许可证》，未完成不动产登记。			
119	3#高线厂房	已建成	防城港钢铁基地项目（一期）长材系统轧线主体及附属设施工程	核心生产设施	已取得《建设工程规划许可证》《建筑工程施工许可证》，未完成不动产登记。			
120	3# 高线主控楼	已建成	防城港钢铁基地项目（一期）长材系统轧线主体及附属设施工程	配套辅助设施	已取得《建设工程规划许可证》《建筑工程施工许可证》，未完成不动产登记。			
121	汽车转运库	已建成	防城港钢铁基地项目（一期）长材系统长材成品库工程	配套辅助设施	已取得《建设工程规划许可证》《建筑工程施工许可证》，未完成不动产登记。			
122	火车发运库	已建成	防城港钢铁基地项目（一期）长材系统长材成品库工程	配套辅助设施	已取得《建设工程规划许可证》《建筑工程施工许可证》，未完成不动产登记。			
123	值班室	已建成	防城港钢铁基地项目（一期）长材系统长材成品库工程	行政及生活辅助用房	已取得《建设工程规划许可证》《建筑工程施工许可证》，未完成不动产登记。			

序号	不动产名称	当前状态	坐落	在生产经营中的具体作用及重要性	瑕疵具体情形	产生原因	处理进展	后续解决安排
124	门卫室 1 和门卫室 2	已建成	防城港钢铁基地项目（一期）制氧系统 1 号、2 号制氧机工程	行政及生活辅助用房	已取得《建设工程规划许可证》《建筑工程施工许可证》，未完成不动产登记。			
125	配电室	已建成	防城港钢铁基地项目（一期）制氧系统 1 号、2 号制氧机工程	配套辅助设施	已取得《建设工程规划许可证》《建筑工程施工许可证》，未完成不动产登记。			
126	3#机配电室	已建成	防城港钢铁基地项目（一期）制氧系统 3 号、4 号制氧机工程配套 3 号机组工程	配套辅助设施	已取得《建设工程规划许可证》《建筑工程施工许可证》，未完成不动产登记。			
127	主厂房工程	已建成	防城港钢铁基地项目（一期）制氧系统 3 号、4 号制氧机工程配套 4 号机组工程	核心生产设施	已取得《建设工程规划许可证》《建筑工程施工许可证》，未完成不动产登记。			
128	仓库	已建成	防城港钢铁基地项目（一期）板材系统热轧卷配套仓库建设工程	配套辅助设施	已取得《建设工程规划许可证》《建筑工程施工许可证》，未完成不动产登记。			
129	辅助用房	已建成	防城港钢铁基地项目（一期）板材系统热轧卷配套仓库建设工程	行政及生活辅助用房	已取得《建设工程规划许可证》《建筑工程施工许可证》，未完成不动产登记。			

序号	不动产名称	当前状态	坐落	在生产经营中的具体作用及重要性	瑕疵具体情形	产生原因	处理进展	后续解决安排
130	中控楼	已建成	防城港钢铁基地项目(一期)3 号高炉系统高炉本体与辅助设施工程	配套辅助设施	已取得《建设工程规划许可证》《建筑工程施工许可证》，未完成不动产登记。	建设于未换发土地使用权证的填海形成的土地海域上	正在申请办理土地使用权不动产登记	
131	出铁场主厂房	已建成	防城港钢铁基地项目(一期)3 号高炉系统高炉本体与辅助设施工程	核心生产设施	已取得《建设工程规划许可证》《建筑工程施工许可证》，未完成不动产登记。			
132	水处理低压电气室	已建成	防城港钢铁基地项目(一期)3 号高炉系统高炉本体与辅助设施工程	配套辅助设施	已取得《建设工程规划许可证》《建筑工程施工许可证》，未完成不动产登记。			
133	水泵房	已建成	防城港钢铁基地项目(一期)3 号高炉系统高炉本体与辅助设施工程	配套辅助设施	已取得《建设工程规划许可证》《建筑工程施工许可证》，未完成不动产登记。			
134	鼓风机主厂房	已建成	防城港钢铁基地项目(一期)3 号高炉系统鼓风机站工程	核心生产设施	已取得《建设工程规划许可证》《建筑工程施工许可证》，未完成不动产登记。			
135	润滑油库	已建成	防城港钢铁基地项目(一期)3 号高炉系统鼓风机站工程	配套辅助设施	已取得《建设工程规划许可证》《建筑工程施工许可证》，未完成不动产登记。			

序号	不动产名称	当前状态	坐落	在生产经营中的具体作用及重要性	瑕疵具体情形	产生原因	处理进展	后续解决安排
136	喷煤主厂房	已建成	防城港钢铁基地项目(一期)3 号高炉系统喷煤工程	核心生产设施	已取得《建设工程规划许可证》《建筑工程施工许可证》，未完成不动产登记。			
137	臭氧发生间及污泥脱水间	已建成	防城港钢铁基地项目（一期）焦化系统废水处理工程	配套辅助设施	已取得《建设工程规划许可证》《建筑工程施工许可证》，未完成不动产登记。			
138	综合楼	已建成	防城港钢铁基地项目（一期）焦化系统废水处理工程	行政及生活辅助用房	已取得《建设工程规划许可证》《建筑工程施工许可证》，未完成不动产登记。			
139	传动室	已建成	防城港钢铁基地项目(一期)3 号高炉系统供料、矿焦槽及上料系统工程	配套辅助设施	已取得《建设工程规划许可证》《建筑工程施工许可证》，未完成不动产登记。			
140	矿焦槽电气楼	已建成	防城港钢铁基地项目(一期)3 号高炉系统供料、矿焦槽及上料系统工程	配套辅助设施	已取得《建设工程规划许可证》《建筑工程施工许可证》，未完成不动产登记。			
141	TRT 厂房	已建成	防城港钢铁基地项目(一期)3 号高炉系统干法与 TRT 发电工程	核心生产设施	已取得《建设工程规划许可证》《建筑工程施工许可证》，未完成不动产登记。			

序号	不动产名称	当前状态	坐落	在生产经营中的具体作用及重要性	瑕疵具体情形	产生原因	处理进展	后续解决安排
142	干法电气室	已建成	防城港钢铁基地项目(一期)3 号高炉系统干法与 TRT 发电工程	配套辅助设施	已取得《建设工程规划许可证》《建筑工程施工许可证》，未完成不动产登记。			
143	半净煤气成分分析小屋	已建成	防城港钢铁基地项目(一期)3 号高炉系统干法与 TRT 发电工程	配套辅助设施	已取得《建设工程规划许可证》《建筑工程施工许可证》，未完成不动产登记。			
144	烟气分析小屋	已建成	防城港钢铁基地项目(一期)3 号高炉系统热风炉工程	配套辅助设施	已取得《建设工程规划许可证》《建筑工程施工许可证》，未完成不动产登记。			
145	富氧阀室	已建成	防城港钢铁基地项目(一期)3 号高炉系统热风炉工程	配套辅助设施	已取得《建设工程规划许可证》《建筑工程施工许可证》，未完成不动产登记。			
146	110kV 变电站	已建成	防城港钢铁基地项目(一期)3 号高炉系统 110kV 变电站与供配电工程	配套辅助设施	已取得《建设工程规划许可证》《建筑工程施工许可证》，未完成不动产登记。			
147	高炉本体 10kV 高配电气楼	已建成	防城港钢铁基地项目(一期)3 号高炉系统 110kV 变电站与供配电工程	配套辅助设施	已取得《建设工程规划许可证》《建筑工程施工许可证》，未完成不动产登记。			

序号	不动产名称	当前状态	坐落	在生产经营中的具体作用及重要性	瑕疵具体情形	产生原因	处理进展	后续解决安排
148	高炉综合10kV高配电气楼	已建成	防城港钢铁基地项目（一期）3号高炉系统110kV变电站与供配电工程	配套辅助设施	已取得《建设工程规划许可证》《建筑工程施工许可证》，未完成不动产登记。			
149	矿焦槽及供料10kV高配电气楼	已建成	防城港钢铁基地项目（一期）3号高炉系统110kV变电站与供配电工程	配套辅助设施	已取得《建设工程规划许可证》《建筑工程施工许可证》，未完成不动产登记。			
150	C1渣处理10kV高配电气楼	已建成	防城港钢铁基地项目（一期）3号高炉系统110kV变电站与供配电工程	配套辅助设施	已取得《建设工程规划许可证》《建筑工程施工许可证》，未完成不动产登记。			
151	电气室和消防泵房	已建成	防城港钢铁基地项目（一期）3号高炉系统喷煤工程	配套辅助设施	已取得《建设工程规划许可证》《建筑工程施工许可证》，未完成不动产登记。			
152	208号泊位办公房	已建成	防城港钢铁基地项目（一期）码头系统码头工程202号、203号、208号、209号泊位	行政及生活辅助用房	已取得施工图设计批复			

序号	不动产名称	当前状态	坐落	在生产经营中的具体作用及重要性	瑕疵具体情形	产生原因	处理进展	后续解决安排
153	209 号泊位办公房	已建成	防城港钢铁基地项目（一期）码头系统码头工程 202 号、203 号、208 号、209 号泊位	行政及生活辅助用房	已取得施工图设计批复			
154	配电装置楼	已建成	防城港钢铁基地项目（一期）2030 冷轧 110KV 变电站工程	配套辅助设施	已取得《建设工程规划许可证》，未办理《建筑工程施工许可证》，未完成不动产登记。	建设时间较早，初期合规意识不足，未办理报批报建手续。后期已补办《建设工程规划许可证》，但因项目已实际完工，无法补办《建设工程施工许可证》	根据《关于持续解决不动产登记历史遗留问题的指导意见》第十一条规定，委托具有房屋质量安全检测鉴定相应资质的第三方机构对房屋安全和使用功能进行检测鉴定。办理固定资产不动产登记	
155	主厂房	已建成	防城港钢铁基地项目（一期）2030 冷轧工程	核心生产设施	已取得《建设工程规划许可证》，未办理《建筑工程施工许可证》，未完成不动产登记。			
156	冷轧制冷站	已建成	防城港钢铁基地项目（一期）2030 冷轧工程	配套辅助设施	已取得《建设工程规划许可证》，未办理《建筑工程施工许可证》，未完成不动产登记。			
157	循环水泵房电气室	已建成	防城港钢铁基地项目（一期）2030 冷轧工程	配套辅助设施	已取得《建设工程规划许可证》，未办理《建筑工程施工许可证》，未完成不动产登记。			

序号	不动产名称	当前状态	坐落	在生产经营中的具体作用及重要性	瑕疵具体情形	产生原因	处理进展	后续解决安排
158	空压站	已建成	防城港钢铁基地项目（一期）2030冷轧工程	配套辅助设施	已取得《建设工程规划许可证》，未办理《建筑工程施工许可证》，未完成不动产登记。			
159	减温减压站	已建成	防城港钢铁基地项目（一期）2030冷轧工程	配套辅助设施	已取得《建设工程规划许可证》，未办理《建筑工程施工许可证》，未完成不动产登记。			
160	PSA 制氮厂房	已建成	防城港钢铁基地项目（一期）2030冷轧工程	核心生产设施	已取得《建设工程规划许可证》，未办理《建筑工程施工许可证》，未完成不动产登记。			
161	酸再生站	已建成	防城港钢铁基地项目（一期）2030冷轧工程	配套辅助设施	已取得《建设工程规划许可证》，未办理《建筑工程施工许可证》，未完成不动产登记。			
162	综合维保间	已建成	防城港钢铁基地项目（一期）2030冷轧工程	配套辅助设施	已取得《建设工程规划许可证》，未办理《建筑工程施工许可证》，未完成不动产登记。			
163	办公楼	已建成	防城港钢铁基地项目（一期）2030冷轧工程	行政及生活辅助用房	已取得《建设工程规划许可证》，未办理《建筑工程施工许可证》，未完成不动产登记。			
164	保产服务综合楼	已建成	防城港钢铁基地项目（一期）2030冷轧工程	行政及生活辅助用房	已取得《建设工程规划许可证》，未办理《建筑工程施工许可证》，未完成不动产登记。			

序号	不动产名称	当前状态	坐落	在生产经营中的具体作用及重要性	瑕疵具体情形	产生原因	处理进展	后续解决安排
165	中心检验室	已建成	防城港钢铁基地项目(一期)2030冷轧工程	配套辅助设施	已取得《建设工程规划许可证》，未办理《建筑工程施工许可证》，未完成不动产登记。			
166	综合电气楼	已建成	防城港钢铁基地项目（一期）动力系统电力设施工程-220kV变电站总承包工程	配套辅助设施	已取得《建设工程规划许可证》，未办理《建筑工程施工许可证》，未完成不动产登记。			
167	综合配电楼（东）	已建成	防城港钢铁基地项目（一期）动力系统电力设施工程-220kV变电站总承包工程	配套辅助设施	已取得《建设工程规划许可证》，未办理《建筑工程施工许可证》，未完成不动产登记。			
168	综合配电楼（西）	已建成	防城港钢铁基地项目（一期）动力系统电力设施工程-220kV变电站总承包工程	配套辅助设施	已取得《建设工程规划许可证》，未办理《建筑工程施工许可证》，未完成不动产登记。			
169	公司办公楼（管控楼）	已建成	防城港钢铁基地项目（一期）厂前区公共办公生活设施系统	行政及生活辅助用房	未办理报批报建手续	建设时间较早，初期合规意识不足，未办理报批报建手续	正在根据《关于持续解决不动产登记历史遗留问题的指导意见》第十条规定，向防城港市自然资源局申请按现	
170	物业楼	已建成	防城港钢铁基地项目（一期）厂前区公共办公生活设施系统	行政及生活辅助用房	未办理报批报建手续			

序号	不动产名称	当前状态	坐落	在生产经营中的具体作用及重要性	瑕疵具体情形	产生原因	处理进展	后续解决安排
171	厂前区 1#公寓楼	已建成	防城港钢铁基地项目（一期）厂前区公共办公生活设施系统	行政及生活辅助用房	未办理报批报建手续		状出具认定或核实意见；并根据第十一条规定，委托具有房屋质量安全检测鉴定相应资质的第三方机构对房屋安全和使用功能进行检测鉴定	
172	厂前区 2#公寓楼	已建成	防城港钢铁基地项目（一期）厂前区公共办公生活设施系统	行政及生活辅助用房	未办理报批报建手续			
173	物业楼临时餐厅（一食堂）	已建成	防城港钢铁基地项目（一期）厂前区公共办公生活设施系统	行政及生活辅助用房	未办理报批报建手续			
174	指挥部大楼	已建成	防城港钢铁基地建设指挥部大楼	行政及生活辅助用房	已办理《建设工程规划许可证》《建筑工程施工许可证》，但未获得权属证书	土地用途与房屋用途不完全一致	正在办理土地用途变更手续	
175	指挥部简易羽毛球馆	已建成	防城港钢铁基地建设指挥部大楼	行政及生活辅助用房	已办理《建设工程规划许可证》《建筑工程施工许可证》，但未获得权属证书			
176	机修间	已建成	防城港钢铁基地项目（一期）全厂机修系统	配套辅助设施	已取得《建设工程规划许可证》《建筑工程施工许可证》，未完成不动产登记。	未取得土地使用权	正在完善用地手续	
177	机修间电气室	已建成	防城港钢铁基地项目（一期）全厂机修系统	配套辅助设施	已取得《建设工程规划许可证》《建筑工程施工许可证》，未完成不动产登记。			

序号	不动产名称	当前状态	坐落	在生产经营中的具体作用及重要性	瑕疵具体情形	产生原因	处理进展	后续解决安排
178	钢厂站新增综合楼	已建成	防城港钢铁基地项目（一期）总图运输系统铁路运输系统工程钢厂站新增综合楼	行政及生活辅助用房	已取得《建设工程规划许可证》《建筑工程施工许可证》，未完成不动产登记。			

注：“核心生产设施”指生产线主体厂房；“配套辅助设施”指为核心生产线提供能源、动力、介质或物料流转支持的房屋；“行政及生活辅助用房”指主要用于公司日常办公管理、物业管理及员工住宿，为生产经营提供配套保障的房屋。